



**PEMERINTAHAN KABUPATEN
INDRAGIRI HILIR
2018**

PERATURAN BUPATI 18 TAHUN 2018

RENCANA KERJA PEMBANGUNAN DAERAH

RKPD

KABUPATEN INDRAGIRI HILIR
TAHUN 2019



TEMBILAHAN 6 JULI 2018



BUPATI INDRAGIRI HILIR
PROVINSI RIAU

PERATURAN BUPATI INDRAGIRI HILIR
NOMOR 18 TAHUN 2018

TENTANG

RENCANA KERJA PEMERINTAH DAERAH
KABUPATEN INDRAGIRI HILIR
TAHUN 2019

DENGAN RAHMAT TUHAN YANG MAHA ESA

BUPATI INDRAGIRI HILIR,

- Menimbang : a. bahwa dalam rangka memberikan arah pembangunan di Kabupaten Indragiri Hilir, melalui penetapan kebijakan, program dan kegiatan pembangunan yang tepat sasaran serta untuk mengakomodir Rencana Kerja Satuan Kerja Perangkat Daerah sebagai hasil dari proses pembahasan dalam Musyawarah Perencanaan Pembangunan (Musrenbang), perlu disusun Rencana Kerja Pemerintah Daerah (RKPD) Tahun 2019;
- b. bahwa Pasal 104 ayat (2) Peraturan Menteri Dalam Negeri Nomor 86 Tahun 2017 tentang Tata Cara Perencanaan, Pengendalian dan Evaluasi Pembangunan Daerah, Tatacara Evaluasi Rancangan Peraturan Daerah Tentang Rencana Pembangunan Jangka Panjang Daerah dan Rencana Pembangunan Jangka Menengah, serta Tata Cara Perubahan Rencana Pembangunan Jangka Menengah Daerah, dan Rencana Kerja Pemerintah Daerah, menyatakan Bupati/wali kota menetapkan Peraturan Bupati/Wali Kota tentang RKPD kabupaten/kota paling lambat 1 (satu) minggu setelah RKPD Provinsi ditetapkan;
- c. bahwa berdasarkan pertimbangan sebagaimana dimaksud pada huruf a dan huruf b, perlu membentuk Peraturan Bupati Indragiri Hilir tentang Rencana Kerja Pemerintah Daerah Kabupaten Indragiri Hilir Tahun 2019.
- Mengingat : 1. Undang-Undang Nomor 6 Tahun 1965 tentang Pembentukan Daerah Tingkat II Indragiri Hilir (Lembaran Negara Republik Indonesia Tahun 1965 Nomor 49, Tambahan Lembaran Negara Republik Indonesia Nomor 2574);
2. Undang-Undang Nomor 17 Tahun 2003 tentang Keuangan Negara (Lembaran Negara Republik Indonesia Tahun 2003 Nomor 47, Tambahan Lembaran Negara Republik Indonesia Nomor 4286);

3. Undang-Undang Nomor 25 Tahun 2004 tentang Sistem Perencanaan Pembangunan Nasional (Tambahan Lembaran Negara Republik Indonesia Tahun 2004 Nomor 104, Tambahan Lembaran Negara Republik Indonesia Nomor 4421);
4. Undang-Undang Nomor 23 Tahun 2014 tentang Pemerintahan Daerah (Lembaran Negara Republik Indonesia Tahun 2014 Nomor 244);
5. Peraturan Pemerintah Nomor 108 Tahun 2000 tentang Tata Cara Pertanggungjawaban Kepala Daerah (Lembaran Negara Republik Indonesia Tahun 2000 Nomor 209, Tambahan Lembaran Negara Republik Indonesia Tahun 1027);
6. Peraturan Pemerintah Nomor 58 Tahun 2005 tentang Pengelolaan Keuangan Daerah (Lembaran Negara Republik Indonesia Tahun 2005 Nomor 140, Tambahan Lembaran Negara Republik Indonesia Nomor 4578);
7. Peraturan Pemerintah Nomor 8 Tahun 2008 tentang Tahapan, Tata Cara Penyusunan, Pengendalian dan Evaluasi Pelaksanaan Rencana Pembangunan Daerah (Lembaran Negara Republik Indonesia Tahun 2008 Nomor 21, Tambahan Lembaran Negara Republik Indonesia Tahun Nomor 4817);
8. Peraturan Pemerintah Nomor 18 Tahun 2016 tentang Perangkat Daerah (Lembaran Negara Republik Indonesia Tahun 2016 Nomor 114, Tambahan Lembaran Negara Republik Indonesia Nomor 5887);
9. Peraturan Menteri Dalam Negeri Nomor 86 Tahun 2017 tentang Tata Cara Perencanaan, Pengendalian dan Evaluasi Pembangunan Daerah, Tatacara Evaluasi Rancangan Peraturan Daerah Tentang Rencana Pembangunan Jangka Panjang Daerah dan Rencana Pembangunan Jangka Menengah, serta Tata Cara Perubahan Rencana Pembangunan Jangka Menengah Daerah, dan Rencana Kerja Pemerintah Daerah (Berita Negara Republik Indonesia Tahun 2017 Nomor 1312);
10. Peraturan Menteri Dalam Negeri Republik Indonesia Nomor 22 Tahun 2018 Tentang Penyusunan Rencana Kerja Pemerintah Daerah Tahun 2019 (Berita Negara Republik Indonesia Tahun 2018 Nomor 550);
11. Peraturan Daerah Kabupaten Indragiri Hilir Nomor 26 Tahun 2008 tentang Rencana Pembangunan Jangka Panjang Kabupaten Indragiri Hilir (Lembaran Daerah Kabupaten Indragiri Hilir Tahun 2008 Nomor 26);
12. Peraturan Daerah Kabupaten Indragiri Hilir Nomor 13 Tahun 2016 tentang Pembentukan dan Susunan Perangkat Daerah Kabupaten Indragiri Hilir (Lembaran Daerah Kabupaten Indragiri Hilir Tahun 2016 Nomor 13);

MEMUTUSKAN

Menetapkan : PERATURAN BUPATI TENTANG RENCANA KERJA PEMERINTAH DAERAH KABUPATEN INDRAGIRI HILIR TAHUN 2019.

BAB I KETENTUAN UMUM Pasal 1

Dalam Peraturan Bupati ini, yang dimaksud dengan :

1. Daerah adalah Kabupaten Indragiri Hilir.
2. Pemerintah Daerah adalah Pemerintah Kabupaten Indragiri Hilir.
3. Bupati adalah Bupati Indragiri Hilir.
4. Perangkat Daerah adalah unsur pembantu kepala daerah dan Dewan Perwakilan Rakyat Daerah dalam penyelenggaraan Urusan Pemerintahan yang menjadi kewenangan Daerah.
5. Aparat Pengawas Internal Pemerintah yang selanjutnya disingkat APIP adalah Inspektorat Kabupaten Indragiri Hilir.
6. Badan Perencanaan Pembangunan Daerah yang selanjutnya disebut Bappeda atau sebutan lainnya adalah unsur perencana penyelenggaraan pemerintahan yang melaksanakan tugas dan mengoordinasikan, mensinergikan dan mengharmonisasikan penyusunan, pengendalian, dan evaluasi pelaksanaan rencana pembangunan daerah di Kabupaten Indragiri Hilir.
7. Rencana Strategis Perangkat Daerah yang selanjutnya disebut Renstra Perangkat Daerah adalah dokumen perencanaan Perangkat Daerah untuk periode 5 (lima) tahun.
8. Rencana Kerja Perangkat Daerah yang selanjutnya disebut Renja Perangkat Daerah adalah dokumen perencanaan Perangkat Daerah untuk periode 1 (satu) tahun.
9. Rencana Pembangunan Jangka Menengah Daerah yang selanjutnya disingkat RPJMD adalah dokumen perencanaan daerah untuk periode 5 (lima) tahun terhitung sejak dilantik sampai dengan berakhirnya masa jabatan kepala daerah.
10. Rencana Kerja Pemerintah yang selanjutnya disingkat RKP adalah dokumen perencanaan nasional untuk periode 1 (satu) tahun.
11. Rencana Pembangunan Tahunan Daerah yang selanjutnya disebut Rencana Kerja Pemerintah Daerah, yang selanjutnya disingkat RKPD adalah dokumen perencanaan Daerah untuk periode 1 (satu) tahun.
12. Standar Pelayanan Minimal yang selanjutnya disingkat SPM adalah ketentuan mengenai Jenis dan Mutu Pelayanan Dasar yang merupakan Urusan Pemerintah Wajib yang berhak diperoleh setiap Warga Negara secara minimal.
13. Kebijakan Umum Anggaran Pendapatan dan Belanja Daerah yang selanjutnya disingkat KUA adalah dokumen yang memuat kebijakan bidang pendapatan, belanja, dan pembiayaan serta asumsi yang mendasarinya untuk periode 1 (satu) tahun.
14. Prioritas dan Plafon Anggaran Sementara yang selanjutnya disingkat PPAS adalah program prioritas dan patokan batas maksimal anggaran yang diberikan kepada Perangkat Daerah untuk setiap program sebagai acuan dalam penyusunan rencana kerja dan anggaran Satuan Kerja Perangkat Daerah.
15. Peraturan Kepala Daerah yang selanjutnya disebut Perkada adalah Peraturan Bupati Indragiri Hilir.
16. Visi adalah rumusan umum mengenai keadaan yang diinginkan pada akhir periode perencanaan.
17. Misi adalah rumusan umum mengenai upaya-upaya yang akan dilaksanakan untuk mewujudkan visi.
18. Kebijakan adalah arah/tindakan yang diambil oleh Pemerintah Daerah untuk mencapai tujuan.

19. Program adalah penjabaran kebijakan dalam bentuk upaya yang berisi satu atau lebih kegiatan dengan menggunakan sumber daya yang disediakan untuk mencapai hasil yang terukur.
20. Kegiatan adalah bagian dari program yang dilaksanakan oleh satu atau lebih unit kerja pada Perangkat Daerah sebagai bagian dari pencapaian sasaran yang terukur pada suatu program dan terdiri dari sekumpulan tindakan pengalihan sumber daya, baik berupa personil barang modal, termasuk peralatan dan teknologi, dana, atau kombinasi dari beberapa atau kesemua jenis sumber daya sebagai masukan (input) untuk menghasilkan keluaran (output) dalam bentuk barang atau jasa.

BAB II
MAKSUD DAN TUJUAN
Pasal 2

- (1) Rencana Kerja Pemerintah Daerah (RKPD) Kabupaten Indragiri Hilir Tahun 2019 dimaksudkan sebagai pedoman perumusan penyempurnaan rancangan akhir Renja Perangkat Daerah Kabupaten Indragiri Hilir dan sebagai pedoman penyusunan Rancangan Kebijakan Umum APBD Kabupaten Indragiri Hilir serta Rancangan Prioritas dan Plafon Anggaran Sementara Kabupaten Indragiri Hilir Tahun Anggaran 2019.
- (2) Rencana Kerja Pemerintah Daerah (RKPD) Kabupaten Indragiri Hilir Tahun 2019 digunakan sebagai bahan evaluasi penyusunan evaluasi penyusunan Rancangan KUA dan PPAS sebagai bahan sinkronisasi penyusunan Rancangan Perda APBD Tahun Anggaran 2019.

BAB III
SISTEMATIKA
Pasal 3

- (1) Sistematika Rencana Kerja Pemerintah Daerah (RKPD) Kabupaten Indragiri Hilir Tahun 2019 terdiri dari :
BAB I PENDAHULUAN
BAB II GAMBARAN UMUM KONDISI DAERAH
BAB III KERANGKA EKONOMI DAN KEUANGAN DAERAH
BAB IV SASARAN DAN PRIORITAS PEMBANGUNAN DAERAH
BAB V RENCANA KERJA DAN PENDANAAN DAERAH
BAB VI KINERJA PENYELENGGARAAN PEMERINTAHAN DAERAH
BAB VII PENUTUP
- (2) Sistematika sebagaimana dimaksud pada ayat (1) adalah sebagaimana tercantum pada lampiran dan merupakan satu kesatuan yang tidak terpisahkan dari Peraturan Bupati Indragiri Hilir ini.

BAB IV
PENYUSUNAN RKPD
Pasal 4

Rencana Kerja Pemerintah Daerah (RKPD) Kabupaten Indragiri Hilir Tahun 2019 mengacu pada :

- (1) Arah kebijakan dan sasaran pokok RPJPD, program prioritas nasional dalam RKP untuk RKPD Provinsi.
- (2) Arah kebijakan dan sasaran pokok RPJPD, RPJMD Provinsi, program prioritas nasional dalam RKP untuk RKPD Kabupaten/kota; dan
- (3) Peraturan Daerah mengenai Perangkat Daerah.

Pasal 5

Rencana Kerja Pemerintah Daerah (RKPD) Kabupaten Indragiri Hilir Tahun 2019 merupakan hasil pembahasan dalam Musrenbang Kabupaten Indragiri Hilir Tahun 2018 yang dirumuskan pada minggu ketiga bulan Maret 2018.

Pasal 6

Rencana Kerja Pemerintah Daerah (RKPD) Kabupaten Indragiri Hilir Tahun 2019 digunakan sebagai pedoman perumusan penyempurnaan rancangan akhir Renja Perangkat Daerah Kabupaten Indragiri Hilir dan sebagai pedoman penyusunan Rancangan Kebijakan Umum APBD Kabupaten Indragiri Hilir serta Rancangan Prioritas dan Plafon Anggaran Sementara Kabupaten Indragiri Hilir Tahun Anggaran 2019.

BAB V
PENETAPAN RKPD
Pasal 7

Rencana Kerja Pemerintah Daerah (RKPD) Kabupaten Indragiri Hilir Tahun 2019 ditetapkan setelah RKPD Provinsi Riau Tahun 2019 ditetapkan atau akhir Juni 2018.

BAB VI
KETENTUAN PENUTUP
Pasal 8

Peraturan Bupati ini mulai berlaku pada tanggal diundangkan.
Agar setiap orang mengetahuinya, memerintahkan pengundangan Peraturan Bupati ini dengan penempatannya dalam Berita Daerah Kabupaten Indragiri Hilir.

Ditetapkan di Tembilahan
pada tanggal 6 Juli 2018

BUPATI INDRAGIRI HILIR, 


H. MUHAMMAD WARDAN


Diundangkan di Tembilahan
pada tanggal 6 Juli 2018

SEKRETARIS DAERAH
KABUPATEN INDRAGIRI HILIR,


H. SAID SYARIFUDDIN

BERITA DAERAH KABUPATEN INDRAGIRI HILIR TAHUN 2018 NOMOR

BAB PENDAHULUAN



1.1. Latar Belakang

Sesuai dengan amanat Undang-Undang Nomor 25 Tahun 2004 tentang Sistem Perencanaan Pembangunan Nasional dan Undang-Undang Nomor 23 Tahun 2014 tentang Pemerintahan Daerah, pemerintah daerah wajib menyusun Rencana Kerja Pemerintah Daerah (RKPD) yang merupakan penjabaran dari Rencana Pembangunan Jangka Menengah Daerah (RPJMD) untuk jangka waktu 1 (satu) tahun, yang memuat rancangan kerangka ekonomi daerah, prioritas pembangunan daerah, rencana kerja dan pendanaannya, baik yang dilaksanakan langsung oleh pemerintah daerah maupun melalui partisipasi masyarakat, dengan mengacu kepada Rencana Kerja Pemerintah (RKP).

Oleh karena itu, RKPD mempunyai kedudukan, peran, dan fungsi yang sangat strategis dalam penyelenggaraan pemerintahan daerah, mengingat:

1. Secara substansial, memuat arah kebijakan ekonomi dan keuangan daerah, rencana program, kegiatan, indikator kinerja, pagu indikatif, kelompok sasaran, lokasi kegiatan, prakiraan maju, dan Perangkat Daerah (PD) penanggung jawab yang wajib dilaksanakan pemerintahan daerah dalam 1 (satu) tahun;

2. Secara normatif, menjadi dasar penyusunan Kebijakan Umum APBD (KUA) dan Prioritas dan Plafon Anggaran Sementara (PPAS) yang akan diusulkan oleh Kepala Daerah untuk disepakati bersama dengan DPRD sebagai landasan penyusunan Rancangan Anggaran Pendapatan dan Belanja Daerah (RAPBD);
3. Secara operasional, memuat arahan untuk peningkatan kinerja pemerintahan di bidang pelayanan dan pemberdayaan masyarakat serta pembangunan daerah yang menjadi tanggung jawab masing-masing Kepala Perangkat Daerah dalam melaksanakan tugas dan fungsinya yang ditetapkan dalam Rencana Kerja Perangkat Daerah; dan
4. Secara faktual, menjadi tolok ukur untuk menilai capaian kinerja penyelenggaraan pemerintahan daerah merealisasikan program dan kegiatan dalam mewujudkan kesejahteraan masyarakat.

RKPD Kabupaten Indragiri Hilir Tahun 2019 ini disusun sesuai dengan Peraturan Menteri Dalam Negeri Republik Indonesia Nomor 86 Tahun 2017 tentang Tata Cara Perencanaan, Pengendalian dan Evaluasi Pembangunan Daerah, Tata Cara Evaluasi Rancangan Peraturan Daerah tentang Rencana Pembangunan Jangka Panjang Daerah dan Rencana Pembangunan Jangka Menengah Daerah, serta Tata Cara Perubahan Rencana Pembangunan Jangka Panjang Daerah, Rencana Pembangunan Jangka Menengah Daerah, dan Rencana Kerja Pemerintah Daerah. Mengingat tahun 2019 merupakan tahun pertama dari periode RPJMD Kabupaten Indragiri Hilir Tahun 2018 – 2023 dan dokumen dimaksud

masih dalam proses penyusunan seiring dengan pelaksanaan PILKADA serentak pada bulan Juni 2018 maka dalam penyusunan RKPD tahun 2019 ini akan mengacu kepada RPJPD Kabupaten Indragiri Hilir Tahun 2005 – 2025, RPJMD Provinsi Riau Tahun 2014 – 2019 dan diselaraskan dengan Rencana Kerja Pemerintah Tahun 2019. Selanjutnya, setiap Perangkat Daerah Kabupaten Indragiri Hilir akan mengacu RKPD 2019 ini untuk menyusun Rencana Kerja (Renja) Perangkat Daerah yang pada akhirnya menjadi pedoman dalam penyusunan RAPBD Kabupaten Indragiri Hilir Tahun 2019. Sebagai dokumen perencanaan daerah, maka RKPD Kabupaten Indragiri Hilir Tahun 2019 mempunyai kedudukan yang sangat penting untuk menjembatani antara perencanaan strategis jangka menengah dengan perencanaan dan penganggaran tahunan.

Tahapan penyusunan RKPD dimulai dari persiapan penyusunan RKPD, penyusunan rancangan awal RKPD, selanjutnya penyusunan rancangan RKPD, Musrenbang RKPD, perumusan rancangan akhir RKPD, dan pada akhirnya adalah penetapan RKPD. Perumusan rancangan awal RKPD merupakan awal dari seluruh proses penyusunan rancangan RKPD untuk memberikan panduan kepada seluruh Perangkat Daerah di Kabupaten Indragiri Hilir dalam menyusun rancangan Awal Renja Perangkat Daerah dan berfungsi sebagai koridor perencanaan pembangunan daerah dalam kurun waktu 1 (satu) tahun yang disusun menggunakan pendekatan teknokratis dan partisipatif.

Penyusunan RKPD Kabupaten Indragiri Hilir Tahun 2019 dengan pendekatan teknokratis berarti bahwa dalam proses penyusunan dan

penetapan RKPD Kabupaten Indragiri Hilir Tahun 2019 dilaksanakan dengan memperhatikan aspek normatif dan teknis sebagaimana ditentukan peraturan perundang-undangan. Sedangkan pendekatan partisipatif dalam penyusunan RKPD Kabupaten Indragiri Hilir Tahun 2019 ini berarti bahwa dalam proses penyusunan dilaksanakan secara transparan dan akuntabel dengan melibatkan seluruh pemangku kepentingan pembangunan daerah (*stakeholder*) di Kabupaten Indragiri Hilir.

Proses penyusunan RKPD Kabupaten Indragiri Hilir Tahun 2019 juga dilakukan dengan pendekatan *bottom up planning* agar kebutuhan pembangunan dapat memperhatikan aspirasi dan kebutuhan yang berkembang di masyarakat melalui mekanisme musrenbang kabupaten di tingkat kecamatan sampai tingkat kabupaten. Dengan demikian proses penyusunan RKPD Kabupaten Indragiri Hilir Tahun 2019 ini senantiasa bersinergi dan berkoordinasi dengan kebijakan pembangunan pemerintah pusat terkait dengan target-target pembangunan nasional dan Provinsi Riau.

1.2. Dasar Hukum Penyusunan

Dasar hukum yang digunakan dalam penyusunan RKPD Kabupaten Indragiri Hilir Tahun 2019 ini adalah sebagai berikut :

1. Undang-Undang Nomor 25 Tahun 2004 tentang Sistem Perencanaan Pembangunan Nasional (Lembaran Negara Republik Indonesia Tahun 2004 Nomor 104, Tambahan Lembaran Negara Republik Indonesia Nomor 4421);

2. Undang-Undang Nomor 17 Tahun 2007 tentang Rencana Pembangunan Jangka Panjang Nasional Tahun 2005-2025 (Lembaran Negara Republik Indonesia Tahun 2007 Nomor 33, Tambahan Lembaran Negara Republik Indonesia Nomor 4700);
3. Undang-Undang Nomor 23 Tahun 2014 tentang Pemerintahan Daerah (Lembaran Negara Republik Indonesia Tahun 2014 Nomor 244, Tambahan Lembaran Negara Republik Indonesia Nomor 5587), sebagaimana telah diubah beberapa kali terakhir dengan Undang-Undang Nomor 9 Tahun 2015 tentang Perubahan kedua atas Undang-Undang Nomor 23 Tahun 2014 tentang Pemerintah Daerah (Lembaran Negara Republik Indonesia Tahun 2015 Nomor 58 Tambahan Lembaran Negara Republik Indonesia nomor 5679);
4. Peraturan Pemerintah Nomor 58 Tahun 2005 tentang Pengelolaan Keuangan Daerah (Lembaran Negara Republik Indonesia Tahun 2005 Nomor 140);
5. Peraturan Pemerintah Nomor 65 Tahun 2005 tentang Pedoman Penyusunan dan Penerapan Standar Pelayanan Minimal (Lembaran Negara Republik Indonesia Tahun 2005 Nomor 65, Tambahan Lembaran Negara Republik Indonesia Nomor 4585);
6. Peraturan Pemerintah Nomor 6 Tahun 2008 tentang Pedoman Evaluasi Penyelenggaraan Pemerintah Daerah (Lembaran Negara Republik Indonesia Nomor 19 Tahun 2008, Tambahan Lembaran Negara Republik Indonesia Nomor 4815);
7. Peraturan Pemerintah Nomor 7 Tahun 2008 tentang Dekonsentrasi dan Tugas Pembantuan (Lembaran Negara Republik Indonesia Tahun 2008 Nomor 23, Tambahan Lembaran Negara Republik Indonesia Nomor 4697);

8. Peraturan Pemerintah Nomor 8 Tahun 2008 tentang Tahapan, Tata Cara Penyusunan, Pengendalian dan Evaluasi Pelaksanaan Rencana Pembangunan Daerah (Lembaran Negara Republik Indonesia Tahun 2008 Nomor 21, Tambahan Lembaran Negara Republik Indonesia Nomor 4698);
9. Peraturan Pemerintah Nomor 18 Tahun 2016 tentang Perangkat Daerah (Lembaran Negara Republik Indonesia Tahun 2016 Nomor 114);
10. Peraturan Presiden Nomor 2 Tahun 2015 tentang Rencana Pembangunan Jangka Menengah Nasional Tahun 2015-2019 (Lembaran Negara Republik Indonesia Tahun 2015 Nomor 30);
11. Peraturan Menteri Dalam Negeri Nomor 21 Tahun 2011 tentang Perubahan Kedua Atas Peraturan Menteri Dalam Negeri Nomor 13 Tahun 2006 tentang Pedoman Pengelolaan Keuangan Daerah (Berita Negara Republik Indonesia Tahun 2011 Nomor 310);
12. Peraturan Menteri Dalam Negeri Nomor 86 Tahun 2017 tentang Tata Cara Perencanaan, Pengendalian dan Evaluasi Pembangunan Daerah, Tata Cara Evaluasi Rancangan Peraturan Daerah tentang Rencana Pembangunan Jangka Panjang Daerah dan Rencana Pembangunan Jangka Menengah Daerah, serta Tata Cara Perubahan Rencana Pembangunan Jangka Panjang Daerah, Rencana Pembangunan Jangka Menengah Daerah, dan Rencana Kerja Pemerintah Daerah (Berita Negara Republik Indonesia Tahun 2017 Nomor 1312);
13. Peraturan Daerah Kabupaten Indragiri Hilir Nomor 26 Tahun 2008 tentang Rencana Pembangunan Jangka Panjang Daerah Kabupaten Indragiri Hilir Tahun 2005-2025;

1.3. Hubungan Antar Dokumen

Dalam ketentuan Undang-Undang Nomor 25 Tahun 2004 tentang Sistem Perencanaan Pembangunan Nasional, disebutkan bahwa perencanaan pembangunan daerah merupakan bagian yang tidak terpisahkan dari pembangunan nasional. Berdasarkan Pasal 11 ayat (2) Peraturan Menteri Dalam Negeri Nomor 86 Tahun 2017 daerah diwajibkan untuk menyusun rencana pembangunan daerah meliputi RPJPD, RPJMD, dan RKPD.

Hubungan dan hierarki perencanaan pembangunan antara RKPD dengan dokumen perencanaan lainnya adalah sebagai berikut:

1. RKPD Kabupaten Indragiri Hilir Tahun 2019 disusun sebagai penjabaran dari target kinerja program dan kegiatan sebagaimana tertuang pada Peraturan Daerah Kabupaten Indragiri Hilir Nomor 26 Tahun 2008 tentang Rencana Pembangunan Jangka Panjang Daerah Kabupaten Indragiri Hilir Tahun 2005-2025;
2. RKPD Kabupaten Indragiri Hilir Tahun 2019 digunakan sebagai pedoman dalam penyusunan Rencana Kerja (RENJA) Perangkat Daerah yang merupakan dokumen perencanaan tahunan.
3. RKPD merupakan acuan bagi daerah dalam menyusun Rencana Anggaran Pendapatan dan Belanja Daerah (RAPBD), dengan demikian Kepala Daerah dan DPRD dalam menentukan Kebijakan Umum APBD (KUA), serta penentuan Prioritas dan Pagu Anggaran Sementara (PPAS) didasarkan atas dokumen RKPD.

KUA dan PPAS yang telah disepakati selanjutnya digunakan sebagai acuan dalam proses penyusunan APBD.

1.4. Sistematika Dokumen RKPD

RKPD Tahun 2019 ini disusun dengan sistematika sebagaimana ditetapkan dalam pasal 79 ayat (1) Peraturan Menteri Dalam Negeri Nomor 86 Tahun 2017 tentang Tata Cara Perencanaan, Pengendalian dan Evaluasi Pembangunan Daerah, Tata Cara Evaluasi Rancangan Peraturan Daerah Tentang RPJPD dan RPJMD, serta Tata Cara Perubahan RPJPD, RPJMD, dan RKPD dengan sistematika penulisan sebagai berikut :

BAB I PENDAHULUAN

- 1.1. Latar Belakang
- 1.2. Dasar Hukum Penyusunan
- 1.3. Hubungan antar Dokumen
- 1.4. Maksud dan Tujuan
- 1.5. Sistematika Dokumen RKPD

BAB II GAMBARAN UMUM KONDISI DAERAH

- 2.1. Gambaran Umum Kondisi Daerah
 - 2.1.1. Aspek Geografi dan Demografi
 - 2.1.2. Aspek Kesejahteraan Masyarakat
 - 2.1.3. Aspek Pelayanan Umum
 - 2.1.4. Aspek Daya Saing Daerah
- 2.2. Evaluasi Pelaksanaan Program dan Kegiatan RKPD sampai 2017 dan Realisasi RPJMD

- 2.3 Permasalahan Pembangunan Daerah
 - 2.3.1. Permasalahan daerah yang berhubungan dengan prioritas dan sasaran pembangunan daerah
 - 2.3.2. Identifikasi permasalahan penyelenggaraan urusan pemerintahan daerah
 - 2.3.3. Aspek Pelayanan Umum
 - 2.3.4. Aspek Daya Saing Daerah

BAB III KERANGKA EKONOMI DAERAH DAN KEUANGAN DAERAH

- 3.1. Arah Kebijakan Ekonomi Daerah
- 3.2. Arah Kebijakan Keuangan Daerah

BAB IV SASARAN DAN PRIORITAS PEMBANGUNAN DAERAH

- 4.1. Tujuan dan Sasaran Pembangunan
- 4.2. Prioritas Pembangunan

BAB V RENCANA KERJA DAN PENDANAAN DAERAH

Mengemukakan secara eksplisit rencana program dan kegiatan prioritas daerah yang disusun berdasarkan evaluasi pembangunan tahunan, kedudukan tahun rencana (RKPD) dan capaian kinerja yang direncanakan dalam RPJMD.

BAB VI KINERJA PENYELENGGARAAN PEMERINTAHAN DAERAH

BAB VII PENUTUP

1.5. Maksud dan Tujuan

Maksud penyusunan RKPD Kabupaten Indragiri Hilir Tahun 2019 adalah sebagai pedoman penyusunan Rancangan KUA dan PPAS yang akan disampaikan kepada Badan Anggaran DPRD Kabupaten Indragiri Hilir untuk dibahas, disepakati dan dituangkan dalam Nota Kesepakatan KUA dan PPAS antara Bupati dan Pimpinan DPRD. Selanjutnya RKPD Kabupaten Indragiri Hilir Tahun 2019 ini akan dijabarkan dalam RKA Perangkat Daerah sebagai lampiran Ranperda APBD untuk dibahas, disepakati dan disetujui DPRD Kabupaten Indragiri Hilir.

Penyusunan RKPD Kabupaten Indragiri Hilir Tahun 2019 ini bertujuan untuk mewujudkan program pembangunan Kabupaten Indragiri Hilir yang terintegrasi dan berkelanjutan. Secara khusus tujuan RKPD Kabupaten Indragiri Hilir Tahun 2019 ini dijabarkan sebagai berikut:

1. Memberikan jaminan kepastian kebijakan sebagai komitmen Pemerintah Kabupaten Indragiri Hilir dalam penyelenggaraan urusan Pemerintahan melalui penjabaran rencana strategis ke dalam rencana operasional dan memelihara konsistensi antara capaian tujuan perencanaan strategis jangka menengah dengan tujuan perencanaan dan penganggaran tahunan pembangunan daerah;
2. Memberikan gambaran mengenai proyeksi Rencana Kerangka Ekonomi Daerah tahun 2019 sebagai patokan dalam penyusunan rencana pendapatan yang akan digunakan untuk mendanai belanja dan pembiayaan pembangunan daerah;

3. Mengarahkan kepada seluruh pemangku kepentingan (*stakeholders*) pembangunan daerah dalam merumuskan, menyusun perencanaan pembangunan dan memfasilitasi partisipasi masyarakat dalam pembangunan daerah tahun 2019;
4. Menyatukan tujuan kegiatan semua Perangkat Daerah melalui penetapan target Indikator Kinerja Utama (IKU), sehingga RKPD ini bisa menjadi instrumen bagi Pemerintah Daerah dalam menyusun Laporan Keterangan Pertanggung Jawaban (LKPJ), Laporan Penyelenggaraan Pemerintahan Daerah (LPPD) dan Laporan Kinerja Pemerintah Daerah (LKPD);
5. Menetapkan program prioritas untuk masing-masing urusan pemerintahan dalam rangka pencapaian target Indikator Kinerja Utama (IKU) yang ditetapkan.

BAB GAMBARAN UMUM KONDISI DAERAH



Bab ini terdiri dari tiga pokok bahasan yaitu Kondisi Umum Daerah, Evaluasi Pelaksanaan Program dan Kegiatan RKPD sampai Tahun Berjalan dan Realisasi RPJMD serta Permasalahan Pembangunan Daerah. Evaluasi pelaksanaan RKPD tahun lalu menguraikan tentang hasil evaluasi RKPD tahun lalu dengan memperhatikan dokumen RPJMD dan dokumen RKPD tahun berjalan sebagai bahan acuan. Capaian kinerja penyelenggaraan pemerintah menguraikan tentang kondisi daerah, pencapaian kinerja penyelenggaraan pemerintahan dan permasalahan pembangunan.

2.1. Gambaran Umum Kondisi Daerah

Gambaran umum kondisi daerah Kabupaten Indragiri Hilir meliputi empat aspek yaitu aspek geografi dan demografi, aspek kesejahteraan masyarakat, aspek pelayanan umum dan aspek daya saing.

2.1.1. Aspek Geografi dan Demografi

2.1.1.1. Karakteristik Lokasi dan Wilayah

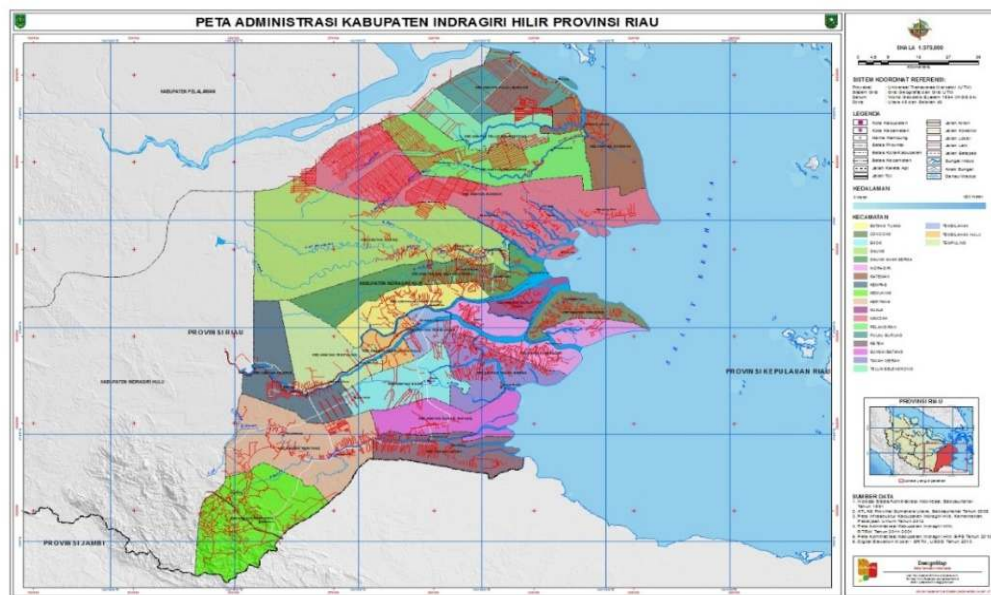
Karakteristik lokasi dan wilayah menggambarkan mengenai letak, luas dan batas wilayah administrasi, kondisi geografis, topografi, geologi, hidrologi, jenis tanah, daya dukung lahan, dan kondisi klimatologi.

1) Letak, Luas dan Batas Wilayah Administrasi

Kabupaten Indragiri Hilir adalah salah satu dari 12 Kabupaten/ Kota di Provinsi Riau yang terletak dibagian selatan Provinsi Riau. Secara

astronomis, Kabupaten Indragiri Hilir berada pada posisi 0°36' Lintang Utara – 1°07' Lintang Selatan dan 102°32' Bujur Timur – 104°10' Bujur Timur. Wilayah daratan Kabupaten Indragiri Hilir memiliki luas 11.605,97 KM². Batas-batas wilayah kabupaten Indragiri Hilir adalah:

- Sebelah Utara dengan Kabupaten Pelalawan,
- Sebelah Selatan dengan Kabupaten Tanjung Jabung Barat (Provinsi Jambi),
- Sebelah Barat berbatasan dengan Kabupaten Indragiri Hulu,
- Sebelah Timur dengan Kabupaten Tanjung Balai Karimun (Provinsi Kepulauan Riau).



Gambar 2.1.

Peta Kabupaten Indragiri Hilir

Secara administratif, Kabupaten Indragiri Hilir terdiri dari 20 Kecamatan dan 197 Desa dan 39 Kelurahan. Luas wilayah, jumlah desa dan jumlah kelurahan menurut kecamatan ditunjukkan pada Tabel 2.1.

Tabel 2.1.

Luas Wilayah, Jumlah Desa dan Jumlah Kelurahan Menurut Kecamatan di Kabupaten Indragiri Hilir

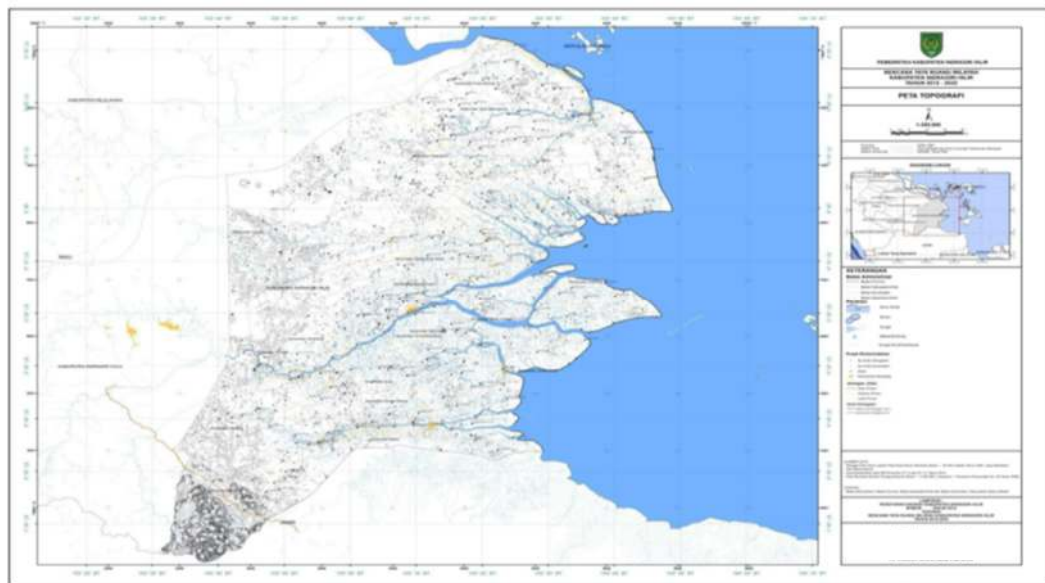
No	Kecamatan	Luas		Jumlah	
		Km ²	%	Desa	Kelurahan
1	Keritang	543,45	4,68	16	1
2	Kemuning	525,48	4,53	11	1
3	Rete	407,75	3,51	11	3
4	Sungai Batang	145,99	1,26	7	1
5	Enok	880,86	7,59	10	4
6	Tanah Merah	721,56	6,22	9	1
7	Kuala Indragiri	511,63	4,41	7	1
8	Concong	160,29	1,38	5	1
9	Tembilahan	197,37	1,70	0	8
10	Tembilahan Hulu	180,62	1,56	4	2
11	Tempuling	681,19	5,96	5	4
12	Kempas	364,49	3,14	10	2
13	Batang Tuaka	1.050,25	9,05	12	1
14	Gaung Anak Serka	612,75	5,28	9	3
15	Gaung	1.479,24	12,75	15	1
16	Mandah	1.021,74	8,80	16	1
17	Kateman	561,09	4,83	8	3
18	Pelangiran	531,22	4,58	15	1
19	Teluk Belengkong	499,00	4,30	13	0
20	Pulau Burung	520,00	4,48	14	0
	Jumlah	11.605,97	100,00	197	39

Sumber: BPS Kab. Indragiri Hilir (2017)

2) Kondisi Topografi

Topografi merupakan tanda fisik dari daratan. Sebagian besar wilayah Kabupaten Indragiri Hilir merupakan dataran rendah, yaitu daerah endapan sungai, daerah rawa dengan tanah gambut (peat), dan daerah hutan payau (mangrove). Selain itu, wilayahnya juga terdiri atas pulau-pulau besar dan kecil. Wilayah Kabupaten Indragiri Hilir rata-rata memiliki ketinggian 0 – 3 Meter di atas permukaan laut. Daerah yang landai ini sebagian besar terletak di dekat pantai atau sungai. Sedangkan sebagian

kecilnya 6.69 % berupa daerah berbukit-bukit dengan ketinggian rata-rata 6 - 35 meter dari permukaan laut yang terdapat dibagian selatan Sungai Reteh, Kecamatan Keritang. Daerah ini termasuk ke dalam kawasan Taman Nasional Bukit Tiga Puluh (TNBT).



Sumber: Draft RTRW Kabupaten Indragiri Hilir (2017)

Gambar 2.2.

Peta Ketinggian Wilayah di Kabupaten Indragiri Hilir

Secara fisiografi, wilayah Kabupaten Indragiri Hilir terbelah-belah oleh beberapa sungai, terusan, sehingga membentuk gugusan pulau-pulau. Berdasarkan hasil perhitungan, diketahui bahwa kemiringan lereng wilayah Kabupaten Indragiri Hilir didominasi oleh kemiringan 0 – 2 % seluas 1.298.763 Ha (94.97 %), kemiringan 3 - 5 % seluas 9.710 Ha (0.71 %), kemiringan 16 - 40% seluas 21.197 Ha (1.55 %) dan kemiringan di atas 40 % seluas 37.744 Ha (2.76 %). Sedangkan khusus kondisi topografi untuk Kawasan Kuala Enok didominasi oleh lahan dengan kemiringan 0 – 8 %.

Sumberdaya hayati yang terperangkap dan tertutup sedimen pada masa muda akhirnya membentuk suatu endapan rawa pada tanah gambut. Sementara proses-proses ini terus berlangsung, endapan gambut yang sudah berumur lebih dewasa dapat disebut sebagai batu bara muda. Jadi gambut dapat dianggap sebagai tahapan awal pembentukan batubara. Endapan batubara yang mengalami pembebanan hingga jangka waktu skala geologi sampai suatu saat berubah menjadi lempung hitam dapat dianggap sebagai sumber minyak bumi yang mengalami pencucian atau leaching. Hasil pencucian ini akhirnya terjebak dalam suatu batuan perangkap minyak bumi

Wilayah Kabupaten Indragiri Hilir dibentuk oleh sebagian dari dataran alluvium Sumatera Timur yang sangat luas. Dataran alluvium tersebut sebagian berupa rawa yang terbentuk sebagai akibat kenaikan muka air laut pada zaman es. Perubahan ini merupakan awal proses pembentukan gambut di dataran alluvium Sumatera Timur. Ketika zaman es berakhir, air laut kembali surut, tetapi proses pembentukan gambut dan akumulasi sedimen di daerah rawa dan sepanjang pantai wilayah kabupaten Indragiri Hilir tetap berlangsung terus. Batuan yang tersingkap di permukaan kawasan pesisir kabupaten Indragiri Hilir berdasarkan peneliti terdahulu (Suwarna.dkk,1991) terdiri dari jenis alluvium, endapan pantai (Qac) dan endapan rawa (Qs) yang keduanya mempunyai umur Kuartar. Tanah dan batuan yang tampak dipermukaan terdiri dari gambut, lumpur, lempung dan pasir. Gambut terletak di atas lumpur dan lempung, serta pasir didapatkan sebagai sisipan pada lumpur dan lempung.

Sedangkan kedalaman batuan dasar sangat beragam, dimana ke arah pantai semakin dalam.

Tanah dan batuan di kawasan dataran pantai merupakan alluvium dan endapan pantai (Qac) yang disusun oleh pasir, lanau, lempung, lumpur, kerikil dan kerakal, sisa tumbuhan setempat dan lapisan gambut dengan tebal mencapai 5 meter. Tanah di dataran pantai terdiri dari lumpur berwarna abu-abu (terdapat dalam keadaan cair, sangat lunak, sangat plastik, memiliki rekah kerut tinggi, kadang-kadang mengandung bahan organik kurang dari 10% dan nilai unconfined strength kurang dari 0.5 kg/cm²).

Dalam keadaan kering sifat lumpur sulit dibedakan dengan lempung. Lumpur abu-abu memiliki sifat keteknikan buruk, kurang teguh dan stabil. Batuan dasar, diperkirakan terdapat pada kedalaman lebih dari 60 meter. Karena batuan dasar, diperkirakan satu-satunya batuan keras di wilayah Kabupaten Indragiri Hilir dapat ditafsirkan sebagai lapisan keras yang mampu menahan bangunan berat dan berada pada kedalaman lebih dari 60 meter. Tanah dan batuan di dataran limbah banjir dan rawa tepian sungai merupakan endapan rawa (Qs) yang disusun oleh lempung, lanau, pasir dan gambut. Tanah di kawasan ini terutama terdiri dari lempung abu-abu atau abu-abu dengan bercak kuning. Di beberapa lokasi kadang-kadang di atas lempung ditemukan gambut dengan ketebalan beragam, berkisar antara 50-300 cm.

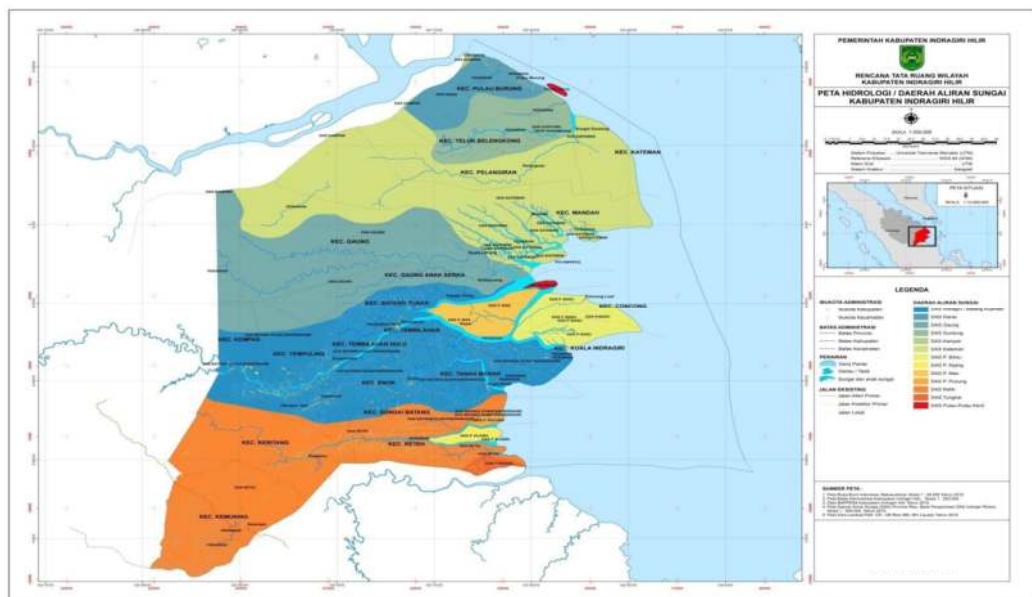
- **Lempung abu-abu**, terdapat dalam keadaan liat, bersifat plastis, mengotori tangan/sticky, dan kadang-kadang mengandung

bahan organik kurang dari 10%, rekah kerutnya tinggi, mudah mencair dan memiliki nilai *unconfined strength* kurang dari 2 kg/cm². Selain itu, dalam keadaan kering dapat mencapai 4 kg/cm² dan menjadi bersifat rapuh/*brittle* (Rajiyowiryo, 1986).

- **Pasir**, terdapat sebagai sisipan tipis pada lempung dan lumpur. Komposisi utamanya berupa kuarsa yang belum terikat kuat dan masih bersifat lepas.
- **Batuan dasar**, diperkirakan terdapat pada kedalaman lebih dari 40 meter.
- **Gambut**, bersifat sangat higroskopis, mampu menghisap dan melepas air dengan cepat, butirannya tidak terlalu kuat karena hanya terikat oleh tegangan pori dari air yang mengisi rongga antar butiran. Dalam keadaan kering akan kehilangan tegangan pori hingga mudah lepas, tetapi dalam kondisi kelewat jenuh air, gambut bersifat cair dan daya dukungnya bertambah lemah, sehingga gambut memiliki sifat keteknikan yang buruk. Sebagian besar wilayah Kabupaten Indragiri Hilir (90 %) merupakan lahan dengan karakteristik tanah gambut ini.

4) **Kondisi Hidrologi**

Pada umumnya keadaan hidrologi di Kabupaten Indragiri Hilir ditentukan oleh perbedaan topografi terutama antara perbukitan, dataran maupun perairan. Keadaan hidrologi di Kabupaten Indragiri Hilir pada dasarnya mempunyai potensi perairan yang cukup luas serta daratan yang dapat dikembangkan usaha budidaya perikanan, berpeluang bagi investor untuk menanamkan investasi baik di bidang penangkapan khususnya di perairan lepas pantai dan dibidang budidaya perikanan (tambak, keramba, budidaya kerang Anadara dan kolam).



Sumber: Draft RTRW Kabupaten Indragiri Hilir (2017)

Gambar 2.4.
Peta Hidrologi Kabupaten Indragiri Hilir

Disamping sungai-sungai dan selat, di Kabupaten Indragiri Hilir banyak terdapat parit-parit baik keberadaannya secara proses alami atau yang dibuat manusia, sehingga Kabupaten Indragiri Hilir disamping terkenal dengan julukan Negeri Sri Gemilang, juga di kenal sebagai Negeri Seribu Parit. Sumberdaya air di wilayah kabupaten Indragiri Hilir terdiri dari air permukaan dan air tanah. Air permukaan meliputi air rawa, air sungai dan parit. Air tanah terdiri dari air tanah bebas/*unconfined ground water* dan air tanah agak tertekan/*semiconfined groundwater*. Penentuan potensi ditentukan berdasarkan kuantitas dan kualitasnya. Kuantitas sumberdaya air terutama ditentukan berdasarkan pengamatan lapangan di samping dari data yang terhimpun dari penelitian terdahulu. Di Kabupaten Indragiri Hilir terdapat 5 (lima) Daerah Aliran Sungai (DAS) dari pesisir Selatan ke arah Utara, yaitu DAS Reteh Gangsal, DAS Indragiri Tuaka, DAS Gaung Anak Serka, DAS Batangtumu, dan DAS Guntung Kateman.

- **DAS Reteh Gangsal**

Sungai utama terdiri dari Sungai Reteh (panjang 30 km, kedalaman 5-8 m, dan lebar 100-150 m). Cabang sungai terdiri dari S. Ujan dan anak sungai meliputi S. Gangsal (panjang 30 km, kedalaman 2-15 m, dan lebar 25-150 m), S. Sempu, S. Batang, S. Keritang, S. Benuang, S. Latang, S. Sekaru, S. Lemah Besar, S. Banyakikan, S. Akar, S. Apai, S. Herang Besar, S. Pebatuan, S. Lakat, S. Tekunan, S. Ringin, S. Lemang. Bagian ujung Selatan DAS Reteh yang ditempati oleh S. Reteh berada pada bagian paling Selatan wilayah kabupaten Indragiri Hilir. Mempunyai arti penting karena dipergunakan sebagai sarana transportasi sungai untuk menghubungkan antara kota Reteh dengan kota Kuala Enok. Secara keseluruhan panjang S. Reteh beserta cabang- cabangnya adalah kurang-lebih 45 km. Anak-anak sungai di bagian Barat yang berasal dari perbukitan membentuk pola aliran sungai dendritik. Sungai Gangsal dan sungai Reteh telah membentuk sungai tahapan dewasa hingga tua dan bersifat *meander*. Pada DAS Reteh ini terdapat delta yang membentuk pulau- pulau Ruku, Kijang dan Pucung bersama beting-beting pasir berlumpur.

- **DAS Batang Indragiri**

Sungai utama adalah Batang Indragiri (panjang 550 km, kedalaman 2- 16 m, dan lebar 100-600 m). Sungai Indragiri berhulu di Pegunungan Bukit Barisan (Danau Singkarak) dan mempunyai tiga muara ke Selat Berhala, yaitu di Desa Sungai Belu, Desa Perigi Raja dan Kuala Enok. Anak Sungai Indragiri terdiri dari : S. Tekulai, S. Simpangkiri,

S. Pengajian Besar, S. Bayas, S. Raya Besar, S. Beting, S. Atang Batang, S. Ulakair, dan S. Masiro. Cabang sungainya antara lain : S. Batang Terbung, S. Batang Perigi, S. Concong, S. Lajau, S. Merusi, S. Beta, S. Batang Tuaka (panjang 40 km, kedalaman 2-8 m, dan lebar 75-300 m), S. Ular, S. Buluh, S. Laut dan S. Enok (panjang 35 km, kedalaman 6-8 m, dan lebar 75-100 m). Sedangkan parit sungai antara lain parit Misan, parit sungai Sawah, parit Jawa, parit sungai Gendah, parit Haji Saleh, parit Majid, parit Tusin, parit Tulu, parit Mupakecil, parit Reteh, dan lain-lain.

Kawasan industri Kuala Enok memanfaatkan S. Pinang Besar, S. Pinang Kecilo dan S. Perigi sebagai daerah tangkapan air (*catchment area*) dan mendapatkan bahan baku air guna mensuplai kebutuhan air bersih. Sungai Sapat Dalam juga mempunyai peranan yang tidak kalah pentingnya bagi Kabupaten Indragiri Hilir karena digunakan sebagai prasarana transportasi untuk menghubungkan antara kota Kuala Enok dengan kota-kota lainnya di wilayah kabupaten Indragiri Hilir. Panjang Sungai Sapat Dalam beserta cabang-cabangnya berkisar kurang lebih 85 km. Selama musim hujan di daerah tangkapan (*catchment area*) sungai Indragiri, banyak air sungai mengalir dan terserap oleh rawa-rawa yang letaknya berbatasan dengan sungai. Dataran rendah dari pelabuhan sungai Indragiri dicirikan oleh daerah rawa dengan luasan kira-kira 6.000 km² dan sebagian besar terdiri dari tanah gambut.

Dalam istilah hidrologi daerah rawa ini dapat digambarkan sebagai penyangga air yang berfungsi sebagai penyimpan air pada musim

hujan dan banjir serta secara perlahan-lahan melepaskannya pada musim kemarau. Sungai Indragiri merupakan sungai terbesar yang mengalir melewati wilayah ini, dataran rendah pesisir didominasi oleh air sungai yang berwarna hitam sebagai akibat dari rawa gambut yang menempati kira-kira 70% dari luas wilayah. Sungai Indragiri merupakan sumber air tawar yang penting di dataran rendah lahan basah Riau, khususnya selama musim kemarau untuk mengontrol intrusi air pasang-surut yang berlebihan. Oleh sebab itu, sangat penting untuk mengelola sumberdaya air dan sungai secara bijaksana di mana semuanya tergantung pada perlindungan daerah aliran sungai (DAS).

- **DAS Gaung Anak Serka**

Sungai utama adalah sungai Gaung (panjang 90 km, kedalaman 6 - 9 m, dan lebar 50 - 100 m). Anak sungai Gaung terdiri dari S. Anak Serka (panjang 40 km, kedalaman 6 - 8 m dan lebar 75 - 100 m), S. Simpangkalan, S. Rawa, S. Soren Besar, S. Lahang Besar. Parit-parit yang ada di sungai ini antara lain Parit Durian, Parit Lanang-Kecil, Parit Haji Manan dan Parit Jalan Gaung. Anak-anak sungai di bagian barat mempunyai pola aliran dendritik dan bersifat meander, sedangkan anak-anak sungai di bagian hilir telah banyak yang berpola paralel. Sungai-sungai ini bermuara di Teluk Tembilahan yang disertai beting-beting.

- **DAS Batangtumu**

Sungai utama adalah S. Batangtumu (panjang 30 km). Anak sungai antara lain S. Terusan Ladang, S. Alai, S. Pelanduk, S. Igat, S. Mandah.

Parit sungai antara lain Parit Haji Jari, Parit Udang, Parit Tali, Parit Bonek, Parit Ibrahim, Parit Pengulu, dan lain-lain. Sungai-sungai di atas membentuk pola aliran paralel, sedangkan diantaranya dihubungkan oleh parit-parit. Sungai-sungai tersebut mengalir ke arah Tenggara dan bermuara di Teluk Tembilihan. Pulau-pulau yang sudah terbentuk selama jutaan tahun lalu adalah Pulau Kurau, Sangkar Ayam, Busung dan Pulau Cawan.

- **DAS Guntung Kateman**

Sungai utama adalah S. Kateman (panjang 100 km, kedalaman 6-9 m, dan lebar 75-100 m), dan S. Danai. Anak sungai antara lain S. Guntung (panjang 30 km, kedalaman 4-10 m, dan lebar 100-350 m), S. Air Tawar, S. Pulai Tumbang, S. Simpang Kiri, S. Simpang Kanan, dan S. Olak. Parit sungai, kanal-kanal utama, primer dan sekunder.

Sungai Danai dengan panjang \pm 35 km terdapat di paling Utara pesisir kabupaten Indragiri Hilir. Sungai ini mengalir secara tersendiri ke arah Timur Laut dan bermuara di sekitar Tanjung Ungko Luar. Di dalam DAS ini terdapat kawasan perkebunan PT Riau Sakti United Plantations (RSUP) yang banyak dibangun parit-parit atau kanal-kanal. Hal ini dimaksudkan untuk mengatur drainase dan sarana transportasi yang terletak di antara 2 DAS besar, yaitu DAS Kampar di luar daerah penelitian dan DAS Kuantan-Indragiri. Kanal utama terletak di posisi tengah. Mulut kanal utama adalah di laut dan sungai Guntung. Pada kanal utama ini diselipi kanal bantuan untuk mencegah bila adanya dorongan pasang surut air laut dan banjir. Kanal cabang dibuat

memotong kanal utama. Begitu pula kanal tersier dibuat pola memotong kanal cabang. Di antara dua sungai besar tersebut, terdapat beberapa sungai yang mengalir dan bermuara di pantai Timur Provinsi Riau, yaitu sungai Kateman, sungai Guntung, sungai Air Tawar dan sungai Danai.

5) Jenis Tanah

Sebagian besar wilayah di Kabupaten Indragiri Hilir (80%) memiliki struktur tanah berupa tanah Organosol (Histosol), yaitu tanah gambut yang banyak mengandung bahan organik. Lapisan tanah gambut mencapai ketebalan lebih dari 100 cm. Tanah ini dominan di daratan rendah diantara aliran sungai. Jenis tanah ini berasal dari akumulasi humus atas permukaan hutan yang melapuk pada permukaan tanah. Di Kabupaten Indragiri Hilir, jenis tanah ini hampir menyebar di semua kecamatan.

Di sepanjang aliran sungai pada umumnya terdapat formasi tanggul alam *Natural River Leves* yang terdiri dari tanah-tanah Aluvial (*Entisol*) dan Gley Humus (*Inceptisol*). Selain itu, juga terdapat jenis tanah Podsolik merah-kuning dan bahan induk batuan endapan dengan fisiografi dataran. Jenis ini hanya terdapat di bagian barat ke arah selatan (Kecamatan Kerintang). Di samping itu, sebagian wilayah di Kabupaten Indragiri Hilir juga merupakan daerah muara sungai. Lapisan atas batuan permukaannya terdiri dari endapan alluvial lunak yang berasal dari endapan lumpur yang dibawa oleh sungai, sehingga sebagian besar lapisan permukaan tanah yang dilewati oleh aliran sungai adalah deposit sabuk meander. Secara teknis lapisan permukaan alluvial lunak

(lapisan sabuk meander, organik dan gambut) mempunyai sifat kompresitasnya yang tinggi, sehingga menyebabkan mudahnya penurunan lapisan tanah.

Penurunan lapisan tanah diakibatkan oleh adanya aliran air pori menuju ke butir tanah karena pembebanan struktur yang bersifat konstan baik secara vertikal maupun horisontal. Dengan demikian akan diperlukan biaya yang lebih besar terutama dari material dan teknik pembangunan untuk mendapatkan struktur bangunan yang baik di atas tanah tersebut. Berdasarkan Peta Zonasi Kerentanan Tanah Provinsi Riau dan Kepulauan Riau yang dirilis oleh Kementerian Energi dan Sumberdaya Mineral, Zona Kerentanan yang ada di Kabupaten Indragiri Hilir adalah Zona Kerentanan Gerakan Tanah Sangat Rendah (ZKGTSR) dan Zona Kerentanan Gerakan Tanah Rendah (ZKGTR). ZKGTSR adalah daerah yang mempunyai tingkat kerentanan sangat rendah untuk terkena gerakan tanah. Pada zona ini jarang atau hampir tidak pernah terjadi gerakan tanah, baik gerakan tanah lama maupun gerakan tanah baru, kecuali pada daerah tidak luas pada tebing sungai. ZKGTR adalah daerah yang mempunyai tingkat kerentanan rendah untuk terkena gerakan tanah. Umumnya pada zona ini jarang terjadi gerakan tanah jika tidak mengalami gangguan pada lereng, dan jika terdapat gerakan tanah lama, lereng telah mantap kembali. Gerakan tanah berdimensi kecil mungkin dapat terjadi, terutama pada tebing lembah (alur) sungai.

Daerah Indragiri Hilir bagian Selatan disekitar Kecamatan Keritang terdapat tanah Podsolik merah kuning (Ultisol). Potensi tanah Orgasol

ditentukan oleh tebalnya lapisan gambut atau bahan organiknya. Daerah-daerah yang mempunyai ketebalan gambut lebih dari 1 (satu) meter pada umumnya tidak sesuai untuk dikembangkan sebagai lahan pertanian. Kesuburan tanah-tanah glei-humus dan organosol termasuk sedang sampai tinggi, sehingga tanah-tanah di daerah ini cukup baik untuk pengembangan komoditi pertanian dalam arti luas.

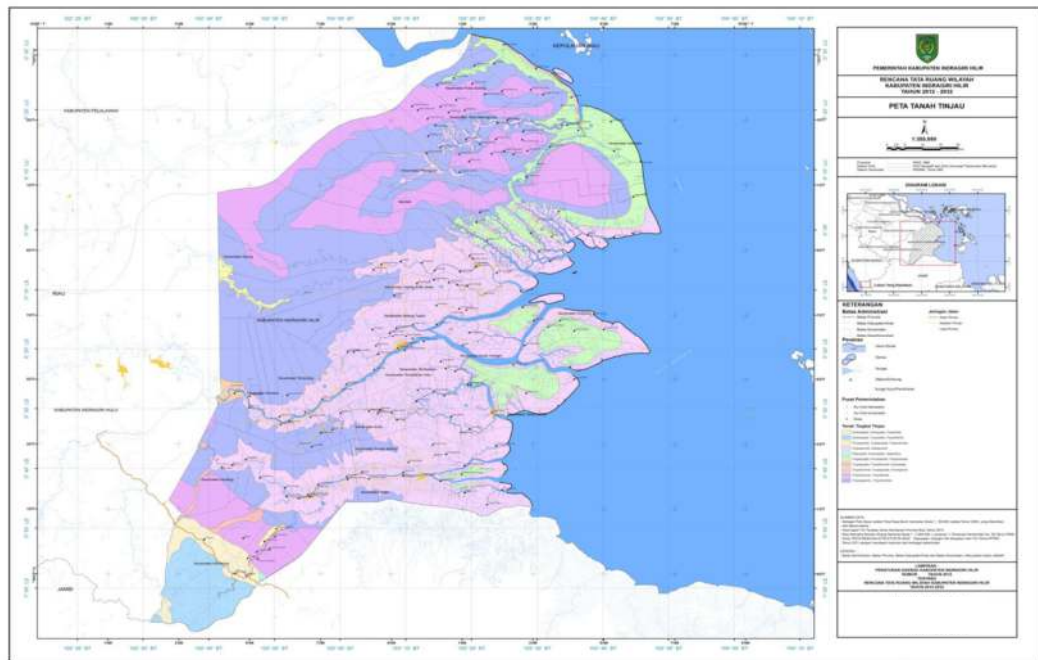
Nilai ekonomis tanah gambut untuk lahan pertanian ditentukan oleh tebalnya lapisan gambut. Semakin tebal lapisan gambut, maka semakin kurang baik tanah itu untuk pertanian. PH tanah gambut sangat rendah, yaitu antara 3,5 – 6, sehingga bersifat asam. Di daerah Reteh, lapisan mineral di bawah gambut berwarna kelabu. Ditempat-tempat dengan tebal bahan organik 100 - 200 cm, pada umumnya telah ditanami dengan tanaman keras seperti kelapa, karet, kopi, buah-buahan dan tanaman-tanaman tahunan lainnya.

Tanah gambut yang tebal diidentifikasi memiliki bahan organiknya lebih dari 200 cm. Sampai dengan saat ini praktis belum terolah dan walaupun ada masih sangat terbatas luasnya. Karena masalah yang dihadapi dari tanah gambut, maka diperlukan adanya usaha reklamasi tanah dengan pembuatan drainase, akan tetapi berakibat bahwa akan terjadi aksinasi yang cepat dari bahan organik. Oleh sebab itu, pembuatan parit harus memperhatikan agar pengaturan kedalaman air tanah sampai pada batas yang dikehendaki sehingga tidak mempercepat terjadinya pengerutan tanah. Sebagaimana halnya dengan glei-humus tanah organosol yang peka terhadap peristiwa penurunan atau pengerutan tanah, sehingga juga perlu usaha reklamasi.

6) Daya Dukung Lahan

Secara umum jenis tanah di Kabupaten Indragiri Hilir digolongkan menjadi dua yaitu tanah mineral dan tanah organik. Tanah mineral yaitu tanah yang dihasilkan dari proses pelapukan batuan seperti tanah latosol (merah) dan tanah andosol (hitam). Sedangkan tanah dari hasil pematangan sisa-sisa tanaman akan membentuk tanah organik seperti tanah gambut. Keadaan fisiografi, bentuk wilayah dan sifat-sifat tanah menggambarkan karakteristik yang membedakan satuan lahan. Kualitas lahan sangatlah dipengaruhi oleh kualitas jenis tanahnya yang juga sangat tergantung pada kondisi geologis, iklim maupun topografinya. Secara umum di Kabupaten Indragiri Hilir memiliki 5 (lima) kelompok satuan lahan fisiografi, yaitu: kelompok marin, hidrologis gambut, alluvial, dataran dan perbukitan.

1. **Kelompok Marin**, terletak disepanjang pantai dengan ini merupakan hasil proses sedimentasi dan secara jelas terlihat dengan adanya pelebaran pantai yang terjadi karena penambahan bahan endapan dan proses penangangkatan. Satuan lahan pada kelompok ini dapat dibedakan antara lain beting pasir, dataran pasang surut, rawa belakang pantai, dan endapan delta. Kelompok ini luasnya mencapai 20,14% dari luas lahan di Kabupaten Indragiri Hilir dan umumnya adalah berupa dataran pasang-surut dengan kemiringan lahan yang umumnya kurang dari 3%.



Sumber: Draft RTRW Kabupaten Indragiri Hilir (2017)

Gambar 2.5.

Peta Jenis Tanah Di Kabupaten Indragiri Hilir

2. **Kelompok Hidrologis Gambut**, terbentuk dari endapan organik yang berasal dari endapan permukaan muda dan tua. Secara umum ketebalan gambut akan meningkat semakin jauh dari sungai. Dengan pengendalian tata air yang baik, daerah ini sebenarnya memiliki potensi untuk perkebunan. Namun miskinnya kandungan hara dapat menjadi penghambat utama. Tanah organosol atau tanah gambut ini merupakan jenis tanah yang paling dominan terdapat di kabupaten Indragiri Hilir, mencapai 70,92% dari luas wilayahnya dan umumnya mempunyai ketebalan lebih dari 2 meter.
3. **Kelompok Alluvial**, terbentuk dari endapan alluvial sungai dan terletak di sepanjang jalur- jalur aliran sungai. Pada umumnya daerah ini cukup potensial untuk lahan persawahan, tentunya

dengan memperhatikan jalur hijau yang harus dipertahankan. Kelompok ini merupakan satuan fisiografi yang terkecil di Indragiri Hilir, yaitu hanya sekitar 0.67% dari luas wilayah.

Tabel 2.2.
Luas Satuan Lahan di Kabupaten Indragiri Hilir

No	Satuan Lahan	Luas (Ha)	Proporsi (%)	Keterangan
1	Marin	233.714	20,14	Umumnya kelerengan < 3% dan sebagian kecil < 8%
2	Hidrologis Gambut	823.086	70,92	Didominasi oleh oligotrofik air tawar dengan kedalaman > 2 meter
3	Alluvial	7.795	0,67	Umumnya Kelerengan < 3%
4	Dataran	58.121	5,01	Umumnya Kelerengan < 3% dan terdapat di bagian selatan
5	Perbukitan	37.881	3,26	Umumnya kelerengan 16-25% dan terdapat dibagian selatan
Total		1.160.597	100,00	

Sumber: Bappeda Kabupaten Indragiri Hilir, 2017

4. **Kelompok Dataran**, berkembang dari batuan sedimen dan tur intermedier dan mafik. Kelompok ini juga hanya ditemui pada bagian selatan Indragiri Hilir dengan kelerengan umumnya <3%. Luasnya mencapai 5,01% dari luas wilayah.
5. **Kelompok Perbukitan**, seperti halnya kelompok dataran, kelompok perbukitan berkembang dari batuan sedimen dan tur intermedier dan mafik. Kelompok ini juga hanya ditemui pada bagian selatan Indragiri Hilir dengan kelerengan umumnya 16-25%, terutama yang berbatasan dengan kabupaten Indragiri Hulu dan provinsi Jambi (TNBT). Luasnya mencapai 3,26% dari luas wilayah daratan Kabupaten Indragiri Hilir.

7) Klimatologi

Klimatologi adalah ilmu yang mencari gambaran dan penjelasan sifat iklim. Iklim dalam konteks ini membahas tentang perkembangan curah hujan dan hari hujan. Curah hujan adalah jumlah air yang jatuh dipermukaan tanah datar selama periode tertentu yang diukur dalam satuan tinggi (mm) di atas permukaan horizontal bila tidak terjadi evaporasi, *runoff* dan infiltrasi. Sifat hujan dibagi kedalam tiga kategori yaitu (i) diatas normal, jika nilai curah hujan lebih dari 115% terhadap rata-ratanya, (ii) normal, jika nilai curah hujan antara 85 -115% terhadap rata-ratanya dan (iii) dibawah normal, jika nilai curah hujan kurang dari 85% terhadap rata-ratanya. Curah hujan normal sekitar 150 mm/bulan dengan kisaran antara 2. 500 mm/tahun (2.000 – 3.000 mm/tahun).

Tabel 2.3.

Rata-Rata Hari Hujan dan Curah Hujan di Kabupaten Indragiri Hilir
Tahun 2013 – 2016

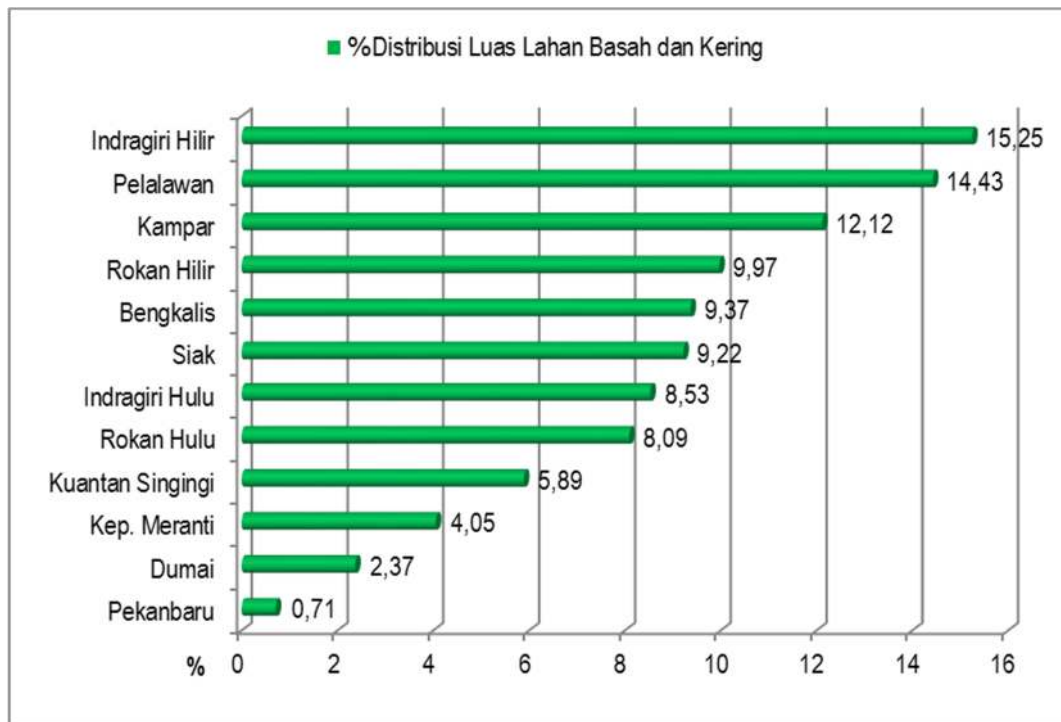
No	Bulan	2013		2014		2015		2016	
		Rata-rata Hari Hujan	Curah Hujan	Rata-rata Hari Hujan	Curah Hujan	Rata-rata Hari Hujan	Curah Hujan	Rata-rata Hari Hujan	Curah Hujan
1.	Januari	8	64.80	9	100.80	7	66.00	16	215.70
2.	Februari	12	181.00	2	13.30	6	83.00	23	174.80
3.	Maret	9	135.80	6	80.50	11	150.00	11	180.90
4.	April	9	111.70	11	184.30	11	153.00	10	160.20
5.	Mei	12	153.70	12	175.20	10	150.00	11	160.70
6.	Juni	5	64.20	8	101.40	7	117.00	8	84.80
7.	Juli	9	127.80	7	79.20	4	39.00	9	133.30
8.	Agustus	8	110.50	8	122.50	6	104.00	9	140.90
9.	September	11	169.10	7	97.80	3	28.00	11	135.30
10.	Oktober	10	144.90	7	83.80	3	30.00	12	150.30
11.	November	17	236.30	15	274.40	11	181.00	16	240.90
12.	Desember	14	190.90	14	197.00	14	206.00	13	143.90

Sumber: Dinas TPHP Kab. Inhil (2017)

2.1.1.2. Potensi Pengembangan Wilayah

Kabupaten Indragiri Hilir memiliki potensi pengembangan pertanian khususnya perkebunan dan pangan serta perikanan untuk mendorong pengembangan potensi ekonomi dan menciptakan pertumbuhan dan

pemerataan ekonomi Kabupaten Indragiri Hilir. Kabupaten Indragiri Hilir memiliki total luas lahan kering dan lahan basah Kabupaten Indragiri Hilir terluas di Riau yaitu seluas 1.355.095,84 hektar atau 15,25% dari total luas lahan kering dan lahan basah di Provinsi Riau. Kabupaten Indragiri Hilir memiliki lahan basah seluas 1.321.623,13 hektar atau 15,18% dari total lahan basah di Provinsi Riau. Kabupaten Indragiri Hilir juga memiliki total luas lahan kering seluas 33,457,33 hektar atau 18,63% dari total lahan kering Provinsi Riau.



Sumber: BPS Provinsi Riau (Riau Dalam Angka 2015)

Gambar 2.6.

Distribusi Lahan Basah dan Lahan Kering Menurut Kabupaten/Kota di Provinsi Riau

Potensi lahan basah dan lahan kering yang sebagian telah dikembangkan menjadi perkebunan kelapa dan kelapa sawit serta

tanaman pangan. Produksi hasil perkebunan kelapa sawit, kelapa dan tanaman kelapa ini perlu didukung dengan industri hilir sehingga nilai tambah dapat diperoleh oleh Kabupaten Kabupaten Hilir.

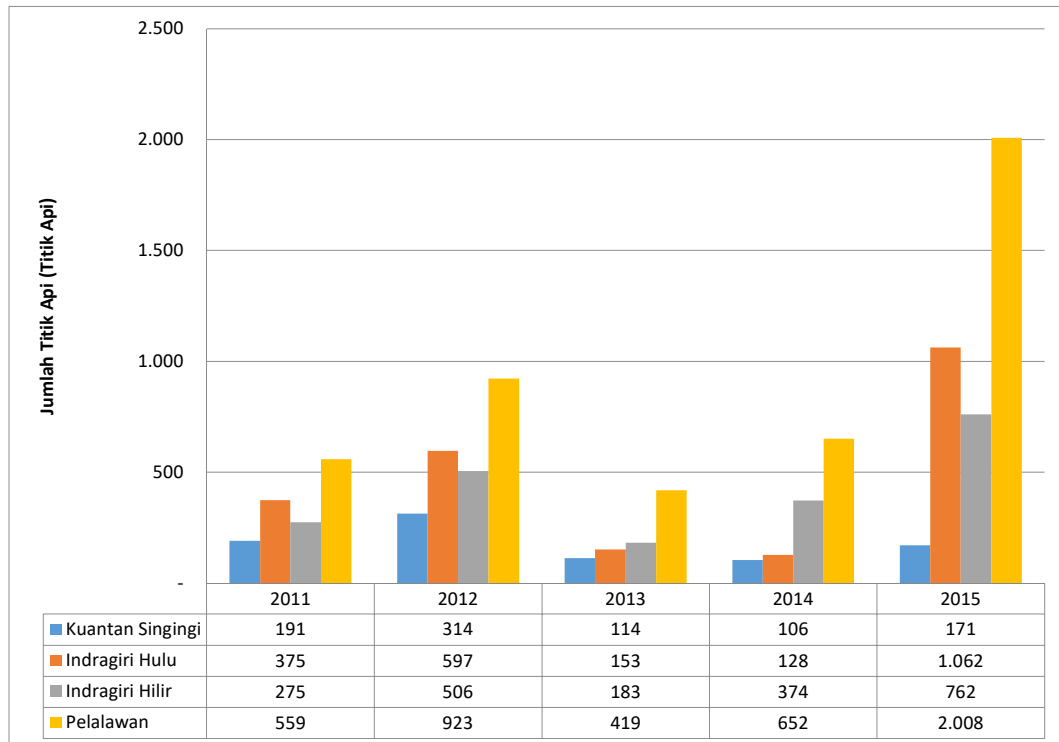
2.1.1.3. Wilayah Rawan Bencana

Potensi bencana alam yang umumnya terjadi di Kabupaten Indragiri Hilir adalah bencana banjir dan gelombang pasang surut, longsor tepi sungai, dan kebakaran hutan/lahan. Bencana banjir di Kabupaten Indragiri Hilir terjadi karena perubahan musim khususnya musim hujan yang disertai dengan gelombang pasang surut yang juga cukup besar.

Bencana tanah longsor umumnya terjadi dikawasan tepi sungai yang merupakan kawasan sempadan sungai yang penggunaan untuk budidaya atau perumahan. Potensi bencana longsor di Kabupaten Indragiri Hilir berada di kawasan sempadan sungai yang tersebar di seluruh wilayah kecamatan.

Kebakaran hutan dan lahan merupakan potensi bencana yang perlu menjadi perhatian bersama dari seluruh komponen masyarakat mengingat kondisi lahan gambut yang mudah terbakar saat musim kering dan seiring dengan mata pencaharian masyarakat Kabupaten Indragiri Hilir yang sebagian besar di sektor perkebunan.

Pemantauan terhadap titik api di wilayah rawan kebakaran lahan dan hutan harus selalu dilakukan dan diiringi dengan kesiapan tim reaksi cepat untuk melakukan langkah-langkah pengendalian kebakaran lahan dan hutan.



Sumber: BPS Provinsi Riau (Rau Dalam Angka 2012 – 2016)

Gambar 2.7.

Jumlah Titik Api di Kabupaten Indragiri Hilir dan Kabupaten Tetangga
Tahun 2011 – 2015

2.1.1.4. Kondisi Demografi

Penduduk Kabupaten Indragiri Hilir menurut kelompok umur menunjukkan bahwa sekitar 72 % terkategori umur produktif (umur 15 – 64 tahun) dan 28 % terkategori tidak produktif. Hal yang perlu mendapat perhatian adalah bahwa Kabupaten Indragiri Hilir sudah mulai mendapat 'baby boom' yang ditunjukkan dari porsi penduduk usia muda (0 – 24 tahun) yang saat ini sedang sekolah yaitu sebesar 43 %. Oleh karena itu, penguatan program keluarga berencana dan pembukaan kesempatan bekerja dan berusaha harus mendapat perhatian lebih dalam pembangunan.

Struktur penduduk Kabupaten Indragiri Hilir Tahun 2017 menurut jenis kelamin dan usia sebagaimana Tabel 2.4 berikut.

Tabel 2.4 Struktur Penduduk Kabupaten Indragiri Hilir Tahun 2017

Struktur Usia	Laki-Laki	Perempuan	Jumlah
00-04	15,894	14,706	30,600
05-09	28,911	26,622	55,533
10-14	32,703	30,705	63,408
15-19	29,328	28,174	57,502
20-24	29,152	27,767	56,919
25-29	28,874	26,843	55,717
30-34	28,843	27,578	56,421
35-39	28,381	27,133	55,514
40-44	25,061	23,666	48,727
45-49	21,744	19,576	41,320
50-54	16,047	14,431	30,478
55-59	12,938	11,550	24,488
60-64	9,590	7,423	17,013
65-69	6,254	4,746	11,000
70-74	3,760	2,665	6,425
> 75	3,116	2,166	5,282
Total	320,596	295,751	616,347

Sumber : Dinas Kependudukan dan Pencatatan Sipil Kab. Inhil, 2017

Berdasarkan data jenis kelamin per kecamatan diperoleh informasi bahwa Kabupaten Indragiri Hilir memiliki penduduk berjenis kelamin laki-laki lebih banyak dengan ratio 108,4 dan kecamatan yang paling banyak jumlah penduduknya yaitu kecamatan Tembilahan dan yang paling sedikit yaitu kecamatan Teluk Belengkong. Sedangkan untuk jumlah kepala keluarga dapat diketahui bahwa kecamatan Tembilahan adalah yang paling banyak dan disusul kecamatan Keritang dan Tembilahan Hulu. Kondisi tersebut menggambarkan bahwa Kecamatan Tembilahan sebagai ibukota kabupaten memiliki jumlah penduduk dan kepala keluarga yang paling banyak sehingga dapat diartikan bahwa Kecamatan Tembilahan memiliki aktifitas perekonomian dan sosial yang cukup tinggi.

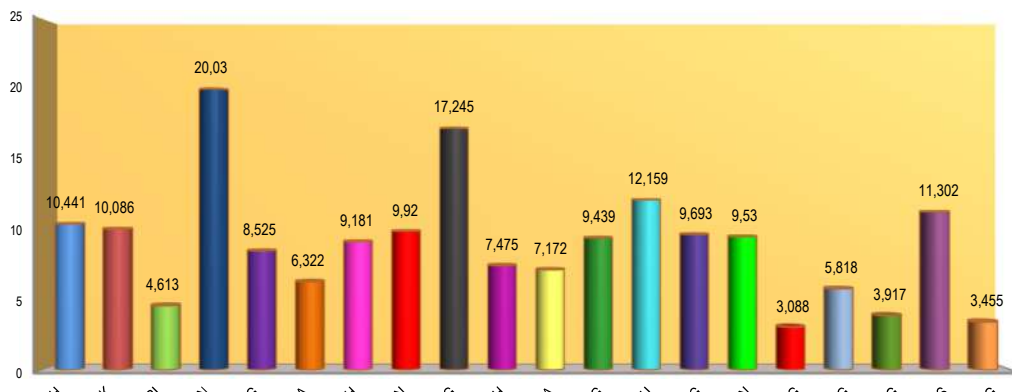
Jumlah penduduk berdasarkan jenis kelamin dan kecamatan sebagaimana ditunjukkan pada Tabel 2.5 berikut.

Tabel 2.5. Jumlah Penduduk Kabupaten Indragiri Hilir Menurut Jenis Kelamin per Kecamatan Tahun 2017

No	Kecamatan	Penduduk		Jumlah
		Laki-laki	Perempuan	
1.	Reteh	17,724	16,635	34,359
2.	Enok	16,849	15,240	32,089
3.	Kuala Indragiri	7,712	6,971	14,683
4.	Tembilahan	35,523	34,363	69,886
5.	Tempuling	15,092	13,903	28,995
6.	Gaung Anak Serka	11,095	10,198	21,293
7.	Mandah	15,457	14,222	29,679
8.	Kateman	17,495	15,994	33,489
9.	Keritang	29,804	27,860	57,664
10.	Tanah Merah	13,955	12,947	26,902
11.	Batang Tuaka	13,713	12,320	26,033
12.	Gaung	17,725	16,083	33,808
13.	Tembilahan Hulu	23,097	21,685	44,782
14.	Kemuning	18,322	16,928	35,250
15.	Pelangiran	18,119	15,734	33,853
16.	Teluk Belengkong	5,577	4,896	10,473
17.	Pulau Burung	10,007	9,181	19,188
18.	Concong	7,020	6,428	13,448
19.	Kempas	20,328	18,589	38,917
20.	Sungai Batang	5,982	5,574	11,556
Jumlah		320,596	295,751	616,347

Sumber : Dinas Kependudukan dan Pencatatan Sipil Kab. Inhil, 2017

Gambar 2.8. Jumlah Penduduk Kabupaten Indragiri Hilir Menurut Kepala Keluarga Tahun 2017



Tabel 2.6. Jumlah Penduduk Kabupaten Indragiri Hilir Menurut Jenis Pekerjaan Tahun 2017

No	Jenis Pekerjaan	Jumlah Penduduk
1.	Belum/Tidak Bekerja	171,001
2.	Mengurus Rumah Tangga	130,740
3.	Pelajar/Mahasiswa	100,712
4.	Pensiunan	805
5.	Pegawai Negeri Sipil	7,937
6.	Tentara Nasional Indonesia	175
7.	Kepolisian RI	577
8.	Perdagangan	885
9.	Petani/Pekebun	98,778
10.	Peternak	55
11.	Nelayan/Perikanan	5,092
12.	Industri	78
13.	Konstruksi	76
14.	Transportasi	211
15.	Karyawan Swasta	16,314
16.	Karyawan BUMN	308
17.	Karyawan BUMD	135
18.	Karyawan Honorer	2,665
19.	Buruh Harian Lepas	4,505
20.	Buruh Tani/Perkebunan	6,576
21.	Buruh Nelayan/Perikanan	569
22.	Buruh Peternakan	32
23.	Pembantu Rumah Tangga	451
24.	Tukang Cukur	26
25.	Tukang Listrik	41
26.	Tukang Batu	162
27.	Tukang Kayu	744
28.	Tukang Sol Sepatu	18
29.	Tukang Las/Pandai Besi	142
30.	Tukang Jahit	293
31.	Tukang Gigi	26
32.	Penata Rias	29
33.	Penata Busana	7
34.	Penata Rambut	43
35.	Mekanik	256
36.	Seniman	30
37.	Tabib	14
38.	Paraji	2
39.	Perancang Busana	6
40.	Penterjemah	0
41.	Imam Masjid	83
42.	Pendeta	32
43.	Pastor	0
44.	Wartawan	39
45.	Ustadz/Mubaligh	68
46.	Juru Masak	16

47.	Promotor Acara	0
48.	Anggota DPR RI	0
49.	Anggota DPD	0
50.	Anggota BPK	2
51.	Presiden	0
52.	Wakil Presiden	0
53.	Anggota Mahkamah Konstitusi	0
54.	Anggota Kabinet Kementrian	0
55.	Duta Besar	0
56.	Gubernur	0
57.	Wakil Gubernur	0
58.	Bupati	1
59.	Wakil Bupati	1
60.	Walikota	0
61.	Wakil Walikota	0
62.	Anggota DPRD Propinsi	1
63.	Anggota DPRD kabupaten/Kota	45
64.	Dosen	155
65.	Guru	5,306
66.	Pilot	0
67.	Pengacara	6
68.	Notaris	5
69.	Arsitek	8
70.	Akuntan	4
71.	Konsultan	20
72.	Dokter	97
73.	Bidan	575
74.	Perawat	413
75.	Apoteker	27
76.	Psikiater/Psikolog	1
77.	Penyiar Televisi	1
78.	Penyiar Radio	0
79.	Pelaut	286
80.	Peneliti	23
81.	Sopir	191
82.	Pialang	4
83.	Paranormal	6
84.	Pedagang	4,571
85.	Perangkat Desa	600
86.	Kepala Desa	236
87.	Biarawan/Biarawati	0
88.	Wiraswasta	52,975
89.	Pekerjaan Lainnya	33
	Jumlah	616,347

Sumber : Dinas Kependudukan dan Pencatatan Sipil Kab. Inhil, 2017

Tabel 2.7. Jumlah Penduduk Kabupaten Indragiri Hilir Menurut Pendidikan Tahun 2017

No	Pendidikan	Jumlah Penduduk
1.	Tidak/Belum bekerja	148,130
2.	Tidak tamat SD/ sederajat	100,908
3.	Tamat SD/ sederajat	186,711
4.	SLTP/ sederajat	84,852
5.	SLTA/ sederajat	76,957
6.	Diploma I/II	4,256
7.	Akademi/Diploma III/Sarjana Muda	3,733
8.	Diploma IV/Strata I	10,231
9.	Strata II	517
10.	Strata III	52
Jumlah		616,347

Sumber : Dinas Kependudukan dan Pencatatan Sipil Kab. Inhil

2.1.2. Aspek Kesejahteraan Masyarakat

Aspek kesejahteraan masyarakat terdiri dari 3 fokus yaitu (i) fokus kesejahteraan dan pemerataan ekonomi, (ii) fokus kesejahteraan sosial dan (iii) fokus seni budaya dan olahraga. Fokus tingkat kesejahteraan dan pemerataan ekonomi menggunakan indikator perkembangan PDRB, atas dasar harga konstan (2010) dan atas dasar harga berlaku, pertumbuhan ekonomi, laju inflasi, PDRB per kapita harga konstan tahun 2010, jumlah penduduk miskin dan angka kemiskinan.

Fokus kesejahteraan sosial meliputi Indeks Pembangunan Manusia (IPM) yang terdiri dari angka harapan hidup, harapan lama sekolah, rata-rata lama sekolah dan pengeluaran per kapita yang disesuaikan. Kesejahteraan Sosial bidang pendidikan mencakup PAUD, APK SD/MI/SMP/MTs dan APM SD/MI/SMP/MTs. Kesejahteraan bidang kesehatan meliputi balita gizi buruk, angka kematian bayi dan angka kematian ibu, tingkat partisipasi angkatan kerja (TPAK) dan tingkat pengangguran terbuka (TPT).

Fokus seni budaya dan olah raga pada bidang olahraga meliputi jumlah lapangan olahraga dan jumlah gelanggang/balai remaja. Bidang seni meliputi cakupan kajian seni, cakupan fasilitas seni dan cakupan sumberdaya manusia kesenian. Fokus seni budaya dan olahraga mencakup tempat dan organisasi. Secara ringkas, hasil analisis gambaran umum kondisi daerah terhadap capaian kinerja penyelenggaraan urusan pemerintah Kabupaten Indragiri Hilir Tahun 2013 – 2017 untuk aspek kesejahteraan masyarakat ditunjukkan pada Tabel 2.8.

Tabel 2.8.

Hasil Analisis Gambaran Umum Kondisi Daerah Terhadap Capaian Kinerja Penyelenggaraan Urusan Pemerintahan
Kabupaten Indragiri Hilir Tahun 2013 – 2017 pada Aspek Kesejahteraan Masyarakat

No	Aspek/Fokus/Bidang Urusan/Indikator Kinerja Pembangunan Daerah	Tahun					Standar	Interpretasi Belum Tercapai (<), Sesuai (=), Melampaui (>)
		2013	2014	2015	2016	2017		
1	KESEJAHTERAAN MASYARAKAT							
01.01	Kesejahteraan dan Pemerataan Ekonomi							
01.01.01	PDRB Atas Dasar Harga Konstan 2010 (Rp Juta)	34.769.508	37.160.801	37.920.057	39.754.987	41.390.621	42,590,594	<
01.01.02	PDRB Atas Dasar Harga Berlaku (Rp Juta)	41.437.778	47.821.679	51.796.677	57.383.244	62.398.867	64,516,342	<
01.01.03	Pertumbuhan PDRB Atas Dasar Harga Konstans 2010 (%)	7,17	6,88	2,04	4,84	4,11	6.50	<
01.01.04	Pertumbuhan PDRB Atas Dasar Harga Berlaku (%)	9,93	15,41	8,31	10,79	8,74	12.20	<
01.01.05	Laju inflasi (%)	<i>na</i>	<i>na</i>	2,05	2,58	4,19	3	<
01.01.06	PDRB per Kapita Harga Konstan 2010 Tanpa Migas (Rp Juta/Kap/Tahun)	50,72	53,50	53,88	55,75	57,33	58.37	<
01.01.07	Indeks Ketimpangan Williamson (Indeks)	0,0057	0,0055	0,0053	0,0051	0,005	0,0049	<
01.01.08	Jumlah Penduduk Miskin (Ribuan Jiwa)	54,18	52,39	56,85	56,82	54,63	49,36	<
01.01.09	Tingkat Kemiskinan (%)	7.88	7.51	8,11	7,99	7,59	7	<
01.02	Kesejahteraan Sosial							
01.02.01	Indeks Pembangunan Manusia (Indeks)	63.44	63.80	64.80	65,35	66,17	75	<
01.02.02	Angka Harapan Hidup (Tahun)	66.50	66.54	66.84	66,95	67,07	68,5	<
01.02.03	Harapan Lama Sekolah (Tahun)	10.5	10.67	11.38	11,58	11,88	12	<
01.02.04	Rata-Rata Lama Sekolah (Tahun)	6.74	6.81	6.82	6,94	7,18	7,5	<
01.02.05	Pengeluaran Per Kapita Yang Disesuaikan (Rp ribu)	9,680	9,738	9,894	9,911	10,041	10.020	>

No	Aspek/Fokus/Bidang Urusan/Indikator Kinerja Pembangunan Daerah	Tahun					Standar	Interpretasi Belum Tercapai (<), Sesuai (=), Melampaui (>)
		2013	2014	2015	2016	2017		
14,75	PAUD (%)	14,75	43,14	45,2	68,02	70,16	80	<
01.02.06	APK SD/MI (%)	105,49	110,29	109,56	106,94	100,20	109	<
01.02.07	APK SMP/MTS (%)	106,67	111,61	99,53	97,89	97,95	100	<
01.02.09	APM SD/MI (%)	73,09	98,89	97,62	85,32	86,59	98	<
01.02.10	APM SMP/MTS (%)	69,22	65	66,05	75,93	73,15	75	<
01.02.12	Balita Gizi Buruk (%)	1,2	1,2	1,1	1,1	1	0,9	<
01.02.13	AKB (Per 1.000 kelahiran Hidup)	47	40	35	30	25	17	<
01.02.14	AKI (Per 100.000 kelahiran hidup)	23	22	20	18	16	10	<
01.02.15	Tingkat Partisipasi Angkatan Kerja /TPAK (%)	69,34	59	63,9	64	64,2	63,9	>
01.02.16	Tingkat Pengangguran Terbuka/TPT (%)	2,98	4	6	5	4	6	<
01.03	Seni, Budaya dan Olahraga							
01.03.01	Jumlah Lapangan Olahraga (Unit)	917	930	950	970	990	1000	<
01.03.02	Jumlah Gelanggang/Balai Remaja (Unit)	6	8	8	9	9	10	<
01.03.03	Cakupan Kajian Seni (%)	33,33	33,33	100,00	100,00	100,00	100,00	=
01.03.04	Cakupan Fasilitas Seni (%)	50,75	55	60	60	70	80	<
01.03.05	Cakupan Sumberdaya Manusia Kesenian (%)	20	25	30	30	40	50	<
01.03.06	Cakupan Tempat (%)	20	25	30	35	40	50	<
01.03.07	Cakupan Organisasi (%)	50,75	55	60	65	70	80	<

2.1.3. Urusan Pemerintahan Konkuren

Usuran Pemerintahan Konkuren meliputi (i) urusan pemerintahan wajib pelayanan dasar, (ii) urusan pemerintahan wajib non pelayanan dasar, (iii) urusan pemerintahan pilihan dan (iv) penunjang urusan. Urusan pemerintahan wajib pelayanan dasar meliputi (i) pendidikan, (ii) kesehatan, (iii) pekerjaan umum dan penataan ruang, (iv) perumahan rakyat dan kawasan pemukiman, (v) ketentraman, ketertiban umum dan perlindungan masyarakat dan (vi) sosial.

Usuran pemerintahan wajib non pelayanan dasar meliputi (i) tenaga kerja, (ii) pemberdayaan perempuan dan perlindungan anak, (iii) pangan, (iv) pertanahan, (v) lingkungan hidup, (vi) administrasi kependudukan dan pencatatan sipil, (vii) pemberdayaan masyarakat dan desa, (viii) Pengendalian penduduk dan keluarga berencana, (ix) Perhubungan, (x) Komunikasi dan informatika, (xi) Koperasi, usaha kecil dan menengah, (xii) Penanaman modal, (xiii) Kepemudaan dan Olahraga, (xiv). Statistik, (xv) Persandian, (xvi) kebudayaan, (xvii) Perpustakaan, dan (xviii) Kearsipan. Urusan pemerintahan pilihan terdiri dari (i) kelautanan dan perikanan, (ii) pariwisata, (iii) pertanian, (iv) kehutanan, (v) energi dan sumberdaya mineral, (vi) Perdagangan, (vii) Industri dan (viii) Transmigrasi. Penunjang urusan terdiri dari (i) perencanaan, (ii) kepegawaian, (iii) fungsi lainnya.

Secara ringkas, hasil analisis gambaran umum kondisi daerah terhadap capaian kinerja penyelenggaraan urusan pemerintah Kabupaten Indragiri Hilir Tahun 2013 – 2017 untuk urusan Pemerintahan Konkuren ditunjukkan pada Tabel 2.9.

Tabel 2.9.

Hasil Analisis Gambaran Umum Kondisi Daerah Terhadap Capaian Kinerja Penyelenggaraan Urusan Pemerintah Kabupaten Indragiri Hilir Tahun 2013 – 2017 Untuk Urusan Pemerintahan Konkuren

No	Aspek/Fokus/Bidang Urusan/Indikator Kinerja Pembangunan Daerah	Tahun					Standar	Interpretasi Belum Tercapai (<), Sesuai (=), Melampaui (>)
		2013	2014	2015	2016	2017		
2.	URUSAN PEMERINTAHAN KONKUREN							
2.1.	Urusan Pemerintahan Wajib Pelayanan Dasar							
2.1.1.	Pendidikan							
2.1.1.1.	APS 7 - 12 Tahun (%)	98,03	98,6	99	99,1	99,2	99,3	<
2.1.1.2.	APS 13 - 15 Tahun (%)	87,52	90	91	92	93	94	<
2.1.1.3.	APS 16 - 18 Tahun (%)	73,69	74	75	76	77	78	<
2.1.1.4.	Rasio Ketersediaan Sekolah - (Per 10.000 Penduduk Usia 7 - 12 Tahun)	81,68	82	83,5	84	85,5	86	<
2.1.1.5.	Rasio Ketersediaan Sekolah - (Per 10.000 Penduduk Usia 13 - 15 Tahun)	69,04	70	71	72	73	74	<
2.1.1.6.	Rasio Guru Terhadap Murid SD - (Guru/10.000 Murid SD)	750,26	725	700	650	600	550	<
2.1.1.7.	Rasio Guru Terhadap Murid SMP/MTs - (Guru/10.000 Murid SMP)	1015,57	1.010,00	1.000,00	950	900	800	<
2.1.1.8.	Rasio Guru Terhadap Murid SMA/SMK/MA - (Guru/10.000 Murid SMA/SMK)	1119,09	1.000,00	900	800	700	600	<
2.1.1.9.	Kondisi Bangunan Baik di Sekolah SMA/SMK/MA - (%)	76,92	80	82	84	86	90	<
2.1.1.10.	Angka Kelulusan SD/MI (%)	97,68	99	99,2	99,4	99,6	99,8	<
2.1.1.11.	Angka Kelulusan SMP/MTs (%)	100	99,3	99,4	99,5	99,6	99,8	<
2.1.1.13.	Angka Putus Sekolah SD/MI (%)	0,33	0,5	0,4	0,3	0,2	0,1	<
2.1.1.14.	Angka Putus Sekolah SMP/MTs (%)	0,36	0,5	0,4	0,3	0,2	0,1	<
2.1.1.16.	Angka melanjutkan dari SD/MI ke SMP/MTs (%)	82,3	84	90	92	94	96	<
2.1.1.17.	Angka melanjutkan dari SMP/MTs ke SMA/SMK/MA (%)	100	82	84	86	90	92	<
2.1.1.18.	Guru yang Memenuhi Kualifikasi S1/D.IV (%)	21,98	30	36	42	48	56	<

No	Aspek/Fokus/Bidang Urusan/Indikator Kinerja Pembangunan Daerah	Tahun					Standar	Interpretasi Belum Tercapai (<), Sesuai (=), Melampaui (>)
		2013	2014	2015	2016	2017		
2.1.2.	Kesehatan							
2.1.2.1.	Rasio Puskesmas (Per 1.000 Penduduk)	0,0361	0,0365	0,0388	0,0392	0,042	0,043	<
2.1.2.2.	Rasio Pustu (Per 1.000 Penduduk)	0,1806	0,181	0,242	0,243	0,244	0,245	<
2.1.2.3.	Rasio Puskesmas Keliling (Per 1.000 Penduduk)	0,013	0,0135	0,0288	0,029	0,0292	0,0294	<
2.1.2.4.	Rasio Total Puskesmas/Pustu/keliling (Per 1.000 Penduduk)	0,2297	0,231	0,3096	0,3112	0,3152	0,3174	<
2.1.2.5.	Rasio Rumah Sakit (Per 1.000 Penduduk)	0,0058	0,006	0,007	0,008	0,009	0,01	<
2.1.2.6.	Rasio Dokter Spesialis (Per 1.000 Penduduk)	0,0087	0,022	0,03	0,05	0,075	0,106	<
2.1.2.7.	Rasio Dokter Umum (Per 1.000 Penduduk)	0,0679	0,085	0,126	0,177	0,23	0,3	<
2.1.2.8.	Rasio Dokter Gigi (Per 1.000 Penduduk)	0,0173	0,0502	0,078	0,08	0,09	0,1	<
2.1.2.9.	Rasio Perawat (Per 1.000 Penduduk)	0,5994	0,69	0,7394	0,8	0,9	1	<
2.1.2.10.	Rasio Bidan (Per 1.000 Penduduk)	0,3654	0,3728	0,3825	0,45	0,55	0,65	<
2.1.2.11.	Cakupan Puskesmas (%)	125	125	135	135	135	135	<
2.1.2.12.	Cakupan Puskesmas Pembantu + Keliling (%)	56,78	60	70	80	90	100	<
2.1.2.13.	Cakupan Ibu hamil dengan komplikasi yang ditangani (%)	39,873	50	100	100	100	100	<
2.1.2.14.	Cakupan pertolongan persalinan oleh bidan atau tenaga kesehatan yang memiliki kompetensi kebidanan (%)	68,94	78	80	82	84	90	<
2.1.2.15.	Cakupan kunjungan bayi (%)	29,02	40	65	75	85	90	<
2.1.2.16.	Cakupan Desa/Kelurahan Universal Child Immunization (UCI) - (%)	44,78	50	60	70	80	90	<
2.1.2.17.	Cakupan Balita gizi buruk mendapat perawatan (%)	100	100	100	100	100	100	<
2.1.2.18.	Cakupan Penemuan dan Penanganan Penderita TB BTA (%)	18,78	20	22	24	30	40	<
2.1.2.19.	Cakupan Penemuan dan Penanganan Penderita DBD (%)	100	100	100	100	100	100	<

No	Aspek/Fokus/Bidang Urusan/Indikator Kinerja Pembangunan Daerah	Tahun					Standar	Interpretasi Belum Tercapai (<), Sesuai (=), Melampaui (>)
		2013	2014	2015	2016	2017		
2.1.2.20.	Cakupan Pelayanan Kesehatan Rujukan Pasien Masy. Miskin (%)	62,63	65	75	85	90	100	<
2.1.3.	Pekerjaan Umum dan Penataan Ruang							
2.1.3.1.	Panjang Jalan Kabupaten (Km)	1.198,54	1.198,54	1.198,54	1.198,54	1.198,54	1.198,54	=
2.1.3.2.	Kondisi Jalan Kabupaten Berkondisi baik (Km)	19,52	23	24	25	26	27	<
2.1.3.3.	Proporsi panjang jaringan jalan kabupaten dalam kondisi baik dan sedang (%)	73,03	65	66	68	70	75	<
2.1.3.4.	Luas irigasi Dalam Kondisi Baik (%)	84,07	10	15	25	30	40	<
2.1.3.5.	Rumah Tangga Bersanitasi Baik - (%)	44	50	55	60	65	70	<
2.1.3.6.	Kawasan Kumuh - (%)	31,23	30	25	20	15	10	<
2.1.3.7.	Ratio RTH Persatuan wilayah ber HPL/HGB (%)	71,43	72	73	74	75	76	<
2.1.4.	Perumahan Rakyat dan Kawasan Pemukiman							
2.1.4.1.	Rumah Tangga Pengguna Air Bersih (%)	9,46	27	40	60	80	98,33	<
2.1.4.2.	Lingkungan Pemukiman Kumuh (%)	#REF!	30	28	26	24	20	<
2.1.4.3.	Rumah Layak Huni (%)	0,89	0,8	0,7	0,6	0,5	0,4	<
2.1.4.4.	Rumah Tangga Pelanggan Listrik PLN - (%)	69,42	70	71	72	73	74,33	<
2.1.5.	Ketenteraman, Ketertiban Umum dan Perlindungan Masyarakat							
2.1.5.1.	Rasio Rumah ber IMB (%)	0,65	1	2	3	4	5	<
2.1.5.2.	Rasio Personil Satpol PP Terhadap Jumlah Penduduk (%)	0,02	0,03	0,04	0,05	0,06	0,07	<
2.1.5.3.	Pembinaan Politik Daerah (Kegiatan)	-	1	1	1	1	1	<
2.1.5.4.	Cakupan penegakan peraturan daerah dan peraturan kepala daerah di Kabupaten/Kota - (%)	86	87	89	91	94	100	<

No	Aspek/Fokus/Bidang Urusan/Indikator Kinerja Pembangunan Daerah	Tahun					Standar	Interpretasi Belum Tercapai (<), Sesuai (=), Melampaui (>)
		2013	2014	2015	2016	2017		
2.1.5.5.	Cakupan patroli siaga ketertiban umum dan ketentraman masyarakat (3 x patroli dalam sehari) - %	30	45	60	75	90	100	<
2.1.5.6.	Cakupan rasio petugas perlindungan masyarakat (Linmas) di kabupaten/kota (1 orang 1 RT) - (%)	0,9	1	2	3	4	5	<
2.1.5.7.	Cakupan Pelayanan Bencana Kebakaran di Kabupaten/Kota - (%)	100	90	100	100	100	100	<
2.1.5.8.	Tingkat Waktu Tanggap (Response Time Rate) - (%)	100	90	100	100	100	100	<
2.1.5.9.	Persentase aparatur pemadam kebakaran yang memenuhi standar kualifikasi - (%)	100	90	91	92	95	100	<
2.1.5.10.	Jumlah mobil pemadam kebakaran diatas 3000-5000 liter pada WMK (Wilayah Manajemen Kebakaran)	100	100	100	100	100	100	<
2.1.6.	Sosial							
2.1.6.1.	Sarana Sosial (Panti Asuhan, Panti Jompo, Panti Rehabilitasi, Rumah Singgah dan lainnya) - (Unit)	14	4	4	4	4	4	<
2.1.6.2.	Penyandang cacat baik fisik maupun mental serta lanjut usia yang tidak potensial yang telah menerima jaminan sosial (%)	2,66	30	50	70	90	100	<
2.1.6.3.	PMKS yang menerima bantuan sosial (%)	5,14	25	40	60	80	100	<
2.2.	Urusan Pemerintah Wajib Non Pelayanan Dasar							
2.2.1.	Tenaga Kerja							
2.2.1.1.	Penduduk Bekerja (%)	67,27	58	59	60	61	62	<
2.2.1.2.	Layanan Kepesertaan Jaminan Sosial Bagi Pekerja/Buruh (%)	76,5	76	80	90	95	100	<
2.2.1.3.	Pencari Kerja yang Ditempatkan (%)	21	25	30	35	40	50	<
2.2.1.4.	Tenaga kerja yang mendapatkan pelatihan berbasis kompetensi (%)	31	35	100	100	100	100	<
2.2.1.5.	Besaran tenaga kerja yang mendapatkan pelatihan berbasis masyarakat (%)	100	100	100	100	100	100	<

No	Aspek/Fokus/Bidang Urusan/Indikator Kinerja Pembangunan Daerah	Tahun					Standar	Interpretasi Belum Tercapai (<), Sesuai (=), Melampaui (>)
		2013	2014	2015	2016	2017		
2.2.1.6.	Tenaga kerja yang mendapatkan pelatihan kewirausahaan (%)	67	70	100	100	100	100	<
2.2.1.7.	Kasus yang diselesaikan dengan Perjanjian Bersama (%)	33	35	100	100	100	100	<
2.2.1.8.	Pekerja/buruh yang menjadi peserta Jamsostek (%)	100	100	100	100	100	100	<
2.2.1.9.	Pemeriksaan perusahaan (%)	100	100	100	100	100	100	<
2.2.2.	Pemberdayaan Perempuan dan Perlindungan Anak							
2.2.2.1.	Partisipasi perempuan di lembaga pemerintah (%)	4,53	5	6	7	8	9	<
2.2.2.2.	Angka Melek Huruf Perempuan Usia 15 Tahun Keatas - (%)	56,19	87	88	89	90	92	<
2.2.2.3.	Partisipasi angkatan kerja perempuan (%)	90,54	82	84	86	88	90	<
2.2.2.4.	Persentase Kasus KDRT yang Diselesaikan (%)	100	100	100	100	100	100	<
2.2.2.5.	Jumlah Kasus Kekerasan Pada Anak yg dilaporkan (Kasus)	100	100	100	100	100	100	<
2.2.2.6.	Cakupan Perempuan dan Anak Korban Kekerasan yang Mendapatkan Penanganan Pengaduan oleh Petugas Terlatih di dalam Unit Pelayanan Terpadu (%)	87,5	88	100	100	100	100	<
2.2.2.7.	Indeks Pembangunan Gender (Indeks)	80,05	81	82	83	84	85	<
2.2.2.8.	Indeks Pemberdayaan Gender (Indeks)	51,54	58	59	60	61	62	<
2.2.3.	Pangan							
2.2.3.1.	Regulasi ketahanan pangan	Tidak ada	Ada	Ada	Ada	Ada	Ada	<
2.2.3.2.	Ketersediaan pangan utama	105,58	85	90	95	100	100	<
2.2.3.3.	Ketersediaan Energi dan Protein Per Kapita (%)	85,74	90	90	90	90	90	<
2.2.3.4.	Penguatan Cadangan Pangan (%)	100	60	60	60	60	60	<
2.2.3.5.	Ketersediaan Informasi Pasokan, Harga dan Akses Pangan di Daerah (%)	100	100	100	100	100	100	<
2.2.3.6.	Stabilitas Harga dan Pasokan Pangan (%)	100	100	100	100	100	100	<
2.2.3.7.	Skor Pola Pangan Harapan (PPH) - (%)	78	82	84	85	88	90	<
2.2.3.8.	Pengawasan dan Pembinaan Keamanan Pangan (%)	100	100	100	100	100	100	<

No	Aspek/Fokus/Bidang Urusan/Indikator Kinerja Pembangunan Daerah	Tahun					Standar	Interpretasi Belum Tercapai (<), Sesuai (=), Melampaui (>)
		2013	2014	2015	2016	2017		
2.2.3.9.	Penanganan Daerah Rawan Pangan (%)	17,69	22	30	40	50	60	<
2.2.4.	Pertanahan							
2.2.4.1.	Persentase luas lahan bersertifikat (%)	41,39	42	43	44	45	46	<
2.2.4.2.	Penyelesaian kasus tanah Negara (%)	33,33	50	100	100	100	100	<
2.2.4.3.	Penyelesaian izin lokasi (%)	87,5	50	60	70	85	100	<
2.2.5.	Lingkungan Hidup							
2.2.5.1.	Persentase penanganan sampah (%)	81	83	85	90	95	100	<
2.2.5.2.	Tempat pembuangan sampah (TPS) per satuan penduduk (M/1.000 Penduduk)	0,87	2	3	4	5	7	<
2.2.5.3.	Penegakan hukum lingkungan (%)	50	60	80	90	95	100	<
2.2.6.	Administrasi Kependudukan dan Pencatatan Sipil							
2.2.6.1.	Cakupan Penerbitan Kartu Keluarga (%)	70,55	80	85	90	95	100	<
2.2.6.2.	Kepemilikan KTP - (%)	97,46	100	100	100	100	100	<
2.2.6.3.	Kepemilikan Akte Kelahiran - (Per 1.000 Penduduk)	297,36	35	500	650	800	1.000,00	<
2.2.6.4.	Cakupan Penerbitan Kutipan Akta Kematian (%)	100	100	100	100	100	100	<
2.2.6.5.	Penduduk yang sudah Terekam E-KTP (%)	75,18	80	85	90	95	100	<
2.2.7.	Pemberdayaan Masyarakat dan Desa							
2.2.7.1.	PKK aktif (%)	74,32	90	100	100	100	100	<
2.2.7.2.	Posyandu aktif (%)	100	90	100	100	100	100	<
2.2.7.3.	Cakupan Program "Desa Maju Inhil Jaya" (Desa/Kelurahan)	236	236	236	236	236	236	<
2.2.7.4.	Jumlah Desa "Maju" (Desa)	15	30	60	120	180	197	<
2.2.8.	Pengendalian Penduduk dan Keluarga Berencana							
2.2.8.1.	Cakupan peserta KB aktif (%)	76,86	78	80	85	90	100	<

No	Aspek/Fokus/Bidang Urusan/Indikator Kinerja Pembangunan Daerah	Tahun					Standar	Interpretasi Belum Tercapai (<), Sesuai (=), Melampaui (>)
		2013	2014	2015	2016	2017		
2.2.8.2.	Rasio Petugas Lapangan KB/Penyuluh KB (PLKB/PKB) disetiap Desa/Kelurahan (%)	3,81	10	15	20	25	30	<
2.2.8.3.	Cakupan Anggota Bina Keluarga Balita (BKB) ber-KB (70%)	33,5	40	60	80	90	100	<
2.2.8.4.	Cakupan PUS peserta KB Anggota Usaha Peningkatan Pendapatan Keluarga Sejahtera (UPPKS) yang ber-KB (%)	76,35	77	94	95	96	100	<
2.2.8.5.	Ratio Petugas Lapangan Keluarga Berencana/Penyuluh Keluarga Berencana (PLKB/ PKB) 1 Petugas di setiap 2 (dua) desa/kelurahan (%)	8,86	50	70	80	90	100	<
2.2.8.6.	Ratio Pembantu Pembina Keluarga Berencana (PPKBD) 1 (satu) petugas di setiap desa/ kelurahan (%)	90	90	92	94	96	100	<
2.2.8.7.	Cakupan penyediaan informasi data mikro keluarga di setiap desa/kelurahan (%)	35	40	60	70	80	100	<
2.2.9.	Perhubungan							
2.2.9.1.	Rasio Angkutan Darat Terhadap Penumpang Angkutan Darat (Per 1.000 Penumpang)	184,23	196,26	199,86	200	202	204	<
2.2.9.2.	Tersedianya angkutan umum yang melayani wilayah yang telah tersedia jaringan jalan untuk jaringan jalan Kabupaten/Kota (%)	66,67	70	72	73	74	75	<
2.2.9.3.	Tersedianya angkutan umum yang melayani jaringan trayek yang menghubungkan daerah tertinggal dan terpencil dengan wilayah yang telah berkembang pada wilayah yang telah tersedia jaringan jalan Kabupaten/Kota (%)	33	40	50	60	60	60	<
2.2.9.4.	Tersedianya halte pada setiap Kabupaten/Kota yang telah dilayani angkutan umum dalam trayek (%)	20	40	50	70	80	100	<
2.2.9.5.	Tersedianya fasilitas perlengkapan jalan (rambu, marka, dan guardrail) dan penerangan jalan umum (PJU) pada jalan Kabupaten/Kota (%)	59	60	65	70	75	80	<
2.2.9.6.	Tersedianya fasilitas perlengkapan jalan (rambu, marka, dan guardrail) pada jalan Kabupaten/Kota (%)	50	60	65	70	75	80	<
2.2.9.7.	Tersedianya fasilitas penerangan jalan umum (PJU) pada jalan Kabupaten/Kota (%)	10	15	20	30	40	50	<

No	Aspek/Fokus/Bidang Urusan/Indikator Kinerja Pembangunan Daerah	Tahun					Standar	Interpretasi Belum Tercapai (<), Sesuai (=), Melampaui (>)
		2013	2014	2015	2016	2017		
2.2.9.8.	Tersedianya kapal sungai dan danau untuk melayani jaringan trayek dalam Kabupaten/Kota pada wilayah yang tersedia alur sungai dan danau yang dapat dilayari (%)	60	62	64	66	68	75	<
2.2.9.9.	Terpenuhinya standar keselamatan bagi kapal sungai dan danau yang beroperasi pada lintas antar pelabuhan dalam satu Kabupaten/Kota (%)	63	65	70	80	90	100	<
2.2.9.10.	Tersedianya kapal laut yang beroperasi pada lintas dalam Kabupaten/Kota pada wilayah yang memiliki alur pelayaran dan tidak ada alternatif angkutan jalan (%)	70	75	80	85	90	90	<
2.2.9.11.	Tersedianya kapal laut yang beroperasi pada lintas atau trayek dalam Kabupaten/Kota untuk menghubungkan daerah tertinggal dan terpencil dengan wilayah yang telah berkembang pada wilayah yang memiliki alur pelayaran dan tidak ada alternatif angkutan jalan (%)	90,25	95	100	100	100	100	<
2.2.9.12.	Tersedianya dermaga pada setiap ibukota Kecamatan dalam Kabupaten/Kota untuk melayani kapal laut yang beroperasi pada trayek dalam Kabupaten/Kota pada wilayah yang memiliki alur pelayaran dan tidak ada alternatif angkutan jalan (%)	50	60	62	64	66	68	<
2.2.9.13.	Terpenuhinya standar keselamatan kapal dengan ukuran di bawah 7 GT yang beroperasi pada lintas dalam Kabupaten/Kota (%)	66	80	100	100	100	100	<
2.2.9.14.	Tersedianya Sumber Daya Manusia (SDM) yang mempunyai kompetensi sebagai awak kapal angkutan laut dengan ukuran di bawah 7 GT (%)	20	80	100	100	100	100	<
2.2.10	Komunikasi dan Informatika							
2.2.10.2.	Web site milik pemerintah daerah (Website)	1	1	1	1	1	1	<
2.2.10.3.	Pameran/expo (Expo)	3	5	5	5	5	5	<
2.2.10.4.	Pelaksanaan diseminasi dan pendistribusian informasi nasional melalui media website (media online)	100	100	100	100	100	100	<
2.2.10.5.	Cakupan pengembangan dan pemberdayaan Kelompok Informasi Masyarakat di Tingkat Kecamatan (%)	50	60	70	80	90	100	<
2.2.11.	Koperasi, Usaha Kecil dan Menengah							

No	Aspek/Fokus/Bidang Urusan/Indikator Kinerja Pembangunan Daerah	Tahun					Standar	Interpretasi Belum Tercapai (<), Sesuai (=), Melampaui (>)
		2013	2014	2015	2016	2017		
2.2.11.1.	Koperasi aktif (%)	54,55	50	52	55	60	70	<
2.2.11.2.	Usaha Mikro dan Kecil (%)	97,96	98	98,5	99	99,5	99,5	<
2.2.12.	Penanaman Modal							
2.2.12.1.	Realisasi PMDN - (Rp Milyar)	15.110	16.000	17.000	18.000	19.000	20.000	<
2.2.12.2.	Realisasi PMA- (US\$ Juta)	65,23	70	71	72	73	74	<
2.2.12.3.	Kenaikan/Penurunan Nilai Investasi PMDN - (%)	12,26	5,89	6,25	5,88	5,56	5,26	<
2.2.12.4	Jumlah Persetujuan Investasi (Izin)	0	20	20	20	20	20	<
2.2.13.	Kepemudaan dan Olahraga							
2.2.13.1.	Gelanggang /balai remaja (selain milik swasta)- (Per 1.000 Penduduk)	0,009	0,013	0,014	0,015	0,016	0,017	<
2.2.13.2.	Lapangan Olahraga - (Per 1.000 Penduduk)	1,32	1,35	1,4	1,5	1,6	1,7	<
2.2.14.	Statistik							
2.2.14.1	Buku "Kabupaten Indragiri Hilir Dalam Angka" (Judul)	1	1	1	1	1	1	<
2.2.14.2	Buku "PDRB Kabupaten Indragiri Hilir" (Judul)	1	1	1	1	1	1	<
2.2.14.3	Statistik Daerah Kabupaten Inhil (Judul)	1	1	1	1	1	1	<
2.2.14.4.	Kecamatan Dalam Angka (Judul)	8	20	20	20	20	20	<
2.2.14.5.	Statistik Kecamatan (Judul)	8	20	20	20	20	20	<
2.2.15.	Persandian							
2.2.16.	Kebudayaan							
2.2.16.1.	Penyelenggaraan festival seni dan budaya (Even)	3	5	5	5	5	5	<
2.2.16.2.	Sarana penyelenggaraan seni dan budaya (Gedung)	2	2	2	2	2	2	<
2.2.16.3.	Benda, Situs dan Kawasan Cagar Budaya yang dilestarikan	83,33	85	88	90	95	100	<
2.2.16.4.	Cakupan Kajian Seni (%)	33,33	50	100	100	100	100	<
2.2.16.5.	Cakupan Fasilitas Seni (%)	50,75	55	60	65	70	75	<

No	Aspek/Fokus/Bidang Urusan/Indikator Kinerja Pembangunan Daerah	Tahun					Standar	Interpretasi Belum Tercapai (<), Sesuai (=), Melampaui (>)
		2013	2014	2015	2016	2017		
2.2.16.6.	Cakupan Gelar Seni (%)	100	100	100	100	100	100	<
2.2.16.7.	Misi Kesenian (%)	100	100	100	100	100	100	<
2.2.16.8.	Cakupan Sumberdaya Manusia Kesenian (%)	20	25	30	35	40	45	<
2.2.16.9.	Cakupan Tempat (%)	20	25	30	35	40	45	<
2.2.16.10.	Cakupan Organisasi (%)	50,75	55	60	65	70	75	<
2.2.17.	Perpustakaan							
2.2.17.1.	Jumlah Perpustakaan (Pustaka)	17	17	17	17	17	17	<
2.2.17.2.	Jumlah Pengunjung Perpustakaan Per tahun (Orang)	6.234	7.000	8.000	9.000	10.000	11.000	<
2.2.17.3.	Koleksi Buku yang tersedia di Perpustakaan (Buku)	6.160	10.000	20.000	25.000	30.000	40.000	<
2.2.18.	Kearsipan							
2.2.18.1	Pengelolaan arsip secara baku (%)	13,21	20	35	45	60	80	<
2.2.18.2	Peningkatan SDM pengelolaan kearsipan (kegiatan)	3	3	3	3	3	3	<
2.3.	Urusan Pemerintah Pilihan							
2.3.1.	Kelautan dan Perikanan							
2.3.1.2.	Produksi perikanan (Ton)	48.018,00	55.000,00	57.000,00	59.000,00	61.000,00	63.000,00	<
2.3.1.1.	Konsumsi ikan (Kg)	35,06	36	36,5	37	37,5	38	<
2.3.2.	Pariwisata							
2.3.2.1.	Kunjungan wisata (Orang)	2.080	2.500	2.800	3.000	3.300	3.500	<
2.3.2.2.	Kontribusi sektor pariwisata terhadap PDRB (%)	0,37	0,4	0,45	0,5	0,6	0,75	<
2.3.3.	Pertanian							
2.3.3.1.	Luas Panen Padi Sawah - (Ha)	31.875	27.000	28.000	29.000	30.000	31.000	<
2.3.3.2.	Luas Tanam Padi - (Ha)	30.616	29.000	29.500	30.000	31.000	32.000	<

No	Aspek/Fokus/Bidang Urusan/Indikator Kinerja Pembangunan Daerah	Tahun					Standar	Interpretasi Belum Tercapai (<), Sesuai (=), Melampaui (>)
		2013	2014	2015	2016	2017		
2.3.3.3.	Produksi Padi - (Ton)	125.740	130.000	132.000	134.000	136.000	139.000	<
2.3.3.4.	Produksi Beras - (Ton Beras)	78.889	81.562	82.817	84.071	85.326	87.208	<
2.3.3.5.	Produktivitas Padi - (Ton/Ha/Tahun)	2,35	3,9	3,93	3,95	4	4,21	<
2.3.3.6.	Produktivitas Jagung - (ton/Ha/Tahun)	1,15	1,9	2,4	2,6	2,8	3,2	<
2.3.3.1.	Produktivitas Kedele - (Ton/Ha/Tahun)	3,97	1,2	1,25	1,3	1,4	1,57	<
2.3.3.1.	Produktivitas Kelapa Sawit (Ton CPO/Ha/Tahun)	3,09	3,2	3,25	3,3	3,4	3,5	<
2.3.3.1.	Produktivitas Kelapa (Ton Kopra/Ha/Tahun)	0,82	0,85	0,9	0,95	1	1,05	<
2.3.3.1.	Kontribusi sektor pertanian/perkebunan terhadap PDRB (%)	47,93	47	46,5	46	45,5	45	<
2.3.4.	Kehutanan							
2.3.4.1.	Rehabilitasi hutan dan lahan kritis (%)	1,31	1	0,5	0,25	0,2	0,14	<
2.3.4.2.	Kerusakan Kawasan Hutan (%)	3,54	3,5	3	2,5	2	1,5	<
2.3.5.	Energi dan Sumberdaya Mineral							
2.3.5.1.	Pertambangan tanpa ijin (%)	0	0	0	0	0	0	<
2.3.5.2.	Kontribusi sektor pertambangan terhadap PDRB (%)	0,46	0,5	0,6	0,8	0,9	1	<
2.3.6.	Perdagangan							
2.3.6.1.	Kontribusi sektor Perdagangan terhadap PDRB	13,58	13,6	13,7	13,9	14	15	<
2.3.6.2.	Ekspor Bersih Perdagangan (US\$)	269.733	300.932.056	310.932.056	330.932.056	320.932.056	330.932.056	<
2.3.7.	Industri							
2.3.7.1.	Pertumbuhan Industri.	3,68	10	10	10	10	10	<
2.3.7.2.	Kontribusi sektor Industri terhadap PDRB	26,87	27	28	29	30	31	<
2.3.8.	Transmigrasi							
2.3.8.1.	Transmigran swakarsa (%)	0	0	0	0	0	0	<

No	Aspek/Fokus/Bidang Urusan/Indikator Kinerja Pembangunan Daerah	Tahun					Standar	Interpretasi Belum Tercapai (<), Sesuai (=), Melampaui (>)
		2013	2014	2015	2016	2017		
2.4.	Penunjang Urusan							
2.4.1.	Perencanaan							
2.4.1.1.	Tersedianya dokumen perencanaan RPJPD yg telah ditetapkan dgn PERDA (%)	100	100	100	100	100	100	<
2.4.1.1.	Tersedianya Dokumen Perencanaan : RPJMD yg telah ditetapkan dgn PERDA/PERKADA (%)	100	100	100	100	100	100	<
2.4.1.1.	Tersedianya Dokumen Perencanaan : RKPD yg telah ditetapkan dgn PERKADA (%)	100	100	100	100	100	100	<
2.4.1.1.	Penjabaran Program RPJMD kedalam RKPD	100	100	100	100	100	100	<
2.4.2.	Keuangan							
2.4.2.1.	Opini BPK	WDP	WDP	WDP	WDP	WTP	WTP	<
2.4.3.	Kepegawaian							<
2.4.3.1.	Nilai Akuntabilitas	D	CC	C	CC	CC	B	<
2.4.4.	Fungsi Lainnya							
2.4.4.1.	Nilai Keterbukaan Informasi	29,8	35	40	44	48	50	<
2.4.4.2.	Jumlah Sistem Informasi Manajemen (Sistem)	2	2	4	4	4	4	<

2.1.4. Aspek Daya Saing

Daya saing daerah adalah kemampuan perekonomian daerah dalam mencapai pertumbuhan tingkat kesejahteraan yang tinggi dan berkelanjutan dengan tetap terbuka pada persaingan dengan kabupaten/kota lainnya yang berdekatan, provinsi, nasional maupun internasional. Aspek daya saing daerah terdiri dari (i) kemampuan ekonomi daerah, (ii) fasilitas wilayah atau infrastruktur, (iii) iklim berinvestasi dan (iv) sumberdaya manusia.

Kemampuan ekonomi daerah menggambarkan tentang kemampuan suatu daerah dalam rangka memenuhi kebutuhan masyarakatnya. Aspek kemampuan ekonomi daerah dianalisis antara lain menggunakan indikator pengeluaran konsumsi rumahtangga per kapita yang disesuaikan, nilai tukar petani, NTP tanaman pangan, NTP hortikultura, NTP Tanaman Perkebunan, NTP Peternakan dan NTP Perikanan.

Ketersediaan fasilitas wilayah / infrastruktur merupakan *necessary condition* (syarat perlu) dalam rangka mewujudkan daya saing. Ketersediaan fasilitas wilayah / infrastruktur diyakini akan mampu mewujudkan daya saing daerah yang tinggi. Indikator kinerja fasilitas wilayah / infrastruktur antara lain jumlah terminal bus darat, jumlah pelabuhan laut, jumlah pelabuhan udara, jumlah energi listrik yang diproduksi dan persentase RT akses listrik PLN. Menciptakan iklim usaha yang kondusif, yakni upaya menciptakan kemudahan dan kepastian usaha baik bagi pengusaha domestik maupun internasional.

Indikator kinerja iklim investasi antara lain jumlah peristiwa kejahatan dan jumlah hotel dan penginapan. Indikator kinerja sumberdaya manusia antara lain dari rasio ketergantungan dan rasio lulusan.

Secara ringkas, hasil analisis gambaran umum kondisi daerah terhadap capaian kinerja penyelenggaraan urusan pemerintah Kabupaten Indragiri Hilir Tahun 2013 – 2017 untuk aspek Daya Saing ditunjukkan pada Tabel 2.10.

Tabel 2.10.

Hasil Analisis Gambaran Umum Kondisi Daerah Terhadap Capaian Kinerja Penyelenggaraan Urusan Pemerintah Kabupaten Indragiri Hilir Tahun 2013 – 2017 untuk Aspek Daya Saing

No	Aspek/Fokus/Bidang Urusan/Indikator Kinerja Pembangunan Daerah	Tahun					Standar	Interpretasi Belum Tercapai (<), Sesuai (=), Melampaui (>)
		2013	2014	2015	2016	2017		
3.	DAYASAING DAERAH							
3.1.	Kemampuan Ekonomi							
3.1.1.	Pengeluaran Per Kapita Yang Disesuaikan (Rp ribu)	9.680,00	9.800,00	9.900,00	9.950,00	10.000,00	10.021,00	<
3.1.2.	Nilai tukar petani (%)	100,63	101	102	103	105	106	<
3.2.3.	NTP Tanaman Pangan	109,66	110	111	112	113	114	<
3.2.4.	NTP Hortikultura	112,25	113	114	115	116	117	<
3.2.5.	NTP Tanaman Perkebunan	95,46	96	97	98	99	100	<
3.2.6.	NTP Peternakan	100,99	101	102	103	104	105	<
3.2.7.	NTP Perikanan	90,66	105	106	107	108	109	<
3.2.	Fasilitas Wilayah/Infrastruktur							
3.2.1.	Jumlah Terminal bus darat (<i>unit</i>)	1	1	1	1	1	1	<
3.2.2.	Jumlah Pelabuhan laut (<i>unit</i>)	10	10	10	10	10	10	<
3.2.3.	Jumlah Pelabuhan udara (<i>unit</i>)	1	1	1	1	1	1	<
3.2.4.	Jumlah Jumlah Energi Listrik Yang di Produksi (Kwh)	na	106.277.201	107.582.572	108.000.000	109.000.000	110.000.000	<
3.2.5.	Persentase RT akses listrik PLN (%)	69,76	70	71	72	73	74	<
3.3.	Iklim Investasi							
3.3.1.	Jumlah Peristiwa Kejahatan (Kasus)	390	360	340	320	300	280	<
3.3.2.	Jumlah Hotel dan Penginapan (Unit)	45	60	65	70	75	80	<
3.4.	Sumberdaya Manusia							<
3.4.1.	Rasio ketergantungan - (Rasio)	0,5	48	47	0,45	0,43	0,4	<
3.4.2.	Rasio lulusan (S1, S2 dan S3) per jumlah penduduk - (%)	0,73	0,75	0,8	0,85	0,9	0,95	<

2.2. Evaluasi Pelaksanaan Program dan Kegiatan RKPD Sampai Tahun 2017 dan Realisasi RPJMD

Evaluasi pelaksanaan program dan kegiatan RKPD dibagi kedalam 4 urusan pemerintahan konkuren yaitu (i) urusan pemerintahan wajib pelayanan dasar, (ii) urusan pemerintahan wajib non pelayanan dasar, (iii) urusan pemerintahan pilihan dan (iv) penunjang urusan.

2.2.1. Evaluasi Pelaksanaan Urusan Pemerintahan Wajib Pelayanan Dasar

Urusan pemerintahan wajib pelayanan dasar meliputi (i) pendidikan, (ii) kesehatan, (iii) pekerjaan umum dan penataan ruang, (iv) perumahan rakyat dan kawasan pemukiman, (v) ketentraman, ketertiban umum dan perlindungan masyarakat dan (vi) sosial.

Urusan Pendidikan diselenggarakan oleh Dinas Pendidikan. Pada tahun 2017, realisasi anggaran Dinas Pendidikan yaitu sebesar Rp 136.552.603.739 atau sebesar 92,67% dengan kategori tinggi dan tingkat capaian kinerja fisik sebesar 93,4287% (tinggi).

Urusan kesehatan diselenggarakan oleh RSUD Puri Husada, Rumah Sakit Raja Musa, Rumah Sakit Tengku Sulung dan Dinas Kesehatan. Pada tahun 2017, realisasi anggaran RSUD Puri Husada sebesar Rp 67.625.935.095,16 (APBD dan BLUD) atau sebesar 82,51% dengan kategori tinggi dan tingkat capaian kinerja fisik sebesar 96,47% (sangat tinggi). Realisasi anggaran Rumah Sakit Raja Musa sebesar Rp 10.978.625.877,73 atau 99,59% yang terkategori sangat tinggi dan tingkat capaian kinerja fisik sebesar 100% (sangat tinggi). Realisasi anggaran

Rumah Sakit Tengku Sulung sebesar Rp 8.560.838.063,91 atau 94,85% yang terkategori tinggi dan tingkat capaian kinerja fisik sebesar 94,85%. Realisasi anggaran Dinas Kesehatan sebesar Rp 142.673.719.860,89 atau 85,58% yang terkategori tinggi dan tingkat capaian kinerja fisik sebesar 91,52% (tinggi).

Urusan Pekerjaan Umum dan Penataan Ruang diselenggarakan oleh Dinas Pekerjaan Umum dan Penataan Ruang. Pada tahun 2017, realisasi anggaran Dinas Pekerjaan Umum dan Penataan Ruang sebesar Rp. 153.587.122.933 atau 80,08% dan tingkat capaian kinerja fisik sebesar 87,78% yang berkategori tinggi.

Urusan Perumahan diselenggarakan oleh Dinas Perumahan Rakyat dan Kawasan Permukiman. Realisasi anggaran Dinas Perumahan Rakyat dan Kawasan Permukiman tahun 2017 sebesar Rp. 78.303.268.416,6 atau 67,19% dengan kategori sedang dan tingkat capaian kinerja fisik sebesar 84,34% (Tinggi).

Urusan Ketenteraman, Ketertiban Umum dan Perlindungan Masyarakat diselenggarakan oleh Satuan Polisi Pamong Praja dan Dinas Pemadam Kebakaran dan Penyelamatan. Realisasi anggaran Satuan Polisi Pamong Praja tahun 2017 sebesar Rp. 7.477.809.319 atau 95% dan capaian kinerja fisik sebesar 99% dengan kategori sangat tinggi. Sedangkan realisasi anggaran Dinas Pemadam Kebakaran dan Penyelamatan tahun 2017 sebesar Rp. 3.308.609.345 atau 92,17% dengan kategori tinggi dan capaian kinerja fisik sebesar 98,75% (sangat tinggi).

Urusan sosial diselenggarakan oleh Dinas Sosial. Realisasi anggaran Dinas Sosial sebesar Rp 6.292.708.781 atau 92,22% dengan kategori tinggi. Capaian kinerja fisik sebesar 98% dengan kategori sangat tinggi.

Secara detail realisasi target kinerja hasil program dan keluaran kegiatan sampai dengan tahun 2017, target dan realisasi kinerja program dan keluaran kegiatan Perangkat Daerah tahun 2017 dan perkiraan realisasi capaian target program/kegiatan Renstra Perangkat Daerah sampai dengan tahun 2018 untuk urusan layanan pemerintahan wajib pelayanan dasar ditunjukkan pada Tabel 2.11.

Tabel 2.11.

**Evaluasi Kinerja Pelaksanaan Perencanaan Daerah Kabupaten Indragiri Hilir Sampai Tahun 2017
Berdasarkan Urusan Pemerintahan Wajib Pelayanan Daerah**

Usuran/Bidang Urusan Pemerintahan Daerah Dan Program/Kegiatan	Indikator Kinerja Program (outcome)/ Kegiatan (output)	Target capaian kinerja RPJMD Tahun 2018 (akhir periode RPJMD)	Realisasi target kinerja hasil program dan keluaran kegiatan s/d dengan tahun 2016 (tahun n-3)	Target dan realisasi kinerja program dan keluaran kegiatan tahun lalu (n-2)			Target program/ kegiatan RKPd tahun berjalan (tahun n- 1)	Perkiraan realisasi capaian target RPJMD sampai dengan tahun berjalan		Perangkat Daerah Penanggung Jawab
				Target RKPd tahun 2017 (tahun n-2)	Realisasi RKPd tahun 2017 (tahun n- 2)	Tingkat Realisasi (%)		Realisasi capaian program dan kegiatan s/d tahun 2018 (tahun berjalan / n-1)	Tingkat capaian realisasi target s/d tahun 2018 (%)	
1	2	3	4	5	6	7=(6/5)	8	9=(4+6+8)*	10*	11
URUSAN WAJIB PELAYANAN DASAR										
PENDIDIKAN										
Program Pelayanan Administrasi Perkantoran										Dinas Pendidikan
Penyediaan Jasa Surat Menyurat	Tersedianya Pelayanan Surat - Menyurat	60 bl	36	12	12	100	12	60	100	
Penyediaan Jasa Komunikasi, Sumber Daya Air dan Listrik	Tersedianya Listrik, Air dan Telepon untuk Dinas Pendidikan 1 Tahun	60 bl	36	12	12	100	12	60	100	
Penyediaan Jasa Pemeliharaan dan Perizinan Kendaraan Dinas/Operasional	Meningkatnya Pelayanan Kegiatan Transportasi Kantor	5 keg	0	0	0	0	0	0	0	
Penyediaan Jasa Administrasi Keuangan	Tersedianya pengelola gaji guru se kab. inhil dan Aplikasi SIADINDA	60 bl	24	12	12	100	12	48	80	
Penyediaan Jasa Kebersihan Kantor	Tersedianya Biaya Peralatan Kebersihan dan Keamanan Kantor	60 bl	24	12	12	100	12	48	80	

1	2	3	4	5	6	7=(6/5)	8	9=(4+6+8)*	10*	11
Penyediaan Jasa Perbaikan Peralatan Kerja	Tersedianya Perbaikan Mesin dan Peralatan Kerja Kantor Dinas Pendidikan Kab Inhil	5 keg	2	1	0,9	95	1	4	79	
Penyediaan Alat Tulis Kantor	Tersedianya Alat Tulis Kantor Dinas Pendidikan	60 bl	36	12	12	100	12	60	100	
Penyediaan Barang Cetak dan Penggandaan	Tersedianya Barang Cetak Dipakai Habis	60 bl	36	12	12	100	12	60	100	
Penyediaan Komponen Instalasi Listrik/Penerangan Bangunan Kantor	Tersedianya Biaya Alat Listrik dan Elektronik seperti Pengadaan Lampu Pijar dan Kabel	60 bl	36	12	12	100	12	60	100	
Penyediaan Peralatan dan Perlengkapan Kantor	Pengadaan Peralatan dan Perlengkapan Gedung Kantor Dinas Pendidikan	5 keg	3	1	0,9	86	1	5	97	
Penyediaan Bahan Bacaan dan Peraturan Perundang-undangan	Tersedianya Majalah dan Bahan Bacaan	5 keg	3	1	1	100	1	5	100	
Penyediaan Bahan Logistik Kantor	Tersedianya Bahan Bakar Minyak	5 keg	3	1	1,3	131	1	5	106	
Penyediaan Makanan dan Minuman	Tersedianya Makan minum	60 bl	36	12	11,4	95	12	59	99	
Rapat-rapat Kordinasi dan Konsultasi Keluar Daerah	Terlaksananya Koordinasi luar daerah	5 keg	3	1	0,9	89	1	5	98	
Penyediaan Jasa Tenaga Pendukung Administrasi/ Teknis Perkantoran	Koordinator dan TIM Operator SIMAKDA	5 keg	3	1	1,4	137	1	5	107	
Rapat-rapat Koordinasi dan Konsultasi Dalam Daerah	Terlaksananya Koordinasi dan Muenbang Kecamatan	5 keg	3	1	1	100	1	5	100	
Program Peningkatan Sarana dan Prasarana Aparatur										Dinas Pendidikan
Pengadaan Kendaraan Dinas/Operasional	Tersedianya Kendaraan Dinas Operasional Disdik	5 Keg	1	1	1	100	1	3	60	
Pemeliharaan Rutin/Berkala Kendaraan Dinas/Operasional	Meningkatnya Pelayanan Kegiatan Transportasi Kantor	60 bl	36	12	12	100	12	60	100	
Rehabilitas Sedang/berat Gedung Kantor	Kantor Dinas Pendidikan	1 Unit	0	1	1	100	0	1	100	

1	2	3	4	5	6	7=(6/5)	8	9=(4+6+8)*	10*	11
Program Peningkatan Pengembangan Sistem Pelaporan Capaian Kinerja dan Keuangan										Dinas Pendidikan
Penyusunan Laporan Capaian Kinerja dan Ikhtisar Realisasi Kinerja SKPD	Terlaksananya Laporan Capaian Kinerja (RKT, Laporan Fisik dan Keuangan, Lakip, LPPD/LKPJ) Dinas Pendidikan Tahun 2013	5 keg	2,00	1	1	100	1	4	80	
Peningkatan Pengembangan Penyusunan Rencana Kerja Badan/Kantor/Instansi Bagian										Dinas Pendidikan
Penyusunan Program Kerja	Penyusunan Rencana Program SKPD	5 keg	1,38	1	1,3	95	1	4	74	
Program Pendidikan Anak Usia Dini										
Pembangunan Gedung Sekolah	Tersedianya Pembangunan PAUD	5 Keg	3	1	1	100	1	5	100	
Penambahan Ruang Kelas Sekolah	Tersedianya Pembangunan RKB untuk PAUD	5 Keg	3	1	1	100	0	4	80	
Pembangunan Taman, Lapangan Upacara dan fasilitas Parkir	Tersedianya Taman Bermaian Pendidikan Anak Usia Dini dan Pendidikan Non Pormal	8 Lembaga	0	4	2	55	6	8	100	
Pengadaan Alat Praktik dan Peraga Siswa	Terselenggaranya Pendidikan Anak Usia Dini dan TK	5 Keg	3	1	1	100	1	5	100	
Pengadaan Mebeleur Sekolah	0	1 Keg	0	0	0	0	1	1	100	
Pemeliharaan Rutin/Berkala Perlengkapan Sekolah	TK Pertiwi dan TK Pembina Se Kab. Inhil	100 TK Pemb	31	18	18	99	18	67	67	
Rehabilitasi Sedang/Berat Bangunan Sekolah	Terlaksananya Rehabilitasi Bangunan Sekolah Pendidikan ANak Usia Dini dan Non Pormal	4 Lembaga	0	2	1	34	1	2	42	
Pelatihan Kompetensi Tenaga Pendidik	Tenaga Pendidik Paud	5 Keg	3	1	1	91	0	4	80	
Pengembangan Pendidikan Anak Usia Dini	Hari Anak Nasional (HAN)	5 Keg	3	1	1	100	1	5	100	
Penyelenggaraan Pendidikan Anak Usia Dini	PAUD	5 Keg	3	1	1	100	1	5	100	

1	2	3	4	5	6	7=(6/5)	8	9=(4+6+8)*	10*	11
Pengembangan Data dan Informasi Pendidikan Anak Usia Dini	Tenaga Pendidik yang ada di telaga Non Formmal	5 keg	1	0	0	0	1	2	40	
pengembangan kurikulum,Bahan ajar,dan model Pembelajaran Pendidikan anak usia Dini	Terlaksananya Sosialisasi Pengembangan Kurikulum Paud	900 Org	71	120	115	95	120	306	34	
Penyelenggaraan Koordinasi dan Kerjasama Pendidikan Anak Usia Dini	Jambore Paud dan PTK-PNF Se-Kab. Inhil dan Provinsi	5 keg	2	1	1	81	1	4	73	
Publikasi dan Sosialisasi Pendidikan Anak Usia Dini	Terwujudnya Sosialisasi Akreditasi Lembaga PAUD	800 Omg	0	120	115	96	120	235	29	
Monitoring, Evaluasi dan Pelaporan	Terlaksananya Monev Sertifikasi PAUD	5 keg	0	1	0,6	58	1	2	32	
Penyelenggaraan Pendidikan dan Tenaga Kependidikan serta Kelembagaan PAUD	Terlaksananya Program untuk Apresiasi Bunda PAUDI dan Forum PAUDI se Kab. Inhil	5 keg	2	1	1	92	1	4	75	
Bantuan Operasional Penyelenggaraan PAUD (Dana Alokasi Khusus)	Terseleenggaranya Apresiasi Bunda PAUDI dan HIMPAUDI Se Kab. Inhil	20 PAUD	0	18	0	0	0	0	0	
Penunjang Bantuan Operasional Penyelenggaraan PAUD		2 keg	0	1	1	90	1	2	95	
Program Wajib Belajar Pendidikan Dasar Sembilan Tahun										Dinas Pendidikan
Pelatihan Kompetensi Tenaga Pendidik	Penyelenggaraan GOPTKI	5 keg	2	1	1	98	1	4	80	
Pelatihan Penyusunan Kurikulum	Tenaga Pendidik Kab. Inhil	4767 guru	691	200	197	98	200	1088	23	
Penyelenggraan Paket B Setara SMP	Terlaksananya Penyelenggaraan Paket B Setara SMP	5 keg	3	1	1	97	0	4	79	
Pembinaan Minat, Bakat dan Kreativitas Siswa	OSN, O2SN, Kreatifitas Guru dan Anak TK, FLSN	5 keg	3	1	1	95	1	5	99	
Penyebarluasan dan Sosialisasi Berbagai Informasi Pendidikan Dasar	Guru SMP Kab. Inhil	5 keg	3	1	1	99	1	5	100	
Penyelenggaraan Akreditasi Sekolah Dasar	Sekolah Dasar	517 sek	196	25	25	99	26	247	48	

1	2	3	4	5	6	7=(6/5)	8	9=(4+6+8)*	10*	11
Penyelenggaraan Multi-Grade Teaching di Daerah Terpencil	Peningkatan Sumber Daya Manusia Untuk Guru Huni di Daerah Terpencil	1500 org	640	41	41	100	41	722	48	
Monitoring, Evaluasi dan Pelaporan	Tim Pengembangan Kurikulum SMP	5 sek	3	1	1	100	1	5	100	
Penyelenggaraan Ujian Nasional dan Ujian Akhir Sekolah Tingkat SMP/MTs	Terlaksananya UN dan Try OUT SMP Tahun 2015	5 keg	3	1	1	98	1	5	100	
Penyelenggaraan Lomba-lomba Tingkat SMP/MTs	Lomba O2SN, OSN, FLS2N, Lomajari, Bela Negara Kab. Inhil Tingkat SMP	5 keg	2	1	1	99	1	4	79	
Penyelenggaraan Ujian Nasional dan Ujian Akhir Sekolah SD/MI	Sekolah Dasar Negeri dan Swasta	33500 Siswa	20373	14350	14149	99	14350	48872	146	
PENYEDIAAN BANTUAN OPERASIONAL SEKOLAH (BOS) JENJANG SD/SDLB	Tersedianya Dana Dukung BOS	5 keg	3	1	1	98	1	5	100	
Penyediaan Bantuan Operasional Sekolah (BOS) SMP/MTs	Tersedianya Dana Dukung BOS	5 keg	3	1	1	97	1	5	99	
Pembanguna Gedung Sekolah SMP	SMP/MTs	8 sek	-	4	3	83	4	7	92	
Penambahan Ruang Kelas Sekolah SD	SD/MI	35 sek	-	27	23	86	24	47	135	
PENAMBAHAN RUANG KELAS SEKOLAH	SMP	20 sek	-	13	10	75	10	20	99	
Pembangunan Taman, Lapangan Upacara dan Fasilitas Parkir	SD/MI	100 sek	-	57	57	99	43	100	100	
Pembangunan Taman, Lapangan Upacara dan Fasilitas Parkir SMP	SMP/MTs	30 sek	-	15	14	96	16	30	100	
Rehabilitasi Sedang/Berat Bangunan Sekolah SD	SD/MI	24 sek	-	12	12	96	11	23	94	
Rehabilitasi Sedang/Berat Bangunan Sekolah SMP	SMP/MTs	20 sek	-	13	9	72	11	20	100	
Pengadaan Alat Praktik dan Peraga Siswa SD	SD	2 keg	-	1	0	0	2	2	100	
Pengadaan Alat Praktik dan Peraga Siswa SMP	SMP	1 keg	-	0	0	0	1	1	100	
Pengadaan Mebeleur Sekolah SD	SD	50 sek	-	24	24	99	26	50	100	

1	2	3	4	5	6	7=(6/5)	8	9=(4+6+8)*	10*	11
Pengadaan Mebeleur Sekolah SMP	SD	20 sek	-	10	10	100	10	20	100	
PENYEDIAAN BUKU PELAJARAN UNTUK SMP/SMPLB	SMP	2 Keg	-	1	1	88	0	1	44	
Peningkatan Pelaksanaan Pengembangan Wajib Belajar Pendidikan Dasar Sembilan Tahun SD	SD	2 Keg	-	1	1	85	1	2	92	
Peningkatan Pelaksanaan Pengembangan Wajib Belajar Pendidikan Dasar Sembilan Tahun SMP	SMP	2 Keg	-	1	0,8	76	1	2	88	
Pembangunan Gedung Sekolah (Dana Alokasi Khusus dan Pendamping DAK)	SD/SMP	156 RK	81	1	1	100	0	82	52	
Rehabilitasi Sedang/Berat Bangunan Sekolah Dasar (Dana Alokasi Khusus dan Pendamping DAK)	Sekolah Dasar Negeri dan Swasta	125 keg	57	32	31	97	0	88	70	
Koleksi Perpustakaan Sekolah (Buku Pengayaan, referensi, Panduan Pendidik)/(Dana Alokasi Khusus/DAK SD)	Terlaksananya Koleksi Perpustakaan Sekolah (Buku pengayaan, referensi, panduan pendidik)	2 keg	-	1	0	0	0	0	0	
KOLEKSI PERPUSTAKAAN SEKOLAH (Buku Pengayaan, Referensi, Panduan Pendidik) / (Dana Alokasi Khusus/DAK SMP)	Terlaksananya Koleksi Perpustakaan Sekolah (Buku pengayaan, referensi, panduan pendidik)	2 keg	-	1	0	0	0	0	0	
Biaya Operasional Sekolah SD Negeri	SD NEGERI	2 keg	-	1	1	98	1	2	99	
Biaya Operasional Sekolah SMP Negeri	SMP NEGERI	2 keg	-	1	1	97	1	2	99	
Program Pendidikan Non Formal										Dinas Pendidikan
Pemberdayaan Tenaga Pendidik Non Formal	Terlaksananya Pelatihan Pengelola PAUD di SKB Kab. Inhil	5 keg	3	1	1	99	0	4	80	
Pembinaan Pendidikan Kursus dan Kelembagaan	Pembinaan Lembaga Kursus, Sosialisasi Peserta Kursus dan Pelatihan	5 keg	3	1	1	97	1	5	99	

1	2	3	4	5	6	7=(6/5)	8	9=(4+6+8)*	10*	11
Pengembangan Pendidikan Keaksaraan	Buta Aksara Usia 15 Thn keatas Se-Kab. Inhil	5 keg	3	1	1	95	1	5	99	
Pengembangan Pendidikan Kecakapan Hidup	Sosialisasi Pendidikan Kecakapan Hidup (PKH)	5 keg	3	1	1	99	1	5	100	
Pengembangan Kebijakan Pendidikan Non Formal	Pelatihan Pengarustamaan Gender di Kabupaten Indragiri Hilir	5 keg	3	1	1	98	1	5	100	
Pengembangan Pendidikan Keluarga	Sosialisasi Pengembangan Pendidikan Keluarga	2 keg	-	1	1	99	1	2	100	
Pengembangan Pendidikan Kesetaraan (Paket A, B dan C)	Terwujudnya Sosialisasi dan Monev Ujian Penyelenggaraan Paket Kesetaraan Kab. Inhil	1 keg	-	0	0	0	1	1	100	
Program Peningkatan Mutu Pendidik dan Tenaga Kependidikan										Dinas Pendidikan
Pelaksanaan Sertifikasi Pendidik	Guru PNS dan NON PNS Se-Kabupaten Indragiri Hilir	5 keg	3	1	1	98	1	5	100	
Pelaksanaan Uji Kompetensi Pendidik dan Tenaga Kependidikan	Terlaksananya Diklat Karya Tulis Ilmiah (KTI) Pendidik dan Tenaga Kependidikan	5 keg	3	2	1	98	1	5	100	
Pelatihan bagi Pendidik untuk Memenuhi Standar Kompetensi	Terpenuhnya Pelatihan Guru Pembelajar PAUD	1 keg	0	0	0	0	1	1	100	
Pendidikan Lanjutan bagi Pendidik untuk Memenuhi Standar Kualifikasi	Pengawas Sekolah Se-Kabupaten Indragiri Hilir	5 keg	3	1	1	98	1	5	100	
Pengembangan Mutu dan Kualitas Program Pendidikan dan Pelatihan bagi Pendidik dan Tenaga Kependidikan	Terlaksananya Lomba Pendidik dan Tenaga Kependidikan Berprestasi dan Olimpiade Saint Guru	5 keg	3	1	1	99	1	5	100	
Pengembangan Sistem Penghargaan dan Perlindungan terhadap Profesi Pendidik	Pengawas, Kepala Sekolah, Guru TK, SD, SLB, SMP, SMA dan SMK	5 keg	3	1	1	100	1	5	100	
Pengembangan Sistem Informasi Manajemen Pendidik dan Tenaga Kependidikan	Pendidik dan Tenaga Kependidikan PNS dan Non PNS	5 keg	3	2	2	98	1	6	120	

1	2	3	4	5	6	7=(6/5)	8	9=(4+6+8)*	10*	11
Pembinaan Organisasi Pendidik	Terlaksananya Program organisasi pendidik se-kab. Inhil	1 keg	0	0	0	0	1	1	100	
Program Manajemen Pelayanan Pendidikan										Dinas Pendidikan
Sosialisasi dan Advokasi Berbagai Peraturan Pemerintah di Bidang Pendidikan	Sosialisasi Penyusunan Rencana Kegiatan Anggaran di Dinas Pendidikan	5 keg	2	1	1	98	1	4	80	
Penerapan Sistem dan Informasi Manajemen Pendidikan	Pusat Informasi Teknologi	5 keg	3	1	1	96	1	5	99	
Monitoring, Evaluasi dan Pelaporan	Dukungan Pelaksanaan Tugas Pengawas Sekolah	5 keg	3	1	1	97	1	5	99	
Operasionalisasi dan Pengembangan UPTD Pendidikan	UPTD Pendidikan Se-Kabupaten Indragiri Hilir	5 keg	3	1	1	100	1	5	100	
Peningkatan kesejahteraan tenaga pendidikan dan kependidikan	Tersedianya Dana Dukungan Bagi Tenaga Pendidik dan Kependidikan	5 keg	3	1	1	98	1	5	100	
Pemberian Beasiswa	SD, SMP, SMA, S1, S2, S3	2 keg	-	1	1	75	1	2	100	
KESEHATAN										
Program Pelayanan Administrasi Perkantoran	Persentase Cakupan Layanan Administrasi Perkantoran	100 %								
Penyediaan Jasa Surat Menyurat	Jumlah Materai	13400 Lembar	5150,00	0	0	0	0	5150	38	Rsud Puri Husada
Penyediaan Jasa Komunikasi, Sumber Daya Air & Listrik	Persentase Pembayaran Rekening Telepon, Rekening Air, Rekening Listrik dan Rekening Internet	60 Bln	36,00	12	12	100	12	60	100	
Penyediaan Jasa Peralatan dan Perlengkapan Kantor		100 %	0	0	0	0	100	100	100	
Penyediaan Jasa Pemeliharaan dan Perizinan Kendaraan Dinas/Operasional	Jumlah Kendaraan yang dibayar pajak	53 Unit	19	0	0	0	0	19	36	
Penyediaan Jasa Kebersihan Kantor	Persentase Kebersihan Kantor	60 Bln	36	12	12	100	12	60	100	

1	2	3	4	5	6	7=(6/5)	8	9=(4+6+8)*	10*	11
Penyediaan Alat Tulis Kantor	Persentase Tersedianya Alat Tulis Kantor	60 Bln	36	0	0	0	0	36	60	
Penyediaan Barang Cetak dan Penggandaan	Jumlah Cetak dan Penggandaan	124400 Lembar	492000	0	0	0	0	492000	40	
Penyediaan Komponen Instalasi Listrik/Penerangan Bangunan Kantor	Persentase Penerangan Bangunan Kantor	60 Bln	36	12	12	100	12	60	100	
Penyediaan Peralatan dan Perlengkapan Kantor	Persentase Tersedianya Peralatan dan Perlengkapan Kantor	60 Bln	36	12	12	100	0	48	80	
Penyediaan Bahan Bacaan dan Peraturan Perundang-undangan	Persentase Tersedianya Bahan Bacaan dan Peraturan Perundang-undangan	60 Bln	36	0	0	0	0	36	60	
Penyediaan Bahan Logistik Kantor	Persentase Tersedianya Bahan Logistik Kantor	60 Bln	36	12	12	100	12	60	100	
Penyediaan Makanan dan Minuman	Persentase Tersedianya Makanan dan Minuman	60 Bln	36	12	12	100	12	60	100	
Rapat-rapat Koordinasi dan Konsultasi Keluar Daerah	Jumlah Perjalanan Dinas	550 Kali	362	95	80	84	108	550	100	
Penyediaan Jasa Tenaga Pendukung Administrasi / Teknis Perkantoran	Persentase pembayaran honor tenaga pendukung administrasi/teknis perkantoran	60 Bln	36	12	12	100	12	60	100	
Penyediaan Jasa Keamanan Gedung Kantor	Persentase pembayaran honor Jasa Keamanan gedung kantor	60 Bln	24	0	0	0	0	24	40	
Program Peningkatan Sarana dan Prasarana Aparatur	Persentase Cakupan Layanan Sarana dan Prasarana Aparatur	100 %								Rsud Puri Husada
Pemeliharaan Rutin/Berkala Kendaraan Dinas /Operasional	Persentase Pemeliharaan Rutin/Berkala Kendaraan Dinas/Operasional	60 Bln	36	0	0	-	12	48	80	
Rehabilitasi Sedang/Berat Gedung Kantor	Jumlah Gedung yang direhab	15 Unit	10	4	3	77	2	15	100	
Program Peningkatan Disiplin Aparatur	Persentase Tingkat Kedisiplinan Pegawai									Rsud Puri Husada
Pengadaan Pakaian Dinas beserta Perlengkapannya	Jumlah Bahan Dasar	5 Keg	3	0	0	0	0	3	60	

1	2	3	4	5	6	7=(6/5)	8	9=(4+6+8)*	10*	11
Program Peningkatan Kapasitas Sumberdaya Aparatur	Persentase Sumber Daya Aparatur yang memiliki kompetensi sesuai bidangnya									Rsud Puri Husada
Pendidikan dan Pelatihan Formal	Persentase Jenis pendidikan dan pelatihan yang dilaksanakan	60 Bln	36	12	12	100	12	60	100	
Program Peningkatan Pengembangan Sistem Pelaporan Capaian Kinerja dan Keuangan	Persentase Tingkat Ketepatan Waktu Pelaporan Capaian Kinerja dan Keuangan	100 %								Rsud Puri Husada
Penyusunan Laporan Capaian Kinerja dan Ikhtisar Realisasi Kinerja SKPD	Jumlah Dokumen/Laporan	25 Dokumen	13	0	0	0	12	25	100	
Program Peningkatan Pengembangan Penyusunan Rencana Kerja Badan/Kantor/Instansi Bagian	Persentase Tersedianya Dokumen Program Kerja	100 %								
Penyusunan Program Kerja	Jumlah Dokumen Program	35 Dokumen	18	0	0	0	17	35	100	
Program Upaya Kesehatan Masyarakat	Persentase Upaya Kesehatan Masyarakat									Rsud Puri Husada
Penyediaan Biaya Operasional dan Pemeliharaan Rumah Sakit	Persentase Pemeliharaan	60 Bln	36	0	0	0	12	48	80	
Program Pencegahan dan Penanggulangan Penyakit Menular	Persentase Cakupan Pelayanan (Penemuan dan Penanganan) HIV, AIDS.									Rsud Puri Husada
Pelayanan Pencegahan dan Penanggulangan Penyakit HIV/AIDS	Persentase Pencegahan dan Penanggulangan Penyakit HIV dan AIDS	48 Bln	24	12	12	100	12	48	100	
Program Promosi Kesehatan dan Pemberdayaan masyarakat	Persentase Cakupan Promosi kesehatan									Rsud Puri Husada
Pengembangan Media Promosi dan Informasi Sadar Hidup Sehat	Cakupan Promosi kesehatan	8 Episod / Spot	0	4	4	100	0	4	50	
Program Standarisasi Pelayanan Kesehatan	Persentase Standarisasi Pelayanan Kesehatan	100 %								Rsud Puri Husada
Penetapan Standar Akreditasi dan Perizinan Sarana dan Prasarana Kesehatan	Terakreditasi	10 Kegiatan	2	0	0	0	0	2	20	

1	2	3	4	5	6	7=(6/5)	8	9=(4+6+8)*	10*	11
Peningkatan Sistem Informasi Kesehatan	Persentase Informasi Kesehatan	60 Bln	36	0	0	0	0	36	60	
Program Pengadaan, Peningkatan Sarana dan Prasarana Rumah Sakit/Rumah Sakit Jiwa/Rumah Sakit Paru-paru/Rumah Sakit Mata	Persentase Peningkatan Sarana dan Prasarana Rumah Sakit	100 %								Rsud Puri Husada
Pembangunan Rumah Sakit	Jumlah Gedung	5 Unit	2	1	1	100	1	4	80	
Pembangunan Ruang Poliklinik Rumah Sakit	Jumlah Gedung	1 Unit	0	0	0	0	0	0	0	
Pembangunan Instalasi Pengolahan Limbah Rumah Sakit	Jumlah Instalasi Pengolahan Limbah	1 Unit	0	0	0	0	0	0	0	
Pengadaan Alat-alat Rumah Sakit	Persentase Tersedianya Alat-alat Rumah Sakit	60 Bln	36	12	12	100	12	60	100	
Pengadaan Obat-obatan Rumah Sakit	Persentase Tersedianya Obat-obatan Rumah Sakit	60 Bln	36	12	12	100	12	60	100	
Pengadaan Ambulance/mobil jenazah	Jumlah Ambulance	1 Unit	0,00	0,0	0	-	0	0	0	
Pengadaan perlengkapan rumah tangga RS (Dapur, Ruang Pasien, laundry, ruangan tunggu, dll)	Persentase Tersedianya Perlengkapan Rumah Tangga Rumah Sakit	48 Bln	24	12	12	100	12	48	100	
Pengadaan Pencetakan Administrasi dan Surat Menyurat Rumah Sakit	Persentase Tersedianya Barang Pencetakan dan Surat Menyurat Rumah Sakit	60 Bln	36	0	0	0	0	36	60	
Pengadaan Alat-alat Rumah Sakit (DAK)	Persentase Tersedianya Alat-alat Rumah Sakit (DAK)	48 Bln	12	12	12	100	12	36	75	
Pembangunan Gedung ICU (Dana Alokasi Khusus dan Pendamping DAK)	Jumlah Gedung	1 Unit	1	0	0	0	0	1	100	
Pengadaan Alat IGD (DAK)	Persentase tersedianya Alat IGD (DAK)	36 Bln	0	0	0	0	0	0	0	
Pemasangan Instalasi Gas Medis	Persentase Tersedianya Instalasi Gas Medis	24 Bln	0	0	0	0	0	0	0	
Pembangunan Instalasi Pengolahan Limbah Rumah Sakit (Dana Alokasi Khusus dan Pendamping DAK)	Persentase Tersedianya Instalasi Gas Medis	12 Bln	0	0	0	0	0	0	0	

1	2	3	4	5	6	7=(6/5)	8	9=(4+6+8)*	10*	11
Pengadaan Ambulance (Dana Alokasi Khusus/DAK)	Jumlah Ambulance	1 Unit	0	1	1	100	0	1	100	
Program Pemeliharaan Sarana dan Prasarana Rumah Sakit/Rumah Sakit Jiwa/Rumah Sakit Paru-paru/Rumah Sakit Mata	Persentase Pemeliharaan Sarana Rumah Sakit	100 %								Rsud Puri Husada
Pemeliharaan Rutin/Berkala Rumah Sakit	Persentase Pemeliharaan	60 bln	36	0	0	0	12	48	80	
Pemeliharaan Rutin/Berkala Instalasi Pengolahan Limbah Rumah Sakit	Persentase Pemeliharaan Limbah Rumah Sakit	24 bln	24	0	0	0	0	24	100	
Pemeliharaan Rutin/Berkala Alat-alat Kesehatan Rumah Sakit	Persentase Pemeliharaan Alat-alat Kesehatan	60 bln	36	0	0	0	12	48	80	
Pemeliharaan Rutin/Berkala Ambulance/Mobil Jenazah	Persentase Pemeliharaan Ambulance/Mobil Jenazah	60 bln	36	0	0	0	12	48	80	
Pemeliharaan Rutin/Berkala perlengkapan rumah sakit	Persentase Pemeliharaan Perlengkapan Rumah Sakit	48 bln	0	0	0	0	0	0	0	
Program Kemitraan Peningkatan Pelayanan Kesehatan	Persentase Peningkatan Pelayanan Kesehatan	100 %								Rsud Puri Husada
Kemitraan Peningkatan Kualitas Dokter dan Paramedis	Jumlah Rumah yang disewa	18 Unit	6	0	0	0	0	6	33	
Program Peningkatan Mutu Pelayanan Kesehatan BLUD	Persentase Peningkatan Mutu Pelayanan	100 %								Rsud Puri Husada
Pelayanan	Persentase Pelayanan	60 Bln	36	12	12	100	12	60	100	
Program Peningkatan Keamanan dan Kenyamanan Lingkungan	Terpenuhinya Peningkatan Keamanan dan Kenyamanan Lingkungan	100 %				-				
Pengendalian Keamanan Lingkungan	Persentase Pembayaran Honor Satuan Pengamanan	60 Bln	12	0	0	0	0	12	20	
Program Pelayanan Administrasi Perkantoran	Persentase Cakupan Layanan Administrasi Perkantoran									Rsud Raja Musa
Penyediaan Jasa Surat Menyurat	Jumlah Materai	60 Lembar	36	12	12	100	12	60	100	

1	2	3	4	5	6	7=(6/5)	8	9=(4+6+8)*	10*	11
Penyediaan Jasa Komunikasi, Sumber Daya Air & Listrik	Persentase Pembayaran Rekening Telepon, Rekening Air, Rekening Listrik dan Rekening Internet	60 Bln	36	12	12	100	12	60	100	
Penyediaan Jasa Pemeliharaan dan Perizinan Kendaraan Dinas/Operasional	Jumlah Kendaraan yang dibayar pajak	60 Bln	36	12	12	100	12	60	100	
Penyediaan Jasa Kebersihan Kantor	Persentase Kebersihan Kantor	60 Bln	36	12	12	100	12	60	100	
Penyediaan Alat Tulis Kantor	Persentase Tersedianya Alat Tulis Kantor	60 Bln	36	12	12	100	12	60	100	
Penyediaan Barang Cetak dan Penggandaan	Jumlah Cetak dan Penggandaan	60 Bln	36	12	12	100	12	60	100	
Penyediaan Peralatan dan Perlengkapan Kantor	Persentase Tersedianya Peralatan dan Perlengkapan Kantor	60 Bln	36	12	12	100	12	60	100	
Penyediaan Bahan Logistik Kantor	Persentase Tersedianya Bahan Logistik Kantor	48 Bln	36	12	12	100	0	48	100	
Penyediaan Makanan dan Minuman	Persentase Tersedianya Makanan dan Minuman	48 Bln	36	12	12	100	0	48	100	
Rapat-rapat Koordinasi dan Konsultasi Keluar Daerah	Jumlah Perjalanan Dinas	48 Bln	36	12	12	100	0	48	100	
Penyediaan Jasa Tenaga Pendukung Administrasi / Teknis Perkantoran	Persentase pembayaran honor tenaga pendukung administrasi/teknis perkantoran	60 Bln	36	12	12	100	12	60	100	
Program Peningkatan Sarana dan Prasarana Aparatur	Persentase Cakupan Layanan Sarana dan Prasarana Aparatur									
Penyelenggaraan Pengelolaan Pembangunan Gedung Kantor	Jumlah Pembangunan Gedung Kantor	4 Keg	3	1	1	100,00	0	4	100	
Program Peningkatan Kapasitas Sumberdaya Aparatur	Persentase Sumber Daya Aparatur yang memiliki kompetensi sesuai bidangnya	100 persen	59	13	13	97,59				
Pendidikan dan Pelatihan Formal	Persentase Jenis pendidikan dan pelatihan yang dilaksanakan	60 Bln	36	12	12	100	12	60	100	

1	2	3	4	5	6	7=(6/5)	8	9=(4+6+8)*	10*	11
Program Pengadaan, Peningkatan Sarana dan Prasarana Rumah Sakit/Rumah Sakit Jiwa/Rumah Sakit Paru-paru/Rumah Sakit Mata	Persentase Peningkatan Sarana dan Prasarana Rumah Sakit	100 %	73	27	2	7				
Pengembangan Ruang ICU, ICCU, NICU		2 unit	1	1	1	92	0	2	96	
Pengadaan Alat-alat Rumah Sakit	Persentase Tersedianya Alat-alat Rumah Sakit	4 paket	3	1	1	99	0	4	100	
Pengadaan Bahan-Bahan Logistik Rumah Sakit	Persentase Tersedianya Bahan Logistik Rumah Sakit	3 paket	2	1	1	100	0	3	100	
Program Pemeliharaan Sarana dan Prasarana Rumah Sakit/Rumah Sakit Jiwa/Rumah Sakit Paru-paru/Rumah Sakit Mata	Persentase Pemeliharaan Sarana Rumah Sakit									
Pemeliharaan Rutin/Berkala Alat-alat Kesehatan Rumah Sakit	Persentase Pemeliharaan Alat-alat Kesehatan	60 bln	36	12	12	100	12	60	100	
Program Peningkatan Mutu Pelayanan Kesehatan BLUD	Persentase Peningkatan Mutu Pelayanan									
Pelayanan	Persentase Pelayanan	36 Bln	36	12	12	100	12	60	167	
Program Pelayanan Administrasi Perkantoran	Persentase Cakupan Layanan Administrasi Perkantoran									Rsud Tengku Sulung
Penyediaan Jasa Surat Menyurat	Jumlah Materai	2400 Lembar	750	501	501	100	1149	2400	100	
Penyediaan Jasa Komunikasi, Sumber Daya Air & Listrik	Persentase Pembayaran Rekening Telepon, Rekening Listrik	60 Bulan	36	12	12	100	12	60	100	
Penyediaan Alat Tulis Kantor	Persentase Tersedianya Alat Tulis Kantor	60 Bulan	36	12	12	100	12	60	100	
Penyediaan Barang Cetak dan Penggandaan	Jumlah Cetak dan Penggandaan	60 Bulan	36	12	12	100	12	60	100	
Penyediaan Peralatan dan Perlengkapan Kantor	Persentase Tersedianya Peralatan dan Perlengkapan Kantor	60 Bulan	36	12	12	100	12	60	100	

1	2	3	4	5	6	7=(6/5)	8	9=(4+6+8)*	10*	11
Penyediaan Peralatan Rumah Tangga	Terlaksananya Kegiatan Peralatan Rumah Tangga	60 Bulan	36	12	12	100	12	60	100	
Penyediaan Bahan Logistik Kantor	Persentase Tersedianya Bahan Logistik Kantor	60 Bln	36	12	12	100	12	60	100	
Penyediaan Makanan dan Minuman	Persentase Tersedianya Makanan dan Minuman	60 Bln	36	12	12	100	12	60	100	
Rapat-rapat Koordinasi dan Konsultasi Keluar Daerah	Jumlah Perjalanan Dinas	60 Bln	36	12	12	100	12	60	100	
Penyediaan Jasa Tenaga Pendukung Administrasi / Teknis Perkantoran	Persentase pembayaran honor tenaga pendukung administrasi/teknis perkantoran	60 Bln	36	12	12	100	12	60	100	
Program Peningkatan Sarana dan Prasarana Aparatur	Persentase Cakupan Layanan Sarana dan Prasarana Aparatur									Rsud Tengku Sulung
Pengadaan Kendaraan Dinas/Operasional	Tersedianya Dana Untuk Kegiatan Kendaraan Dinas/Operasional	1 Keg	0	1	1	99	0	1	99	
Pemeliharaan Rutin/Berkala Gedung Kantor	Persentase Pemeliharaan Rutin/Berkala Kendaraan Dinas/Operasional	60 Bln	36	12	12	100	0	48	80	
Pemeliharaan Rutin/Berkala Kendaraan Dinas/Operasional	Persentase Pemeliharaan Kendaraan Dinas	6 Unit	2	2	2	95	0	4	59	
Pemeliharaan Rutin/Berkala Peralatan Gedung Kantor	Tersedianya Dana Pemeliharaan Peralatan Gedung Kantor	7 Jenis	2	4	4	100	0	5	78	
Penyelenggaraan Pengelolaan Pembangunan Gedung Kantor	Tersedianya Dana Untuk Penunjang Pembangunan Gedung Rumah Sakit	1 Keg	0	1	1	99	0	1	99	
Program Peningkatan Kapasitas Sumberdaya Aparatur	Persentase Sumber Daya Aparatur yang memiliki kompetensi sesuai bidangnya									Rsud Tengku Sulung
Pendidikan dan Pelatihan Formal	Persentase Jenis pendidikan dan pelatihan yang dilaksanakan	100 %	37	12	5	41	0	42	42	
Program Pengadaan, Peningkatan Sarana dan Prasarana Rumah Sakit/Rumah Sakit Jiwa/Rumah Sakit Paru-paru/Rumah Sakit Mata	Persentase Peningkatan Sarana dan Prasarana Rumah Sakit									Rsud Tengku Sulung

1	2	3	4	5	6	7=(6/5)	8	9=(4+6+8)*	10*	11
Pembangunan Rumah Sakit	Jumlah sarana	3 Unit	2	0	0	0	0	2	67	
Pengadaan Alat-alat Rumah Sakit	Persentase Tersedianya Alat-alat Rumah Sakit	60 Bln	36	12	12	100	12	60	100	
Pengadaan Obat-obatan Rumah Sakit	Persentase Tersedianya Obat-obatan Rumah Sakit	60 Bln	36	12	12	100	12	60	100	
Pengadaan Bahan-bahan Logistik Rumah Sakith	Jumlah Ambulance	60 Bln	36	12	12	100	12	60	100	
Pembangunan Gedung HCU dan Gudang Obat (Dana Alokasi Khusus)	Tersedianya Anggaran Pembangunan Gedung HCU	1 Keg	0	1	1	100	0	1	100	
Program Peningkatan Mutu Pelayanan Kesehatan BLUD	Persentase Peningkatan Mutu Pelayanan									
Pelayanan	Persentase Pelayanan	60 Bln	36	12	0	0	12	48	80	
Program Pelayanan Administrasi Perkantoran	Cakupan Layanan administrasi perkantoran	100 persen	60	24	24	99				Dinas Kesehatan
Penyediaan Jasa Surat Menyurat	Jumlah Materai	6000 Lembar	3600	1500	1500	100	900	6000	100	
Penyediaan Jasa Komunikasi, Sumber Daya Air & Listrik	Persentase Pembayaran Rekening Telepon, Rekening Air, Rekening Listrik dan Rekening Internet	60 Bulan	36	12	12	100	12	60	100	
Penyediaan Jasa Pemeliharaan dan Perizinan Kendaraan Dinas/Operasional	Jumlah Kendaraan yang dibayar pajak	115 Unit	69	14	12	89	14	95	83	
Penyediaan Jasa Kebersihan Kantor	Persentase Kebersihan Kantor	60 Bulan	36	12	12	100	12	60	100	
Penyediaan Jasa Perbaikan Peralatan Kerja	Persentase Kebersihan Kantor	459 Buah	111	174	174	100	174	459	100	
Penyediaan Alat Tulis Kantor	Persentase Tersedianya Alat Tulis Kantor	168 Item	102	33	33	99	33	168	100	
Penyediaan Barang Cetak dan Penggandaan	Jumlah Cetak dan Penggandaan	270000 Buah	162000	54000	50305	93	57695	270000	100	
Penyediaan Komponen Instalasi Listrik/Penerangan Bangunan Kantor	Persentase Penerangan Bangunan Kantor	1.200 Buah	720	0	-	-	0	720	60	

1	2	3	4	5	6	7=(6/5)	8	9=(4+6+8)*	10*	11
Penyediaan Peralatan dan Perlengkapan Kantor		110 Buah	66	0	-	-	0	66	60	
Penyediaan Bahan Bacaan dan Peraturan Perundang-undangan	Persentase Tersedianya Bahan Bacaan dan Peraturan Perundang-undangan	300 Item	180	60	56	94	64	300	100	
Penyediaan Bahan Logistik Kantor	Persentase Tersedianya Bahan Logistik Kantor	75.000 Liter	45000	21500	15662	73	14338	75000	100	
Penyediaan Makanan dan Minuman	Persentase Tersedianya Makanan dan Minuman	450 Orang	270	90	90	100	90	450	100	
Rapat-rapat Koordinasi dan Konsultasi Keluar Daerah	Jumlah Perjalanan Dinas	400 Kali	240	80	78	98	82	400	100	
Penyediaan Jasa Tenaga Pendukung Administrasi / Teknis Perkantoran	Persentase pembayaran honor tenaga pendukung administrasi/teknis perkantoran	1500 Orang	900	300	299	100	301	1500	100	
Rapat-rapat Koordinasi dan Konsultasi Dalam Daerah	Jumlah Perjalanan Dinas	750 Kali	450	150	149	99	151	750	100	
Program Peningkatan Sarana dan Prasarana Aparatur	Persentase Cakupan Layanan Sarana dan Prasarana Aparatur									Dinas Kesehatan
Pembangunan Rumah Dinas	Persentase Pemeliharaan Rutin/Berkala Kendaraan Dinas/Operasional	30 Unit	18	-	0	-	12	30	100	
Pembangunan Gedung Kantor	Tersedianya tempat Penyimpanan Barang yang Lebih aman	10 Unit	6	2	2	93	2	10	100	
Pengadaan Kendaraan Dinas / Operasional	Meningkatkan jangkauan pelayanan	170 Unit	102	20	19	95	49	170	100	
Pengadaan Peralatan Gedung Kantor	Tersedianya Sarana dan Prasarana Perkantoran	420 Unit	252	61	61	100	107	420	100	
Pengadaan Meubeler	Kebutuhan Mebeuler Meja, Kursi Kerja da Lemari	400 Unit	240	-	0	-	0	240	60	
Pemeliharaan Rutin/berkala Gedung Kantor	Mengurangi Tingkat Kerusakan Konstruksi	20 Kegiatan	12	3	3	88	5	20	100	
Pemeliharaan Rutin/berkala kendaraan dinas/operasional	Tingkat Kerusakan Mesin dapat dikurangi	120 Unit	72	24	23	97	25	120	100	
Rehabilitasi Sedang/Berat Rumah Dinas	Adanya Kegiatan Rehabilitasi Rumah Dinas	40 Unit	24	4	3	81	13	40	100	
Penunjang Peralatan Gedung Kantor	Jumlah Gedung yang direhab	120 Buah	72	24	-	-	0	72	60	

1	2	3	4	5	6	7=(6/5)	8	9=(4+6+8)*	10*	11
Pengadaan Furniture dan Interior Gedung Kantor		1 Kegiatan	-	1	1	95	0	1	100	
Program Peningkatan Disiplin Aparatur	Persentase Tingkat Kedisiplinan Pegawai									Dinas Kesehatan
Pengadaan Pakaian Khusus Hari - Hari Tertentu		600 Orang	0	-	-	-	0	0	0	
Pengadaan Pakaian Dinas beserta Perlengkapannya	Tersedianya Pakaian Dinas dan Kelengkapannya, Tersedianya Pakaian Olah raga dan kelengkapannya	820 Orang	492	-	-	-	328	820	100	
Program Peningkatan Kapasitas Sumberdaya Aparatur	Persentase Sumber Daya Aparatur yang memiliki kompetensi sesuai bidangnya									Dinas Kesehatan
Pendidikan dan Pelatihan Formal	Persentase Jenis pendidikan dan pelatihan yang dilaksanakan	750 Orang	450	39	37	96	263	750	100	
Bimbingan Teknis Implementasi Peraturan Perundangan Undangan		140 Pusk	84	27	24	91	27	135	97	
Program Peningkatan Pengembangan Sistem Pelaporan Capaian Kinerja dan Keuangan	Persentase Tingkat Ketepatan Waktu Pelaporan Capaian Kinerja dan Keuangan									Dinas Kesehatan
Penyusunan Laporan Capaian Kinerja dan Ikhtisar Realisasi Kinerja SKPD	Adanya Laporan Ikhtisar SKPD	60 Bulan	36	12	12	100	12	60	100	
Penyusunan Pelaporan Keuangan Akhir Tahun	Laporan Keunagan SKPD	60 Bulan	36	12	12	100	12	60	100	
Program Peningkatan Pengembangan Penyusunan Rencana Kerja Badan/Kantor/Instansi Bagian	Persentase Tersedianya Dokumen Program Kerja									Dinas Kesehatan
Penyusunan Program Kerja	Adanya Dokumen Perencanaan	140 Pusk	84	12	12	97	9	105	75	
Program Obat dan Perbekalan Kesehatan	Tersedianya obat dan perbekalan Kesehatan bagi seluruh masyarakat kabupaten Indragiri Hilir									Dinas Kesehatan

1	2	3	4	5	6	7=(6/5)	8	9=(4+6+8)*	10*	11
Pengadaan Obat dan Perbekalan Kesehatan kab. Inhil	<i>Meningkatkan Kesehatan Masyarakat</i>	140 Pusk	84	10	10	95	27	121	86	
Peningkatan Mutu Penggunaan Obat dan Perbekalan Kesehatan	<i>Meningkatnya Kualitas kesehatan Masyarakat dengan menggunakan Obat secara Rasional</i>	750 Pustu	450	54	53	97	247	750	100	
Pengadaan Obat dan Perbekalan Kesehatan (DAK dan Pendamping DAK)	Obat sesuai dengan kebutuhan tersedia	140 Pusk	84	81	73	91	27	184	132	
Peningkatan Produksi Distribusi Kefarmasian	Terlaksananya Workshop pembinaan pelaku UJG dan UJR	100 Organ	0	0	0	0	100	100	100	
Program Upaya Kesehatan Masyarakat	<i>Terlaksananya pengendalian PTM</i>									Dinas Kesehatan
Pemeliharaan dan Pemulihan Kesehatan	<i>Terkendalnya IR/CFR yang diakibatkan PTM</i>	100 Kec	60	20	20	99	20	100	100	
Revitalisasi Sistem Kesehatan	<i>Tenaga Puskesmas Mampu mengelola Sistem Manajemen dan administrasi BLUD</i>	100 %	60	20	20	100	20	100	100	
Peningkatan Kesehatan Masyarakat	<i>Terselenggaranya pembentukan tim Pembina UKS kabupaten, Meningkatkan Kemampuan Siswa dalam Kegiatan UKS di sekolah Dasar, Mempunyai Pengetahuan Tentang Dampak Bahaya Komsumsi Rokok bagi Pemegang Program UKS, Guru dan Saka bhakti Husada</i>	4000 Orang	2400	800	-	-	0	2400	60	
Pelayanan Jaminan Kesehatan Masyarakat dan Jampersal	<i>Tertanggung Biaya Pelayanan kesehatan Dasar di wilayah Kabupaten Indragiri Hilir</i>	140 Pusk	84	27	23	86	33	140	100	
Peningkatan Pelayanan dan Penanggulangan Masalah Kesehatan	<i>Kesehatan Ibu, Bayi dan Balita Serta Pengetahuan Petugas GIZI</i>	700 Orang	420	140	121	86	159	700	100	
Penyediaan Biaya Operasional Dan Pemeliharaan	<i>Kinerja PUSTU</i>	800 Unit	480	0	0	-	0	480	60	
Penyelenggaraan Penyehatan Lingkungan	<i>Prlaku Hidup Bersih dan Sehat Masyarakat</i>	180 Lokasi	108	0	0	-	0	108	60	

1	2	3	4	5	6	7=(6/5)	8	9=(4+6+8)*	10*	11
Pelayanan Jaminan Kesehatan Daerah	<i>Tertanggung Biaya Pelayanan kesehatan Dasar di Puskesmas dan Jaringannya</i>	140 Pusk	84	27	24	89	0	108	77	
Penyediaan Biaya Operasional dan Pemeliharaan Gudang Farmasi	<i>Peningkatan Kinerja dan Terjaminnya mutu Obat dalam penyimpanan Gudang Farmasi</i>	5 Kegiatan	3	1	1	99	1	5	100	
Penyediaan Biaya Operasional Dan Pemeliharaan Laboratorium	<i>Menjadikan Laboratorium Kesehatan Yang Terlengkap dan Terbaik dikab. Indragiri Hilir</i>	5 Kegiatan	3	1	1	99	1	5	100	
Peningkatan Upaya Pelayanan Kesehatan Dasar	<i>Tingkat Kepuasan Pasien</i>	140 Pusk	84	27	27	99	29	140	100	
Peningkatan Upaya Pelayanan Kesehatan Khusus	<i>Tersedianya Data Dasar penyakit Khusus dan Kesehatan Haji</i>	55 Kegiatan	33	11	-	0	0	33	60	
Penyediaan Biaya Operasional dan Pemeliharaan Puskesmas	<i>Proses Administrasi Perkantoran dipuskesmas</i>	140 Pusk	84	27	-	0	0	84	60	
Pelayanan Jaminan Kesehatan Nasional Puskesmas Kempas Jaya	<i>Termanfaatnya dana kapitasi dan Klaim dipelayanan Kesehatan dasar diPuskesmas dan jaringannya</i>	5 Kegiatan	3	1	1	100	1	5	100	
Pelayanan Jaminan Kesehatan Nasional Puskesmas Sungai Salak	<i>Termanfaatnya dana kapitasi dan Klaim dipelayanan Kesehatan dasar diPuskesmas dan jaringannya</i>	5 Kegiatan	3	1	1	100	1	5	100	
Pelayanan Jaminan Kesehatan Nasional Puskesmas Tembilahan Hulu	<i>Termanfaatnya dana kapitasi dan Klaim dipelayanan Kesehatan dasar diPuskesmas dan jaringannya</i>	5 Kegiatan	3	1	1	100	1	5	100	
Pelayanan Jaminan Kesehatan Nasional Puskesmas Tembilahan Kota	<i>Termanfaatnya dana kapitasi dan Klaim dipelayanan Kesehatan dasar diPuskesmas dan jaringannya</i>	5 Kegiatan	3	1	1	100	1	5	100	
Pelayanan Jaminan Kesehatan Nasional Puskesmas Gajah Mada	<i>Termanfaatnya dana kapitasi dan Klaim dipelayanan Kesehatan dasar diPuskesmas dan jaringannya</i>	5 Kegiatan	3	1	1	100	1	5	100	

1	2	3	4	5	6	7=(6/5)	8	9=(4+6+8)*	10*	11
Pelayanan Jaminan Kesehatan Nasional Puskesmas Sungai Piring	<i>Termanfaatnya dana kapitasi dan Klaim dipelayanan Kesehatan dasar diPuskesmas dan jaringanya</i>	5 Kegiatan	3	1	1	100	1	5	100	
Pelayanan Jaminan Kesehatan Nasional Puskesmas Teluk Pinang	<i>Termanfaatnya dana kapitasi dan Klaim dipelayanan Kesehatan dasar diPuskesmas dan jaringanya</i>	5 Kegiatan	3	1	1	100	1	5	100	
Pelayanan Jaminan Kesehatan Nasional Puskesmas Kuala Lahang	<i>Termanfaatnya dana kapitasi dan Klaim dipelayanan Kesehatan dasar diPuskesmas dan jaringanya</i>	5 Kegiatan	3	1	1	100	1	5	100	
Pelayanan Jaminan Kesehatan Nasional Puskesmas Sapat	<i>Termanfaatnya dana kapitasi dan Klaim dipelayanan Kesehatan dasar diPuskesmas dan jaringanya</i>	5 Kegiatan	3	1	1	100	1	5	100	
Pelayanan Jaminan Kesehatan Nasional Puskesmas Concong Luar	<i>Termanfaatnya dana kapitasi dan Klaim dipelayanan Kesehatan dasar diPuskesmas dan jaringanya</i>	5 Kegiatan	3	1	1	100	1	5	100	
Pelayanan Jaminan Kesehatan Nasional Puskesmas Tanah merah	<i>Termanfaatnya dana kapitasi dan Klaim dipelayanan Kesehatan dasar diPuskesmas dan jaringanya</i>	5 Kegiatan	3	1	1	100	1	5	100	
Pelayanan Jaminan Kesehatan Nasional Puskesmas Kuala Enok	<i>Termanfaatnya dana kapitasi dan Klaim dipelayanan Kesehatan dasar diPuskesmas dan jaringanya</i>	5 Kegiatan	3	1	1	100	1	5	100	
Pelayanan Jaminan Kesehatan Nasional Puskesmas Kotabaru	<i>Termanfaatnya dana kapitasi dan Klaim dipelayanan Kesehatan dasar diPuskesmas dan jaringanya</i>	5 Kegiatan	3	1	1	100	1	5	100	
Pelayanan Jaminan Kesehatan Nasional Puskesmas Pengalihan Keritang	<i>Termanfaatnya dana kapitasi dan Klaim dipelayanan Kesehatan dasar diPuskesmas dan jaringanya</i>	5 Kegiatan	3	1	1	100	1	5	100	

1	2	3	4	5	6	7=(6/5)	8	9=(4+6+8)*	10*	11
Pelayanan Jaminan Kesehatan Nasional Puskesmas Enok	<i>Termanfaatnya dana kapitasi dan Klaim dipelayanan Kesehatan dasar diPuskesmas dan jaringanya</i>	5 Kegiatan	3	1	1	100	1	5	100	
Pelayanan Jaminan Kesehatan Nasional Puskesmas Pengalihan Enok	<i>Termanfaatnya dana kapitasi dan Klaim dipelayanan Kesehatan dasar diPuskesmas dan jaringanya</i>	5 Kegiatan	3	1	1	100	1	5	100	
Pelayanan Jaminan Kesehatan Nasional Puskesmas Pulau Kijang	<i>Termanfaatnya dana kapitasi dan Klaim dipelayanan Kesehatan dasar diPuskesmas dan jaringanya</i>	5 Kegiatan	3	1	1	100	1	5	100	
Pelayanan Jaminan Kesehatan Nasional Puskesmas Benteng	<i>Termanfaatnya dana kapitasi dan Klaim dipelayanan Kesehatan dasar diPuskesmas dan jaringanya</i>	5 Kegiatan	3	1	1	100	1	5	100	
Pelayanan Jaminan Kesehatan Nasional Puskesmas Selensen	<i>Termanfaatnya dana kapitasi dan Klaim dipelayanan Kesehatan dasar diPuskesmas dan jaringanya</i>	5 Kegiatan	3	1	1	100	1	5	100	
Pelayanan Jaminan Kesehatan Nasional Puskesmas Mandah	<i>Termanfaatnya dana kapitasi dan Klaim dipelayanan Kesehatan dasar diPuskesmas dan jaringanya</i>	5 Kegiatan	3	1	1	100	1	5	100	
Pelayanan Jaminan Kesehatan Nasional Puskesmas Batang Tumu	<i>Termanfaatnya dana kapitasi dan Klaim dipelayanan Kesehatan dasar diPuskesmas dan jaringanya</i>	5 Kegiatan	3	1	1	100	1	5	100	
Pelayanan Jaminan Kesehatan Nasional Puskesmas Pelangiran	<i>Termanfaatnya dana kapitasi dan Klaim dipelayanan Kesehatan dasar diPuskesmas dan jaringanya</i>	5 Kegiatan	3	1	1	100	1	5	100	
Pelayanan Jaminan Kesehatan Nasional Puskesmas Sungai Guntung	<i>Termanfaatnya dana kapitasi dan Klaim dipelayanan Kesehatan dasar diPuskesmas dan jaringanya</i>	5 Kegiatan	3	1	1	100	1	5	100	

1	2	3	4	5	6	7=(6/5)	8	9=(4+6+8)*	10*	11
Pelayanan Jaminan Kesehatan Nasional Puskesmas Pulau Burung	<i>Termanfaatnya dana kapitasi dan Klaim dipelayanan Kesehatan dasar diPuskesmas dan jaringanya</i>	5 Kegiatan	3	1	1	100	1	5	100	
Pelayanan Jaminan Kesehatan Nasional Puskesmas Teluk Belengkong	<i>Termanfaatnya dana kapitasi dan Klaim dipelayanan Kesehatan dasar diPuskesmas dan jaringanya</i>	5 Kegiatan	3	1	1	100	1	5	100	
Bantuan Operasional Keseatan (Dana Alokasi Khusus)		4 Kegiatan	2	1	1	99	0	3	85	
Jaminan Persalinan (Dana Alokasi Khusus)		4 Kegiatan	2	1	0	26	0	3	75	
Pelayanan Kesehatan Tradisional		81 Pusk	-	27	25	92	27	52	64	
Pengendalian dan Pencegahan Penyakit tidak Menular		4 Kegiatan	-	20	18	91	1	19	480	
Pemeliharaan dan Pemulihan Kesehatan Jiwa dan NAPZA		100 Persen	-	20	20	96	60	80	80	
Penyediaan Biaya Operasional dan Pemeliharaan Gudang Farmasi (DAK)		2 Unit	-	1	1	100	1	2	100	
Program Pengawasan Obat dan Makanan	<i>Meningkatnya Pengetahuan masyarakat terhadap keamanan pangan ,jajanan anak sekolah,makanan, minimum dan IRTP dan Bahan Berbahaya</i>									Dinas Kesehatan
Peningkatan Pemberdayaan Konsumen/Masyarakat di Bidang Obat dan Makanan	<i>Terlaksananya Sosialisasi gerakan Masyarakat Cerdas Memakai Obat (Gema Cermat)</i>	100 Organ	0	0	0	0	100	100	100	
Peningkatan Pengawasan Keamanan Pangan dan Bahan Berbahaya	Terakreditasi	100 %	60	20	20	88	20	100	100	
program promosi kesehatan dan pemberdayaan masyarakat	<i>Meningkatnya Perilaku kesadaran Masyarakat untuk berPHBS, Meningkatkan Perilaku Kesadaran Masyarakat untuk berhenti merokok</i>									Dinas Kesehatan

1	2	3	4	5	6	7=(6/5)	8	9=(4+6+8)*	10*	11
Pengembangan Media Promosi dan Informasi Sadar Hidup Sehat	<i>Meningkatnya pengetahuan dan kesadaran masyarakat untuk hidup sehat meningkatnya pengetahuan dan kesadaran masyarakat untuk hidup bebas dari asap rokok</i>	5 Kegiatan	3	1	1	100	1	5	100	
Penyuluhan Masyarakat Pola Hidup Sehat	Meningkatnya kemampuan masyarakat untuk berperilaku hidup bersih dan sehat, meningkatkan kemampuan petugas promkes dan bidan desa melaksanakan promosi kesehatan, meningkatnya pengetahuan yang komprehensif dan benar tentang HIV/AIDS, kesehatan reproduksi dan Napza pada remaja dan meningkatkannya dukungan kebijakan publik tentang kawasan tanpa rokok, inisiasi menyusui dini dan ASI Eksklusif	5 Kegiatan	3	1	1	100	1	5	100	
Monitoring, Evaluasi dan Pelaporan	Kemampuan / kesadaran, disiplin dan kinerja pegawai UPT sehingga dapat memberikan pelayanan prima kepada masyarakat	5 Kegiatan	3	1	1	100	1	5	100	
Peningkatan Pemberdayaan Masyarakat Sadar Hidup Sehat	Meningkatkan peran dan fungsi posyandu dan desa siaga dalam menurunkan angka kematian ibu, angka kematian bayi dan gizi buruk, memperdayakan masyarakat serta mencegah bahaya dampak rokok	5 Kegiatan	3	1	1	100	1	5	100	
Program Pengembangan Lingkungan Sehat	<i>Persentase Peningkatan Pelayanan Kesehatan</i>									Dinas Kesehatan
Pengkajian Pengembangan Lingkungan Sehat	<i>TTU/TPM yang memenuhi syarat dan kualitas air yang diproduksi PDAM dan DAM</i>	27 Pusk	27	-	0	0	0	27	100	

1	2	3	4	5	6	7=(6/5)	8	9=(4+6+8)*	10*	11
Penyuluhan Menciptakan Lingkungan Sehat	<i>Desa Pemenang Lomaba STBM</i>	27 Pusk	27	-	0	0	0	27	100	
Sosialisasi Kebijakan Lingkungan Sehat	<i>Meningkatkan Akses sanitasi dan air minum pada masyarakat</i>	27 pusk	27	-	0	0	0	27	100	
Peningkatan Pengawasan Sarana TTU/TPM, Kesehatan Kerja dan Olahraga		100 Persen		80	80	100	20	100	100	
Peningkatan, Pengembangan Sanitasi Dasar dan Air Minum		100,00 Persen	-	80	80	100	20	100	100	
Pengelolaan, Pengawasan Limbah dan Sampah Fasilitas Pelayanan Kesehatan		100,00 Persen	-	80	80	100	20	100	100	
Program Pencegahan dan Penanggulangan Penyakit Menular	<i>Persentase Peningkatan Mutu Pelayanan</i>									Dinas Kesehatan
Penyemprotan/ Fogging Sarang Nyamuk	<i>Menurunkan Angka IR & CFR yang disebabkan oleh penyakit menular terkendalinya penyakit menular yang berpotensi wabah</i>	1500 Fokus	900	190	185	97	415	1500	100	
Pelayanan Vaksinasi Bagi Balita dan Anak Sekolah	<i>Tercapainya target BIAS di kabupaten Indragiri Hilir terlaksananya BIAS di Kabupaten INHIL</i>	100 %	60	20	20	100	20	100	100	
Pelayanan Pencegahan dan Penanggulangan Penyakit Menular	<i>Menurunkan angka kesakitan dan kematian akibat penyakit menular</i>	100 %	60	20	20	100	20	100	100	
Peningkatan Imunisasi	<i>Tercapainya UCI, terkendalinya Penyakit Menular yang dapat dicegah dengan Immunisasi (PD3I)</i>	100 %	60	20	20	100	20	100	100	
Peningkatan Surveillance Epideminologi dan PenangulagnWabag	<i>Menurunkan angka IR & CFR yang disebabkan oleh penyakit menular terkendalinya penyakit menular yang berpotensi wabah</i>	100 %	60	20	20	100	20	100	100	
Pelayanan pencegahan dan Penanggulangan Penyakit HIV/AIDS	<i>Mengurangi angka penularan, kesakitan dan kematian akibat HIV & AIDS</i>	100 %	60	20	20	100	20	100	100	

1	2	3	4	5	6	7=(6/5)	8	9=(4+6+8)*	10*	11
Penanggulangan dan Pemberantasan Filariasis	<i>Terselenggaranya kegiatan pemberian obat masal filariasis</i>	30000 Orang	1800000	600.000	475319	79	600000	2875319	96	
Pelayanan Pencegahan dan Penanggulangan Penyakit TB Paru	<i>mengurangi angka penularan, kesakitan dan kematian akibat tuberkulosis</i>		60	20	20	100	20	100	100	
Sistem Registrasi Sample (SRS)		100 %	0	0	0	0	100	100	100	
Pelayanan Kesehatan Haji		100 %	0	0	0	0	100	100	100	
Program Standarisasi Pelayanan Kesehatan	<i>Terpenuhiya Peningkatan Keamanan dan Kenyamanan Lingkungan</i>									Dinas Kesehatan
Penyusunan Standar Kesehatan	<i>Memberikan kepuasan bagi masyarakat yang memanfaatkan fasilitas pelayanan kesehatan primer</i>	140 Pusk	27	-	-	-	0	27	19	
evaluasi dan pengembangan standar pelayanan kesehatan		140 Pusk	84	-	-	-	0	84	60	
pembangunan dan pemutakhiran data		450 Orang	75	27	26	96	27	128	28	
Penetapan standar Akreditasi dan Perizinan Sarana dan Prasarana Kesehatan	<i>Setiap Fasilitas pelayanan kesehatan dan tenaga kesehatan memiliki izin dan standar pelayanan kesehatan</i>	100 %	60	20	14	70	20	94	94	
Rapat Kerja Kesehatan Kabupaten	<i>Meningkatkan pengetahuan dan informasi kesehatan bagi petugas pelayanan kesehatan di puskesmas dan jaringannya</i>	5 Kegiatan	2	1	1	100	1	4	80	
Peningkatan Sistem Informasi Kesehatan	<i>memberikan kemudahan dalam memperoleh data secara cepat dan akurat</i>	5 Kegiatan	3	1	1	100	1	5	100	
penyusunan standar kesehatan (DAK)		5 Kegiatan	1	1	1	100	1	3	60	
program pengadaan, peningkatan dan perbaikan sarana dan prasarana puskesmas/puskesmas pembantu dan jaringannya	<i>Terpenuhiya Peningkatan Keamanan dan Kenyamanan Lingkungan</i>									Dinas Kesehatan

1	2	3	4	5	6	7=(6/5)	8	9=(4+6+8)*	10*	11
Pembangunan Puskesmas	<i>Memberikan kepuasan bagi masyarakat yang memanfaatkan fasilitas pelayanan kesehatan primer</i>	10 Pusk	6	2	1	40	3	10	100	
Pembangunan Puskesmas Pembantu		100 Unit	24	24	23	95	53	100	100	
pengadaan puskesmas perairan		25 Unit		-	-	-	0	0	0	
Pengadaan Puskesmas Keliling	<i>Mengurangi beban biaya tranfortasi dalam memberikan pelayanan kedesa</i>	100 %	60	20	20	100	20	100	100	
Pengadaan Posyandu	<i>kunjungan anak dan ibu</i>	25 Unit		1	1	100	0	1	4	
Pengadaan Puskesmas Keliling (DAK dan Pendamping DAK)	<i>penunjang promosi kesehatan</i>	10 Unit	1	-	-	-	0	1	10	
Pengadaan Sarana dan Prasarana Puskesmas	<i>Sarana penunjang kerja dipuskesmas meningkat</i>	100 %	60	20	20	100	20	100	100	
Pengadaan Sarana dan Prasarana Puskesmas Pembantu	<i>sarana penunjang puskesmas pembantu meningkat</i>	5 Keg	3	1	1	100	1	5	100	
Rehabilitasi sedang/ Berat Puskesmas Pembantu	<i>terlaksana rehabilitas puskesmas pembantu</i>	5 Keg	3	1	1	100	1	5	100	
Rehabilitasi sedang/ Berat Puskesmas	<i>pelayanan kesehatan</i>	5 Keg	3	1	1	100	1	5	100	
Pembangunan Puskesmas (DAK dan Pendamping DAK)	<i>meningkatkan pemetaan jangkauan dan mutu pelayanan kesehatan</i>	5 Keg	3	1	1	100	0	4	80	
rehabilitasi puskesmas pembantu (DAK dan pendamping DAK)		5 Keg	0	-	-	-	0	0	0	
pembangunan pos kesehatan desa		5 Keg	0	-	-	-	0	0	0	
Rehabilitasi Puskesmas (DAK dan Pendamping Dak)	<i>pelayanan kesehatan yang optimal</i>	5 Keg	1	-	-	-	0	1	20	
Pembangunan IPAL dan Incenerator (DAK dan Pendamping DAK)	<i>menurangi pencemaran lingkungan</i>	5 Keg	1	-	-	-	0	1	20	
pengadaan alat kesehatan (DAK dan pendamping DAK)		2 Keg	0	1	1	100	0	1	50	

1	2	3	4	5	6	7=(6/5)	8	9=(4+6+8)*	10*	11
Pengadaan Alat Kesehatan	<i>meningkatkan mutu dan kualitas pelayanan kesehatan</i>	135 Pusk	27	27	15	55	27	69	51	
Penunjang Dasar bidang Kesehatan	jangkauan pelayanan kesehatan	5 Keg	3	1	1	88	1	5	100	
program kemitraan peningkatan pelayanan kesehatan	<i>Terpenuhiya Peningkatan Keamanan dan Kenyamanan Lingkungan</i>									Dinas Kesehatan
Kemitraan Peningkatan Kualitas Dokter dan Paramedis	<i>meningkatkan kemitraan kualitas dan kemampuan SDM dalam memberikan pelayanan kepada masyarakat</i>	135 Pusk	27	27	25	90,8	27	79	58	
kemitraan dan pembinaan organisasi profesi kesehatan	meningkatkan profesionalisme tenaga profesi organisasi	35 Organ	21	3	3	100	11	35	100	
Pelayanan Kesehatan Haji		1 Keg	0	0	0	0	1	1	100	
Program Peningkatan Pelayanan Kesehatan Lansia	<i>Terpenuhiya Peningkatan Keamanan dan Kenyamanan Lingkungan</i>									Dinas Kesehatan
Pembinaan, Pemantauan dan Pelayanan Usia Lanjut	tersedianya data dasar penyakit dan lansia	100 Pusk	60	20	20	98	20	100	100	
Program Peningkatan Keselamatan Ibu Melahirkan dan ANAK	<i>Terpenuhiya Peningkatan Keamanan dan Kenyamanan Lingkungan</i>									
Peningkatan Pelayanan Kesehatan Ibu dan Anak	Angka kesakitan dan kematian ibu dan anak	400 Orang	240	80	79	99,0	81	400	100	
Program Pengembnagan kinerja Pengelolaan Air Minum dan Air Limbah	<i>Terpenuhiya Peningkatan Keamanan dan Kenyamanan Lingkungan</i>									Dinas Kesehatan
Penyediaan Prasarana dan Sarana Air Minum Bagi Masyarakat Berpenghasilan rendah		750,00 Unit	450	-	-	-	0	450	60	
Program Pengembnagan Data/ Informasi	<i>Terpenuhiya Peningkatan Keamanan dan Kenyamanan Lingkungan</i>									Dinas Kesehatan
Penyusunan Profil Daerah		100 %	60	20	20	100	20	100	100	
Program Pengembangan Komuniksai, Informasi dan Media Massa	<i>Terpenuhiya Peningkatan Keamanan dan Kenyamanan Lingkungan</i>									

1	2	3	4	5	6	7=(6/5)	8	9=(4+6+8)*	10*	11
Pembinaan dan Pengembangan Jaringan Komunikasi dan Informasi	penyebaran informasi kesehatan	5 Kegiatan	3	0	0	0	0	3	60	
Program Peningkatan dan Pengembangan Pengelolaan Keuangan Daerah	Terpenuhinya Peningkatan Keamanan dan Kenyamanan Lingkungan									Dinas Kesehatan
Peningkatan Manajemen Aset/Barang Daerah		60 Bln	36	12	12	100	12	60	100	
PEKERJAAN UMUM DAN PENATAAN RUANG										
PROGRAM PELAYANAN ADMINISTRASI PERKANTORAN										Dinas Pekerjaan Umum Dan Penataan Ruang
Kegiatan Penyediaan Jasa Surat Menyurat	Jasa pos keperluan surat menyurat	60 Bln	36	12	12	100	12	60	100	
Kegiatan Penyediaan Jasa Komunikasi, Sumber Daya Air dan Listrik	Tersedianya jasa komunikasi, sumber daya air dan listrik	60 Bln	36	12	12	100	12	60	100	
Kegiatan Penyediaan Jasa Pemeliharaan dan Perizinan Kendaraan Dinas/Operasional	Terlaksananya kegiatan Jasa KIR dan STNK	60 Bln	36	12	12	100	12	60	100	
Kegiatan Penyediaan Jasa Kebersihan Kantor	Terlaksananya kegiatan kebersihan kantor	60 Bln	36	12	12	100	12	60	100	
Kegiatan Penyediaan Jasa Perbaikan Peralatan Kerja	Terlaksananya kegiatan perbaikan peralatan kerja dinas	60 Bln	36	12	12	100	12	60	100	
Kegiatan Penyediaan Alat Tulis Kantor	Terlaksananya penyediaan kegiatan alat tulis kantor dan UPT	60 Bln	36	12	12	100	12	60	100	
Kegiatan Penyediaan Barang Cetak dan Penggandaan	Terlaksananya kegiatan penyediaan barang cetakan dan penggandaan keperluan dinas	60 Bln	36	12	12	100	12	60	100	
Kegiatan Penyediaan Peralatan dan Perlengkapan Kantor	Terlaksananya kegiatan pengadaan peralatan dan perlengkapan kantor	60 Bln	36	12	12	100	12	60	100	
Kegiatan Bahan Bacaan dan Peraturan Perundangan - undangan	Tersedianya bahan bacaan untuk keperluan Dinas selama 1 Tahun	60 Bln	36	12	12	100	12	60	100	

1	2	3	4	5	6	7=(6/5)	8	9=(4+6+8)*	10*	11
Kegiatan Penyediaan Bahan Logistik Kantor	Terlaksananya kegiatan bahan logistik kantor serta tersedianya BBM Kendaraan Dinas	60 Bln	36	12	12	100	12	60	100	
Kegiatan Penyediaan Makanan dan Minuman	Terlaksananya kegiatan makan / minuman pegawai Dinas PU dan Tenaga Kebersihan Lapangan	60 Bln	36	12	12	100	12	60	100	
Kegiatan Rapat-rapat Koordinasi dan Konsultasi Keluar Daerah	Terlaksananya kegiatan rapat dan konsultasi ke Luar Daerah	60 Bln	36	12	12	100	12	60	100	
Kegiatan Rapat-rapat Koordinasi dan Konsultasi Dalam Daerah	Terlaksananya kegiatan monitoring, evaluasi dan pelaporan dalam daerah	60 Bln	36	12	12	100	12	60	100	
PROGRAM PENINGKATAN SARANA DAN PRASARANA APARATUR										Dinas Pekerjaan Umum Dan Penataan Ruang
Pembangunan Gedung Kantor	Pelaksanaan Pembangunan Gedung kantor Dinas Pekerjaan Umum dan Penataan Ruang	100 %	0	0	0	0	100	100	100	
Pengadaan Kendaraan Dinas/Operasional	Ketersediaan Pengadaan Kendaraan Dinas/Operasional	100 %	0	0	0	0	100	100	100	
Kegiatan Pengadaan Mebeluer	Terlaksananya kegiatan pengadaan meubeler dinas	100 %	47	11	9	82	44	100	100	
Kegiatan Pemeliharaan Rutin / Berkala Gedung Kantor	Terlaksananya kegiatan pemeliharaan rutin gedung dinas PU	100 %	68	4	3	72	29	100	100	
Kegiatan Pemeliharaan Rutin / Berkala Mobil Jabatan	Terlaksananya kegiatan pemeliharaan rutin mobil jabatan	100 %	41	37	31	85	27	100	100	
Kegiatan Pemeliharaan Rutin / Berkala Kendaraan Dinas/Operasional	Terlaksananya kegiatan pemeliharaan rutin / berkala kendaraan Dinas / Operasional Kebersihan dan Peralatan Mesin Lainnya	100 %	40	27	27	100	33	100	100	

1	2	3	4	5	6	7=(6/5)	8	9=(4+6+8)*	10*	11
Kegiatan Pemeliharaan Rutin / Berkala Perlengkapan Gedung Kantor	Terlaksananya kegiatan pemeliharaan perlengkapan gedung kantor	100 %	70	27	27	98	3	100	100	
Program Peningkatan Disiplin Aparatur	Persentase Terciptanya Keseragaman Dan Peningkatan Disiplin ASN (%)									Dinas Pekerjaan Umum Dan Penataan Ruang
Pengadaan Pakaian Khusus hari-hari tertentu	Ketersediaan pakaian olahraga dan PDH	100 %	0	0	0	0	100	100	100	
PROGRAM PENINGKATAN KAPASITAS SUMBERDAYA APARATUR										Dinas Pekerjaan Umum Dan Penataan Ruang
Kegiatan Pendidikan dan Pelatihan Formal	Terlaksananya kegiatan pendidikan dan pelatihan formal	100 %	9	59	44	75,1	47	100	100	
PROGRAM PENINGKATAN PENGEMBANGAN SISTEM PELAPORAN CAPAIAN KINERJA DAN KEUANGAN										Dinas Pekerjaan Umum Dan Penataan Ruang
Kegiatan Penyusunan Laporan Prognosis Realisasi Anggaran	Penyusunan Pelaporan Prognosis Realisasi Anggaran	100 %	49	30,2	29	95,7	22	100	100	
PROGRAM PEMBANGUNAN JALAN DAN JEMBATAN										Dinas Pekerjaan Umum Dan Penataan Ruang
Kegiatan Perencanaan Pembangunan Jalan	Terlaksananya Penyusunan DED Pembangunan Jalan di Kab. Indragiri Hilir	100 %	16	7,0	4,5	64,9	20	40	40	
Kegiatan Perencanaan Pembangunan Jembatan	Terlaksananya Penyusunan DED Pembangunan Jembatan di Kab. Inhil	100 %	12	4,8	3	51,8	20	35	35	
Kegiatan Pembangunan Jembatan	Terlaksananya kegiatan pembangunan jembatan di Kab. Inhil	100 %	35	13,2	11	83,4	20	67	67	
Monitoring, Evaluasi dan Pelaporan	Terlaksananya Monitoring, Evaluasi dan Pelaporan Kegiatan Pembangunan dan Peningkatan Jalan di kab. Inhil	100 %	28	18,6	14	72,5	20	61	61	

1	2	3	4	5	6	7=(6/5)	8	9=(4+6+8)*	10*	11
Kegiatan Pembangunan Jalan (Dana Alokasi Khusus)	Terlaksananya Pembangunan Jalan Baru di Kabupten ndragiri Hilir	100 %	16	3,3	4	125,7	20	40	40	
Monitoring, Evaluasi dan Pelaporan Kegiatan Pemb. Jembatan	Terlaksananya Monitoring, Evaluasi dan Pelaporan Kegiatan Pembangunan Jembatan di Kab Inhil	100 %	22	19,6	9	45,1	20	51	51	
Kegiatan Pembangunan Jalan Wilayah I	Terlaksananya Pembangunan Jalan Baru di Kabupaten Indragiri Hilir	100 %	3	37,4	25	65,8	20	47	47	
Kegiatan Pembangunan Jalan Wilayah II	Terlaksananya Pembangunan Jalan Baru di Kabupaten Indragiri Hilir	100 %	15	20,7	14	65,6	20	49	49	
Kegiatan Pembangunan Jalan Wilayah III	Terlaksananya Pembangunan Jalan Baru di Kabupaten Indragiri Hilir	100 %	11	20,9	18	85,4	20	48	48	
Kegiatan Peningkatan Jalan Wilayah I	Terlaksananya Kegiatan Peningkatan Jalan di Kab. Inhil	100 %	22	29,1	21	71,9	20	63	63	
Kegiatan Peningkatan Jalan Wilayah II	Terlaksananya Kegiatan Peningkatan Jalan di Kab. Inhil	100 %	17	30,3	24	80,6	20	61	61	
Kegiatan Peningkatan Jalan Wilayah III	Terlaksananya Kegiatan Peningkatan Jalan di Kab. Inhil	100 %	11	17,9	14	78,8	20	45	45	
PROGRAM PEMBANGUNAN TURAP/TALUD/BRONJONG										Dinas Pekerjaan Umum Dan Penataan Ruang
Kegiatan Perencanaan Turap/Talud/Bronjong	Terlaksananya Penyusunan Dokumen Perencanaan (DED) Pengaman Tebing Sungai	100 %	76	24,0	5	19,2	20	101	101	
Kegiatan Pembangunan Turap/Talud/Bronjong	Terlaksananya pembangunan turap/talud/bronjong di Kab. Inhil	100 %	31	32,4	22	66,4	20	73	73	
Monitoring, Evaluasi dan Pelaporan Kegiatan Pembangunan Turap/Talud/Bronjong	Terlaksananya pembangunan turap/talud/bronjong di Kab. Inhil	100 %	48	19,0	15	76,9	20	83	83	

1	2	3	4	5	6	7=(6/5)	8	9=(4+6+8)*	10*	11
P ROGRAM REHABILITASI/PEMELIHARAAN JALAN DAN JEMBATAN										Dinas Pekerjaan Umum Dan Penataan Ruang
Kegiatan Rehabilitasi/Pemeliharaan Jalan	Terlaksananya kegiatan rehabilitasi/pemeliharaan jalan di Kab. Inhil	100 %	24	159,5	138	86,7	20	182	182	
Kegiatan Rehabilitasi/Pemeliharaan Jembatan	Terlaksananya kegiatan rehabilitasi/pemeliharaan jembatan di Kab. Inhil	100 %	41	10,5	8	75,6	20	69	69	
Monitoring, Evaluasi dan Pelaporan Kegiatan Rehabilitasi Jembatan	Terlaksananya kegiatan monitoring, evaluasi dan pelaporan kegiatan rehabilitasi/pemeliharaan jembatan di Kab. Inhil	100 %	39	181,9	35	19,0	20	93	93	
PROGRAM PENINGKATAN SARANA DAN PRASARANA KEBINAMARGAAN										Dinas Pekerjaan Umum Dan Penataan Ruang
Kegiatan Rehabilitasi/Pemeliharaan Alat-alat Berat	Terlaksananya kegiatan rehabilitasi/pemeliharaan alat-alat berat	100 %	53	7,9	7	90,1	20	80	80	
Kegiatan Rehabilitasi/Pemeliharaan Alat-alat Ukur dan Bahan Laboratorium Kebinamargaan	Terlaksananya Rehabilitasi/ Pemeliharaan Alat- alat Ukur dan Bahan Laboratorium Kebinamargaan	100 %	49	25,5	18	69,7	20	87	87	
PROGRAM PENGEMBANGAN DAN PENGELOLAAN JARINGAN IRIGASI, RAWA DAN JARINGAN PENGAIRAN LAINNYA										Dinas Pekerjaan Umum Dan Penataan Ruang
Kegiatan Rehabilitasi/Pemeliharaan Jaringan Irigasi	Terlaksananya kegiatan rehabilitasi/pemeliharaan jaringan irigasi di Kab. Inhil	100 %	32	16,1	15	92,5	20	67	67	
Kegiatan Rehabilitasi/Pemeliharaan Jaringan Irigasi yang Telah dibangun	Terlaksananya kegiatan rehabilitasi/pemeliharaan jaringan irigasi yang telah di Kab. Inhil	100 %	62	30,1	29	96,7	20	111	111	

1	2	3	4	5	6	7=(6/5)	8	9=(4+6+8)*	10*	11
Kegiatan Monitoring, Evaluasi dan Pelaporan	Terlaksananya monitoring, evaluasi dan pelaporan kegiatan rehabilitasi/pemeliharaan Jaringan Irigasi di Kab. Inhil	100 %	29	21,3	19	89,8	20	68	68	
Kegiatan Rehabilitasi/Pemeliharaan Jaringan Irigasi (Dana DAK dan Pendamping)	Terlaksananya kegiatan rehabilitasi/pemeliharaan jaringan irigasi di Kab. Inhil	100 %	15	8,4	3	38,5	20	38	38	
PROGRAM PENYEDIAAN DAN PENGOLAHAN AIR BAKU										Dinas Pekerjaan Umum Dan Penataan Ruang
Kegiatan Pembangunan Prasarana Pengambilan dan Saluran Pembawa	Terlaksananya Pembangunan Prasarana Pengambilan dan Saluran Pembawa	100 %	18	4,7	4	95,4	20	43	43	
PROGRAM PENGENDALIAN BANJIR										Dinas Pekerjaan Umum Dan Penataan Ruang
Kegiatan Peningkatan Pembersihan dan Pengerukan Sungai/Kali		100 %	51	37,5	30	79	20	101	101	
Monitoring, Evaluasi dan Pelaporan	Terlaksananya Monitoring, Evaluasi dan Pelaporan Pengendalian Banjir di Kab. Inhil	100 %	68	29,6	24	81	20	112	112	
PROGRAM PEMBERDAYAAN JASA KONSTRUKSI										Dinas Pekerjaan Umum Dan Penataan Ruang
Kegiatan Pemberdayaan Pengguna Jasa Konstruksi (Instansi Pemerintah, Orang Perseorangan, Badan Usaha)	Terlaksananya Pemeberdayaan Pengguna Jasa Kontruksi (Instansi Pemerintah, Orang Perseorangan, Badan Usaha di Kab. Inhil	100 %	28	23,8	17	70,1	20	65	65	
Program Perencanaan tata Ruang										Dinas Pekerjaan Umum Dan Penataan Ruang
Rapat Koordinasi Tentang Rencana Tata Ruang	Informasi Mengenai Tata Ruang	100 %	10	100,0	31	30,9	20	61	61	
Program Pemanfaatan Ruang										Dinas Pekerjaan Umum Dan Penataan Ruang

1	2	3	4	5	6	7=(6/5)	8	9=(4+6+8)*	10*	11
Penyusunan Norma Standar dan Kriteria Pemanfaatan Ruang	Dokumen yang dapat mengontrol pemanfaatan ruang berdasarkan Norma Strandar dan Prosedur Kriteria yang berlandaskan undang-undang dan peraturan tata ruang	100 %	0	0,0	-	-	100	100	100	
PERUMAHAN RAKYAT DAN KAWASAN PEMUKIMAN										
Program Pelayanan Administrasi Perkantoran		100 persen	52	20	20	98				Dinas Perumahan Rakyat dan Kawasan Permukiman
Kegiatan Penyediaan Jasa Surat Menyurat	Terlaksananya jasa surat menyurat	60 Bulan	36	12	12	100	12	60	100	
Kegiatan Penyediaan Jasa Komunikasi, Sumber Daya Air dan Listrik	Tersedianya jasa komunikasi, sumber daya air dan listrik	60 Bulan	36	12	12	100	12	60	100	
Kegiatan Penyediaan Jasa Pemeliharaan dan Perizinan Kendaraan Dinas/Operasional	Terlaksananya Kegiatan Pemeliharaan dan Perizinan Kendaraan Dinas/ Operasional	60 Bulan	36	12	12	100	12	60	100	
Kegiatan Penyediaan Jasa Kebersihan Kantor	Terlaksananya kegiatan kebersihan kantor	60 Bulan	36	12	12	100	12	60	100	
Kegiatan Penyediaan Jasa Perbaikan Peralatan Kerja	Terlaksananya Kegiatan Perbaikan Peralatan Kerja	60 Bulan	36	12	12	100	12	60	100	
Kegiatan Penyediaan Alat Tulis Kantor	Terlaksananya Penyediaan Kegiatan Alat Tulis Kantor	60 Bulan	36	12	12	100	12	60	100	
Kegiatan Penyediaan Barang Cetak dan Pengandaan	Terlaksananya Kegiatan Penyediaan Barang Cetak dan Pengandaan Keperluan Dinas	60 Bulan	36	12	12	100	12	60	100	
Penyediaan Komponen Instalasi Listrik/Penerangan Bangunan Kantor	Terlaksananya Penyediaan Komponen Instalasi Listrik/Penerangan Bangunan Kantor	24 Bulan	36	12	12	100	12	60	250	
Kegiatan Penyediaan Peralatan dan Perlengkapan Kantor	Terlaksananya Kegiatan Pengadaan Peralatan dan Perlengkapan Kantor	60 Bulan	36	12	12	100	12	60	100	

1	2	3	4	5	6	7=(6/5)	8	9=(4+6+8)*	10*	11	
Kegiatan Bahan Bacaan dan Peraturan Perundangan - undangan	Tersedianya Bahan Bacaan Untuk Keperluan Dinas Selama 1 Tahun	60	Bulan	36	12	12	100	12	60	100	
Kegiatan Penyediaan Bahan Logistik Kantor	Terlaksananya Kegiatan bahan Logistik Kantor Serta Tersedianya BBM Kendaraan Dinas	60	Bulan	36	12	12	100	12	60	100	
Kegiatan Penyediaan Makanan dan Minuman	Terlaksananya kegiatan makan / minuman	60	Bulan	36	12	12	100	12	60	100	
Kegiatan Rapat-rapat Koordinasi dan Konsultasi Keluar Daerah	Terlaksananya Kegiatan Rapat - Rapat Koordinasi dan Konsultasi keluar Daerah	60	Bulan	36	12	12	100	12	60	100	
Penyediaan Jasa Tenaga Pendukung Administrasi/ Teknis Perkantoran	Terlaksananya Penyediaan Jasa Tenaga Pendukung Administrasi/ Teknis Perkantoran	60	Bulan	36	12	12	100	12	60	100	
Kegiatan Rapat-rapat Koordinasi dan Konsultasi Dalam Daerah	Terlaksananya Kegiatan Monitoring, Evaluasi dan Pelaporan Dalam Daerah	60	Bulan	36	12	12	100	12	60	100	
Kegiatan Penyediaan Jasa Keamanan Gedung Kantor	Tersedianya Jasa Keamanan Gedung Kantor Dinas CKPERA Kab. Inhil	60	Bulan	36	12	12	100	12	60	100	
Program Peningkatan Sarana Prasarana Aparatur											Dinas Perumahan Rakyat dan Kawasan Permukiman
Kegiatan Pembangunan Gedung Kantor	Terlaksananya Pembangunan Gedung Kantor	60	Bulan	36	12	12	100	12	60	100	
Kegiatan Pengadaan Mebeluer	Terlaksananya Kegiatan Pengadaan Mebeluer Dinas	60	Bulan	36	12	12	100	12	60	100	
Kegiatan Pemeliharaan Rutin / Berkala Gedung Kantor	Terlaksananya Kegiatan Pemeliharaan Rutin/Berkala Gedung Kantor	60	Bulan	36	12	12	100	12	60	100	
Kegiatan Pemeliharaan Rutin / Berkala Mobil Jabatan	Terlaksananya Kegiatan Pemeliharaan Rutin mobil Jabatan	60	Bulan	36	12	12	100	12	60	100	
Kegiatan Pemeliharaan Rutin / Berkala Kendaraan Dinas/Operasional	Terlaksananya Kegiatan Pemeliharaan/Berkala Kendaraan Dinas/Operasional	60	Bulan	36	12	12	100	12	60	100	

1	2	3	4	5	6	7=(6/5)	8	9=(4+6+8)*	10*	11
Kegiatan Pemeliharaan Rutin / Berkala Perlengkapan Gedung Kantor	Terlaksananya Kegiatan Pemeliharaan Perlengkapan Gedung Kantor	60 Bulan	36	12	12	100	12	60	100	
Program Peningkatan Disiplin Aparatur										Dinas Perumahan Rakyat dan Kawasan Permukiman
Pengadaan Pakaian Khusus Hari-hari Tertentu	Terlaksananya kegiatan pengadaan pakaian olahraga dan PDH	36 Stel	36	-	-	0	0	36	100	
Program Peningkatan Sumber Daya Aparatur										Dinas Perumahan Rakyat dan Kawasan Permukiman
Kegiatan Pendidikan dan Pelatihan Formal	Terlaksananya kegiatan pendidikan dan pelatihan formal	60 Bulan	36	12	12	100	12	60	100	
PROGRAM PENINGKATAN PENGEMBANGAN SISTEM PELAPORAN CAPAIAN KINERJA DAN KEUANGAN										Dinas Perumahan Rakyat dan Kawasan Permukiman
Kegiatan Penyusunan Laporan Capaian Kinerja dan Ikhtisar Realisasi Kinerja SKPD	Terlaksananya Penyusunan Laporan Kinerja dan Ikhtisar Realisasi Kinerja SKPD	60 Bulan	36	12	12	100	12	60	100	
Kegiatan Penyusunan Laporan Prognosis Realisasi Anggaran	Penyusunan Pelaporan Prognosis Realisasi Anggaran	60 Bulan	36	12	12	100	12	60	100	
Program Pembangunan Saluran Drainase/Gorong-gorong										Dinas Perumahan Rakyat dan Kawasan Permukiman
Kegiatan Perencanaan Pembangunan Saluran Drainase/Gorong-gorong	Terlaksananya Penyusunan DED Pembangunan Saluran Drainase di Ka b.Inhil	16 Paket	15	-	0	-	1	16	97	
Kegiatan Pembangunan Saluran Drainase/Gorong-gorong	Terlaksananya Pembangunan Saluran Drainase/Gorong-gorong di Kab .Inhil	289 Paket	232	41	29	71	3	264	91	
Kegiatan Monitoring, Evaluasi dan Pelaporan	Terlaksananya Monitoring, evaluasi dan Pelaporan Kegiatan Pembangunan Saluran Drainase/Gorong-Goron g	60 Bulan	36	12	12	100	12	60	100	

1	2	3	4	5	6	7=(6/5)	8	9=(4+6+8)*	10*	11
Kegiatan Pemeliharaan Saluran Drainase/Gorong - Gorong	Terlaksananya Pemeliharaan saluran drainase/gorong-gorong di Kab. Inhil	60 Bulan	36	12	12	100	12	60	100	
Program Pembangunan Infrastruktur Pedesaan										Dinas Perumahan Rakyat dan Kawasan Permukiman
Kegiatan Pembangunan Sarana dan Prasarana Air Bersih Pedesaan	Terlaksananya Kegiatan Pembangunan Sarana dan Prasarana Air Bersih Pedesaan	60 Bulan	36	12	12	100	12	60	100	
Monitoring, Evaluasi dan Pelaporan	Terlaksananya Kegiatan Monitoring, Evaluasi dan Pelaporan Program PIP	60 Bulan	36	12	12	100	0	48	80	
Kegiatan Pembangunan Sarana dan Prasarana Air Bersih Pedesaan (Dana Alokasi Khusus dan Pendamping DAK)	Terlaksananya Pembangunan Sarana dan Prasarana Air Bersih Pedesaan (Dana Alokasi Khusus)	100 %	74	14	4	30	0	78	78	
Program Pengembangan Perumahan										Dinas Perumahan Rakyat dan Kawasan Permukiman
Kegiatan Monitoring, Evaluasi dan Pelaporan	Terlaksananya Monitoring Evaluasi dan Pelaporan Kegiatan Rumah Layak Huni di Kab.Inhil	60 Bulan	36	12	12	100	12	60	100	
Kegiatan Pembangunan Sarana dan Prasarana Rumah Sederhana Layak Huni	Terlaksananya Pembangunan Rumah Sederhana Layak Huni	60 Bulan	36	12	12	100	12	60	100	
Kegiatan Pembangunan Jalan Lingkungan Pemukiman	Terlaksananya Kegiatan dan Terbangunnya Jalan Lingkungan Pemukiman	640 paket	640	-	0	0	0	640	100	
Kegiatan Monitoring Evaluasi dan Pelaporan Pelaksanaan Pembangunan Jalan Lingkungan Pemukiman	Terlaksananya Monitoring Evaluasi dan Pelaporan Pelaksanaan Pembangunan Jalan Lingkungan Pemukiman di Kab. Inhil	60 Bulan	36	12	12	100	12	60	100	
Kegiatan Pembangunan Jalan Lingkungan Wilayah I	Terlaksananya Kegiatan Pembangunan Jalan Lingkungan di Wilayah I	451 Paket	143	208	176	85	27	346	77	

1	2	3	4	5	6	7=(6/5)	8	9=(4+6+8)*	10*	11
Kegiatan Pembangunan Jalan Lingkungan Wilayah II	Terlaksananya Kegiatan Pembangunan Jalan Lingkungan di Wilayah II	181 Paket	73	69	66	96	20	159	88	
Kegiatan Pembangunan Jalan Lingkungan Wilayah III	Terlaksananya Kegiatan Pembangunan Jalan Lingkungan di Wilayah III	180 Paket	55	66	49	73	31	134	75	
Program Lingkuham Sehat Perumahan										Dinas Perumahan Rakyat dan Kawasan Permukiman
Kegiatan Koordinasi Pengawasan dan Pengendalian Pelaksanaan Kebijakan tentang Pembangunan Perumahan	Terlaksananya Kegiatan Bantuan Stimulan Perumahan Swadaya (BSPS) di Kabupaten Indragiri Hilir	60 Bulan	36	33	12	36	12	60	100	
Kegiatan Penyediaan Sarana Air Bersih dan Sanitasi Dasar Terutama bagi Masyarakat Miskin	Terlaksananya Kegiatan Penyediaan Sarana Air Bersih dan Sanitasi Dasar Terutama Bagi Masyarakat Miskin	557 Paket	390	122	41	34	15	446	80	
Penyediaan Sanitasi Lingkungan berbasis Masyarakat (Dana Alokasi Khusus dan Pendamping DAK)	Terlaksananya Penyediaan Sanitasi Lingkungan Berbasis Masyarakat (Dana Alokasi Khusus)	40 Paket	18	16	0	1	0	18	46	
Kegiatan Monitoring, Evaluasi dan Pelaporan Kegiatan PAMSIMAS	Terlaksananya Kegiatan Monitoring dan Operasional PAMSIMAS di Ka b. Inhil	60 Bulan	36	5	12	253	12	60	100	
PROGRAM PEMBERDAYAAN KOMUNITAS PERUMAHAN										Dinas Perumahan Rakyat dan Kawasan Permukiman
Kegiatan Peningkatan Peran Serta Masyarakat dalam Pelestarian Lingkungan Perumahan	Terlaksananya Peningkatan Peran Masyarakat dalam Pelestarian Lingkungan Perumahan	60 Bulan	36	12	12	100	12	60	100	
Program pengelolaan areal pemakaman										Dinas Perumahan Rakyat dan Kawasan Permukiman
Kegiatan Pembangunan Sarana dan Prasarana Pemakaman	Terlaksananya Pembangunan Sarana dan Prasarana Pemakaman	7 Paket	-	4	4	91	4	8	115	

1	2	3	4	5	6	7=(6/5)	8	9=(4+6+8)*	10*	11
Program Penataan Bangunan										Dinas Perumahan Rakyat dan Kawasan Permukiman
Kegiatan Penyusunan Rencana Detail Tata Ruang Kawasan	Terwujudnya Dokumen DED Penyusunan Rencana Detail Tata Ruang Kawasan Perkotaan	1	1		-	-	0	1	100	
Kegiatan Penyusunan Rencana Tata Bangunan dan Lingkungan	Tersedianya Dokumen DED Penataan Kawasan Permukiman Kumuh Kota Tembilahan	2	2		-	-	0	2	100	
Kegiatan Pelatihan Aparat Dalam Tata Ruang	Terwujudnya Pelatihan Aparat Dalam Tata Ruang di Dinas CKPERA Kab. Inhil	2	2		-	-	0	2	100	
Kegiatan Pembangunan Gedung/Kantor dan Fasilitas Umum milik Pemerintah	Terlaksananya Pembangunan Gedung/Kantor dan Fasilitas Umum milik Pemerintah	60 Bulan	36	12	12	100	12	60	100	
Kegiatan Pendataan dan Pengawasan Bangunan	Terlaksananya Pendataan dan Pengawasan Bangunan	60 Bulan	36	12	12	100	12	60	100	
Kegiatan Rehabilitasi Gedung/Kantor dan Fasilitas Umum milik Pemerintah	Terlaksananya Rehabilitasi Gedung/Kantor dan Fasilitas Umum milik Pemerintah	60 Bulan	36	12	12	100	12	60	100	
URUSAN SOSIAL										
Program Pelayanan Administrasi Perkantoran										DINAS SOSIAL
Penyediaan Jasa Surat Menyurat	Proses Surat Menyurat Dinas Sosial Kab. Inhil	60 Bln	36	12	12	100	12	60	100	
Penyediaan Jasa Komunikasi, Sumber Daya Air dan Listrik	Pembayaran Rekening telepon / internet, Televisi, air dan listrik Dinas Sosial Kab. Inhil	60 Bln	36	12	12	100	12	60	100	
Penyediaan Jasa Pemeliharaan dan Perizinan Kendaraan Dinas/Operasional	Jasa perizinan kendaraan dinas/operasional Dinas Sosial Kab. Inhil	10 unit	6	0,9	0	52	31	37	375	

1	2	3	4	5	6	7=(6/5)	8	9=(4+6+8)*	10*	11
Penyediaan Jasa Kebersihan Kantor	Terjaganya Kebersihan Kantor Dinas Sosial Kab. Inhil	60 Bln	36	12	12	100	13	61	102	
Penyediaan Jasa Perbaikan Peralatan Kerja	Peralatan dan Perlengkapan kantor Dinas Sosial Kab. Inhil	60 Bln	36	12	12	100	14	62	103	
Penyediaan Alat Tulis Kantor	Alat Tulis Kantor Dinas Sosial Kab. Inhil	5 keg	3	1,0	1	99	1	5	100	
Penyediaan Barang Cetak dan Penggandaan	Tersedianya barang cetakan dan penggandaan kantor dinas	5 keg	3	1,0	1	97	1	5	94	
Penyediaan Komponen Instalasi Listrik/Penerangan Bangunan Kantor	Tersedianya komponen listrik / penerangan kantor	60 Bln	36	12	12	100	17	65	108	
Penyediaan Peralatan dan Perlengkapan Kantor	Aparatur Dinas Sosial Kab. Inhil	5 keg	3	1,0	1	92	1	5	98	
Penyediaan Bahan Bacaan dan Peraturan Perundang-undangan	Tersedianya bahan bacaan dan peraturan perundang-undangan	60 Bln	36	12	12	100	19	67	112	
Penyediaan Bahan Logistik Kantor	Tersedianya bahan logistik kantor (BBM kendaraan Dinas/Operasional)	5 keg	3	1,0	0	48	1	4	90	
Penyediaan Makanan dan Minuman	Pegawai Dinas Sosial Kab. Inhil dan Tamu	5 keg	3	1,0	1	92	1	5	98	
Rapat-rapat Kordinasi dan Konsultasi Keluar Daerah	Terselenggaranya rapat koordinasi dan konsultasi ke luar daerah	5 keg	3	1,0	1	114	1	5	100	
Rapat-rapat Koordinasi dan Konsultasi Dalam Daerah	Aparatur Dinas Sosial Kab. Inhil ke Kecamatan Kabupaten Indragiri Hilir	5 keg	3	1,0	1	117	1	5	95	
Program Peningkatan Sarana dan Prasarana Aparatur										DINAS SOSIAL
Pemeliharaan Rutin/Berkala Gedung Kantor	Pemeliharaan Rutin / Berkala Gedung Kantor	60 Bln	36	12	12	100	25	73	122	
Pemeliharaan Rutin Taman Makam Pahlawan	Taman makam pahlawan Yudha Bhakti Tembilahan	60 Bln	36	12	12	100	26	74	123	

1	2	3	4	5	6	7=(6/5)	8	9=(4+6+8)*	10*	11
Program Peningkatan Kapasitas Sumberdaya Aparatur										DINAS SOSIAL
Pendidikan dan Pelatihan Formal	Aparatur/Karyawan/Karyawati Dinas Sosial Kab. Inhil	60 Bln	36	12	12	100	12	60	100	
Program Peningkatan Pengembangan Sistem Pelaporan Capaian Kinerja dan Keuangan										DINAS SOSIAL
Penyusunan Laporan Capaian Kinerja dan Ikhtisar Realisasi Kinerja SKPD	Pengukuran Kinerja, Aparatur / Karyawan Dinas Sosial	5 dok	2	1,0	1	100	2	5	100	
Program Pemberdayaan Fakir Miskin, Komunitas Adat Terpencil (KAT) dan Penyandang Masalah Kesejahteraan Sosial (PMKS) Lainnya										DINAS SOSIAL
Peningkatan Kemampuan (Capacity Building) Petugas dan Pendamping Sosial Pemberdayaan Fakir Miskin, KAT dan PMKS Lainnya	Kelompok Usaha Bersama (KUBE) Fakir Miskin Binaan Sosial serta Warga KAT	60 Bln	36	12	12	100	12	60	100	
Pelatihan Keterampilan Berusaha bagi Keluarga Miskin	Tokoh Masyarakat/Stake Holder dan Warga yang tergolong Rumah Tangga Sangat Miskin (RSTM)	60 Bln	36	12	12	100	12	60	100	
Fasilitasi Manajemen Usaha bagi Keluarga Miskin	Masyarakat dan Kelompok	60 Bln	36	12	12	100	12	60	100	
Pelatihan Keterampilan bagi Penyandang Masalah Kesejahteraan Sosial	Penyandang Masalah Kesejahteraan Sosial (PMKS)	60 Bln	36	12	12	100	0	48	80	
Program Pelayanan dan Rehabilitasi Kesejahteraan Sosial										DINAS SOSIAL

1	2	3	4	5	6	7=(6/5)	8	9=(4+6+8)*	10*	11
Pelatihan Keterampilan dan Praktek Belajar Kerja bagi Anak Terlantar Termasuk Anak Jalanan, Anak Cacat dan Anak Nakal	Anak Terlantar Termasuk Anak Jalanan, Anak Cacat dan Anak Nakal	60 Bln	36	12	12	100	12	60	100	
Penyusunan Kebijakan Pelayanan dan Rehabilitasi Sosial bagi Penyandang Masalah Kesejahteraan Sosial	Pendamping Program Keluarga Harapan	60 Bln	36	12	12	100	12	60	100	
Penanganan Masalah-masalah Strategis yang Menyangkut Tanggap Cepat Darurat dan Kejadian Luar Biasa	Masyarakat yang terkena dampak penanganan masalah-masalah strategis yang menyangkut tanggap cepat darurat dan kejadian luar biasa se Kab. Inhil	60 Bln	36	12	12	100	12	60	100	
Program Pembinaan Anak Terlantar										DINAS SOSIAL
Pelatihan Keterampilan dan Praktek Belajar Kerja bagi Anak Terlantar	Kelompok/Pihak Ketiga Anak Terlantar/putus sekolah dan anak/orang terlantar	60 kelpk	36	12,0	9	75	50	95	158	
Program Pembinaan Para Penyandang Cacat dan Trauma										DINAS SOSIAL
Pendidikan dan Pelatihan bagi Penyandang Cacat dan Eks Trauma	Terlaksananya pengiriman penderita cacat mental/sakit jiwa ke RSJ Pekanbaru	60 Bln	36	12	12	100	43	91	152	
Program Pembinaan Eks Penyandang Penyakit Sosial, Eks Narapidana, PSK, Narkoba dan Penyakit Sosial Lainnya										DINAS SOSIAL
Pemberdayaan Eks Penyandang Penyakit Sosial	Peserta Pelatihan Tengku Yuk, PSBR I dan PSBR II, Pihak Ketiga/Masyarakat	50 orang	46	27,8	6	23	15	68	136	
PROGRAM PENGEMBANGAN NILAI BUDAYA	umlah veteran yang menerima bantuan sosial									DINAS SOSIAL

1	2	3	4	5	6	7=(6/5)	8	9=(4+6+8)*	10*	11
Fasilitasi Penyelenggaraan Hari-hari Besar Nasional dan Daerah	terjaganya pelestarian nilai-nilai kejuangan para Pahlawan dan Terlaksananya Kegiatan Hari-Hari Besar Nasional	100 %	1	12,0	9	75	94	104	104	
URUSAN KETENTERAMAN, KETERTIBAN UMUM DAN PERLINDUNGAN MASYARAKAT										
Program Pelayanan Administrasi Perkantoran										SATUAN POLISI PAMONG PRAJA
Kegiatan Penyediaan Jasa Surat Menyurat	Pelayanan surat menyurat berjalan dengan baik	100 %	62,1	11,3	11	94	27	100	100	
Kegiatan Penyediaan Jasa Komunikasi Sumber Daya Air dan Listrik	Pelayanan instalasi air dan listrik berjalan dengan baik	100 %	57,0	20,8	20	94	24	100	100	
Kegiatan Penyediaan Jasa Pemeliharaan dan Perizinan Kendaraan Dinas/Operasional	Terseleenggaranya perpanjangan STNK kendaraan dinas	100 %	54,8	20,9	21	100	24	100	100	
Kegiatan Penyediaan Jasa Kebersihan Kantor	Terpeliharanya kebersihan kantor	100 %	53,4	15,8	16	100	31	100	100	
Kegiatan Penyediaan Jasa Perbaikan Peralatan Kerja	Pemeliharaan peralatan kantor	100 %	59,6	15,2	15	100	25	100	100	
Kegiatan Penyediaan Alat Tulis Kantor	Tersedianya alat tulis kantor	60 Bulan	36	12	12	100	12	60	100	
Kegiatan Penyediaan Barang Cetak dan Penggandaan	Tersedianya bahan cetakan dan penggandaan	60 Bulan	36	12	12	100	12	60	100	
Kegiatan Penyediaan Komponen Instalasi Listrik/Penerangan Bangunan Kantor	Tersedianya peralatan listrik kantor	60 Bulan	36	12	12	100	12	60	100	
Kegiatan Penyediaan Bahan Bacaan dan Peraturan Perundang-undangan	Meningkatnya wawasan dan pengetahuan pegawai	60 Bulan	36	12	12	100	12	60	100	
Kegiatan Penyediaan Bahan Logistik Kantor	Tersedianya BBM penunjang kegiatan	60 Bulan	36	12	12	100	12	60	100	
Kegiatan Rapat-rapat Koordinasi dan Konsultasi dalam Daerah	Terlaksananya monitoring dan pembinaan	100 %	63,0	15,8	16	99	21	100	100	

1	2	3	4	5	6	7=(6/5)	8	9=(4+6+8)*	10*	11
Kegiatan Rapat-rapat Koordinasi dan Konsultasi Keluar Daerah	Terlaksananya koordinasi dan konsultasi	100 %	68,3	8,6	7	86	24	100	100	
Program Peningkatan Sarana dan Prasarana Aparatur										SATUAN POLISI PAMONG PRAJA
Kegiatan Pengadaan Peralatan Gedung Kantor	Terselenggaranya pengadaan peralatan gedung kantor	100 %	41	5,1	5	99,9	0	46	46	
Program Peningkatan Disiplin Aparatur										SATUAN POLISI PAMONG PRAJA
Kegiatan Pengadaan Pakaian Kerja Lapangan	Tersedianya pakaian PDL	100 %	92	76,6	63	81,9		154	154	
Program Peningkatan Pengembangan Sistem Pelaporan Capaian Kinerja dan Keuangan										SATUAN POLISI PAMONG PRAJA
Kegiatan Penyusunan laporan capaian kinerja dan ikhtisar realisasi kinerja SKPD	Terlaksananya perencanaan dan pertanggung jawaban serta laporan realisasi SKPD	100 %	63	17,9	17	97,9	3	83	83	
Program Peningkatan Kapasitas Sumberdaya Aparatur										SATUAN POLISI PAMONG PRAJA
Diklat PPNS	Dukungan operasi Penegakan PERDA	100 %	0	26,1	26	99,0	10	36	36	
Diklat Korsik Satpol.PP	Pembinaan keterampilan KorsikSatpol.PP	100 %	0	42,3	42	99,0	2	44	44	
Diklat Intel	Cakupan pengetahuan Intelegent	100 %	0	16,2	15	93,1	24	39	39	
Program Peningkatan Keamanan dan Kenyamanan Lingkungan										SATUAN POLISI PAMONG PRAJA
Kegiatan Penyiapan Tenaga Kerja Pengendali Keamanan dan Kenyamanan Lingkungan	Sosialisasi Petugas PAM Linmas Pilkada dan dukungan insentif Petugas Linmas / Pol.PP	100 %	37	28,1	28	100,0	2	67	67	
Kegiatan Pengendalian Keamanan Lingkungan	Terlaksananya operasional pengamanan dan pengawalan	100 %	74	13,6	14	99,5	12	100	100	
Kegiatan Monitoring, Evaluasi dan pelaporan	Terlaksananya Rakor Trantibum Se-Kab.Inhil	100 %	55	19,3	19	100,0	20	94	94	

1	2	3	4	5	6	7=(6/5)	8	9=(4+6+8)*	10*	11
Program Pemeliharaan Kantrantibmas dan Pencegahan Tindak Kriminal										SATUAN POLISI PAMONG PRAJA
Kegiatan Pengawasan Pengendalian dan Evaluasi Kegiatan Polisi Pamong Praja	Partisipasi dalam kegiatan HUT dan Jambore Satpol.PP	100 %	58	9,6	10	99,4	32	100	100	
Kegiatan Peningkatan Kerjasama dengan Aparat Keamanan dalam Teknik Pencegahan Kejahatan	Terlaksananya Patroli Pengawasan dan Penegakan Perda	100 %	59	18,5	18	96,6	23	100	100	
Kegiatan Kerjasama Pengembangan Kemampuan Aparat Polisi Pamong Praja dengan TNI/POLRI dan Kejaksaan	Sekretariat dan koordinasi Operasional Tim Yustisi	100 %	50	22,9	23	99,8	20	93	93	
Kegiatan Monitoring, Evaluasi dan pelaporan	Penyuluhan PERDA ke Kecamatan dlm Kab.Inhil	100 %	59	17,0	17	100,0	24	100	100	
Program Pendukung Kelancaran Penyelenggaraan PEMILU										SATUAN POLISI PAMONG PRAJA
Kegiatan Pemantauan Penyelenggaraan Pemilu	Terlaksananya pengamanan rangkaian kegiatan PEMILU	100 %	8	23,0	23	100,0	0	31	31	
Program Pemberdayaan Masyarakat untuk Menjaga Ketertiban dan Keamanan										SATUAN POLISI PAMONG PRAJA
Kegiatan Pembentukan Satuan Keamanan Lingkungan di Masyarakat	Pendataan, Pembentukan dan Dukungan Operasional Satlinmas / URC	100 %	50	12,4	12	95,9	38	100	100	
Program Pelayanan Administrasi Perkantoran	Terpenuhinya sarana dan prasaran pelayanan adminstrasi perkantoran									Dinas Pemadam Kebakaran dan Penyelamatan
Penyediaan Jasa Surat Menyurat	jasa pos dan keperluan surat menyurat	24 bln	0,0	12	12	100,0	12	24	100	
Penyediaan Jasa Komunikasi, Sumberdaya air dan listrik	Jasa Komunikasi , Sumber Daya Listrik Air dan Listrik	24 bln	0,0	12	12	100,0	12	24	100	
Penyediaan Jasa Pemeliharaan dan Perizinan Kendaraan Dinas/Operasional	Jasa Pemeliharaan dan Perizinan Kendaraan Dinas /Operasional	24 bln	0,0	12	12	100,0	12	24	100	

1	2	3	4	5	6	7=(6/5)	8	9=(4+6+8)*	10*	11
Penyediaan Jasa Kebersihan Kantor	Jasa Kebersihan Kantor	24 bln	0,0	12	12	100,0	12	24	100	
Penyediaan Jasa Perbaikan Peralatan Kerja	Jasa Perbaikan Peralatan Kerja	24 bln	0,0	12	12	100,0	12	24	100	
Penyediaan Alat Tulis Kantor	Jasa Alat Tulis kantor	24 bln	0,0	12	12	100,0	12	24	100	
Penyediaan Barang Cetak dan Penggandaan	Jasa Barang Cetak dan Penggandaan	24 bln	0,0	12	12	100,0	12	24	100	
Penyediaan Komponen Instalasi Listrik/Penerangan Bangunan Kantor	Tersediannya peralatan komponen listrik	24 bln	0,0	12	12	100,0	12	24	100	
Penyediaan Peralatan dan Perlengkapan Kantor	Jasa Peralatan dan Perlengkapan Kantor	2 kgn	0,0	1	1	100,0	1	2	100	
Penyediaan Bahan Bacaan dan Peraturan Perundang-Undangan	Jasa Bahan Bacaan dan Peraturan	24 bln	0,0	12	12	100,0	12	24	100	
Penyediaan Bahan Logistik Kantor	Jasa Bahan Logistik Kantor	24 bln	0,0	12	12	100,0	12	24	100	
Penyediaan Makanan dan Minuman	Jasa Makan dan Minum	24 Kgn	0,0	12	12	100,0	12	24	100	
Rapat-rapat Koordinasi dan Konsultasi Keluar Daerah	Tersediannya Biaya Perjalanan Dinas Keluar Daerah	2 Kgn	0,0	1	1	96,8	1	2	98	
Rapat-rapat Koordinasi dan Konsultasi Dalam Daerah	Tersediannya Biaya Perjalanan Dinas Dalam Daerah	2 Kgn	0,0	1	1	86,4	1	2	93	
Program Peningkatan Sarana dan Prasarana Aparatur										Dinas Pemadam Kebakaran dan Penyelamatan
Pengadaan Kendaraan Dinas/Operasional	Pengadaan Kendaraan Dinas	2 kgn	0,0	1	1	84,5	12	13	642	
Pengadaan Mebeluer	Tersediannya Sarana dan Prasarana Peralatan Kantor	2 kgn	0,0	1	1	83,6	12	13	642	

1	2	3	4	5	6	7=(6/5)	8	9=(4+6+8)*	10*	11
Pemeliharaan Rutin/Berkala Kendaraan Dinas/Operasional	Tersedianya Pemeliharaan Rutin/Berkala Kendaraan Dinas/Operasional	24 Bln	0,0	12	12	100,0	12	24	100	
Pemeliharaan Rutin / Berkala Peralatan Gedung/Kantor	Tersedianya Pemeliharaan Gedung/Kantor	2 kgn	0,0	1	1	77,3	12	13	639	
Rehabilitasi Sedang/Berat Gedung Kantor	Terpeliharannya sarana dan prasarana gedung kantor	2 kgn	0,0	1	1	99,7	12	13	650	
Program Peningkatan Disiplin Aparatur										Dinas Pemadam Kebakaran dan Penyelamatan
Pengadaan Pakaian Khusus Hari-Hari Tertentu	Tersedianya Pakaian Khusus Hari-Hari Tertentu	100 %	0,0	47,8	48	100,0	12	60	60	
Program Peningkatan Kapasitas Sumber Daya Aparatur										Dinas Pemadam Kebakaran dan Penyelamatan
Pendidikan dan Pelatihan Formal	Tersedianya Pendidikan dan Pelatihan Formal	2 kgn	0,0	1	1	100,0	1	2	100	
Program Peningkatan Pengembangan Sistem Pelaporan Capaian Kinerja Dan Keuangan										Dinas Pemadam Kebakaran dan Penyelamatan
Penyusunan Laporan Capaian Kinerja dan Ikhtisar Realisasi Kinerja SKPD	Terlaksananya Laporan Keuangan Sesuai Peraturan Perundangan Yang Berlaku	2 kgn	0,0	1	1	100,0	1	2	100	
Peningkatan Pengembangan Penyusunan rencana Kerja Badan /kantor /Instansi Bagian										Dinas Pemadam Kebakaran dan Penyelamatan
Penyusunan Program Kerja		2 Keg	0,0	1	1	100,0	1	2	94	
Program Peningkatan Kesiagaan dan Pencegahan Bahaya Kebakaran										Dinas Pemadam Kebakaran dan Penyelamatan
Peningkatan Pengelolaan Posko Pemadam Kebakaran	Tersedianya Posko Pemadam Kebakaran	24 bln	0,0	12	12	100,0	12	24	100	

1	2	3	4	5	6	7=(6/5)	8	9=(4+6+8)*	10*	11
Pelayanan Rutin Pemeriksaan Peralatan Proteksi Kebakaran	Tersediannya Pemeriksaan peralatan proteksi Kebakaran	24 bln	0,0	12	12	100,0	12	24	100	
Program Penanggulangan bahaya Kebakaran dan Penyelamatan										Dinas Pemadam Kebakaran dan Penyelamatan
Peningkatan Pelayanan Penanggulangan Bahaya Kebakaran		24 bln	0,0	12	12	100,0	12	24	100	
Monitoring, Evaluasi dan Pelaporan		24 bln	0,0	12	12	100,0	12	24	100	
Pengadaan Sarana dan Prasarana Pencegahan dan Penggulangan Bahaya Kebakaran		24 bln	0,0	12	12	100,0	12	24	100	
Rehabilitasi Sarana dan Prasarana Pencegahan Bahaya Kebakaran		24 bln	0,0	12	12	100,0	12	24	100	
Program Pengembangan Nilai Budaya										Dinas Pemadam Kebakaran dan Penyelamatan
Penyelenggaraan Hari-hari Besar Nasional dan Daerah	Terciptanya Kebersamaan dan kekompakan	2 Keg	0,0	1	1,0	100,0	1	2	100	

Tabel secara lengkap untuk seluruh urusan pemerintahan ditampilkan pada Lampiran.

2.3. Permasalahan Pembangunan Daerah

Penerapan rencana pembangunan daerah akan menimbulkan permasalahan karena adanya *gap expectation* antara kinerja pembangunan yang dicapai dengan pembangunan yang direncanakan (RTRW, RPJMD dan RPJPD). Terjadinya *gap* tersebut juga karena adanya perbedaan antara target pembangunan yang ingin dicapai dimasa mendatang dengan kondisi riil daerah saat penyusunan dokumen perencanaan. Upaya penyelesaian permasalahan tersebut dapat dilakukan dengan terlebih dahulu melakukan identifikasi dan inventarisasi permasalahan sehingga penyelesaian secara cepat, tepat dan berkelanjutan dapat dilakukan.

Rumusan masalah yang dikelompokkan menurut aspek adalah sebagai berikut:

2.3.1. Aspek Kesejahteraan Masyarakat

1. Pertumbuhan ekonomi yang cenderung menurun dari 7,17% pada tahun 2013 menjadi 4,11% pada tahun 2017;
2. Tingkat inflasi yang cenderung semakin meningkat, dimana pada tahun 2015 sebesar 2,05%; tahun 2016 sebesar 2,58%; dan tahun 2017 sebesar 4,19%;
3. Indeks Pembangunan Manusia (IPM) Kabupaten Indragiri Hilir yang masih relatif rendah dimana pada tahun 2013 sebesar 63,44 dan tahun 2017 sebesar 66,17 lebih rendah dibanding Kabupaten tetangga dan masih jauh dibawah standar IPM minimal dunia sebesar 80;

4. Selama 3 tahun terakhir jumlah penduduk miskin mengalami penurunan namun tingkat kemiskinan di Kabupaten Indragiri Hilir masih cukup tinggi yaitu sebesar 7,59% pada tahun 2017, lebih dari target sebesar 7 %;
5. Rendahnya pencapaian angka harapan hidup Kabupaten Indragiri Hilir yaitu sebesar 67,07 tahun pada tahun 2017, dibawah target yaitu 68,50 tahun;
6. Rendahnya pencapaian rata-rata lama sekolah Kabupaten Indragiri Hilir yaitu 7,18 tahun pada tahun 2017 dibawah target 7,5 tahun dan wajib belajar 9 tahun;
7. Masih lemahnya pembinaan olahraga sehingga belum berkembang klub-klub olahraga di masyarakat yang berorientasi pada prestasi;
8. Lemahnya sinergi kerjasama antar stakeholder untuk menumbuh kembangkan olahraga berprestasi.

2.3.2. Urusan Pemerintah Konkuren Kewenangan Daerah

2.3.2.1. Urusan Pemerintahan Wajib Pelayanan Dasar

A. Pendidikan

1. Belum optimalnya penyelenggaraan Pendidikan Anak Usia Dini (PAUD). Cakupan anak usia Dini yang dapat terlayani pendidikan PAUD Tahun 2017 sebesar 70,16% masih dibawah target 80%. Penyebab utama adalah kekurangan guru (kuantitas) maupun kualitasnya.
2. Angka Partisipasi Kasar (APK) dan Angka Partisipasi Murni (APM) tingkat SD/MI/SMP/MTs yang masih dibawah standar;

3. Rasio ketersediaan sekolah usia 13 – 15 tahun yang masing rendah yaitu 73 sekolah SMP/MTs untuk setiap 10.000 penduduk usia 13 – 15 tahun yang masih dibawah norma 74 sekolah per 10.000 penduduk usia 13 – 15 tahun;
4. Angka melanjutkan dari SD/MI ke SMP/MTs relatif masih rendah yaitu sebesar 94% pada tahun 2017;
5. Guru yang memenuhi kualifikasi S1/DIV sesuai ketentuan masih rendah yaitu sebesar 48% pada tahun 2017 dibawah standar yaitu 56%.

B. Kesehatan

1. Angka Kematian Bayi (AKB) dan Angka Kematian Ibu (AKI) yang relatif tinggi dibanding norma yaitu 25 bayi per 1.000 kelahiran hidup dan 16 per 100.000 kelahiran pada tahun 2017.
2. Rasio Puskesmas, Pustu dan Pusling per 1.000 penduduk masih dibawah norma yaitu 0,3152 (norma 0,3174) pada tahun 2017.
3. Rasio rumah sakit per 1.000 penduduk masih dibawah norma yaitu sebesar 0,009 (norma 0,01) pada tahun 2017.
4. Rasio dokter spesialis per 1.000 penduduk masih jauh dibawah norma yaitu sebesar 0,075 (norma 0,106) pada tahun 2017.
5. Rasio dokter umum per 1.000 penduduk masih jauh dibawah norma yaitu sebesar 0,23 (norma 0,30) pada tahun 2017.
6. Rasio dokter gigi per 1.000 penduduk masih jauh dibawah norma yaitu 0,09 (norma 0,1) pada tahun 2017.

7. Rasio perawat per 1.000 penduduk masih dibawah norma yaitu 0,9 (norma 1) tahun 2017.
8. Rasio Bidan per 1.000 penduduk masih dibawah norma yaitu 0,55 (norma 0,65) pada tahun 2017.
9. Cakupan pertolongan persalinan oleh bidan atau tenaga kesehatan yang memiliki kompetensi kebidanan masih belum optimal yaitu sebesar 84% pada tahun 2017.
10. Cakupan kunjungan bayi masih belum optimal yaitu sebesar 85% pada tahun 2017.
11. Cakupan desa/kelurahan UCI masih belum optimal yaitu sebesar 80% pada tahun 2017.
12. Cakupan penemuan dan penanganan penderita TB BTA relatif rendah yaitu sebesar 30% pada tahun 2017.
13. Cakupan pelayan kesehatan rujukan pasien masyarakat miskin relatif belum optimal yaitu 90% pada tahun 2017.

C. Pekerjaan Umum dan Penataan Ruang

1. Kondisi geografis wilayah yang sulit.
2. Belum memadainya kuantitas dan kualitas jalan serta jembatan.
3. Belum terpeliharanya jalan dan jembatan secara baik.
4. Belum memadainya kondisi sanitasi.
5. Belum memadainya infrastruktur pengairan lainnya.
6. Terbatasnya personil sumberdaya manusia dalam mendukung beban kerja.

7. Masih rendahnya SDM yang dimiliki oleh rekanan baik jasa konstruksi maupun jasa konsultasi.
8. Rendahnya kualitas infrastruktur yang dibangun akan mengakibatkan tingginya frekuensi pemeliharaan terhadap infrastruktur tersebut. Hal tersebut membawa konsekuensi tingginya frekuensi dampak dari setiap kegiatan pemeliharaan infrastruktur tersebut misalnya setiap melakukan pemeliharaan jalan maka dampak yang ditimbulkan yaitu penurunan kualitas udara, kebisingan, gangguan lalu lintas.
9. Masih rendahnya penerapan AMDAL dan UKL-UPL dalam setiap perencanaan pembangunan infrastruktur.
10. Belum disahkannya revisi RTRW Kabupaten Indragiri Hilir.
11. Masih adanya permasalahan batas wilayah/daerah yang mempengaruhi perencanaan tata ruang akibat belum adanya peta administrasi terkini, resmi dan akurat sehingga mempengaruhi data luas wilayah administrasi, jenis dan luasan peruntukan ruang.
12. Masih lemahnya sistem data sektor (data pokok dan perizinan) dan sistem perpetaan yang digunakan belum mengacu pada suatu sistem perpetaan yang baik dan benar.
13. Terbatasnya alokasi anggaran untuk pembelian data citra dengan resolusi tinggi yang digunakan untuk proses penyusunan rencana rinci tata ruang dan proses evaluasi pemanfaatan tata ruang secara berkala.

D. Perumahan Rakyat dan Kawasan Permukiman

1. Masih adanya permukiman kumuh di perkotaan.
2. Masih banyaknya jumlah penduduk yang belum memiliki rumah yang layak untuk ditempati.
3. Pembangunan kawasan permukiman masih kurang memperhatikan aspek tata ruang dan kaidah lingkungan hidup.

E. Ketenteraman, Ketertiban Umum dan Perlindungan Masyarakat

1. Pertumbuhan penduduk yang cukup tinggi tidak seiring dengan jumlah fasilitas yang disediakan oleh pemerintah daerah, sehingga dapat diindikasikan timbulnya permasalahan hukum, keamanan dan ketertiban masyarakat.
2. Tingginya kasus tindakan pidana, penyalahgunaan narkoba dan kurang maksimalnya dukungan dana dari Pemerintah Daerah.
3. Sejalan dengan laju pertumbuhan/perkembangan sektor perekonomian serta banyaknya investor dibidang kehutanan dan perkebunan sehingga berdampak terbatasnya ruang gerak masing-masing masyarakat/petani dalam usahanya menambah luas lahan sehingga sering terjadi konflik dilapangan tentang lahan maupun sempadan/perbatasan, sehingga sangat diperlukan dukungan personil dari pemerintah daerah.
4. Kondisi sosial budaya ditengah-tengah masyarakat sangat memprihatinkan sehubungan telah pudarnya nilai-nilai kebudayaan, kegotong royongan dan toleransi sehingga sangat berpengaruh pada perilaku, moral masyarakat.

F. Sosial

1. Belum optimalnya pelayanan dan rehabilitasi masalah-masalah Sosial.
2. Tingginya tingkat kerawanan social.
3. Sasaran program dan kegiatan masih terbatas.
4. Belum optimalnya pengiriman anak putus sekolah/anak terlantar.
5. Belum optimalnya pelayanan dan pengiriman cacat dan trauma.
6. Belum optimalnya pelayanan penyandang penyakit sosial.
7. Belum optimalnya pemberdayaan potensi dan sumber kesejahteraan sosial.
8. Belum optimalnya pembinaan Panti Asuhan/Jompo luar panti.

2.3.2. Urusan Pemerintahan Wajib Non Pelayanan Dasar

A. Tenaga Kerja

1. Masih rendahnya pemahaman masyarakat industri tentang peraturan perundang-undangan tenaga kerja.
2. Hubungan pekerja dan pengusaha masih perlu pembinaan lebih lanjut.
3. Tidak berjalannya peranan dan fungsi Panitia Pembina Keselamatan dan Kesehatan Kerja (P2K3) yang telah dibentuk di perusahaan.
4. Besarnya jumlah pencari kerja dan kurangnya keterampilan tenaga kerja.
5. Banyaknya permintaan masyarakat tentang pemberdayaan tenaga kerja melalui sistem padat karya.
6. Perlunya penambahan dana padat karya sehingga dapat memenuhi permintaan masyarakat, disamping tetap melakukan koordinasi yang

baik dengan Kementerian Tenaga Kerja dan Transmigrasi Republik Indonesia maupun dengan Dinas Tenaga Kerja dan Transmigrasi Kabupaten Indragiri Hilir.

B. Pemberdayaan Perempuan dan Perlindungan Anak

1. Terbatasnya sumber daya aparatur pada Badan Pemberdayaan Perempuan Perlindungan Anak dan Keluarga Berencana Kabupaten Indragiri Hilir.
2. Belum adanya kesamaan dan pandangan tentang pemahaman konsep kesetaraan dan keadilan gender.
3. Belum adanya sinkronisasi dan keterpaduan satuan-satuan/unit kerja dalam membangun dan memperdayakan kaum perempuan.
4. Terbatasnya sarana dan prasarana serta infrastruktur yang dimiliki.
5. Belum akuratnya data dan terbatasnya informasi berkaitan dengan pengarusutamaan gender, pengarusutamaan hak anak dan penghapusan KDRT.
6. Masih lemahnya kelembagaan / institusi yang mendukung pengarusutamaan gender dan pengarusutamaan hak anak, kurangnya pemahaman tentang kota layak anak serta terbatasnya sarana dan prasarana dalam menuju kota layak anak.

C. Pangan

1. Belum optimalnya penerapan regulasi ketahanan pangan di Kabupaten Indragiri Hilir.

2. Pencapaian kinerja skor pangan harapan Kabupaten Indragiri Hilir relatif belum tercapai. Dimana pada tahun 2017 sebesar 88% (dibawah target 90%).
3. Pencapaian kinerja penanganan daerah rawan pangan relatif rendah yaitu sebesar 50% pada tahun 2017, dibawah target 60%.

D. Pertanahan

1. Kurang optimalnya Kegiatan Penyusunan Sistem Pendaftaran Tanah akibat belum disahkannya Rencana Tata Ruang Wilayah.
2. Belum memadainya SDM dalam bidang Sistem Pendaftaran Tanah.
3. Masih terdapatnya aset kekayaan daerah yang belum memiliki bukti autentik, sehingga rawan terjadi penyerobotan.

E. Lingkungan Hidup

1. Belum memiliki laboratorium daerah sehingga hasil pemantauan dan pengendalian yang memerlukan pengujian sampel harus di kirim ke laboratorium di Pekanbaru.
2. Masih dirasakan rendahnya kesadaran masyarakat dalam pengelolaan kebersihan, hal ini dapat di buktikan dengan masih adanya pembuangan sampah ke sungai.
3. Masih adanya masyarakat yang membuka hutan dan lahan dengan cara membakar.
4. Terbatasnya pejabat PPLHD dan PPNS dalam upaya melakukan pemantauan dan pengawasan serta pembinaan pengelolaan lingkungan.

5. Belum adanya perusahaan yang bergerak dibidang pengelolaan limbah B3 lanjutan di Kabupaten Indragiri Hilir terutama perusahaan transporter, pengumpul maupun pengolah limbah B3 sehingga pihak perusahaan kesulitan untuk mengeluarkan limbah B3 dari TPS.
6. Kurangnya sarana dan prasarana untuk pengendalian Pencemaran lingkungan dan Pengendalian kerusakan hutan dan lahan.
7. Kerusakan DAS dan tingginya alih fungsi lahan.
8. Degradasi kawasan pesisir.
9. Tingginya pencemaran dan kerusakan lingkungan.

F. Administrasi Kependudukan dan Pencatatan Sipil

1. Belum terdokumentasi dan tersajinya data kependudukan dan pencatatan sipil yang valid dan akurat, dikarenakan belum tertatanya arsip secara baik.
2. Masih banyak terdapat masyarakat yang kurang memahami aturan Perundang- undangan tentang administrasi kependudukan.
3. Masih lambatnya pengiriman data dan penyelesaian dokumen kependudukan dari Kecamatan.
4. Keterbatasan peralatan untuk mendukung kegiatan administrasi kependudukan.
5. Tidak sinkronnya data penduduk baik jumlah penduduk ataupun LAMPID (Lahir, Mati, Pindah, Datang) karena tidak dilaporkan secara berkala dari Kecamatan.
6. Penataan arsip/dokumen kependudukan masih secara manual, mengakibatkan kesulitan dalam menata dan menyimpan.

G. Pemberdayaan Masyarakat dan Desa

1. Masih sangat lemahnya pemerintahan dan kelembagaan desa dalam membuat dan menyampaikan Laporan Pelaksanaan Kegiatan Infrastruktur Pedesaan.
2. Masih rendahnya pengelolaan administrasi keuangan desa oleh Kelembagaan Desa.
3. Belum semuanya persepsi dan masih relative lemahnya kebersamaan antara Pemerintah Desa dengan lembaga lain yang ada di desa.
4. Adanya perubahan kebijakan dalam tahun berjalan karena ada tuntutan Pemerintah Desa dan Masyarakat yang harus diakomodir.

H. Pengendalian Penduduk dan Keluarga Berencana

1. Masih tinggi dan bervariasinya angka kelahiran.
2. Bervariasinya angka pemakaian kontrasepsi pada daerah-daerah Galcitas.
3. Masih tinggi dan bervariasinya unmet need (PUS yang tidak terlayani).
4. Masih rendahnya pengetahuan dan kesadaran remaja serta Pasangan Usia Subur (PUS) tentang Keluarga Berencana dan Kesehatan Reproduksi.
5. Masih rendahnya partisipasi keluarga dalam pengasuhan dan pembinaan tumbuh anak, remaja dan bina lansia.
6. Belum optimalnya peran masyarakat dalam program kependudukan keluarga berencana dan pembangunan keluarga (KKB/PK) serta pemanfaatan kelompok-kelompok kegiatan untuk peningkatan, pembinaan dan kemandirian peserta KB.

7. Belum optimalnya pemanfaatan kelompok-kelompok kegiatan untuk peningkatan, pembinaan dan kemandirian peserta KB.
8. Masih belum sinerginya kebijakan pelaksanaan program KKB/PK baik secara vertical maupun horizontal.
9. Belum optimalnya pelayanan KB di fasilitas pelayanan praktek-praktek swasta termasuk apotek.
10. Belum optimalnya peran serta perusahaan dalam kegiatan program KKB/PK.
11. Masih rendah peran pria/suami dalam pelaksanaan program KKB/PK.
12. Masih kurangnya penggunaan metode kontrasepsi jangka panjang (MKJP).
13. Belum optimalnya ketersediaan data program KKB/PK.
14. Masih kurangnya tenaga (petugas lapangan) sarana dan prasarana.

I. Perhubungan

1. Ketersediaan Fasilitas Perhubungan Bidang Perhubungan Darat, dan Bidang Perhubungan Laut di Desa dan Kecamatan antara lain Pelabuhan/Dermaga, Terminal masih terbatas;
2. Belum seimbang antara kebutuhan dengan penyediaan sarana dan prasarana perhubungan;
3. Masih kurangnya kesadaran masyarakat untuk memelihara fasilitas perhubungan yang telah dibangun untuk keselamatan dan keamanan jasa transportasi;
4. UPTD Dinas Perhubungan Komunikasi dan Informatika di Kecamatan belum seluruhnya memiliki kantor sendiri (masih menyewa);

5. Belum tertibnya lalu lintas penumpang, barang dan bongkar muat barang di Kecamatan, hal ini disebabkan dermaga yang ada belum memadai;
6. Kurangnya SDM Dishubkominfo yang mempunyai latar belakang teknis dan kecilnya peluang dalam mengikuti diklat;
7. Belum maksimalnya fungsi Terminal Bandar Laksamana Indragiri (Type B) oleh Armada Angkutan Umum (AKDP).

J. Komunikasi dan Informatika

1. Masih lemahnya cakupan pengembangan dan pemberdayaan kelompok informasi masyarakat di tingkat kecamatan.
2. Sebagian besar penduduk Indragiri Hilir belum dapat mengakses internet untuk mendapatkan informasi.

K. Koperasi, Usaha Kecil dan Menengah

1. Rendahnya kualitas kelembagaan dan organisasi koperasi yang mengakibatkan tertinggalnya kinerja koperasi, dan kurang baiknya citra koperasi.
2. Rendahnya partisipasi anggota dalam usaha Koperasi, tetapi juga dapat dilihat dan rendahnya pelaksanaan Rapat Anggota Tahunan (RAT) oleh Koperasi aktif.
3. Kapasitas dan kualitas para pengelola Koperasi, sebagian besar masih sangat rendah. Hal ini juga mengindikasikan bahwa telah terjadi pengelolaan Koperasi yang tidak sesuai dengan nilai, identitas dan jatidiri Koperasi. Semakin memburuknya citra Koperasi di tengah

masyarakat, karena banyak Koperasi tidak aktif dengan legalitas yang tidak memadai, terlilit persoalan hukum, bahkan pengurus, anggota, akte serta alamat yang sulit untuk diidentifikasi, adalah persoalan-persoalan akut yang perlu segera ditangani.

4. Koperasi dan Usaha Mikro, Kecil dan Menengah juga menghadapi persoalan rendahnya kualitas sumberdaya manusia. Kebanyakan SDM Koperasi dan Usaha Mikro, Kecil dan Menengah berpendidikan rendah dengan keahlian teknis, kompetensi, kewirausahaan dan manajemen yang seadanya.
5. Masalah klasik lain yang dihadapi Koperasi dan Usaha Mikro, Kecil dan Menengah adalah terbatasnya akses Koperasi dan Usaha Mikro, Kecil dan Menengah kepada sumberdaya produktif. Akses kepada sumberdaya produktif terutama terhadap bahan baku, permodalan, teknologi, sarana pemasaran serta informasi pasar.
6. Dalam hal pendanaan utamanya Koperasi dan Usaha Mikro, Kecil dan Menengah memiliki permasalahan karena modal sendiri yang terbatas, tingkat pendapatan rendah, aset jaminan dan administrasi tidak memenuhi persyaratan perbankan. Bahkan bagi Usaha Mikro dan Kecil sering kali terjerat rentenir/pihak ketiga dan kurang tersentuh lembaga pembiayaan.
7. Kebanyakan Koperasi dan Usaha Mikro, Kecil dan Menengah menggunakan teknologi sederhana, kurang memanfaatkan teknologi yang lebih memberikan nilai tambah produk. Demikian juga Koperasi

dan Usaha Mikro, Kecil dan Menengah sulit untuk memanfaatkan informasi pengembangan produk dan usahanya.

8. Terbatasnya jaringan pasar dan pemasaran koperasi dan UKM, Kebanyakan hanya memiliki akses pasar di tingkat lokal, atau yang paling maju mereka dapat melakukan sedikit ekspor melalui usaha menengah dan besar yang berlaku sebagai perantara.

L. Penanaman Modal

1. Belum maksimalnya pengendalian pelaksanaan penanaman modal (pemantauan pembinaan dan pengawasan).
2. Masih banyaknya perusahaan PMA/PMDN yang berinvestasi di Kabupaten Indragiri Hilir yang belum menyampaikan LKPM (Laporan Kegiatan Penanaman Modal) sehingga sulit diketahui realisasi investasi.
3. Belum adanya system informasi potensi di Kabupaten Indragiri Hilir yang berisi tentang potensi yang tersebar di Kecamatan dan Kelurahan / desa.
4. Belum adanya kajian potensi dan peluang investasi serta studi kelayakan per sektor di Kabupaten Indragiri Hilir.
5. Belum adanya data profil / directori perusahaan besar/menengah/kecil (UMKM) se Kabupaten Indragiri Hilir.
6. Masih kurangnya kesadaran masyarakat terhadap pentingnya perizinan bagi perkembangan usaha, terutama bagi pengusaha kecil.
7. Lemahnya koordinasi antar dinas/instansi kecamatan dan kelurahan dalam pengurusan perijinan penanaman modal.

8. Masih kurangnya upaya promosi daerah melalui kegiatan berskala regional, nasional maupun internasional.
9. Belum optimalnya sarana informasi teknologi dalam pelayanan perijinan.
10. Belum maksimalnya penempatan tenaga teknis perijinan dan non perijinan pada Pelayanan Terpadu Satu Pintu (PTSP).
11. Belum maksimalnya penyesuaian terhadap regulasi yang ada terkait perijinan dan non perijinan (PERDA, PERBUB dan SOP).
12. Belum maksimalnya pelaksanaan penilaian indeks kepuasan masyarakat (IKM) dan belum dilakukannya ISO.
13. Belum maksimalnya kegiatan survey dalam rangka pemberian perijinan dan non perijinan.
14. UU No 32 Tahun 2009 tentang Perlindungan dan Pengelolaan Lingkungan mewajibkan seluruh usaha dan/atau kegiatan dilengkapi dengan izin lingkungan hidup untuk mendapatkan izin usaha.

M. Kepemudaan dan Olahraga

1. Pembinaan olahraga belum beroreantasi prestasi.
2. Terbatas pembinaan organisasi kepemudaan dan banyak organisasi yang belum terdata/terdaftar

N. Statistik

1. Buku statistik Kabupaten Indragiri Hilir dalam Angka dan Kecamatan dalam angka tersedia setiap tahun namun dengan kualitas data yang masih lemah.

2. Buku PDRB Kabupaten Indragiri Hilir telah tersedia setiap tahun namun belum menganalisis PDRB dari sisi pengeluaran sehingga tidak diketahui hal-hal penting seperti konsumsi RT, modal tetap bruto dan ekspor netto (selisih antara ekspor dan impor) di Kabupaten Indragiri Hilir.

O. Kebudayaan

1. Mulai lunturnya nilai-nilai budaya dan kesenian tradisional di kalangan masyarakat.
2. Belum optimalnya pemeliharaan cagar budaya dan bangunan bersejarah.

P. Perpustakaan

1. Jumlah perpustakaan yang masih terbatas, dimana jumlahnya lebih sedikit dibanding jumlah kecamatan.
2. Jumlah pengunjung perpustakaan yang masih terbatas dimana pada tahun 2017, sebuah perpustakaan dikunjungi oleh 588 pengunjung per tahun atau kurang dari 2 pengunjung per hari per pustakaan.

Q. Kearsipan

1. Masih relatif rendahnya pengelolaan arsip secara baku yaitu sebesar 60% pada tahun 2017.
2. Terbatasnya jumlah SDM yang berkualitas untuk pengelola kearsipan.

2.3.3. Urusan Pemerintahan Pilihan

A. Kelautan dan Perikanan

1. Masih terdapatnya penangkapan ikan dengan menggunakan bahan beracun dan alat terlarang.
2. Terjadinya konflik antara sesama nelayan dalam hal menentukan lokasi penangkapan.
3. Rendahnya kemampuan petani pembudidaya tambak dalam hal merevitalisasi tambaknya.
4. Tidak tersedianya pasokan listrik sehingga biaya operasional BBI menjadi tinggi.
5. Terbatasnya sarana dan prasarana BBI dan tenaga teknis fungsional BBI sehingga produksi benih rendah.
6. Masih tingginya harga pakan ikan di tingkat petani pembudidaya ikan. Perencanaan kegiatan oleh Kementerian Kelautan dan Perikanan RI belum sesuai dengan kondisi di daerah (terutama standar harga barang dan perjalanan dinas yang menggunakan transportasi air).
7. Banyaknya masyarakat nelayan, pembudidaya ikan dan pengolah hasil perikanan mengajukan permohonan bantuan, namun karena dana terbatas, maka semua permohonan tidak dapat dikabulkan.
8. Belum optimalnya pengelolaan BBI Mumpa dan kolan air tawar di Kempas.

B. Pertanian

1. Masih kurangnya kesadaran masyarakat/petani maupun *stakeholder* untuk meningkatkan produksi padi, seperti terjadinya alih fungsi lahan.

2. Masyarakat/petani hendaknya mempertahankan lahan tanaman padi untuk tidak beralih fungsi, serta dirasa perlu adanya ketegasan dari pemerintah daerah untuk membuat ketentuan yang mengatur tentang tata ruang daerah (Perda alih fungsi lahan).
3. Masih kurangnya tenaga kerja pada waktu panen besar terutama pada daerah sentra produksi sehingga menyebabkan terlambatnya proses panen dan pasca panen, akibatnya mutu hasil menurun dan tingkat kehilangan hasil cukup tinggi.
4. Masih terbatasnya sarana dan prasarana pengendalian organisme pengganggu tanaman (OPT) dan masih terbatasnya tenaga Pengamat Organisme Pengganggu Tanaman (POPT) jika dibandingkan dengan jumlah dan luas wilayah pengamatan serta masih terbatasnya kemampuan dan keterampilan aparat dan petani dalam pengendalian hama secara terpadu.
5. Budaya masyarakat yang belum terbiasa menjadikan usaha peternakan sebagai salah satu sumber mata pencaharian yang menguntungkan.
6. Kemampuan alat (eksavator) untuk menyelesaikan pekerjaan pembangunan tanggul mekanik dan normalisasi saluran perlu ditingkatkan dengan menambah jumlah alat di setiap kecamatan.
7. Kegiatan Rehabilitasi/peremajaan kebun kelapa belum dapat menyentuh seluruh masyarakat yang ada di Kabupaten Indragiri Hilir, hal ini disebabkan keterbatasan anggaran sehingga rata-rata pertahun untuk meremajakan kebun kelapa dialokasikan dana melalui APBD

kabupaten 100 ha, APBD Propinsi 150 ha dan APBN 400 hektar dimana tingkat kerusakan kebun sekitar 80.000 hektar dari luas kebun kelapa dalam hampir 390.000 hektar.

8. Pengendalian hama penyakit tanaman perkebunan yang disebabkan oleh organisme pengganggu tanaman (OPT) belum dapat teratasi secara menyeluruh.
9. Gangguan usaha perkebunan dari non OPT (Organisme Pengganggu Tanaman) seperti iklim, kebakaran kebun dan lahan masih sering terjadi akibat pembakaran lahan yang dilakukan oleh oknum yang tidak bertanggungjawab.
10. Terjadinya konflik lahan masyarakat dan perusahaan perkebunan masih sering terjadi akibat tidak jelasnya peta batas lahan antara kebun masyarakat dan kebun perusahaan.
11. Petani pekebun dalam melakukan usaha di bidang perkebunan terutama komoditas kelapa masih bersifat konvensional belum mengarah ke agribisnis, sehingga keuntungan yang diperoleh masih rendah.
12. Harga kelapa petani PIR maupun petani non PIR relatif rendah, sehingga petani kelapa banyak beralih ke komoditas lain.

C. Perdagangan

1. Pembangunan pasar terapung yang masih terkendala akibat berada di atas air perlu segera dicari solusinya.
2. Pembangunan sarana dan prasarana untuk menunjang pelaksanaan resi gudang komoditi kopra perlu segera dilakukan.

3. Sarana pergudangan untuk penyimpanan barang pelaku usaha di beberapa titik tertentu untuk mendukung kegiatan bongkar muat barang baik di laut dan daratan.
4. Optimalisasi jumlah tenaga dan kompetensi individu pengelola, serta peningkatan sarana dan prasarana yang layak sehingga memberikan kenyamanan kepada pedagang dan konsumen.
5. Tersedianya system informasi manajemen dalam rangka optimalisasi retribusi pasar sebagai salah satu sumber PAD.
6. Persaingan antara pedagang pasar dan pedagang kaki lima perlu upaya pembinaan dalam rangka menciptakan kondisi pasar yang tertib, indah dan nyaman; Masih rendahnya perhatian terhadap pemeliharaan dan perawatan bangunan fisik serta kebersihan pasar, dalam rangka menciptakan lingkungan pasar dalam rangka menciptakan lingkungan pasar yang bersih dan nyaman.
7. Pengelolaan dan pembinaan pasar tradisional memerlukan upaya yang terintegrasi, mulai dari kebijakan hingga pelaksanaan operasional.
8. Harga komoditi Kopra yang mengalami penurunan signifikan mengakibatkan sulitnya petani untuk menjual hasil produksinya dan juga berdampak kepada rendahnya hasil produksi perusahaan industri minyak kelapa.

D. Industri

1. Belum optimalnya pengembangan industry kecil menengah dan kewirausahaan masyarakat.

2. Kurangnya koordinasi antar instansi yang berkaitan dengan tata kelola perindustrian.
3. Masih rendahnya jumlah industry pengolahan.
4. Rendahnya daya saing industry kecil menengah di Kabupaten Indragiri Hilir.

E. Pariwisata

1. Belum optimalnya pengembangan destinasi dan objek pariwisata;
2. Masih rendahnya kuantitas kunjungan wisatawan;
3. Tidak memadainya kualitas dan kuantitas sarana prasarana pariwisata.

F. Transmigrasi

1. Belum terakomodasinya dengan baik data potensi lahan untuk mengembangkan pembangunan transmigrasi.
2. Adanya lahan yang dicadangkan untuk Program Transmigrasi belum dapat dilaksanakan sampai saat ini pengembangan lokasi baru.
3. Lokasi proyek transmigrasi jauh sehingga hanya dapat ditempuh melalui transportasi air yang ongkosnya cukup mahal.
4. Terbatasnya Anggaran APBD Kabupaten untuk Program Transmigrasi baik untuk lokasi baru maupun yang sedang di bina.

2.3.4. Penunjang Urusan

1. Terbatasnya Sumberdaya perencana pembangunan maupun kualitasnya khususnya fungsional perencana.
2. Nilai Akuntabilitas yang masih CC.

3. Belum optimalnya *e-planning* dan *e-budgeting* karena belum terkoneksi dengan Standar Satuan Harga (SHH) dan Analisis Standar Biaya (ASB).
9. Terbatasnya dokumen perencanaan pembangunan daerah sebagai acuan dalam pelaksanaan dan pengendalian pembangunan daerah. Ini disebabkan oleh adanya perubahan kebijakan dan peraturan yang relatif dinamis dari pemerintah sehingga kebijakan dan peraturan yang dibuat pemerintah daerah selalu mengalami perubahan.
10. Masih dirasakan sulitnya pelaksanaan koordinasi yang baik antar dinas/intansi/unit kerja dan antar tingkat pemerintahan dalam penyusunan dokumen perencanaan pembangunan daerah.
11. Belum terintegrasinya dengan baik pelaksanaan pengendalian dan evaluasi pembangunan antar dinas/instansi/unit kerja, sektor, wilayah dan sumber dana.
12. Terbatasnya sumber data yang lengkap dan akurat, yang dapat dipedomani dalam penyusunan perencanaan, pengendalian dan evaluasi pembangunan.
13. Kurangnya keterkaitan antara berbagai proses perencanaan di dalam kegiatan sektor publik dan kegiatan sosial ekonomi yang berlangsung di masyarakat.
14. Kurang efektifnya proses interaksi antara organisasi, dunia usaha, dan masyarakat dalam proses kegiatan perencanaan.

15. Lemahnya produk perencanaan untuk dapat memberikan informasi tentang kebijakan, inovasi, dan input teknis perancangan kegiatan pembangunan atau investasi yang berdampak pada perubahan ruang.
16. Kurangnya kapasitas organisasi perencanaan dalam melaksanakan tugas dan fungsinya baik dalam proses perencanaan, pengelolaan informasi bagi keperluan analisis permasalahan dan kebijakan, serta proses pengambilan keputusan bagi pihak pelaku yang berkepentingan.
17. Penempatan pegawai belum sepenuhnya didasarkan pada standar kompetensi jabatan.
18. Belum optimalnya pemenuhan akan kebutuhan pendidikan dan pelatihan pegawai, baik diklat struktural, fungsional maupun teknis.
19. Belum optimalnya pelaksanaan pembinaan pegawai oleh sebagian pejabat struktural kepada PNS bawahannya yang indisipliner, sementara peraturan disiplin PNS telah memberikan kewenangan sesuai dengan jenjang jabatannya.
20. Masih kurangnya jumlah pegawai yang dimiliki.
21. Belum diberikannya kewenangan oleh pihak BKN kepada BKD dalam proses update kepegawaian dalam Sistem Aplikasi Pelayanan Kepegawaian (SAPK).
22. Belum optimalnya pembinaan kehumasan di tingkat Kecamatan dalam rangka peliputan kegiatan Pemerintah Daerah dalam Kecamatan se Kabupaten Indragiri Hilir.

23. Kurangnya pemahaman hukum berbagai kelompok masyarakat sehingga sering terjadi permasalahan hukum.
24. Kurangnya pemahaman tentang isi draft Ranperda yang diusulkan, sehingga terjadi kerancuan jika dituangkan dalam bentuk bahasa perundang-undangan.
25. Masih kurangnya koordinasi antara Dinas, Badan, Kantor dengan Unit kerja terkait dalam rangka upaya peningkatan penerimaan pendapatan asli daerah.
26. Perubahan potensi pada retribusi daerah sebagai konsekwensi Kebijakan Pajak Daerah.
27. Masih kurangnya keinginan dan kesadaran wajib pajak untuk menyelesaikan kewajibannya tepat waktu.
28. Belum terlaksananya penerapan sanksi hukum terhadap pelanggaran Peraturan Daerah (Perda).
29. Ada beberapa kegiatan pengawasan yang tertuang dalam PKPT tahunan tidak dapat dilaksanakan meskipun telah disepakati oleh Bupati Indragiri Hilir dan Inspektorat Provinsi.
30. Terdapat temuan Laporan Hasil Pemeriksaan (LHP) yang belum ditindaklanjuti oleh OPD baik temuan pengawas Internal maupun Eksternal.

2.3.5. Daya Saing Daerah

1. Persentase konsumsi non pangan rumah tangga masih di bawah 50% yang mengindikasikan tingkat kesejahteraan masih rendah.
2. Produktivitas daerah masih didominasi oleh sektor pertanian.

3. NTP pertanian, NTP hortikultura dan NTP tanaman perkebunan masih dibawah 100.
4. Jumlah energi listrik yang diproduksi oleh PLN jauh dibawah jumlah energi yang diminta konsumen.
5. Aktivitas Bandara Tempuling beberapa tahun terakhir cenderung menurun.
6. Terdapat sejumlah wilayah yang rawan banjir/bencana.
7. Jumlah persetujuan investasi relatif kecil, yakni kurang dari 16 izin per tahun.
8. Rasio ketergantungan yang rendah tidak diiringi dengan produktivitas tenaga kerja yang tinggi.

BAB

KERANGKA EKONOMI DAERAH DAN KEUANGAN DAERAH



Bab Kerangka Ekonomi Daerah dan Keuangan Daerah terdiri dari dua bagian utama yaitu arah kebijakan ekonomi daerah dan arah kebijakan keuangan daerah. Kebijakan ekonomi daerah digunakan untuk menggambarkan hubungan yang jelas antara tujuan utama pembangunan daerah dengan capaian indikator makro ekonomi daerah dan bagaimana antar komponen saling mempengaruhi. Arah kebijakan keuangan daerah berisikan uraian tentang kebijakan yang akan dipedomani oleh pemerintah daerah dalam mengelola pendapatan daerah, belanja daerah dan pembiayaan daerah sehingga kapasitas (riil) keuangan daerah dapat digunakan secara efektif dan efisien.

3.1. Arah Kebijakan Ekonomi Daerah

Arah kebijakan ekonomi daerah Kabupaten Indragiri Hilir Tahun 2019 mengacu kepada arah kebijakan ekonomi Provinsi Riau dan nasional yang bersumber dari dokumen RKPD Provinsi Riau dan RKP Tahun 2019. Arah kebijakan ekonomi daerah Kabupaten Indragiri Hilir perlu disinergikan dengan arah kebijakan Pemerintah Provinsi Riau dan Pusat agar terjadi sinergitas dalam pembangunan. Hal tersebut mengingat RPJMD Kabupaten Indragiri Hilir Tahun 2018 - 2023 sebagai dasar penyusunan RKPD tahun 2019 belum tersusun karena sedang melaksanakan proses PILKADA serentak tahun 2018.

3.1.1. Kondisi Ekonomi Kabupaten Indragiri Hilir

Permasalahan pembangunan daerah dan informasi kinerja pembangunan tahun lalu menggambarkan kondisi ekonomi tahun lalu dan tahun berjalan. Kondisi-kondisi ekonomi menunjukkan kaitan yang rasional antar indikator kinerja makro ekonomi seperti PDRB, tingkat pertumbuhan ekonomi, inflasi, kemiskinan, ICOR, tingkat pengangguran dan lainnya. Secara ringkas, perkembangan indikator makro ekonomi Kabupaten Indragiri Hilir ditunjukkan pada Tabel 3.1.

Tabel 3.1.

Perkembangan Indikator Makro Ekonomi Kabupaten Indragiri Hilir

No	Indikator Makro	Satuan	Realisasi		Bertambah/ (Berkurang)	Proyeksi	
			Tahun 2016	Tahun 2017		Tahun 2018	Tahun 2019
1	PDRB Atas Dasar Harga Konstan	Rp Milyar	39.754,99	41.390,62	1.635,63	43.623,91	45.705,53
2	PDRB Atas dasar Harga Berlaku	Rp Milyar	57.383,24	62.398,87	5.015,63	69.859,27	76.565,16
3	Tingkat Pertumbuhan Ekonomi (PDRB Atas Dasar Harga Konstan)	%	4,84	4,70	(0,14)	4,80	4,77
4	Tingkat Pertumbuhan Ekonomi (PDRB Atas Dasar Harga Berlaku)	%	10,79	10,29	(0,50)	10,38	9,60
5	Tingkat Inflasi	%	2,57	4,19	1,62	4,41	3,30
6	Struktur PDRB Pendekatan Produksi atau Sektoral						
	a. Pertanian, Kehutanan, dan Perikanan	%	48,15	48,51	0,36	48,75	48,35
	b. Pertambangan dan Penggalian	%	0,61	0,60	(0,01)	0,60	0,59
	c. Industri Pengolahan	%	24,44	24,13	(0,31)	24,01	24,29
	d. Pengadaan Listrik dan Gas	%	0,05	0,05	(0,00)	0,04	0,04
	e. Pengadaan Air, Pengelolaan Sampah, Limbah dan Daur Ulang	%	0,01	0,01	(0,00)	0,01	0,01
	f. Konstruksi	%	5,33	5,26	(0,07)	5,24	5,20
	g. Perdagangan Besar dan Eceran; Reparasi Mobil dan Sepeda Motor	%	15,10	15,21	0,11	15,14	15,31
	h. Transportasi dan Pergudangan	%	1,10	1,09	(0,01)	1,08	1,07
	i. Penyediaan Akomodasi dan Makan Minum	%	0,42	0,42	(0,01)	0,42	0,41
	j. Informasi dan Komunikasi	%	0,55	0,54	(0,01)	0,54	0,54
	k. Jasa Keuangan dan Asuransi	%	0,58	0,58	(0,01)	0,57	0,57
	l. Real Estat	%	0,78	0,77	(0,01)	0,77	0,78
	m. Jasa Perusahaan	%	0,00	0,00	(0,00)	0,00	0,00
	n. Administrasi Pemerintahan, Pertahanan dan Jaminan Sosial Wajib	%	1,73	1,71	(0,02)	1,70	1,72
	o. Jasa Pendidikan	%	0,57	0,56	(0,01)	0,56	0,57
	p. Jasa Kesehatan dan Kegiatan Sosial	%	0,14	0,14	(0,00)	0,14	0,14

No	Indikator Makro	Satuan	Realisasi		Bertambah/ (Berkurang)	Proyeksi	
			Tahun 2016	Tahun 2017		Tahun 2018	Tahun 2019
	q. Jasa lainnya	%	0,43	0,42	(0,01)	0,42	0,42
7	Angka Kemiskinan	%	7,99	7,7	(0,29)	7,5	7,1
8.	Tingkat Pengangguran	%	6,6	5,66	(0,94)	5,09	4,48
9.	Disparitas Pendapatan Regional yang dilihat dari perbedaan:						
	- PDRB Perkapita Menurut Lapangan Usaha	Rp Juta	80,48	85,97	5,49	96,25	104,95
	- Kemampuan Investasi PMDN	Rp Milyar	15,11	16	0,89	17	18
	- Kemampuan Investasi PMA	US\$ Juta	27,00	28	1,00	29	30
	- Besaran Indeks Ketimpangan Williamson	Indeks	0,51	0,50	(0,01)	0,49	0,48
	- Besaran IPM (Indeks Pembangunan Manusia)	Indeks	65,35	65,80	0,45	66,34	66,84

3.1.1.1. Produk Domestik Regional Bruto (PDRB)

Pertumbuhan ekonomi Kabupaten Indragiri Hilir atas dasar harga konstan Tahun 2010 mengalami penurunan yaitu pada tahun 2016 sebesar 4,84 % menjadi 4,70 % pada tahun 2017. Pada tahun 2016, meskipun pertumbuhan lebih rendah dibanding pertumbuhan ekonomi nasional (5,02 %), namun pencapaian pertumbuhan ekonomi Kabupaten Indragiri Hilir ini lebih baik dibanding Provinsi Riau yang hanya tumbuh sebesar 2,23 %.

Pada tahun 2018 dan 2019, pertumbuhan ekonomi Kabupaten Indragiri Hilir diproyeksikan turun dengan pertumbuhan sebesar 4,80% dan 4,77%. Kondisi tersebut dipengaruhi oleh belum stabilnya kondisi ekonomi nasional dan regional sebagai dampak dari kondisi ekonomi dan politik global.

Kabupaten Indragiri Hilir merupakan daerah agraris yang tergambar dari struktur PDRB yang didominasi oleh sektor pertanian diikuti oleh sektor industri pengolahan dan perdagangan besar dan eceran, reparasi mobil dan sepeda motor. Kontribusi sektor pertanian, kehutanan dan perikanan terhadap total PDRB Kabupaten Indragiri Hilir pada tahun 2016 sebesar

48,15% meningkat menjadi 48,51% pada tahun 2017. Hal ini dimungkinkan karena adanya perubahan kebijakan penanganan kebun kelapa yang rusak dimana setiap kecamatan diberikan ekskavator dan kewenangan untuk menangani trio tata air (tanggul dan saluran) yang tidak berfungsi. Kebijakan tersebut telah membawa produktifitas kebun kelapa menjadi meningkat.

Industri pengolahan di Kabupaten Indragiri Hilir sebagian besar merupakan industri pengolahan pertanian kelapa dan kelapa sawit, serta industri pengolahan perikanan. Industri pengolah merupakan lapangan usaha penyumbang terbesar kedua terhadap total PDRB Kabupaten Indragiri Hilir. Pada tahun 2016, kontribusi industri pengolahan sebesar 24,44% dari total PDRB Kabupaten Indragiri Hilir, namun pada tahun 2017 mengalami penurunan menjadi 24,13%. Hal tersebut karena menurunnya konsumsi global terhadap produk-produk industri pengolahan dan adanya kendala pengembangan industri akibat dari belum disahkannya revisi RTRW Kabupaten Indragiri Hilir.

Selain penurunan tersebut karena turunnya produksi dan nilai ekspor industri kelapa dan kelapa sawit sebagai diakibat lemahnya ekonomi dunia juga karena masalah domestik yaitu kebakaran hutan/lahan dan cuaca ekstrim sehingga menurunkan bahan baku kedua industri tersebut, juga karena meningkatnya kontribusi sektor lainnya.

Sektor industri pengolahan harus menjadi perhatian utama Pemerintah Kabupaten Indragiri Hilir karena sektor ini menjadi salah satu

faktor dominan yang menggerakkan lapangan usaha dan perekonomian di Kabupaten Indragiri Hilir serta memiliki *multiplier effect* yang besar.

Sektor perdagangan besar dan eceran, reparasi mobil dan sepeda motor menempati urutan ketiga yang memberikan kontribusi besar dalam PDRB Kabupaten Indragiri Hilir. Pada tahun 2016, kontribusi sektor perdagangan besar dan eceran; reparasi mobil dan sepeda motor sebesar 15,10% dari total PDRB Kabupaten Indragiri Hilir. Pada tahun 2017, kontribusi sektor ini meningkat menjadi 15,21%.

Secara umum, dari 17 sektor pada PDRB kabupaten Indragiri Hilir pada tahun 2016 dan 2017 hanya 2 sektor yang mengalami peningkatan dalam kontribusinya yaitu sektor (i), pertanian, kehutanan dan perikanan, (ii) perdagangan besar dan eceran; reparasi mobil dan sepeda motor sedangkan sektor lainnya turun atau hampir tidak mengalami perkembangan atau mendekati nol.

3.1.1.2. Penduduk Miskin dan Tingkat Pengangguran

Penurunan jumlah penduduk miskin merupakan salah satu agenda utama Pemerintah Indragiri Hilir. Pada tahun 2016, jumlah penduduk miskin Kabupaten Indragiri Hilir sebanyak 56.820 jiwa atau 7,99 % dari total penduduk kabupaten Indragiri Hilir, sedikit lebih tinggi dibanding dengan angka kemiskinan Provinsi Riau (7,98 %). Pada tahun 2017, angka kemiskinan di Kabupaten Indragiri Hilir menurun menjadi 7,7 % dengan jumlah penduduk miskin sebesar 54.760 jiwa.

Jika dilihat dari tingkat pengangguran tahun 2016 dan 2017 maka ada keterkaitan antara penurunan angka kemiskinan dengan tingkat

pengangguran. Pada tahun 2016, angka pengangguran di Kabupaten Indragiri Hilir sebesar 6,6 % sedikit lebih rendah dibanding angka pengangguran Provinsi Riau (7,43 %). Pada tahun 2017, diperkirakan angka pengangguran Kabupaten Indragiri Hilir sebesar 5,66 %. Penurunan angka pengangguran ini dimungkinkan karena adanya kebijakan pemerintah terkait penerimaan pegawai dan juga program pembangunan yang mendorong terbukanya kesempatan kerja bagi masyarakat.

3.1.1.3. Disparitas Pendapatan Regional

Disparitas pendapatan regional dapat digambarkan dari PDRB per kapita, kemampuan investasi, Indeks Williamson dan IPM. PDRB per kapita Kabupaten Indragiri Hilir menurut lapangan usaha tahun 2016 sebesar Rp 80,48 juta, meningkat menjadi Rp 85,97 juta pada tahun 2017. Pada tahun 2017, PDRB per kapita naik sebesar 6,82% yang menunjukkan bahwa telah terjadi pertumbuhan ekonomi walaupun hanya terjadi pada dua sektor lapangan usaha yaitu pertanian dan perdagangan besar. Hal tersebut berdampak dengan menurunnya angka kemiskinan dan angka pengangguran. Selain itu, pelaku usaha di dua sektor yang mengalami kenaikan lebih banyak dilakukan masyarakat ekonomi menengah ke bawah atau bukan oleh perusahaan-perusahaan besar sehingga diharapkan pemerataan pembangunan khususnya di bidang ekonomi dapat diwujudkan. Hal tersebut ditunjukkan oleh menurunnya indeks williamson walaupun sangat rendah penurunannya.

Kondisi ekonomi yang “mulai” membaik tahun 2017 meski masih ‘lembab’ yang didukung oleh kepercayaan masyarakat yang meningkat

kepada Pemerintah menjadikan iklim investasi juga semakin membaik. Kemampuan investasi PMDN meningkat dari Rp 15.11 milyar pada tahun 2016 menjadi Rp 16 milyar pada tahun 2017. Kemampuan investasi PMA meningkat dari US\$ 27 juta pada tahun 2016 menjadi US\$ 28.00 pada tahun 2017. Namun secara keseluruhan kemampuan investasi PMDN dan PMA relatif masih jauh dari yang diperlukan sehingga belum mampu mendorong percepatan pembangunan dan pertumbuhan ekonomi.

Akumulatif hasil pembangunan tergambar dari Indeks Pembangunan Manusia (IPM) yang merupakan ukuran keberhasilan pembangunan dan dapat dikomparasi dengan keberhasilan pembangunan daerah lain maupun negara lainnya didunia. Pada tahun 2016, capaian IPM Kabupaten Indragiri Hilir sebesar 65,35, lebih rendah dibanding IPM Provinsi Riau yang sebesar 71,20. Pada tahun 2017, IPM Kabupaten Indragiri Hilir meningkat menjadi 65,80% atau meningkat sebesar 0,45 point. Upaya mencapai standar IPM minimal 80 perlu dilakukan dengan terus menerus melalui mendorong peningkatan pada 4 komponen IPM yaitu angka harapan hidup, harapan lama sekolah, rata-rata lama sekolah dan pengeluaran per kapita yang sesuaikan. Upaya meningkatkan keempat komponen IPM dapat dilakukan melalui penguatan program/kegiatan di lingkup kesehatan, pendidikan dan ekonomi.

3.1.2. Tantangan dan Prospek Perekonomian Daerah Tahun 2019

Tantangan perekonomian pada tahun 2019 akan semakin berat khususnya kelembaban ekonomi yang masih akan terjadi meski dengan kadar yang semakin rendah. Ketidaksiapan sektor industri dan tenaga kerja terdidik menghadapi 'pasar bebas' menjadikan daya saing produk Indonesia di pasar dunia semakin rendah dan nilai tambah yang dinikmati oleh pihak lain.

Kabupaten Indragiri Hilir yang merupakan kabupaten 'agraris' sangat dipengaruhi oleh isu '*global warming*' dimana produk-produk pertanian dan turunannya seringkali terhambat pemasarannya akibat isu tersebut. Untuk itulah maka pembangunan yang berwawasan lingkungan dan berkelanjutan perlu menjadi perhatian seluruh pelaku pembangunan. Tantangan yang semakin berat ini diperberat dengan semakin menurunnya sumber-sumber penerimaan daerah baik dari PAD maupun dari dana transfer.

Secara umum, pada tahun 2018 dan 2019, kondisi perekonomian dunia dan Indonesia cenderung membaik dibanding 2 tahun sebelumnya sehingga dapat mendorong perekonomian Kabupaten Indragiri Hilir yang juga semakin membaik. PDRB Kabupaten Indragiri Hilir akan mulai pulih kembali sehingga pertumbuhan ekonomi akan mencapai target nasional. Pemulihan kondisi ekonomi ini mendorong kepada penurunan angka kemiskinan dan pengangguran serta meningkatkan kemampuan investasi dan besaran IPM.

3.2. Arah Kebijakan Keuangan Daerah

Kebijakan keuangan daerah merupakan kebijakan yang menyangkut kebijakan pendapatan daerah, belanja daerah dan pembiayaan yang terintegrasi dalam satu dokumen APBD.

Kebijakan pengelolaan keuangan yang terintegrasi dalam APBD merupakan kebijakan yang strategis dalam rangka mencapai tujuan dan sasaran pembangunan daerah sebagaimana dituangkan dalam dokumen perencanaan daerah. Kebijakan yang akan ditempuh oleh Pemerintah Daerah Kabupaten Indragiri Hilir meliputi kebijakan pendapatan daerah, pembiayaan daerah dan belanja daerah.

3.2.1. Proyeksi Keuangan Daerah dan Kerangka Pendanaan

Mengacu kepada kondisi ekonomi daerah dan tantangan dan prospek perekonomian daerah, selanjutnya dilakukan analisis dan proyeksi sumber-sumber pendapatan daerah yang ditunjukkan pada Tabel 3.2 dan Tabel 3.3.

Tabel 3.2.

Realisasi Pendapatan 2014 - 2017, Rencana 2018 dan Rata-rata Pertumbuhan
Pendapatan Kabupaten Indragiri Hilir

Uraian	Realisasi 2014 (Rp)	Realisasi 2015 (Rp)	Realisasi 2016 (Rp)	Realisasi 2017 (Rp)	Rencana 2018 (Rp)	Rata-Rata Pertumbuhan (%)
PENDAPATAN ASLI DAERAH	112.826.356.090,49	131.042.292.139,11	132.838.355.239,52	216.389.445.010,14	166.344.881.097,36	26,80
Pajak Daerah	18.517.840.664,25	31.951.029.623,14	22.402.940.847,10	27.492.140.005,00	33.967.558.883,00	21,79
Retribusi Daerah	15.444.919.946,36	6.123.498.802,12	10.203.208.136,24	3.741.694.697,44	7.593.652.960,00	(19,02)
Hasil Pengelolaan Kekayaan Daerah yang Dipisahkan	9.286.080.731,00	11.316.430.016,32	7.294.423.767,70	11.521.933.687,72	11.640.282.909,00	14,76
Lain-lain Pendapatan Asli Daerah yang Sah	69.577.514.748,88	81.651.333.697,53	92.937.782.488,48	173.633.676.619,98	113.143.386.345,36	39,33
DANA PERIMBANGAN	1.479.872.269.672,00	1.235.567.369.318,00	1.370.286.058.678,00	1.283.445.695.586,00	1.356.075.510.000,00	(3,98)
Dana Bagi Hasil Pajak/Bagi Hasil Bukan Pajak	582.094.946.672,00	252.504.892.318,00	198.649.952.865,00	167.657.873.992,00	195.933.787.000,00	(31,18)
Dana Alokasi Umum	847.860.750.000,00	841.133.812.000,00	898.404.765.000,00	895.989.730.000,00	918.602.922.000,00	1,92
Dana Alokasi Khusus	49.916.573.000,00	141.928.665.000,00	273.231.340.813,00	219.798.091.594,00	241.538.801.000,00	85,76
LAIN-LAIN PENDAPATAN DAERAH YANG SAH	221.231.241.405,65	313.667.252.963,21	334.830.259.663,84	309.649.378.410,38	318.108.571.534,68	13,67
Pendapatan Hibah	1.000.000.000,00	1.000.000.000,00	0,00	0,00	0,00	0,00
Dana Darurat	0,00	0,00	0,00	0,00	0,00	0,00
Dana Bagi Hasil Pajak dari Provinsi dan Pemerintah Daerah lainnya	117.108.798.405,65	87.173.693.743,21	87.036.123.575,66	99.092.735.534,68	99.092.735.534,68	(3,96)
Dana Penyesuaian dan Otonomi Khusus	88.926.443.000,00	211.397.431.000,00	123.119.476.000,00	156.525.315.000,00	146.388.836.000,00	41,03
Bantuan Keuangan dari Provinsi atau Pemerintah Daerah Lainnya	14.196.000.000,00	14.096.128.220,00	124.674.660.088,18	54.031.327.875,70	72.627.000.000,00	242,36
JUMLAH PENDAPATAN	1.813.929.867.168,14	1.680.276.914.420,32	1.837.954.673.581,36	1.809.484.519.006,52	1.840.528.962.632,04	0,16

Sumber : Badan Pendapatan Daerah Kabupaten Indragiri Hilir 2018, diolah

Berdasarkan Tabel 3.2 dapat dilihat bahwa rata-rata pertumbuhan realisasi Pendapatan Daerah pada periode 2014-2017 sebesar 0,16% per tahun. Pertumbuhan tersebut paling besar didorong oleh Pendapatan Asli Daerah (PAD) sebesar 26,80%, diikuti oleh Lain-lain Pendapatan Daerah yang sah sebesar 13,67%. Sementara itu, realisasi dana perimbangan mengalami pertumbuhan negative, yakni sebesar – 3,98%.

Walaupun dari sisi pertumbuhan, komponen PAD memperlihatkan kontribusi yang lebih besar terhadap Pendapatan Daerah, namun dilihat dari proporsinya, Dana Perimbangan memberikan kontribusi yang lebih besar terhadap Pendapatan Daerah. Dari Tabel 3.3 dapat dilihat bahwa pada Tahun Anggaran 2014-2017, proporsi pendapatan daerah yang bersumber dari Dana Perimbangan masih lebih besar dari 70,93%, sedangkan yang bersumber dari PAD dan Lain-lain Pendapatan Daerah yang sah masih di bawah 30%.

Tabel 3.3.
Proporsi Sumber Pendapatan Kabupaten Indragiri Hilir Tahun 2014 - 2018

No.	Uraian	Realisasi 2014 (%)	Realisasi 2015 (%)	Realisasi 2016 (%)	Realisasi 2017 (%)	Perkiraan Tahun Berjalan 2018 (%)
1.	PENDAPATAN ASLI DAERAH	6,22	7,80	7,23	11,96	9,04
1.1.	Pajak Daerah	1,02	1,90	1,22	1,52	1,85
1.2.	Retribusi Daerah	0,85	0,36	0,56	0,21	0,41
1.3.	Hasil Pengelolaan Kekayaan Daerah yang Dipisahkan	0,51	0,67	0,40	0,64	0,63
1.4.	Lain-lain Pendapatan Asli Daerah yang Sah	3,84	4,86	5,06	9,60	6,15
2.	DANA PERIMBANGAN	81,58	73,53	74,55	70,93	73,68
2.1.	Dana Bagi Hasil Pajak/Bagi Hasil Bukan Pajak	32,09	15,03	10,81	9,27	10,65
2.2.	Dana Alokasi Umum	46,74	50,06	48,88	49,52	49,91
2.3.	Dana Alokasi Khusus	2,75	8,45	14,87	12,15	13,12
3.	LAIN-LAIN PENDAPATAN DAERAH YANG SAH	12,20	18,67	18,22	17,11	17,28
3.1.	Pendapatan Hibah	0,06	0,06	0,00	0,00	0,00
3.2.	Dana Darurat	0,00	0,00	0,00	0,00	0,00
3.3.	Dana Bagi Hasil Pajak dari Provinsi dan Pemerintah Daerah lainnya	6,46	5,19	4,74	5,48	5,38
3.4.	Dana Penyesuaian dan Otonomi Khusus	4,90	12,58	6,70	8,65	7,95
3.5.	Bantuan Keuangan dari Provinsi atau Pemerintah Daerah Lainnya	0,78	0,84	6,78	2,99	3,95
	JUMLAH PENDAPATAN	100,00	100,00	100,00	100,00	100,00

Sumber: Badan Pendapatan Daerah Kabupaten Indragiri Hilir 2018, diolah

Selama periode 2014 – 2017, sumber-sumber pendapatan Kabupaten Indragiri Hilir terbesar masih dari Dana Perimbangan dengan tren kontribusi menurun dengan besaran antara 81.58% - 70.93% dari total pendapatan sebagaimana ditunjukkan pada Tabel 3.3. Kontribusi terbesar dari komponen dana perimbangan adalah dari Dana Alokasi Umum (DAU) dengan tren berfluktuasi dengan kecenderungan meningkat dengan besaran kontribusi berkisar antara 46.74% - 49,52%. Selanjutnya pada posisi kedua bersumber dari Lain-lain Pendapatan Daerah yang sah dengan tren kontribusi berfluktuasi dengan besaran berkisar antara 12.20% - 18.67% dari total pendapatan. Pada posisi ketiga adalah Pendapatan Asli Daerah (PAD) dengan tren kontribusi meningkat dengan kisaran besaran kontribusi antara 6.22% - 11.96%. Kontribusi dari komponen PAD yang terbesar bersumber dari Lain-lain PAD yang sah dengan kisaran kontribusi 3.84% - 9.60%.

Lebih lanjut, kinerja Pendapatan Daerah dapat dilihat dengan membandingkan antara anggaran yang ditetapkan dan realisasinya. Selaras dengan penerapan otonomi daerah, Anggaran Pendapatan Daerah Kabupaten Indragiri Hilir terus mengalami peningkatan dari Rp 1,790,126,981,936.22 pada tahun 2014 menjadi Rp 2.066.067.904.823,94 pada tahun 2017. Lebih detail tentang perkembangan Anggaran dan realisasi pendapatan daerah Kabupaten Indragiri Hilir tahun 2014-2017 disajikan pada Tabel 3.4.

Tabel 3.4.

Target dan Realisasi Pendapatan Daerah Kabupaten Indragiri Hilir
Tahun Anggaran 2014 – 2017

Tahun Anggaran	Anggaran Setelah Perubahan (Rp)	Realisasi		Bertambah/ Berkurang	
		Jumlah (Rp)	%	Jumlah (Rp)	%
2014	1.790.126.981.936,22	1.813.930.317.168,14	101,33	23.803.335.231,92	1,33
2015	1.782.167.412.263,02	1.680.276.914.420,32	94,28	(101.890.497.842,70)	(5,72)
2016	2.035.205.227.946,02	1.837.954.673.581,36	90,31	(197.250.554.364,66)	(9,69)
2017	2.066.067.904.823,94	1.809.484.519.006,52	87,58	(256.583.385.817,42)	(12,42)
Jumlah	7.673.567.526.969,20	7.141.646.424.176,34	93,07	(531.921.102.792,86)	(6,93)

Sumber: Badan Pendapatan Daerah Kabupaten Indragiri Hilir 2018, diolah

Dari Tabel 3.4 dapat dilihat bahwa selama periode tahun 2014-2017, secara kumulatif target pendapatan daerah Kabupaten Indragiri Hilir sebesar Rp 7.673.567.526.969,20 dengan realisasi Rp 7.141.646.424.176,34 yang berarti capaian target hanya 93,07%. Hal ini mengindikasikan bahwa secara keseluruhan pada periode anggaran tersebut kemampuan Pemerintah Daerah Kabupaten Indragiri Hilir menghimpun pendapatan daerah relatif masih belum maksimal.

Pendapatan Daerah Kabupaten Indragiri Hilir bersumber dari Pendapatan Asli Daerah (PAD), Dana Perimbangan, dan Lain-lain Pendapatan Daerah yang Sah. Dari Tabel 3.2 dan Tabel 3.3 dapat dilihat bahwa sumber Pendapatan Daerah masih didominasi oleh Dana Perimbangan, sedangkan kontribusi dari PAD dan lain-lain Pendapatan Daerah yang sah masih lebih kecil. Namun demikian, jika dicermati lebih lanjut dari proporsi realisasi komponen pendapatan, kontribusi PAD dan Lain-lain Pendapatan Daerah yang Sah secara persisten menunjukkan peningkatan. Semakin meningkatnya kontribusi PAD terhadap total Pendapatan Daerah menunjukkan

bahwa kemampuan daerah menuju kemandirian pembiayaan daerah sesuai dengan semangat otonomi daerah semakin membaik.

Selama Tahun Anggaran 2014-2017, secara kumulatif realisasi PAD masih lebih rendah dari target, dengan realisasi 96.71 %. Tabel 3.5 menyajikan tentang perkembangan target dan realisasi PAD Kabupaten Indragiri Hilir Tahun Anggaran 2014 - 2017.

Tabel 3.5.

Target dan Realisasi Pendapatan Asli Daerah (PAD) Kabupaten Indragiri Hilir Tahun Anggaran 2014-2016

Tahun Anggaran	Anggaran Setelah Perubahan (Rp)	Realisasi		Bertambah/Berkurang	
		Jumlah (Rp)	%	Jumlah (Rp)	%
2014	107.879.122.122,95	112.826.806.090,49	104,59	4.947.683.967,54	4,59
2015	124.185.982.816,53	131.042.292.139,11	105,52	6.856.309.322,58	5,52
2016	135.349.726.228,36	132.838.355.239,52	98,14	(2.511.370.988,84)	(1,86)
2017	244.517.034.480,26	216.389.445.010,14	88,50	(28.127.589.470,12)	(11,50)
Jumlah	611.931.865.648,10	593.096.898.479,26	96,92	(18.834.967.168,84)	(3,08)

Sumber: Badan Pendapatan Daerah Kabupaten Indragiri Hilir 2018, diolah

Komponen PAD terdiri dari: (a) Pajak Daerah, (b) Retribusi Daerah, (c) Hasil Pengelolaan Kekayaan Daerah yang Dipisahkan, dan (d) Lain-lain Pendapatan Asli Daerah yang sah. Dari empat komponen PAD tersebut, Lain-lain PAD yang Sah memberikan kontribusi terbesar terhadap total PAD diikuti oleh komponen Pajak Daerah, Hasil Pengelolaan Kekayaan Daerah yang Dipisahkan dan Retribusi Daerah.

Tabel 3.6 menyajikan tentang target dan realisasi Pajak Daerah Kabupaten Indragiri Hilir Tahun Anggaran 2014-2017.

Tabel 3.6.

**Target dan Realisasi Pajak Daerah Kabupaten Indragiri Hilir Tahun
Anggaran 2014 - 2017**

Tahun Anggaran	Anggaran Setelah Perubahan (Rp)	Realisasi		Bertambah/Berkurang	
		Jumlah (Rp)	%	Jumlah (Rp)	%
2014	19.509.894.423,00	18.517.840.664,25	94,92	(992.053.758,75)	(5,08)
2015	30.354.600.990,00	31.951.029.623,14	105,26	1.596.428.633,14	5,26
2016	30.546.504.830,00	22.402.940.847,10	73,34	(8.143.563.982,90)	(26,66)
2017	37.675.000.000,00	27.492.140.005,00	72,97	(10.182.859.995,00)	(27,03)
Jumlah	118.086.000.243,00	100.363.951.139,49	84,99	(17.722.049.103,51)	(15,01)

Sumber: Badan Pendapatan Daerah Kabupaten Indragiri Hilir 2018, diolah

Pajak Daerah terdiri atas Pajak Kendaraan Bermotor (PKB), Bea Balik Nama Kendaraan Bermotor (BBNKB), Pajak Bahan Bakar Kendaraan Bermotor (PBBKB) dan Pajak Pemanfaatan Air Permukaan. Berdasarkan Tabel 3.6 dapat dinyatakan bahwa pada Tahun Anggaran 2014-2017 realisasi Pajak Daerah belum mencapai target yang telah ditetapkan. Secara kumulatif target Pajak Daerah sebesar Rp 118.086.000.243,00 dengan realisasi sebesar Rp 100.363.951.139,49 atau hanya tercapai 84,99%.

Selanjutnya Tabel 3.7 menyajikan target dan realisasi Retribusi Daerah Kabupaten Indragiri Hilir Tahun Anggaran 2014-2017. Retribusi Daerah adalah pungutan daerah sebagai pembayaran atas jasa atau pemberian ijin tertentu yang khusus disediakan dan/atau diberikan oleh pemerintah provinsi kepada kepentingan orang pribadi atau badan, baik yang bersifat pelayanan jasa umum, jasa usaha dan perizinan tertentu.

Tabel 3.7.

Target dan Realisasi Retribusi Daerah Kabupaten Indragiri Hilir Tahun
Anggaran 2014 – 2017

Tahun Anggaran	Anggaran Setelah Perubahan (Rp)	Realisasi		Bertambah/Berkurang	
		Jumlah (Rp)	%	Jumlah (Rp)	%
2014	17.324.356.639,00	15.444.919.946,36	89,15	(1.879.436.692,64)	(10,85)
2015	14.189.157.960,00	6.123.498.802,12	43,16	(8.065.659.157,88)	(56,84)
2016	12.633.432.960,00	10.203.208.136,24	80,76	(2.430.224.823,76)	(19,24)
2017	9.846.379.500,00	3.741.694.697,44	38,00	(6.104.684.802,56)	(62,00)
Jumlah	53.993.327.059,00	35.513.321.582,16	65,77	(18.480.005.476,84)	(34,23)

Sumber: Badan Pendapatan Daerah Kabupaten Indragiri Hilir 2018, diolah

Dari Tabel 3.7 dapat dilihat bahwa realisasi Retribusi Daerah secara kumulatif dan per tahun lebih rendah dari target yang ditetapkan oleh Pemerintah Kabupaten Indragiri Hilir. Target Retribusi Daerah secara kumulatif sebesar Rp. 53.993.327.059,00 dengan realisasi sebesar Rp. 35.513.321.582,16 atau hanya tercapai 65.77%.

Komponen PAD berikutnya adalah Hasil Pengelolaan Kekayaan Daerah yang Dipisahkan. Penerimaan Hasil Pengelolaan Kekayaan Daerah yang Dipisahkan diperoleh dari Bagian Laba Perusahaan Milik Daerah. Dari Tabel 3.8 dapat dilihat bahwa selama Tahun Anggaran 2014-2017, target Hasil Pengelolaan Kekayaan Daerah yang Dipisahkan secara kumulatif sebesar Rp. 39.782.841.473,37, sedangkan realisasinya mencapai Rp 39.418.868.202,74 atau sebesar 99.09%. Dengan kata lain realisasi Hasil Pengelolaan Kekayaan Daerah yang Dipisahkan belum mencapai target sebagaimana telah ditetapkan.

Tabel 3.8.

**Target dan Realisasi Hasil Pengelolaan Kekayaan Daerah yang
Dipisahkan Kabupaten Indragiri Hilir Tahun Anggaran 2014 – 2017**

Tahun Anggaran	Anggaran Setelah Perubahan (Rp)	Realisasi		Bertambah/Berkurang	
		Jumlah (Rp)	%	Jumlah (Rp)	%
2014	9.194.296.603,00	9.286.080.731,00	101,00	91.784.128,00	1,00
2015	11.245.090.234,37	11.316.430.016,32	100,63	71.339.781,95	0,63
2016	7.571.737.793,00	7.294.423.767,70	96,34	(277.314.025,30)	(3,66)
2017	11.771.716.843,00	11.521.933.687,72	97,88	(249.783.155,28)	(2,12)
Jumlah	39.782.841.473,37	39.418.868.202,74	99,09	(363.973.270,63)	(0,91)

Sumber: Badan Pendapatan Daerah Kabupaten Indragiri Hilir 2018, diolah

Selanjutnya, Tabel 3.9 menyajikan target dan realisasi PAD yang bersumber dari Lain-lain PAD yang Sah. Penerimaan Lain-lain PAD yang sah bersumber dari: (a) Hasil Penjualan Aset Daerah yang Tidak Dipisahkan; (b) Jasa Giro; (c) Pendapatan Bunga; (d) Tuntutan Ganti Rugi (TGR); (e) Komisi; (f) Potongan dan Keuntungan Selisih Nilai Tukar Rupiah; (g) Pendapatan Denda atas Keterlambatan Pelaksanaan Pekerjaan; (h) Pendapatan Denda Pajak; (i) Pendapatan Denda Retribusi; (j) Pendapatan Hasil Eksekusi atas Jaminan; (k) Pendapatan dari Pengembalian; (l) Fasilitas Sosial dan Fasilitas Umum; (m) Pendapatan dan Penyelenggaraan Pendidikan dan Pelatihan; (n) Pendapatan dari Angsuran/Cicilan Penjualan; dan (o) Pendapatan Badan Layanan Umum Daerah (BLUD).

Dari Tabel 3.9 dapat dilihat bahwa selama Tahun Anggaran 2014-2017, secara kumulatif target penerimaan dari Lain-lain Pendapatan Asli Daerah yang sah sebesar Rp. 400.069.696.872,73,

sedangkan realisasinya sebesar Rp. 417.800.307.554,87 atau melebihi target yaitu sebesar 104,43%. Dengan demikian realisasi PAD yang bersumber dari Lain-lain PAD yang Sah mengalami over target sebesar Rp 17.730.610.682,14 atau 4.43%.

Tabel 3.9.

Target dan Realisasi Lain-lain PAD yang Sah Kabupaten Indragiri Hilir
Tahun Anggaran 2014-2017

Tahun Anggaran	Anggaran Setelah Perubahan (Rp)	Realisasi		Bertambah/Berkurang	
		Jumlah (Rp)	%	Jumlah (Rp)	%
2014	61.850.574.457,95	69.577.514.748,88	112,49	7.726.940.290,93	12,49
2015	68.397.133.632,16	81.651.333.697,53	119,38	13.254.200.065,37	19,38
2016	84.598.050.645,36	92.937.782.488,48	109,86	8.339.731.843,12	9,86
2017	185.223.938.137,26	173.633.676.619,98	93,74	(11.590.261.517,28)	(6,26)
Jumlah	400.069.696.872,73	417.800.307.554,87	104,43	17.730.610.682,14	4,43

Sumber: Badan Pendapatan Daerah Kabupaten Indragiri Hilir 2018, diolah

Sumber pendapatan daerah terbesar bagi penyelenggaraan pembangunan di Kabupaten Indragiri Hilir adalah dari Dana Perimbangan yang bersumber dari Anggaran Pendapatan dan Belanja Negara (APBN). Secara kumulatif, Anggaran pendapatan daerah yang bersumber dari Dana Perimbangan selama Tahun Anggaran 2014-2017 sebesar Rp. 5.763.737.590.391,00. Sementara itu, akumulasi Dana Perimbangan yang dapat direalisasikan sebesar Rp. 5.369.171.393.254,00 atau sebesar 93,15%. Hal ini mengindikasikan bahwa realisasi Dana Perimbangan masih belum mencapai target atau kurang 6.85%. Secara detail target dan realisasi Dana Perimbangan Kabupaten Indragiri Hilir Tahun Anggaran 2014 - 2017 disajikan pada Tabel 3.10.

Tabel 3.10.

Target dan Realisasi Dana Perimbangan Kabupaten Indragiri Hilir Tahun
Anggaran 2014-2017

Tahun Anggaran	Anggaran Setelah Perubahan (Rp)	Realisasi		Bertambah/Berkurang	
		Jumlah (Rp)	%	Jumlah (Rp)	%
2014	1.489.921.593.194,00	1.479.872.269.672,00	99,33	(10.049.323.522,00)	(0,67)
2015	1.339.374.317.785,00	1.235.567.369.318,00	92,25	(103.806.948.467,00)	(7,75)
2016	1.463.191.465.203,00	1.370.286.058.678,00	93,65	(92.905.406.525,00)	(6,35)
2017	1.471.250.214.209,00	1.283.445.695.586,00	87,24	(187.804.518.623,00)	(12,76)
Jumlah	5.763.737.590.391,00	5.369.171.393.254,00	93,15	(394.566.197.137,00)	(6,85)

Sumber: Badan Pendapatan Daerah Kabupaten Indragiri Hilir; BPKAD 2018, diolah

Komponen Dana Perimbangan terdiri dari: (a) Dana Bagi Hasil Pajak/Dana Bagi Hasil Bukan Pajak, (b) Dana Alokasi Umum dan (c) Dana Alokasi Khusus. Dana Bagi Hasil Pajak/Dana Bagi Hasil Bukan Pajak merupakan komponen yang memberikan kontribusi terbesar terhadap Dana Perimbangan, diikuti oleh Dana Alokasi Umum dan Dana Alokasi Khusus.

Dari Tabel 3.11 dapat dilihat bahwa secara kumulatif target penerimaan Dana Perimbangan yang bersumber dari Dana Bagi Hasil Pajak/Dana Bagi Hasil Bukan Pajak selama Tahun Anggaran 2014-2017 adalah sebesar Rp. 1.379.901.604.741,00, sedangkan realisasinya hanya sebesar Rp. 1.200.907.665.847,00. Dengan demikian realisasinya hanya sebesar 87,03% dari target yang telah ditetapkan atau kurang 12,97%.

Tabel 3.11.

**Target dan Realisasi Dana Bagi Hasil Pajak/Dana Bagi Hasil Bukan Pajak
Kabupaten Indragiri Hilir Tahun Anggaran 2014-2017**

Tahun Anggaran	Anggaran Setelah Perubahan (Rp)	Realisasi		Bertambah/Berkurang	
		Jumlah (Rp)	%	Jumlah (Rp)	%
2014	575.505.413.194,00	582.094.946.672,00	101,14	6.589.533.478,00	1,14
2015	320.829.675.785,00	252.504.892.318,00	78,70	(68.324.783.467,00)	(21,30)
2016	195.427.037.553,00	198.649.952.865,00	101,65	3.222.915.312,00	1,65
2017	288.139.478.209,00	167.657.873.992,00	58,19	(120.481.604.217,00)	(41,81)
Jumlah	1.379.901.604.741,00	1.200.907.665.847,00	87,03	(178.993.938.894,00)	(12,97)

Sumber: Badan Pendapatan Daerah Kabupaten Indragiri Hilir; BPKAD 2018, diolah

Sementara itu target dan realisasi Dana Perimbangan yang bersumber dari Dana Alokasi Umum selama Tahun Anggaran 2014-2017 adalah sama. Untuk Dana Alokasi Umum (Tabel 3.12), secara kumulatif selama Tahun Anggaran 2014-2017, target dan realisasinya sebesar Rp. 3.483.389.057.000,00.

Tabel 3.12.

**Target dan Realisasi Dana Alokasi Umum Kabupaten Indragiri Hilir
Tahun Anggaran 2014-2017**

Tahun Anggaran	Anggaran Setelah Perubahan (Rp)	Realisasi		Bertambah/Berkurang	
		Jumlah (Rp)	%	Jumlah (Rp)	%
2014	847.860.750.000,00	847.860.750.000,00	100,00	-	-
2015	841.133.812.000,00	841.133.812.000,00	100,00	-	-
2016	898.404.765.000,00	898.404.765.000,00	100,00	-	-
2017	895.989.730.000,00	895.989.730.000,00	100,00	-	-
Jumlah	3.483.389.057.000,00	3.483.389.057.000,00	100,00	-	-

Sumber: Badan Pendapatan Daerah Kabupaten Indragiri Hilir; BPKAD 2018, diolah

Dari Tabel 3.13 dapat dilihat bahwa secara kumulatif target penerimaan dari Dana Alokasi Khusus selama Tahun Anggaran 2014-2017 adalah sebesar Rp. 900.446.928.650,00, sedangkan

realisasinya hanya sebesar Rp. 684.874.670.407,00. Dengan demikian realisasinya hanya sebesar 76.06% dari target yang telah ditetapkan atau kurang 23.94%.

Tabel 3.13.

**Target dan Realisasi Dana Alokasi Khusus Kabupaten Indragiri Hilir
Tahun Anggaran 2014-2017**

Tahun Anggaran	Anggaran Setelah Perubahan (Rp)	Realisasi		Bertambah/Berkurang	
		Jumlah (Rp)	%	Jumlah (Rp)	%
2014	66.555.430.000,00	49.916.573.000,00	75,00	(16.638.857.000,00)	(25,00)
2015	177.410.830.000,00	141.928.665.000,00	80,00	(35.482.165.000,00)	(20,00)
2016	369.359.662.650,00	273.231.340.813,00	73,97	(96.128.321.837,00)	(26,03)
2017	287.121.006.000,00	219.798.091.594,00	76,55	(67.322.914.406,00)	(23,45)
Jumlah	900.446.928.650,00	684.874.670.407,00	76,06	(215.572.258.243,00)	(23,94)

Sumber: Badan Pendapatan Daerah Kabupaten Indragiri Hilir; BPKAD 2018, diolah

Selain PAD dan Dana Perimbangan, komponen Pendapatan Daerah juga bersumber dari Lain-lain Pendapatan yang Sah. Selama Tahun Anggaran 2014-2017, Lain-lain Pendapatan yang Sah ditargetkan sebesar Rp. 1.297.898.070.930,10, sedangkan realisasinya sebesar Rp. 1.179.378.132.443,08. Hal ini mengindikasikan bahwa realisasi Lain-lain Pendapatan yang Sah sebesar 90.87% atau kurang 9,13%. Secara rinci Anggaran dan realisasi Lain-lain Pendapatan yang Sah Kabupaten Indragiri Hilir Tahun Anggaran 2014-2017 disajikan pada Tabel 3.14.

Tabel 3.14.

Target dan Realisasi Lain-lain Pendapatan yang Sah Kabupaten Indragiri
Hilir Tahun Anggaran 2014-2017

Tahun Anggaran	Anggaran Setelah Perubahan (Rp)	Realisasi		Bertambah/Berkurang	
		Jumlah (Rp)	%	Jumlah (Rp)	%
2014	192.326.266.619,27	221.231.241.405,65	115,03	28.904.974.786,38	15,03
2015	318.607.111.661,49	313.667.252.963,21	98,45	(4.939.858.698,28)	(1,55)
2016	436.664.036.514,66	334.830.259.663,84	76,68	(101.833.776.850,82)	(23,32)
2017	350.300.656.134,68	309.649.378.410,38	88,40	(40.651.277.724,30)	(11,60)
Jumlah	1.297.898.070.930,10	1.179.378.132.443,08	90,87	(118.519.938.487,02)	(9,13)

Sumber: Badan Pendapatan Daerah Kabupaten Indragiri Hilir; BPKAD 2018, diolah

Berdasarkan realisasi pendapatan, pertumbuhan dan kinerja pendapatan tahun 2014–2017 dan perkiraan pendapatan tahun berjalan 2018 maka dilakukan proyeksi tahun 2019 sebagaimana ditunjukkan pada Tabel 3.15. Proyeksi pendapatan daerah untuk tahun 2019 dilakukan tidak hanya mengacu kepada pada realisasi pertumbuhan dan kinerja pendapatan periode sebelumnya tetapi juga berdasarkan pertimbangan-pertimbangan lainnya seperti potensi peningkatan pendapatan dimasa yang akan datang. Hal dilakukan mengingat peningkatan penerimaan yang cukup signifikan pada tahun sebelumnya berasal dari sumber baru yang dulunya belum optimal dikelola seperti pajak daerah khususnya pajak air permukaan atau belum optimal diterima seperti Dana penyesuaian dan otonomi khusus.

Proyeksi pendapatan Kabupaten Indragiri Hilir pada tahun 2019 akan turun menjadi Rp 1.580.068.222.113,18 tidak termasuk DAK dan Bantuan Keuangan dari Pemerintah Provinsi. Proyeksi pendapatan Kabupaten Indragiri Hilir dari PAD untuk tahun 2019 sebesar Rp

187.900.556.224,54 yang bersumber dari Pajak Daerah sebesar Rp 40.629.448.764,00, Retribusi Daerah sebesar Rp 8.277.081.726,40, Hasil Pengelolaan Kekayaan Daerah yang Dipisahkan sebesar Rp 12.499.306.744,85 dan Lain-lain Pendapatan Asli Daerah yang Sah sebesar Rp. 126.494.718.989,29.

Proyeksi pendapatan Kabupaten Indragiri Hilir dari Dana Perimbangan untuk tahun 2019 sebesar Rp 1.125.693.534.286,80 yang bersumber dari Dana Bagi Hasil Pajak/Bagi Hasil Bukan Pajak sebesar Rp 201.811.800.610,00 dan Dana Alokasi Umum sebesar Rp 923.881.733.676,80, sedangkan untuk Dana Alokasi Khusus tidak diproyeksikan karena alokasi dan peruntukannya sesuai dengan usulan yang disampaikan melalui sistem aplikasi KRISNA DAK yang dikelola oleh Kementerian PPN/Bappenas.

Tabel 3.15.

Realisasi Pendapatan 2014 - 2017, Rencana 2018 dan Perkiraan Pendapatan Tahun 2019
Kabupaten Indragiri Hilir

Uraian	Realisasi 2014 (Rp)	Realisasi 2015 (Rp)	Realisasi 2016 (Rp)	Realisasi 2017 (Rp)	Rencana 2018 (Rp)	Perkiraan Tahun 2019 (Rp)
PENDAPATAN ASLI DAERAH	112.826.356.090,49	131.042.292.139,11	132.838.355.239,52	216.389.445.010,14	166.344.881.097,36	175.003.946.097,36
Pajak Daerah	18.517.840.664,25	31.951.029.623,14	22.402.940.847,10	27.492.140.005,00	33.967.558.883,00	41.632.558.883,00
Retribusi Daerah	15.444.919.946,36	6.123.498.802,12	10.203.208.136,24	3.741.694.697,44	7.593.652.960,00	7.587.717.960,00
Hasil Pengelolaan Kekayaan Daerah yang Dipisahkan	9.286.080.731,00	11.316.430.016,32	7.294.423.767,70	11.521.933.687,72	11.640.282.909,00	11.640.282.909,00
Lain-lain Pendapatan Asli Daerah yang Sah	69.577.514.748,88	81.651.333.697,53	92.937.782.488,48	173.633.676.619,98	113.143.386.345,36	114.143.386.345,36
DANA PERIMBANGAN	1.479.872.269.672,00	1.235.567.369.318,00	1.370.286.058.678,00	1.283.445.695.586,00	1.356.075.510.000,00	1.114.536.709.000,00
Dana Bagi Hasil Pajak/Bagi Hasil Bukan Pajak	582.094.946.672,00	252.504.892.318,00	198.649.952.865,00	167.657.873.992,00	195.933.787.000,00	195.933.787.000,00
Dana Alokasi Umum	847.860.750.000,00	841.133.812.000,00	898.404.765.000,00	895.989.730.000,00	918.602.922.000,00	918.602.922.000,00
Dana Alokasi Khusus	49.916.573.000,00	141.928.665.000,00	273.231.340.813,00	219.798.091.594,00	241.538.801.000,00	0,00
LAIN-LAIN PENDAPATAN DAERAH YANG SAH	221.231.241.405,65	313.667.252.963,21	334.830.259.663,84	309.649.378.410,38	318.108.571.534,68	245.849.059.534,68
Pendapatan Hibah	1.000.000.000,00	1.000.000.000,00	0,00	0,00	0,00	0,00
Dana Darurat	0,00	0,00	0,00	0,00	0,00	0,00
Dana Bagi Hasil Pajak dari Provinsi dan Pemerintah Daerah lainnya	117.108.798.405,65	87.173.693.743,21	87.036.123.575,66	99.092.735.534,68	99.092.735.534,68	99.092.735.534,68
Dana Penyesuaian dan Otonomi Khusus	88.926.443.000,00	211.397.431.000,00	123.119.476.000,00	156.525.315.000,00	146.388.836.000,00	146.388.836.000,00
Bantuan Keuangan dari Provinsi atau Pemerintah Daerah Lainnya	14.196.000.000,00	14.096.128.220,00	124.674.660.088,18	54.031.327.875,70	72.627.000.000,00	0,00
JUMLAH PENDAPATAN	1.813.929.867.168,14	1.680.276.914.420,32	1.837.954.673.581,36	1.809.484.519.006,52	1.840.528.962.632,04	1.535.389.714.632,04

Sumber: Badan Pendapatan Daerah Kabupaten Indragiri Hilir 2018, diolah

Selanjutnya proyeksi pendapatan Kabupaten Indragiri Hilir dari Lain-lain Pendapatan Daerah yang Sah untuk tahun 2019 sebesar Rp. 245.849.059.534,68 yang bersumber dari Dana Bagi Hasil Pajak dari Provinsi dan Pemerintah Daerah lainnya sebesar Rp.99.092.735.534,68 dan Dana Penyesuaian dan Otonomi Khusus sebesar Rp.146.388.836.000,00, sedangkan untuk Bantuan Keuangan dari Provinsi atau Pemerintah Daerah Lainnya tidak diproyeksikan karena alokasi dan peruntukannya sesuai dengan usulan yang disampaikan kepada Pemerintah Provinsi Riau.

3.2.2. Arah Kebijakan Keuangan Daerah

Arah kebijakan keuangan daerah ini berisikan tentang kebijakan yang akan ditempuh oleh pemerintah Kabupaten Indragiri Hilir berkaitan dengan Pendapatan Daerah, Pembiayaan Daerah, dan Belanja Daerah. Berturut-turut arah kebijakan pendapatan daerah, pembiayaan daerah dan belanja daerah dijelaskan berikut ini.

3.2.2.1. Arah Kebijakan Pendapatan Daerah

Dasar Hukum Pendapatan Daerah adalah Undang-Undang Nomor 23 Tahun 2014 tentang Pemerintahan Daerah, Undang-Undang Nomor 33 tentang Perimbangan Keuangan antara Pemerintah Pusat dengan Daerah, Undang-Undang Nomor 17 Tahun 2003 tentang Keuangan Negara, Peraturan Pemerintah Nomor 58 Tahun 2005 tentang Pengelolaan Keuangan Daerah. Secara teknis diatur dalam Peraturan Menteri Dalam

Negeri Nomor 13 Tahun 2006 serta Peraturan Menteri Dalam Negeri Nomor 59 Tahun 2007 tentang Pedoman Pengelolaan Keuangan Daerah. Pengelolaan penerimaan daerah harus dilakukan dengan cermat dan tepat. Pemerintah daerah dituntut untuk mampu menciptakan suatu perangkat yang dapat menjamin seluruh penerimaan daerah dapat terhimpun dan diterima di kas daerah serta tercatat sesuai sistem akuntansi pemerintah daerah. Dalam hal ini pemerintah daerah perlu memiliki sistem pengendalian intern yang memadai untuk menjamin ditaatinya prosedur dan kebijakan manajemen yang telah ditetapkan.

Dalam pengelolaan keuangan daerah, Pemerintah Kabupaten Indragiri Hilir senantiasa berupaya meningkatkan pendapatan, khususnya Pendapatan Asli Daerah (PAD) melalui upaya intensifikasi dan ekstensifikasi. Peningkatan Pengelolaan Pendapatan Asli Daerah (PAD) untuk mengurangi ketergantungan terhadap penerimaan dari Dana Perimbangan yang berasal dari pusat. Adapun kebijakan yang diambil untuk meningkatkan penerimaan PAD adalah kebijakan intensifikasi dan ekstensifikasi Pendapatan Daerah.

(1) Intensifikasi Pendapatan Daerah

Intensifikasi Pendapatan Daerah adalah upaya peningkatan pendapatan daerah melalui optimalisasi pengelolaan sumber-sumber pendapatan daerah. Upaya ini dilakukan untuk memaksimalkan pungutan penerimaan daerah yang berasal dari Penerimaan Asli Daerah (PAD). Selama tahun 2014 hingga tahun 2017, upaya intensifikasi pendapatan dilakukan melalui kegiatan sebagai berikut:

1. Optimalisasi pendapatan dari pajak daerah dan retribusi daerah.
2. Penyempurnaan sistem dan prosedur pungutan melalui peningkatan pelayanan masyarakat (*one day service*).
3. Peningkatan pengetahuan dan kemampuan aparatur pengelola keuangan daerah.
4. Peningkatan koordinasi antar-instansi terkait serta sosialisasi terhadap wajib pajak.
5. Melakukan Kajian Potensi Daerah bekerjasama dengan perguruan tinggi untuk peningkatan penerimaan pendapatan daerah.
6. Verifikasi Data Pajak Bahan Bakar Kendaraan Bermotor bersama dengan BPKP.
7. Penegakkan Hukum terhadap kendaraan-kendaraan non BM, agar mendaftarkan pajaknya di Kabupaten Indragiri Hilir.
8. Meningkatkan SDM aparatur melalui pelatihan-pelatihan, antara lain meningkatkan pengawasan penerimaan pendapatan bekerjasama dengan BPKP; Peningkatan Pengetahuan dan Kemampuan Teknis Kesamsatan.
9. Pembentukan Tim Yustisi dalam rangka penagihan pajak daerah yang terdiri dari Kejaksaan, Kepolisian, Biro Hukum, Inspektorat, Satpol PP serta Dipenda.

(2) Ekstensifikasi Pendapatan Daerah

Ekstensifikasi Pendapatan Daerah adalah upaya peningkatan pendapatan daerah melalui perluasan dan atau penambahan objek pungutan baru. Upaya yang dilakukan antara lain adalah:

1. Pengkajian formula DAU yang lebih akomodatif terhadap kondisi dan kepentingan masyarakat Riau sebagai daerah penghasil SDA.
2. Pengkajian dan Pengusulan perubahan tarif pajak, retribusi dan penerimaan lainnya yang sudah tidak sesuai lagi dengan kondisi.
3. Melakukan kordinasi dengan Pemerintah Provinsi Riau dan Pemerintah Pusat untuk meningkatkan penerimaan dari Dana Perimbangan.
4. Pembentukan Tim Kajian untuk menggali potensi pendapatan daerah dari sub sektor Perkebunan.

Dalam implementasinya, kebijakan Pendapatan Daerah memperlihatkan bahwa pada Tahun Anggaran 2014-2017 rata-rata pertumbuhan realisasi Pendapatan Daerah sebesar 0,16% per tahun. Pertumbuhan tersebut paling besar didorong oleh pertumbuhan Pendapatan Asli Daerah sebesar 26,80%, diikuti oleh Lain-lain Pendapatan Daerah yang sah sebesar 13.67% (lihat Tabel 3.2).

Lebih lanjut dari Tabel 3.4 dapat dilihat bahwa komponen Pendapatan Daerah secara keseluruhan inkonsisten memberikan proporsi realisasi Pendapatan Daerah terhadap anggaran Pendapatan Daerah karena lebih kecil dari 100% atau tidak mencapai target sebagaimana ditetapkan. Namun demikian, proporsi realisasi Pendapatan Daerah yang bersumber dari lain-lain pendapatan asli daerah yang sah secara konsisten proporsi realisasinya melebihi anggaran yang ditetapkan pada periode 2014-2017.

Berdasarkan penjelasan di atas, maka upaya untuk meningkatkan pertumbuhan dan pencapaian realisasi PAD yang

bersumber dari lain-lain pendapatan asli daerah yang sah perlu terus dilakukan dan untuk sumber-sumber lainnya perlu ditingkatkan. Penerapan kebijakan intensifikasi dan ekstensifikasi sumber-sumber Pendapatan Asli Daerah sebagaimana yang telah dijelaskan sebelumnya perlu terus ditingkatkan. Hal ini dimaksudkan agar mewujudkan kemandirian Pemerintah Kabupaten Indragiri Hilir dalam rangka menyelenggarakan pembangunan daerah.

3.2.2.2 Arah Kebijakan Belanja Daerah

Belanja Daerah merupakan belanja yang harus dikeluarkan oleh Pemerintah Daerah untuk menjalankan aktivitas pemerintahan baik itu memberikan pelayanan kepada masyarakat maupun melaksanakan pembangunan. Kebijakan belanja daerah senantiasa memprioritaskan terlebih dahulu pos belanja yang wajib dikeluarkan, antara lain belanja pegawai, belanja bunga dan pembayaran pokok pinjaman, belanja subsidi, belanja bagi hasil, serta belanja barang dan jasa yang wajib dikeluarkan pada tahun 2019. Realisasi belanja tidak langsung Pemerintah Kabupaten Indragiri Hilir selama periode 2014-2017 ditunjukkan pada Tabel 3.16.

Dari Tabel 3.16 dapat dilihat bahwa selama periode 2014-2017, rata-rata pertumbuhan belanja tidak langsung Pemerintah Kabupaten Indragiri Hilir meningkat sebesar 3,04% per tahun. Peningkatan tertinggi terdapat pada belanja pegawai yaitu sebesar 3.35% per tahun.

Lebih lanjut dapat dinyatakan bahwa pada masa yang akan datang pembangunan Kabupaten Indragiri Hilir lebih diarahkan pada upaya meningkatkan pembangunan melalui peningkatan belanja langsung. Rata-rata pertumbuhan belanja langsung sebesar 7,29%. Seluruh komponen belanja langsung mengalami peningkatan, masing-masing untuk belanja pegawai, belanja barang dan jasa, dan belanja modal meningkat sebesar 4.89%, 7.75%, dan 7.36%.

Mengacu pada komitmen Pemerintah Kabupaten Indragiri Hilir untuk terus meningkatkan proporsi belanja langsung lebih besar daripada belanja tidak langsung agar terjadi akselerasi pembangunan, maka belanja pada tahun 2019 tetap mengedepankan dan berpihak kepada masyarakat dengan memperbesar proporsi belanja langsung. Berdasarkan realisasi belanja tidak langsung dan belanja langsung 2014–2017 dan berbagai pertimbangan lainnya, maka proyeksi belanja tidak langsung dan belanja langsung untuk tahun 2019 akan memperhatikan dengan seksama proyeksi pendapatan untuk tahun berkenaan sebagaimana ditunjukkan pada Tabel 3.17.

Tabel 3.16.

Realisasi Belanja Kabupaten Indragiri Hilir Tahun 2014 – 2017 dan Rata-Rata Pertumbuhan

No.	Uraian	Realisasi 2014 (Rp)	Realisasi 2015 (Rp)	Realisasi 2016 (Rp)	Realisasi 2017 (Rp)	Rata-Rata Pertumbuhan (%)
1.	BELANJA TIDAK LANGSUNG	785,719,439,799.00	920,710,220,223.00	958,460,832,550.00	1,111,117,765,213.62	3.04
1.1.	Belanja Pegawai	658,607,313,132.00	720,481,436,823.00	766,658,645,617.00	773,415,115,917.62	3.35
1.2.	Belanja Bunga	0.00	0.00	0.00	0.00	0.00
1.3.	Belanja Subsidi	0.00	0.00	0.00	2,000,000,000.00	0.00
1.4.	Belanja Hibah	18,027,675,000.00	8,470,000,000.00	2,540,100,000.00	50,467,400,000.00	0.66
1.5.	Belanja Bantuan Sosial	2,847,440,000.00	447,000,000.00	20,000,000.00	550,937,500.00	0.11
1.6.	Belanja Bagi Hasil Kepada Provinsi/Kabupaten/Kota dan Pemerintahan Desa	0.00	3,604,887,522.00	3,343,353,933.00	4,811,365,296.00	0.00
1.7.	Belanja Bantuan Keuangan Kepada Provinsi/Kabupaten/Kota dan Pemerintahan Desa	106,237,011,667.00	187,706,895,878.00	185,898,733,000.00	278,980,946,500.00	1.89
1.8.	Belanja Tidak Terduga	0.00	0.00	0.00	892,000,000.00	0.00
2.	BELANJA LANGSUNG	928,741,413,645.25	854,604,635,618.82	970,054,743,146.32	1,074,106,865,118.00	7.29
2.1.	Belanja Pegawai	88,793,736,360.00	93,981,008,070.00	86,527,027,600.00	61,343,819,000.00	4.89
2.2.	Belanja Barang dan Jasa	445,910,094,114.64	404,922,097,547.00	468,148,712,341.92	575,044,637,285.00	7.75
2.3.	Belanja Modal	394,037,583,170.61	355,701,530,001.82	415,379,003,204.40	437,718,408,833.00	7.36
	Jumlah Belanja	1,714,460,853,444.25	1,775,314,855,841.82	1,928,515,575,696.32	2,185,224,630,331.62	5.18

Sumber: Badan Pengelola Keuangan dan Aset Daerah Kabupaten Indragiri Hilir 2018, diolah

Tabel 3.17.

Realisasi Belanja Tahun 2014-2017 dan Proyeksi Belanja Kabupaten Indragiri Hilir Tahun 2019

No.	Uraian	Realisasi 2014 (Rp)	Realisasi 2015 (Rp)	Realisasi 2016 (Rp)	Realisasi 2017 (Rp)	Tahun Berjalan 2018 (Rp)	Proyeksi 2019 (Rp)
1	BELANJA TIDAK LANGSUNG	785,719,439,799.00	920,710,220,223.00	958,460,832,550.00	1,111,117,765,213.62	1,115,228,940,000.00	1.116.404.736.584,30
1.1.	Belanja Pegawai	658,607,313,132.00	720,481,436,823.00	766,658,645,617.00	773,415,115,917.62	785,376,459,383.60	823.634.710.000,00
1.2.	Belanja Bunga	0.00	0.00	0.00	0.00	0.00	0,00
1.3.	Belanja Subsidi	0.00	0.00	0.00	2,000,000,000.00	2,000,000,000.00	2.000.000.000,00
1.4.	Belanja Hibah	18,027,675,000.00	8,470,000,000.00	2,540,100,000.00	50,467,400,000.00	70,467,400,000.00	22.500.000.000,00
1.5.	Belanja Bantuan Sosial	2,847,440,000.00	447,000,000.00	20,000,000.00	550,937,500.00	1,080,000,000.00	2.000.000.000,00
1.6.	Belanja Bagi Hasil Kepada Provinsi/Kabupaten/Kota dan Pemerintahan Desa	0.00	3,604,887,522.00	3,343,353,933.00	4,811,365,296.00	4,330,228,766.40	4.922.027.684,30
1.7.	Belanja Bantuan Keuangan Kepada Provinsi/ Kabupaten/Kota dan Pemerintahan Desa	106,237,011,667.00	187,706,895,878.00	185,898,733,000.00	278,980,946,500.00	251,082,851,850.00	259.347.998.900,00
1.8.	Belanja Tidak Terduga	0.00	0.00	0.00	892,000,000.00	892,000,000.00	2.000.000.000,00
2	BELANJA LANGSUNG	928,741,413,645.25	854,604,635,618.82	970,054,743,146.32	1,074,106,865,118.00	1,113,312,929,900.00	766.990.576.956,14
2.1.	Belanja Pegawai	88,793,736,360.00	93,981,008,070.00	86,527,027,600.00	61,343,819,000.00	55,687,260,273.84	48.108.876.577,00
2.2.	Belanja Barang dan Jasa	445,910,094,114.64	404,922,097,547.00	468,148,712,341.92	575,044,637,285.00	610,173,080,430.42	545.397.413.252,39
2.3.	Belanja Modal	394,037,583,170.61	355,701,530,001.82	415,379,003,204.40	437,718,408,833.00	447,452,589,195.73	173.484.287.126,75
	Jumlah Belanja	1,714,460,853,444.25	1,775,314,855,841.82	1,928,515,575,696.32	2,185,224,630,331.62	2,228,541,869,900.00	1.883.395.313.540,44

Sumber: Badan Pengelola Keuangan dan Aset Daerah Kabupaten Indragiri Hilir 2018, diolah

Pada tahun 2019, belanja pemerintah Kabupaten Indragiri Hilir diproyeksikan sebesar Rp.1.883.395.313.540,44 dengan rasio belanja langsung lebih besar dibandingkan belanja tidak langsung sebagai wujud komitmen Pemerintah Kabupaten Indragiri Hilir yang lebih pro pembangunan. Belanja langsung tahun 2019 merupakan hasil dari kesepakatan Musrenbang yang berasal dari usulan masyarakat mulai dari tingkat desa/kelurahan hingga kecamatan dan telah dibahas bersama Perangkat Daerah Pemerintah Kabupaten Indragiri Hilir.

Rencana program prioritas tahun 2019 mengacu kepada RPJPD Kabupaten Indragiri Hilir Tahun 2005 – 2025 dan memperhatikan prioritas pembangunan Provinsi Riau sebagaimana tertuang dalam RKPD Provinsi Riau tahun 2019.

Peningkatan anggaran untuk program-program prioritas yang diikuti dengan perencanaan, pelaksanaan dan pengawasan yang baik maka diharapkan tingkat pencapaian indikator pembangunan pada tahun 2019 akan terwujud.

3.2.2.3 Arah Kebijakan Pembiayaan Daerah

Pembiayaan adalah seluruh transaksi keuangan pemerintah, baik yang berasal dari penerimaan daerah maupun pengeluaran daerah, yang perlu dibayar atau yang akan diterima kembali, yang dalam penganggaran pemerintah terutama dimaksudkan untuk menutup defisit dan/atau memanfaatkan surplus anggaran.

Kebijakan penerimaan pembiayaan terkait dengan kebijakan pemanfaatan sisa lebih perhitungan anggaran tahun sebelumnya (SILPA),

pencairan dana cadangan, hasil penjualan kekayaan daerah yang dipisahkan, penerimaan pinjaman daerah, penerimaan kembali pemberian pinjaman, penerimaan piutang daerah sesuai dengan kondisi keuangan daerah.

Kebijakan pengeluaran pembiayaan daerah mencakup pembentukan dana cadangan, penyertaan modal (investasi) daerah yang telah ditetapkan dengan Peraturan Daerah, pembayaran pokok utang yang jatuh tempo, pemberian pinjaman daerah kepada pemerintah daerah lain sesuai dengan akad pinjaman. Dalam hal ada kecenderungan terjadinya defisit anggaran, antisipasi dilakukan dengan kebijakan-kebijakan yang akan berdampak pada pos penerimaan pembiayaan daerah. Sebaliknya jika ada kecenderungan akan terjadinya surplus anggaran, antisipasi dilakukan dengan kebijakan-kebijakan yang akan berdampak pada pos pengeluaran pembiayaan daerah, seperti penyelesaian pembayaran pokok utang dan penyertaan modal.

BAB SASARAN DAN PRIORITAS PEMBANGUNAN DAERAH



Perumusan prioritas dan sasaran pembangunan daerah Kabupaten Indragiri Hilir berdasarkan hasil analisis terhadap hasil evaluasi pelaksanaan RKPD Kabupaten Indragiri Hilir tahun lalu, identifikasi isu strategis dan masalah mendesak ditingkat daerah dan nasional, rancangan kerangka ekonomi daerah beserta kerangka pendanaan. Perumusan prioritas dan sasaran pembangunan daerah serta indikasi prioritas kegiatannya, juga memperhatikan apa yang diusulkan oleh Perangkat Daerah berdasarkan prakiraan maju pada RKPD tahun sebelumnya.

Metodologi yang digunakan dalam penyusunan prioritas memperhatikan beberapa kriteria, antara lain: (1) Korelasinya terhadap pencapaian prioritas dan sasaran pembangunan nasional, seperti terhadap SDGs, Standar Pelayanan Minimal (SPM), pengentasan kemiskinan, penciptaan lapangan kerja; (2) Korelasinya terhadap pencapaian visi dan misi Kepala Daerah yang dituangkan dalam RPJMD; (3) Korelasinya terhadap pengembangan sektor/ bidang yang terkait keunggulan kompetitif daerah; dan (4) Korelasinya terhadap isu strategis daerah.

Mengacu Rancangan pada Tema RKP Tahun 2019 (RPJMN 2015-2019) yaitu **Pemerataan Pembangunan untuk Pertumbuhan Berkualitas** maka sasaran yang harus dicapai pada akhir tahun 2019, sesuai dengan Rancangan RKP Tahun 2019, antara lain:

1. Pencapaian target pertumbuhan ekonomi sebesar 5,4 - 5,8 persen;
2. Pencapaian target tingkat kemiskinan sebesar 8,5 - 9,5 persen;
3. Pencapaian target tingkat pengangguran terbuka sebesar 4,8 - 5,2 persen; dan
4. Laju inflasi sebesar 2,5 - 4,5 persen.
5. Nilai Tukar Rupiah sebesar 13.500 - 13.700.

Sasaran perekonomian nasional tersebut akan menjadi indikator keberhasilan pembangunan tahun 2019 khususnya dalam upaya untuk mendukung pencapaian 3 (tiga) dimensi pembangunan sebagai berikut:

1. Dimensi Pembangunan Manusia, yang terdiri dari: a) revolusi mental; b) pembangunan pendidikan; c) pembangunan kesehatan; dan d) pembangunan perumahan dan permukiman.
2. Dimensi Pembangunan Sektor Unggulan yang terdiri dari: a) kedaulatan pangan; b) kedaulatan energi dan ketenagalistrikan; c) kemaritiman dan kelautan; d) pariwisata; dan kawasan industri dan Kawasan Ekonomi Khusus (KEK).
3. Dimensi Pemerataan dan Kewilayahan, yang terdiri dari: a) pemerataan antar kelompok pendapatan; b) perbatasan negara dan daerah tertinggal; c) pembangunan perdesaan dan perkotaan; dan d) pengembangan konektivitas nasional.

Untuk mencapai 3 (tiga) dimensi pembangunan, diperlukan kondisi yang kondusif yang terkait pembangunan politik, hukum, pertahanan dan keamanan. Untuk menjamin sinergisitas program pembangunan nasional dan daerah, maka penyusunan RKPD Tahun 2019 akan memperhatikan prioritas dan sasaran pembangunan nasional dengan berpedoman pada:

1. Standar Pelayanan Minimal (SPM) sesuai dengan Undang-Undang Nomor 23 Tahun 2014 tentang Pemerintahan Daerah bahwa terdapat 6 (enam) urusan pemerintahan wajib yang berkaitan dengan pelayanan dasar yang terdiri dari bidang pendidikan, bidang kesehatan, bidang pekerjaan umum dan penataan ruang, bidang perumahan rakyat dan kawasan permukiman, bidang ketentraman, ketertiban umum dan perlindungan masyarakat, dan bidang sosial; dan
2. Arah kebijakan pembangunan daerah yang mendukung prioritas nasional.

Kaitan Prioritas Nasional dan Program Prioritas Daerah dapat dijelaskan sebagaimana Tabel 4.1 berikut ini :

Tabel 4.1.
Sinkronisasi Prioritas Nasional dengan Program Prioritas Daerah
Tahun 2019

No.	Prioritas Nasional / Program Prioritas	Program Prioritas Daerah
1.	Pembangunan manusia melalui pengurangan kemiskinan dan peningkatan pelayanan dasar : <ul style="list-style-type: none"> ▪ Percepatan Pengurangan Kemiskinan ▪ Peningkatan Pelayanan Kesehatan dan Gizi Masyarakat ▪ Pemerataan Layanan Pendidikan Berkualitas ▪ Peningkatan Akses Masyarakat terhadap Perumahan dan Permukiman Layak ▪ Peningkatan Tata Kelola Layanan Dasar 	<ul style="list-style-type: none"> ▪ Program Pelayanan Dan Rehabilitasi ▪ Kesejahteraan Sosial ▪ Program Pelayanan Kesehatan Penduduk Miskin ▪ Program Bantuan dan Jaminan Sosial Serta ▪ Perlindungan Sosial ▪ Program Pelayanan Sosial Melalui Panti ▪ Program Pemberdayaan Fakir Miskin, Komunitas Adat Terpencil (KAT) Dan Penyandang Masalah Kesejahteraan Sosial (PMKS) Lainnya ▪ Program Pemberdayaan Kelembagaan Kesejahteraan Sosial ▪ Program Obat dan Perbekalan Kesehatan ▪ Program Promosi Kesehatan dan Pemberdayaan Masyarakat ▪ Program Perbaikan Gizi Masyarakat ▪ Program Keluarga Berencana ▪ Program Peningkatan Kesehatan, Pemberdayaan Perempuan dan Keluarga Berencana ▪ Program pengembangan dan pendayagunaan Sumberdaya Kesehatan ▪ Program Upaya Pencegahan Penyalahgunaan Narkoba ▪ Program Upaya Kesehatan Masyarakat ▪ Program Standarisasi Pelayanan Kesehatan ▪ Program pengadaan, peningkatan sarana dan prasarana rumah sakit/rumah sakit jiwa/rumah sakit paru-paru/rumah sakit mata ▪ Program pemeliharaan sarana dan prasarana rumah sakit/rumah sakit jiwa/rumah sakit paru-paru/rumah sakit mata ▪ Program peningkatan keselamatan ibu melahirkan dan anak ▪ Program Pelayanan Instalasi Farmasi dan ▪ Logistik Kesehatan ▪ Program Pelayanan Laboratorium Klinis dan lingkungan

No.	Prioritas Nasional / Program Prioritas	Program Prioritas Daerah
		<ul style="list-style-type: none"> ▪ Program Pembiayaan Kesehatan ▪ Program Pencegahan dan Penanggulangan Penyakit Menular ▪ Program Penanggulangan Krisis Kesehatan ▪ Program Peningkatan Pelayanan Kesehatan pada BLUD RS ▪ Program Peningkatan Kualitas Hidup Dan Perlindungan Perempuan ▪ Program Pengendalian Penyakit Tidak Menular ▪ Program Pendidikan Khusus dan Layanan Khusus ▪ Program Pendidikan Menengah ▪ Program Manajemen Pelayanan Pendidikan ▪ Program Pengembangan Perumahan ▪ Program Peningkatan Dan Pengembangan Pengelolaan Keuangan Daerah ▪ Program Peningkatan Pengembangan Sistem Pelaporan Capaian Kinerja dan Keuangan ▪ Program Penataan Kelembagaan ▪ Program Perencanaan Pembangunan Daerah ▪ Program Kerjasama Pembangunan ▪ Program Penataan tatalaksana ▪ Program Pengembangan Informasi dan Komunikasi Publik ▪ Program Pengembangan Komunikasi, Informasi Dan Media Massa ▪ Program Kerjasama Informasi Dan Media Massa ▪ Program Pelayanan Publik ▪ Program Penataan Dan Penyempurnaan Kebijakan Sistem Dan Prosedur Pengawasan ▪ Program Peningkatan Sumberdaya ▪ Pengelolaan Bank Data

No.	Prioritas Nasional / Program Prioritas	Program Prioritas Daerah
2.	Pengurangan kesenjangan antarwilayah melalui penguatan konektivitas dan kemaritiman : <ul style="list-style-type: none"> ▪ Peningkatan Konektivitas ▪ Pengembangan Telekomunikasi dan Informatika ▪ Pengembangan Pusat Kegiatan Ekonomi di Wilayah Timur dan Pembangunan Desa ▪ Pembangunan Daerah Afirmasi ▪ Pembangunan Konektivitas untuk Mendukung Pembangunan Sektor Unggulan Hulu & Hilir Perikanan 	<ul style="list-style-type: none"> • Program Pembangunan Jalan dan Jembatan • Program Rehabilitasi/ Pemeliharaan Jalan dan Jembatan • Program Peningkatan Dan Pengamanan Lalu Lintas • Program Pengembangan dan Pengelolaan Jaringan Irigasi, Rawa dan Jaringan Pengairan Lainnya • Program Pengembangan, Pengelolaan dan Konversi Sungai, Danau dan Sumber Daya Air Lainnya • Program Peningkatan Keberdayaan Masyarakat Pedesaan • Program Pengembangan Lembaga Ekonomi • Pedesaan • Program Pembinaan Sosial, Tenaga Kerja dan Transmigrasi • Program Pengembangan Wilayah • Transmigrasi • Program Transmigrasi Lokal • Program Pengembangan Data/ Informasi
3.	Peningkatan nilai tambah ekonomi melalui pertanian, industri, dan jasa produktif: <ul style="list-style-type: none"> ▪ Peningkatan Ekspor dan Nilai Tambah Produk Pertanian ▪ Percepatan Peningkatan Nilai Tambah Industri Pengolahan ▪ Peningkatan Nilai Tambah Jasa Produktif ▪ Percepatan Peningkatan Keahlian Tenaga Kerja ▪ Pengembangan Iptek dan Inovasi untuk Meningkatkan Produktivitas 	<ul style="list-style-type: none"> ▪ Program Peningkatan Ketahanan Pangan ▪ Program Peningkatan Ketahanan Pangan Pertanian/ Perkebunan ▪ Program Peningkatan Penerapan Teknologi ▪ Pertanian/ Perkebunan ▪ Program Peningkatan Kesejahteraan Petani ▪ Program Peningkatan Pemasaran Hasil ▪ Produksi Pertanian/ Perkebunan ▪ Program Peningkatan Produksi Pertanian/ Perkebunan ▪ Program Pemberdayaan Penyuluhan ▪ Pertanian/ Perkebunan Lapangan ▪ Program Pencegahan Dan Penanggulangan Penyakit Ternak ▪ Program Peningkatan Produksi Hasil Peternakan ▪ Program Peningkatan Pemasaran Hasil Produksi Peternakan ▪ Program Optimalisasi Pengelolaan Dan Pemasaran Produksi Perikanan ▪ Program Pengembangan Budidaya Perikanan

No.	Prioritas Nasional / Program Prioritas	Program Prioritas Daerah
		<ul style="list-style-type: none"> ▪ Program Pengembangan Perikanan Tangkap ▪ Program Peningkatan Dan Pengembangan Ekspor ▪ Program Peningkatan Iklim Investasi Dan Realisasi Investasi ▪ Program Peningkatan Kapasitas IPTEK Sistem Produksi ▪ Program Pengembangan Agro dan Industri ▪ Unggulan Berbasis Teknologi ▪ Program Pengembangan Industri Kecil Dan Menengah ▪ Program Penyiapan Potensi Sumberdaya, Sarana Dan Prasarana Daerah ▪ Program Peningkatan Promosi Dan Kerjasama Investasi ▪ Program Pengembangan Kewirausahaan dan Keunggulan Kompetitif KUMKM ▪ Program Peningkatan Peran Serta Kepemudaan ▪ Program Peningkatan Upaya Penumbuhan Kewirausahaan Dan Kecakapan Hidup Pemuda ▪ Program Peningkatan Kualitas Dan Produktivitas Tenaga Kerja ▪ Program Peningkatan Kesempatan dan Perluasan Kerja ▪ Program Peningkatan Kesempatan Kerja ▪ Program Pengembangan Ekonomi Kreatif ▪ Berbasis Seni Budaya ▪ Program Pengembangan Pemasaran Pariwisata ▪ Program Pengembangan Ekonomi Kreatif ▪ Berbasis Media, Desain dan IPTEK ▪ Program Fasilitasi Peningkatan SDM Bidang <ul style="list-style-type: none"> ▪ Komunikasi Dan Informasi ▪ Program Pengembangan Infrastruktur ▪ Komunikasi dan Informatika ▪ Program Pengembangan Aplikasi Informatika ▪ Program Pengembangan Informasi dan Komunikasi Publik ▪ Program Kerjasama Informasi Dan Media ▪ Massa

No.	Prioritas Nasional / Program Prioritas	Program Prioritas Daerah
4.	<p>Pemantapan ketahanan energi, pangan dan sumber daya air :</p> <ul style="list-style-type: none"> ▪ Peningkatan Produksi dan Pemenuhan Kebutuhan Energi ▪ Peningkatan Produksi, Akses dan Kualitas Konsumsi Pangan ▪ Peningkatan Kualitas dan Aksesibilitas SD Air ▪ Peningkatan Daya Dukung SDA dan Daya Tampung Lingkungan ▪ Pemantapan Regulasi dan Penguatan Kelembagaan Energi, Pangan dan SD Air 	<ul style="list-style-type: none"> ▪ Program Pembinaan Dan Pengembangan ▪ Bidang Ketenagalistrikan ▪ Program Pembinaan dan Pengembangan ▪ Energi Baru dan Konservasi Energi ▪ Program Penyediaan dan Pengelolaan Air ▪ Minum ▪ Program Peningkatan Ketahanan Pangan ▪ Program Peningkatan Ketahanan Pangan ▪ Pertanian/Perkebunan ▪ Program Peningkatan Pemasaran Hasil ▪ Produksi Pertanian/Perkebunan ▪ Program Peningkatan Penerapan Teknologi ▪ Pertanian/Perkebunan ▪ Program Peningkatan Produksi Pertanian/ Perkebunan ▪ Program Pencegahan Dan Penanggulangan Penyakit Ternak ▪ Program Peningkatan Produksi Hasil Peternakan ▪ Program Peningkatan Pemasaran Hasil Produksi Peternakan ▪ Program Peningkatan Kesejahteraan Petani ▪ Program Pengendalian Pencemaran Dan Perusakan Lingkungan Hidup ▪ Program Perlindungan Dan Konservasi Sumber Daya Alam ▪ Program Pengendalian Kebakaran Hutan ▪ Program Rehabilitasi Hutan Dan Lahan ▪ Program Penyelenggaraan Penanggulangan Bencana ▪ Program Pengembangan, Pengelolaan dan Konversi Sungai, Danau dan Sumber Daya Air Lainnya ▪ Program Rehab dan Rekonstruksi Dampak Bencana Alam

No.	Prioritas Nasional / Program Prioritas	Program Prioritas Daerah
5.	Stabilitas keamanan nasional dan kesuksesan pemilu : <ul style="list-style-type: none"> ▪ Kamtibmas dan Keamanan Siber ▪ Kesuksesan Pemilu ▪ Pertahanan Wilayah Nasional ▪ Kepastian Hukum dan Reformasi Birokrasi ▪ Efektivitas Diplomasi 	<ul style="list-style-type: none"> ▪ Program Bantuan Peningkatan Kualitas ▪ Pemahaman dan Pengamalan Agama dan Pembinaan umat beragama ▪ Program Peningkatan Keamanan Dan Kenyamanan Lingkungan ▪ Program Peningkatan Kapasitas Penyelenggaraan Pemerintahan Daerah dan Percepatan Otonomi Daerah ▪ Program Peningkatan Kapasitas Sumber Daya Aparatur ▪ Program Peningkatan Kapasitas Aparatur ▪ Program Peningkatan Disiplin Aparatur ▪ Program Reformasi Birokrasi ▪ Program Pencegahan dan Pemberantasan Korupsi ▪ Program Pembinaan Dan Pengembangan Aparatur ▪ Program Peningkatan Profesionalisme Tenaga Pemeriksa Dan Aparatur Pengawasan ▪ Program Penataan Administrasi Kependudukan Pemerintah Desa

Selanjutnya dalam penyusunan Rencana Kerja Pemerintah Daerah (RKPD) Kabupaten Indragiri Hilir Tahun 2019, akan digunakan target dan capaian Standar Pelayanan Minimal (SPM) dan Sustainable Development Goals (SDGs) yang disesuaikan dengan rencana capaian target sasaran terukur dari output kegiatan, sebagai berikut :

A. Pelayanan Pendidikan Dasar oleh Pemerintah Kabupaten Indragiri Hilir.

1. Tersedia satuan pendidikan dalam jarak yang terjangkau dengan berjalan kaki yaitu maksimal 3 km untuk SD/MI dan 6 km jalan darat/air untuk SMP/MTs dari kelompok permukiman permanen di daerah terpencil;
2. Jumlah peserta didik dalam setiap rombongan belajar untuk SD/MI tidak melebihi 32 orang, dan untuk SMP/MTs tidak melebihi 36 orang. Untuk setiap rombongan belajar tersedia 1 (satu) ruang kelas yang dilengkapi dengan meja dan kursi yang cukup untuk peserta didik dan guru, serta papan tulis;

3. Setiap SMP dan MTs tersedia ruang laboratorium IPA yang dilengkapi dengan meja dan kursi yang cukup untuk 36 peserta didik dan minimal satu set peralatan praktek IPA untuk demonstrasi dan eksperimen peserta didik;
4. Setiap SD/MI dan SMP/MTs tersedia satu ruang guru yang dilengkapi dengan meja dan kursi untuk setiap orang guru, kepala sekolah dan staf kependidikan lainnya; dan di setiap SMP/MTs tersedia ruang kepala sekolah yang terpisah dari ruang guru;
5. Setiap SD/MI tersedia 1 (satu) orang guru untuk setiap 32 peserta didik dan 6 (enam) orang guru untuk setiap satuan pendidikan, dan untuk daerah khusus 4 (empat) orang guru setiap satuan pendidikan;
6. Setiap SMP/MTs tersedia 1 (satu) orang guru untuk setiap mata pelajaran, dan untuk daerah khusus tersedia satu orang guru untuk setiap rumpun mata pelajaran;
7. Setiap SD/MI tersedia 2 (dua) orang guru yang memenuhi kualifikasi akademik S1 atau D-IV dan 2 (dua) orang guru yang telah memiliki sertifikat pendidik;
8. Di setiap SMP/MTs tersedia guru dengan kualifikasi akademik S-1 atau D-IV sebanyak 70% dan separuh diantaranya (35% dari keseluruhan guru) telah memiliki sertifikat pendidik, untuk daerah khusus masing-masing sebanyak 40% dan 20%;
9. Setiap SMP/MTs tersedia guru dengan kualifikasi akademik S-1 atau D-IV dan telah memiliki sertifikat pendidik masing-masing satu orang untuk mata pelajaran Matematika, IPA, Bahasa Indonesia, Bahasa Inggris, dan Pendidikan Kewarganegaraan;
10. Setiap kabupaten/kota semua kepala SD/MI berkualifikasi akademik S-1 atau D-IV dan telah memiliki sertifikat pendidik;
11. Setiap kabupaten/kota semua kepala SMP/MTs berkualifikasi akademik S-1 atau D-IV dan telah memiliki sertifikat pendidik;

12. Setiap kabupaten/kota semua pengawas sekolah dan madrasah memiliki kualifikasi akademik S-1 atau D-IV dan telah memiliki sertifikat pendidik;
13. Pemerintah kabupaten/kota memiliki rencana dan melaksanakan kegiatan untuk membantu satuan pendidikan dalam mengembangkan kurikulum dan proses pembelajaran yang efektif; dan
14. Kunjungan pengawas ke satuan pendidikan dilakukan satu kali setiap bulan dan setiap kunjungan dilakukan selama 3 jam untuk melakukan supervisi dan pembinaan.

B. Pelayanan Pendidikan Dasar oleh Satuan Pendidikan :

1. Setiap SD/MI menyediakan buku teks yang sudah ditetapkan kelayakannya oleh Pemerintah mencakup mata pelajaran Bahasa Indonesia, Matematika, IPA, IPS, dan Pendidikan Kewarganegaraan, dengan perbandingan satu set untuk setiap peserta didik;
2. Setiap SMP/MTs menyediakan buku teks yang sudah ditetapkan kelayakannya oleh Pemerintah mencakup semua mata pelajaran dengan perbandingan satu set untuk setiap peserta didik;
3. Setiap SD/MI menyediakan satu set peraga IPA dan bahan yang terdiri dari model kerangka manusia, model tubuh manusia, bola dunia (globe), contoh peralatan optik, kit IPA untuk eksperimen dasar, dan poster/carta IPA;
4. Setiap SD/MI memiliki 100 judul buku pengayaan dan 10 buku referensi, dan setiap SMP/MTs memiliki 200 judul buku pengayaan dan 20 buku referensi;
5. Setiap guru tetap bekerja 37,5 jam per minggu di satuan pendidikan, termasuk merencanakan pembelajaran, melaksanakan pembelajaran, menilai hasil pembelajaran, membimbing atau melatih peserta didik, dan melaksanakan tugas tambahan;

6. Satuan pendidikan menyelenggarakan proses pembelajaran selama 34 minggu per tahun dengan kegiatan pembelajaran sebagai berikut :
 - a) Kelas I – II : 18 jam per minggu;
 - b) Kelas III : 24 jam per minggu;
 - c) Kelas IV - VI : 27 jam per minggu; atau
 - d) Kelas VII - IX : 27 jam per minggu;
7. Satuan pendidikan menerapkan kurikulum tingkat satuan pendidikan (KTSP) sesuai ketentuan yang berlaku; NB.(termasuk kurikulum 2013).
8. Setiap guru menerapkan rencana pelaksanaan pembelajaran (RPP) yang disusun berdasarkan silabus untuk setiap mata pelajaran yang diampunya;
9. Setiap guru mengembangkan dan menerapkan program penilaian untuk membantu meningkatkan kemampuan belajar peserta didik;
10. Kepala sekolah melakukan supervisi kelas dan memberikan umpan balik kepada guru dua kali dalam setiap semester;
11. Setiap guru menyampaikan laporan hasil evaluasi mata pelajaran serta hasil penilaian setiap peserta didik kepada kepala sekolah pada akhir semester dalam bentuk laporan hasil prestasi belajar peserta didik;
12. Kepala sekolah atau madrasah menyampaikan laporan hasil ulangan akhir semester (UAS) dan Ulangan Kenaikan Kelas (UKK) serta ujian akhir (US/UN) kepada orang tua peserta didik dan menyampaikan rekapitulasinya kepada Dinas Pendidikan Kab. Inhil atau Kantor Kementerian Agama di Tembilahan pada setiap akhir semester;
13. Setiap satuan pendidikan menerapkan prinsip-prinsip manajemen berbasis sekolah (MBS).

C. Pelayanan Bidang Kesehatan

No.	Jenis Pelayanan Dasar & Sub Kegiatan	Standar Pelayanan Minimal		
		Indikator		Nilai (%)
I	Pelayanan Kesehatan Dasar	1	Cakupan Kunjungan Ibu Hamil K4.	95
		2	Cakupan Ibu hamil dengan komplikasi yang ditangani.	80
		3	Cakupan pertolongan persalinan oleh bidan atau tenaga kesehatan yang memiliki kompetensi kebidanan.	90
		4	Cakupan pelayanan Ibu Nifas	90
		5	Cakupan neonatal dengan komplikasi yang ditangani	80
		6	Cakupan kunjungan bayi.	90
		7	Cakupan Desa/Kelurahan Universal Child Immunization (UCI).	100
		8	Cakupan pelayanan anak balita.	90
		9	Cakupan pemberian makanan pendamping ASI pada anak usia 6-24 bulan keluarga miskin.	100
		10	Cakupan Balita gizi buruk mendapat perawatan	100
		11	Cakupan penjangkaran kesehatan siswa SD dan setingkat	100
		12	Cakupan peserta KB Aktif	70
		13	Cakupan Penemuan dan penanganan penderita penyakit	
		A.	Acute Flacid Paralysis (AFP) rate per 100.000 penduduk < 15 tahun	100
		B.	Penemuan Penderita Pneumonia Balita	100
		C.	Penemuan Pasien Baru TB BTA Positif	100
		D.	Penderita DBD yang Ditangani	100
		E.	Penemuan Penderita Diare	100
		14	Cakupan pelayanan kesehatan dasar masyarakat miskin	100

No.	Jenis Pelayanan Dasar & Sub Kegiatan	Standar Pelayanan Minimal		
		Indikator		Nilai (%)
II	Pelayanan Kesehatan Rujukan	15	Cakupan pelayanan kesehatan rujukan pasien masyarakat miskin.	100
		16	Cakupan pelayanan gawat darurat level 1 yg harus diberikan sarana kesehatan (RS) di Kab/Kota.	100
III	Penyelidikan	17	Cakupan Desa/Kelurahan mengalami KLB yang dilakukan penyelidikan epidemiologi <24 jam	100
IV	Promosi	18	Cakupan Desa Siaga Aktif	80

D. Pelayanan Dasar SPM Bidang Pekerjaan Umum dan Penataan Ruang

No	Jenis Pelayanan Dasar		Standar Pelayanan Minimal			
			Indikator		Nilai	
I	Sumber Daya Air	Prioritas Utama penyediaan Air untuk kebutuhan masyarakat	1	Tersedianya air baku untuk memenuhi kebutuhan pokok minimal sehari hari.	100,00	
			2	Tersedianya air irigasi untuk pertanian rakyat pada sistem irigasi yang sudah ada.	70,00	
II	Jalan	Jaringan	Aksesibilitas	3	Tersedianya jalan yang menghubungkan pusat-pusat kegiatan dalam wilayah kabupaten/kota.	100,00
			Mobilitas	4	Tersedianya jalan yang memudahkan masyarakat perindividu melakukan perjalanan.	100,00
			Keselamatan	5	Tersedianya jalan yang menjamin pengguna jalan berkendara dengan selamat	60,00
		Ruas	Kondisi Jalan	6	Tersedianya jalan yang menjamin kendaraan dapat berjalan dengan selamat dan nyaman.	60,00
			Kecepatan	7	Tersedianya jalan yang menjamin perjalanan dapat dilakukan sesuai dengan kecepatan rencana	60,00
III	Air minum	Cluster Pelayanan		8	Tersedianya akses air minum yang aman melalui Sistem Penyediaan Air Minum dengan jaringan perpipaan dan bukan jaringan	
		Sangat buruk				40,00
		Buruk				50,00

No	Jenis Pelayanan Dasar		Standar Pelayanan Minimal		
			Indikator	Nilai	
		Sedang		perpipaan terlindungi dengan kebutuhan pokok minimal 60 liter/orang/ hari	70,00
		Baik			80,00
		Sangat Baik			100,00
IV	Penyehatan Lingkungan Pemukiman (Sanitasi Lingkungan dan Persampahan)	Air Limbah Permukiman	9	Tersedianya sistem air limbah setempat yang memadai.	60,00
			10	Tersedianya sistem air limbah skala komunitas/kawasan/kota	50,00
		Pengelolaan Sampah	11	Tersedianya fasilitas pengurangan sampah di perkotaan.	20,00
			12	Tersedianya sistem penanganan sampah di perkotaan.	70,00
		13	Tersedianya sistem jaringan drainase skala kawasan dan skala kota sehingga tidak terjadi genangan (lebih dari 30 cm, selama 2 jam) dan tidak lebih dari 2 kali setahun	50,00	
V	Penanganan Permukiman Kumuh Perkotaan		14	Berkurangnya luasan permukiman kumuh di kawasan perkotaan.	10,00
VI	Penataan Bangunan dan Lingkungan	Izin Mendirikan Bangunan	15	Terlayannya masyarakat dalam pengurusan IMB di kabupaten/kota.	100,00
		Harga Standar Bangunan Gedung Negara (HSBGN)	16	Tersedianya pedoman Harga Standar Bangunan Gedung Negara di Kabupaten /kota	100,00
VII	Jasa Konstruksi	Izin Usaha Jasa Konstruksi (IUJK)	17	Penerbitan IUJK dalam waktu 10 (sepuluh) hari kerja setelah persyaratan lengkap.	100,00
		Sistem Informasi Jasa Konstruksi	18	Tersedianya Sistem Informasi Jasa Konstruksi setiap tahun	100,00
VIII	Penataan Ruang	Informasi Penataan Ruang	19	Tersedianya informasi mengenai Rencana Tata Ruang (RTR) wilayah kabupaten/kota beserta rencana rincinya melalui peta analog dan peta digital	100,00
			20	Terlaksananya penjangkaran aspirasi masyarakat melalui forum konsultasi publik yang memenuhi syarat inklusif dalam proses penyusunan RTR dan program pemanfaatan ruang, yang dilakukan minimal 2 (dua) kali setiap disusunnya RTR dan program pemanfaatan ruang.	100,00
		Izin Pemanfaatan Ruang	21	Terlayannya masyarakat dalam pengurusan izin pemanfaatan ruang sesuai dengan Peraturan Daerah tentang RTR wilayah	100,00

No	Jenis Pelayanan Dasar		Standar Pelayanan Minimal		
			Indikator	Nilai	
				kabupaten/kota beserta rencana rincinya	
		Pelayanan Pengaduan Pelanggaran Tata Ruang	22	Terlaksanakannya tindakan awal terhadap pengaduan masyarakat tentang pelanggaran di bidang penataan ruang, dalam waktu 5 (lima) hari kerja	100,00
		Penyediaan Ruang Terbuka Hijau (RTH) Publik	23	Tersedianya luasan RTH publik sebesar 20% dari luas wilayah kota/kawasan perkotaan.	25,00

E. SPM Perumahan Rakyat dan Kawasan Permukiman

1. Penyediaan dan rehabilitasi rumah yang layak huni bagi korban bencana kabupaten/kota;
2. Fasilitasi penyediaan rumah yang layak huni bagi masyarakat yang terkena relokasi program Pemerintah Daerah kabupaten/kota.

F. SPM Bidang Sosial

No.	Jenis Pelayanan Dasar & Sub Kegiatan		Standar Pelayanan Minimal		
			Indikator	Nilai (%)	
	Pelaksanaan program/kegiatan bidang sosial:				
1	a.	Pemberian bantuan sosial bagi Penyandang Masalah Kesejahteraan Sosial skala Kabupaten/ Kota	1	Persentase (%) PMKS skala kab/kota yang memperoleh bantuan sosial untuk pemenuhan kebutuhan dasar.	80
	b.	Pelaksanaan kegiatan pemberdayaan sosial skala Kabupaten/Kota	2	Persentase (%) PMKS skala kab/kota yang menerima program pemberdayaan sosial melalui Kelompok Usaha Bersama (KUBE) atau kelompok sosial ekonomi sejenis lainnya.	80
	Penyediaan sarana dan prasarana sosial:				
2	a.	Penyediaan sarana prasarana pantai sosial skala kabupaten/kota	3	Presentase (%) pantai sosial skala kabupaten/ kota yang menyediakan sarana prasarana pelayanan kesejahteraan sosial.	80
	b.	Penyediaan sarana prasarana pelayanan luar panti skala Kabupaten/Kota	4	Presentase (%) wahana kesejahteraan sosial berbasis masyarakat (WKBSM) yang	60

No.	Jenis Pelayanan Dasar & Sub Kegiatan	Standar Pelayanan Minimal			
		Indikator	Nilai (%)		
			menyediakan sarana prasarana pelayanan kesejahteraan sosial.		
3	Penanggulangan korban Bencana:				
	a.	Bantuan sosial bagi korban bencana skala Kabupaten/Kota	5	Presentase (%) korban bencana skala kabupaten/kota yang menerima bantuan sosial selama masa tanggap darurat	80
	b.	Evaluasi korban bencana skala Kabupaten/kota	6	Presentase (%) korban bencana skala kabupaten/kota yang dievakuasi dengan menggunakan sarana prasarana tanggap darurat lengkap	80
4	Pelaksanaan dan pengembangan jaminan sosial bagi penyandang cacat fisik dan mental, serta lanjut usia tidak potensial:				
	-	Penyelenggaraan jaminan sosial skala Kabupaten/Kota	7	Presentase (%) penyandang cacat fisik dan mental, serta lanjut usia tidak potensial yang telah menerima jaminan sosial	40

Selanjutnya untuk target sasaran sesuai indikator Sustainable Development Goals (SDGs) ditampilkan dalam lampiran buku RKPD Kabupaten Indragiri Hilir Tahun 2019.

4.1. Tujuan dan Sasaran Pembangunan

Sebagai bagian dari Negara Kesatuan Republik Indonesia, maka dalam penetapan arah pembangunan daerah hendaknya selaras dengan arah pembangunan nasional. Hal ini perlu dilakukan agar berbagai kebijakan pembangunan nasional memiliki *link and match* dengan pembangunan daerah. Mengacu pada pemikiran tersebut maka dalam penyusunan tema pembangunan Kabupaten Indragiri Hilir tahun 2019 disamping mengacu pada visi Rencana Pembangunan Jangka Panjang Daerah (RPJPD) Kabupaten Indragiri Hilir 2005-2025, juga mengacu pada tema RKP Nasional Tahun 2019.

Visi Pembangunan Nasional untuk tahun 2015-2019 adalah:
"Terwujudnya Indonesia yang Berdaulat, Mandiri, dan Berkepribadian Berlandaskan Gotong-royong"

Visi ini diwujudkan melalui 7 (tujuh) Misi Pembangunan, yaitu:

1. Mewujudkan keamanan nasional yang mampu menjaga kedaulatan wilayah, menopang kemandirian ekonomi dengan mengamankan sumber daya maritim, dan mencerminkan kepribadian Indonesia sebagai negara kepulauan.
2. Mewujudkan masyarakat maju, berkeadilan, dan demokratis berlandaskan negara hukum.
3. Mewujudkan politik luar negeri bebas-aktif dan memperkuat jati diri sebagai negara maritim.
4. Mewujudkan kualitas hidup manusia Indonesia yang tinggi, maju, dan sejahtera.
5. Mewujudkan bangsa yang berdaya saing.
6. Mewujudkan Indonesia menjadi negara maritim yang mandiri, maju, kuat, dan berbasiskan kepentingan nasional.
7. Mewujudkan masyarakat yang berkepribadian dalam kebudayaan.

Selain mengacu kepada kebijakan Nasional, RKPD Kabupaten Indragiri Hilir Tahun 2019 juga mempedomani dokumen perencanaan jangka panjang dan menengah, yaitu Visi RPJPD Provinsi Riau 2005-2025 sebagai berikut: **“Terwujudnya Provinsi Riau sebagai Pusat Perekonomian dan Kebudayaan Melayu dalam Lingkungan Masyarakat yang Agamis, Sejahtera Lahir dan Bathin, di Asia Tenggara Tahun 2025”**. Visi tersebut dijabarkan dalam misi sebagaimana tercantum dalam RPJMD Provinsi Riau 2014 - 2019, sebagai berikut:

- 1) Meningkatkan Pembangunan Infrastruktur.
- 2) Meningkatkan Pelayanan Pendidikan.
- 3) Meningkatkan Pelayanan Kesehatan.
- 4) Menurunkan Kemiskinan.
- 5) Mewujudkan Pemerintahan yang Handal dan Terpercaya serta Pemantapan Kehidupan Politik.
- 6) Pembangunan Masyarakat yang Berbudaya Melayu, Beriman dan Bertaqwa.

- 7) Memperkuat Pembangunan Pertanian dan Perkebunan.
- 8) Meningkatkan Perlindungan dan Pengelolaan Lingkungan Hidup Serta Pariwisata.
- 9) Meningkatkan Peran Swasta Dalam Pembangunan.

Mengacu pada visi dan misi sebagaimana tertuang dalam dokumen perencanaan lima tahunan dan tahunan baik dari Pemerintah Provinsi Riau maupun Kabupaten Indragiri Hilir, maka tema pembangunan Kabupaten Indragiri Hilir 2019 adalah: **“Memantapkan Pembangunan Infrastruktur, Pengembangan Industri Manufaktur dan Pariwisata Untuk Mewujudkan Pemerataan Ekonomi”**.

Tabel 4.2.
Hubungan Visi/Misi dan Tujuan/Sasaran Pembangunan

NO	MISI	TUJUAN	SASARAN	INDIKATOR SASARAN		TARGET 2019
1	Meningkatkan Pembangunan Infrastruktur	Meningkatkan kualitas pembangunan infrastruktur	Meningkatnya kualitas infrastruktur dasar	1	Persentase rumah tangga yang mendapatkan pelayanan air minum	93,84
				2	Panjang jalan dalam kondisi baik	1.665,93
				3	Rasio Elektrifikasi	87,33
2	Meningkatkan Pelayanan Pendidikan	Meningkatkan Akses dan Kualitas Pelayanan Pendidikan	Meningkatnya Aksesibilitas dan mutu pendidikan	1	Angka rata-rata lama sekolah	8,72
				2	Angka harapan lama sekolah	13,66
3	Meningkatkan Pelayanan Kesehatan	Meningkatkan kualitas pelayanan kesehatan	Meningkatnya derajat kesehatan masyarakat	1	Angka harapan hidup	71,47
4	Menurunkan Kemiskinan	Menurunkan Kemiskinan	Menurunnya tingkat kemiskinan dan tingkat kesenjangan pendapatan masyarakat	1	Tingkat kemiskinan (%)	6,20
				2	Gini Rasio	0,34
			3	Tingkat pengangguran terbuka (%)	6,60	
5	Mewujudkan Pemerintahan Yang Handal dan Terpercaya Serta Pemantapan Kehidupan Politik	Mewujudkan Pemerintahan Yang handal dan Terpercaya serta Pemantapan Kehidupan Politik	Terwujudnya <i>good governance and clean goverment</i>	1	Opini BPK	WTP
				2	Nilai akuntabilitas	A
				3	Skor LPPD	3,82
				4	Nilai keterbukaan informasi	53,47
				5	Nilai Reformasi Birokrasi	40,59

NO	MISI	TUJUAN	SASARAN	INDIKATOR SASARAN		TARGET 2019
6	Pembangunan Masyarakat Yang Berbudaya Melayu, Beriman dan Bertaqwa	Membangun masyarakat yang berbudaya melayu, beriman dan bertaqwa	Lestarnya keanekaragaman budaya dan kearifan lokal	1	Jumlah Karya Cipta Seni Budaya Melayu yang dihasilkan (HAKI Karya Seni)	100,00
				2	Jumlah Sekolah yang menerapkan Kurikulum Muatan Lokal berbasis Budaya Melayu sesuai Standar (Sekolah)	300,00
			1	Persentase penyelesaian konflik antar	100	
7	Memperkuat Pembangunan Pertanian dan Perkebunan	Memperkuat Pembangunan Pertanian dan Perkebunan	Meningkatnya pembangunan sektor pertanian (tanaman pangan, perkebunan, kehutanan, peternakan dan perikanan)	1	Kontribusi sektor pertanian terhadap PDRB	25,12
				2	Nilai Tukar Petani (NTP)	107,86
8	Meningkatkan Perlindungan dan Pengelolaan Lingkungan Hidup	Meningkatkan Perlindungan dan Pengelolaan Lingkungan Hidup	Meningkatnya kualitas lingkungan hidup	1	Indeks Kualitas Lingkungan Hidup	61,99
				2	Jumlah kunjungan wisatawan asing	88.044
9	Meningkatkan Peran Swasta Dalam Pembangunan	Meningkatkan Peran Swasta dalam Pembangunan	Meningkatnya nilai investasi	1	Nilai investasi PMDN (milyar)	11.523,46
				2	Nilai investasi PMA (juta USD)	1.119,90
			1	Pertumbuhan ekonomi (%)	3,91	

4.2 Prioritas Pembangunan Tahun 2019

Untuk pencapaian tema yang telah ditetapkan, maka harus didukung oleh prioritas, sasaran dan arah kebijakan pembangunan tahun 2019, antara lain :

4.2.1. Penurunan Tingkat Kemiskinan.

Pendapatan Domestik Regional Bruto (PDRB) berpengaruh signifikan terhadap jumlah penduduk miskin, dengan proporsi pengaruh penduduk miskin terhadap PDRB sebesar 55,2 persen dan sisanya (44,8) persen dipengaruhi oleh variabel lain. Pada saat nilai PDRB meningkat, maka jumlah penduduk miskin mengalami penurunan dan begitu juga sebaliknya. Setiap peningkatan nilai PDRB sebesar Rp. 2,46 Milyar, maka mampu menurunkan 1 (satu) orang penduduk miskin.

Untuk memberikan rasa keadilan yang sama bagi masyarakat Kabupaten Indragiri Hilir, terutama penduduk miskin, harus ada kebijakan yang langsung menyentuh sasaran dari variabel lain terhadap penurunan kemiskinan, maka sasaran dan arah kebijakan pembangunan untuk penanggulangan kemiskinan sebagai berikut :

- a. Penanganan Rumah Tangga yang termasuk dalam Desil 1 dan Desil 2 (status kesejahteraan 10 % dan 20 % terendah secara nasional), dengan arah kebijakan penyediaan kebutuhan dasar rumah tangga berupa pangan, jaminan kesehatan, perumahan dan biaya pendidikan.
- b. Penanganan Rumah Tangga yang termasuk dalam Desil 3 (status kesejahteraan 30 % terendah secara nasional), dengan arah kebijakan penyediaan, pendampingan dan bimbingan usaha masyarakat melalui bantuan ternak, perikanan, sarana prasarana pertanian dan penanganan perkebunan kelapa yang rusak (perbaikan trio tata air dan peremajaan).

- c. Penanganan Rumah Tangga yang termasuk Desil 4 (status kesejahteraan 40 % terendah secara nasional), dengan arah kebijakan peningkatan usaha masyarakat melalui bantuan alat dan mesin serta fasilitasi akses modal.
- d. Pembangunan infrastruktur pada daerah kantong kemiskinan, dengan arah kebijakan pembangunan jalan dan jembatan, penyediaan listrik, air bersih, sarana prasarana pendidikan dan sarana prasarana kesehatan.
- e. Peningkatan dan pengembangan usaha ekonomi masyarakat pada daerah kantong kemiskinan, dengan arah kebijakan pengembangan usaha ekonomi masyarakat melalui koperasi dan Industri Kecil dan Menengah (IKM).

4.2.2. Pengembangan Pariwisata dan Pelestarian Nilai-Nilai Budaya.

Dengan turunnya produksi dan harga minyak dunia, diperlukan strategi penggalan potensi sumberdaya alam untuk meningkatkan aktivitas ekonomi sekaligus pendapatan daerah. Letak geografis yang strategis, bentang alam yang indah dan ragam budaya yang berkembang di masyarakat, memberikan peluang terhadap pengembangan pariwisata dan pelestarian nilai-nilai budaya di Kabupaten Indragiri Hilir, untuk mewujudkan hal tersebut diperlukan sasaran dan arah kebijakan sebagai berikut :

- a. Penguatan jaringan infrastruktur pada destinasi wisata, dengan arah kebijakan pembangunan jalan dan jembatan, sarana perhubungan, komunikasi dan informasi pada destinasi wisata dan penyediaan listrik, air bersih, pembangunan pasar pariwisata dan sarana prasarana pendukung lainnya.
- b. Peningkatan sumberdaya manusia pada destinasi dan event-event wisata, dengan arah kebijakan menjalin kemitraan untuk penyiapan tenaga kepariwisataan serta pembinaan masyarakat sadar pariwisata.

- c. Peningkatan derajat kesehatan dan gizi masyarakat pada destinasi dan event-event pariwisata, dengan arah kebijakan pembangunan sarana prasarana kesehatan sekitar daerah pariwisata dan penyediaan sarana prasarana kesehatan sekitar daerah pariwisata.
- d. Peningkatan dan penerapan nilai Budaya Melayu dan keagamaan, dengan arah kebijakan sosialisasi Hak Atas Kekayaan Intelektual (HAKI), fasilitasi pertunjukan karya seni budaya melayu di destinasi dan event pariwisata dan penyediaan bantuan rumah ibadah dan pendidikan keagamaan.
- e. Peningkatan kualitas lingkungan hidup, pengelolaan wilayah pesisir dan laut serta kepariwisataan, dengan arah kebijakan pembangunan sarana dan prasarana wisata alam mangrove, hutan lindung, taman kota, dan ruang terbuka hijau.

4.2.3. Menumbuhkembangkan Industry Manufaktur.

Industri manufaktur merupakan kegiatan ekonomi yang melakukan kegiatan mengubah suatu barang dasar/kurang nilainya menjadi barang jadi atau dengan kata lain disebut nilai tambah. Upaya peningkatan nilai tambah dan daya saing usaha merupakan kata kunci untuk mewujudkan perekonomian Kabupaten Indragiri Hilir yang maju. Hal ini dapat dilakukan dengan pengembangan industri hilir yang mampu menghasilkan produk-produk yang siap saji dan siap konsumsi.

Produk-produk yang perlu dikembangkan industri hilirnya adalah produk-produk perkebunan (kelapa sawit, karet, dan kelapa), dan produk-produk kelautan dan perikanan. Untuk mewujudkan hal tersebut, sasaran dan arah kebijakan pembangunan sebagai berikut :

- a. Meningkatkan dan memantapkan jaringan infrastruktur pada kawasan industri dan IKM, dengan arah kebijakan pembangunan jalan dan jembatan menuju kawasan industry dan IKM dan penyediaan listrik, air bersih, sarana prasarana pendukung lainnya.

- b. Peningkatan Sumber Daya Manusia yang berkualitas untuk mendukung kawasan industri dan pengelolaan IKM, dengan arah kebijakan pemenuhan sarana dan prasarana pendidikan dasar, penyediaan bantuan alat dan mesin dan meningkatkan kesempatan kerja serta kualitas tenaga kerja.
- c. Peningkatan daya saing perekonomian dan meningkatkan iklim usaha investasi yang kondusif, dengan arah kebijakan meningkatkan dan optimalisasi kinerja bidang perijinan dan ketenagakerjaan serta fasilitasi bantuan untuk akses permodalan.

4.2.4. Pengelolaan Wilayah Pesisir dan Perbatasan.

Pemanfaatan potensi pantai/pesisir Kabupaten Indragiri Hilir, dengan panjang garis pantai 2.713 Km dan posisi strategis Kabupaten Indragiri Hilir yang terletak pada jalur perdagangan internasional Selat Malaka dan berbatasan langsung dengan negara tetangga (termasuk Lokasi Prioritas), seharusnya dapat dimanfaatkan untuk meningkatkan kesejahteraan masyarakat khususnya di wilayah pesisir dan perbatasan.

Agar potensi yang dimiliki Kabupaten Indragiri Hilir tersebut dapat dimanfaatkan secara maksimal maka perlu dikelola dengan baik melalui penetapan sasaran dan arah kebijakan sebagai berikut :

- a. Memperkuat dan memantapkan jaringan infrastruktur di wilayah pesisir dan perbatasan, dengan arah kebijakan pembangunan jalan dan jembatan di wilayah pesisir dan perbatasan, penyediaan listrik, air bersih, dan sarana prasarana pendukung lainnya dan pemenuhan dermaga di wilayah pesisir.
- b. Peningkatan derajat kesehatan dan gizi masyarakat di wilayah pesisir dan perbatasan, dengan arah kebijakan pembangunan dan penyediaan sarana prasarana kesehatan di wilayah pesisir dan perbatasan dan pemenuhan tenaga kesehatan di wilayah pesisir dan perbatasan.
- c. Peningkatan Sumber Daya Manusia yang berkualitas di wilayah pesisir dan perbatasan, dengan arah kebijakan pembangunan dan

penyediaan sarana prasarana pendidikan di wilayah pesisir dan perbatasan dan pemenuhan tenaga pendidik di daerah pesisir dan perbatasan.

- d. Meningkatkan akses terhadap determinan kemiskinan di wilayah pesisir dan perbatasan, dengan arah kebijakan penyediaan bantuan pembudidayaan perikanan laut di wilayah pesisir dan perbatasan.
- e. Peningkatan kualitas lingkungan hidup, pengelolaan wilayah pesisir dan laut serta pariwisata, dengan arah kebijakan pembangunan sarana dan prasarana serta pengelolaan wisata pantai dan wisata alam mangrove.
- f. Mengembangkan desa, kawasan transmigrasi dan perbatasan melalui kerjasama dengan pemerintah daerah / lembaga lainnya untuk meningkatkan ketersediaan sarana prasarana fisik, sosial dan ekonomi di kawasan tersebut.

4.2.5. Meningkatkan Produktivitas Pertanian.

Ketersediaan pangan amat penting bagi masyarakat untuk pemenuhan kebutuhan dasar masyarakat, baik diproduksi sendiri maupun didatangkan dari luar Kabupaten Indragiri Hilir. Untuk menjaga ketersediaan pangan, akan lebih baik jika diproduksi daerah sendiri (kemandirian pangan).

Sasaran pembangunan untuk mewujudkan hal tersebut adalah memperkuat pembangunan pertanian dan perkebunan, dengan arah kebijakan penyediaan bantuan sarana dan prasarana tanaman pangan, hortikultura, perikanan, peternakan dan pertanian/perkebunan, peningkatan kapasitas kelembagaan kelompok tani, pembangunan perbaikan irigasi tanaman pangan, pembangunan dan perbaikan trio tata air tanaman perkebunan, pembangunan jalan usaha tani, penanganan pasca panen produk pertanian dan hilirisasi produk-produk pertanian.

Untuk melihat keterkaitan antara prioritas pembangunan, sasaran, arah kebijakan dan kegiatan akan dijabarkan dalam Tabel 4.3 berikut ini.

Tabel 4.3.
Keterkaitan Antara Prioritas Pembangunan, Sasaran, Arah Kebijakan Program dan Kegiatan Prioritas Tahun 2019

No	Prioritas Pembangunan	Sasaran	Arah Kebijakan	Program Prioritas	Kegiatan Prioritas
1	Menurunkan Tingkat Kemiskinan	Penanganan Rumah Tangga yang termasuk dalam Desil 1 dan Desil 2	Penyediaan kebutuhan dasar rumah tangga berupa pangan, jaminan kesehatan, perumahan dan biaya pendidikan	Program Pendidikan Usia Dini	<ul style="list-style-type: none"> ▪ Pembangunan Gedung Sekolah Penambahan ▪ Ruang Kelas Sekolah ▪ Rehabilitasi Sedang/Berat Bangunan Sekolah ▪ Pengembangan Pendidikan Anak Usia Dini ▪ Penyelenggaraan Pendidikan Anak Usia Dini
				Program Wajib Belajar Pendidikan Dasar Sembilan Tahun	<ul style="list-style-type: none"> ▪ Pembangunan Rumah Dinas Kepala Sekolah, Guru, Penjaga Sekolah ▪ Penambahan Ruang Guru Sekolah ▪ Pengadaan Perlengkapan Sekolah ▪ Pembangunan Gedung Sekolah SD ▪ Pembangunan Gedung Sekolah SMP ▪ Penambahan Ruang Kelas Sekolah ▪ Rehabilitasi Sedang/Berat Bangunan Sekolah SD / SMP ▪ Pengadaan Mebeleur Sekolah SD/SMP ▪ Peningkatan Pelaksanaan Pengembangan Wajib Belajar Pendidikan Dasar Sembilan Tahun SD/SMP ▪ Penyediaan Bantuan Siswa Program Indonesia Pintar (PIP) Jenjang Sekolah Dasar

No	Prioritas Pembangunan	Sasaran	Arah Kebijakan	Program Prioritas	Kegiatan Prioritas
				Program Pendidikan Non Formal	<ul style="list-style-type: none"> ▪ Pengembangan Pendidikan Keaksaraan ▪ Pengembangan Pendidikan Kesetaraan (Paket A, B dan C)
				Program Peningkatan Mutu Pendidik dan Tenaga Kependidikan	<ul style="list-style-type: none"> ▪ Pelaksanaan Sertifikasi Pendidik ▪ Pelaksanaan Uji Kompetensi Pendidik dan Tenaga Kependidikan ▪ Pelatihan bagi Pendidik untuk Memenuhi Standar Kompetensi ▪ Pengembangan Mutu dan Kualitas Program Pendidikan dan Pelatihan bagi Pendidik dan Tenaga Kependidikan
				Program Manajemen Pelayanan Pendidikan	<ul style="list-style-type: none"> ▪ Peningkatan kesejahteraan tenaga pendidikan dan kependidikan ▪ Pemberian Beasiswa
				Program Obat dan Pembekalan Kesehatan	<ul style="list-style-type: none"> ▪ Pengadaan Obat dan Perbekalan Kesehatan Kabupaten Indragiri Hilir
				Program Upaya Kesehatan Masyarakat	<ul style="list-style-type: none"> ▪ Peningkatan Kesehatan Masyarakat ▪ Pelayanan Jaminan Kesehatan Masyarakat dan Jampersal ▪ Peningkatan Pelayanan dan Penanggulangan Masalah Kesehatan ▪ Pelayanan Jaminan Kesehatan Daerah ▪ Peningkatan Upaya Pelayanan Kesehatan Dasar

No	Prioritas Pembangunan	Sasaran	Arah Kebijakan	Program Prioritas	Kegiatan Prioritas
				Program Pengawasan Obat dan Makanan	<ul style="list-style-type: none"> ▪ Peningkatan Pengawasan Keamanan Pangan dan Bahan Berbahaya
				Program Promosi Kesehatan dan Pemberdayaan masyarakat	<ul style="list-style-type: none"> ▪ Pengembangan Media Promosi dan Informasi Sadar Hidup Sehat ▪ Penyuluhan Masyarakat Pola Hidup Sehat ▪ Peningkatan Pemberdayaan Masyarakat Sadar Hidup Sehat
				Program Pengembangan Lingkungan Sehat	<ul style="list-style-type: none"> ▪ Peningkatan, Pengembangan Sanitasi Dasar dan Air Minum
				Program Pencegahan dan Penanggulangan Penyakit Menular	<ul style="list-style-type: none"> ▪ Penyemprotan/Fogging Sarang Nyamuk ▪ Pelayanan Vaksinasi Bagi Balita dan Anak Sekolah ▪ Pelayanan Pencegahan dan Penanggulangan Penyakit Menular ▪ Peningkatan Imunisasi ▪ Peningkatan Surveillance Epideminologi dan penanggulangan wabah ▪ Penanggulangan dan Pemberantasan Filariasis ▪ Pelayanan Pencegahan dan Penanggulangan Penyakit TB Paru

No	Prioritas Pembangunan	Sasaran	Arah Kebijakan	Program Prioritas	Kegiatan Prioritas
				Program Pengadaan, Peningkatan dan Perbaikan Sarana dan Prasarana Puskesmas/Puskesmas Pembantu dan Jaringannya	<ul style="list-style-type: none"> ▪ Pembangunan Puskesmas ▪ Pembangunan Puskesmas Pembantu ▪ Pengadaan Puskesmas Keliling ▪ Pengadaan Sarana dan Prasarana Puskesmas ▪ Pengadaan Sarana dan Prasarana Puskesmas Pembantu ▪ Rehabilitasi Sedang/Berat Puskesmas Pembantu ▪ Rehabilitasi Sedang/Berat Puskesmas
				Program Peningkatan Keselamatan Ibu Melahirkan dan Anak	<ul style="list-style-type: none"> ▪ Peningkatan Pelayanan Kesehatan Ibu dan Anak
				Program Pengadaan, Peningkatan Sarana dan Prasarana Rumah Sakit/Rumah Sakit Jiwa/Rumah Sakit Paru-Paru/Rumah Sakit Mata	<ul style="list-style-type: none"> ▪ Pembangunan Rumah Sakit ▪ Pengadaan Alat-alat Rumah Sakit ▪ Pengadaan Obat-obatan Rumah Sakit ▪ Pengadaan Perlengkapan Rumah Tangga Rumah Sakit (Dapur, Ruang Pasien, Laundry, Ruang Tunggu dan Lainnya)
				Program Pengembangan Perumahan	<ul style="list-style-type: none"> ▪ Pembangunan Sarana dan Prasarana Rumah Sederhana Layak Huni ▪ Pembangunan Jalan Lingkungan Pemukiman

No	Prioritas Pembangunan	Sasaran	Arah Kebijakan	Program Prioritas	Kegiatan Prioritas
				Program Lingkungan Sehat Perumahan	<ul style="list-style-type: none"> ▪ Penyediaan Sarana Air Bersih dan Sanitasi Dasar Terutama bagi Masyarakat miskin
				Program Pemberdayaan komunitas Perumahan	<ul style="list-style-type: none"> ▪ Peningkatan Peran Serta Masyarakat dalam Pelestarian Lingkungan Perumahan
		Pembangunan infrastruktur pada daerah kantong kemiskinan	Pembangunan Jalan dan Jembatan, Penyediaan listrik dan air bersih	Program Pembangunan Jalan dan Jembatan	<ul style="list-style-type: none"> ▪ Pembangunan jalan ▪ Pembangunan jembatan ▪ Peningkatan jalan
				Program Pembangunan Turap/Talud/Bronjong	<ul style="list-style-type: none"> ▪ Pembangunan Turap/Talud/Bronjong
				Program rehabilitasi/pemeliharaan Jalan dan Jembatan	<ul style="list-style-type: none"> ▪ Rehabilitasi/Pemeliharaan Jalan ▪ Rehabilitasi/Pemeliharaan Jembatan
				Program Pengembangan dan Pengelolaan Jaringan Irigasi, Rawa dan Jaringan Pengairan Lainnya	<ul style="list-style-type: none"> ▪ Rehabilitasi/Pemeliharaan Jaringan Irigasi ▪ Rehabilitasi/Pemeliharaan Jaringan Irigasi yang telah di Bangun
				Program pengendalian banjir	<ul style="list-style-type: none"> ▪ Peningkatan Pembersihan dan Pengerukan Sungai/Kali
				Program Pembangunan Saluran Drainase/Gorong-gorong	<ul style="list-style-type: none"> ▪ Pembangunan Saluran Drainase/gorong-gorong ▪ Pemeliharaan Saluran Drainase/Gorong - Gorong
				Program pembangunan infrastruktur perdesaaan	<ul style="list-style-type: none"> ▪ Pembangunan Sarana dan Prasarana Air Bersih Pedesaan

No	Prioritas Pembangunan	Sasaran	Arah Kebijakan	Program Prioritas	Kegiatan Prioritas
				Program Penataan Bangunan	<ul style="list-style-type: none"> ▪ Pembangunan Gedung/Kantor dan Fasilitas Umum milik Pemerintah ▪ Rehabilitasi Gedung/Kantor dan Fasilitas Umum milik Pemerintah
		Penanganan Rumah Tangga yang termasuk dalam Desil 3	Penyediaan, pendampingan dan bimbingan usaha masyarakat melalui bantuan ternak, perikanan, sarana prasarana pertanian dan peningkatan kesejahteraan sosial.	Program Pemberdayaan Fakir Miskin, Komunitas Adat Terpencil (KAT) dan Penyandang Masalah Kesejahteraan Sosial (PMKS) Lainnya	<ul style="list-style-type: none"> ▪ Pelatihan Keterampilan Berusaha bagi Keluarga Miskin ▪ Pengembangan Manajemen Usaha bagi Keluarga Miskin ▪ Pengadaan Sarana dan Prasarana Pendukung Usaha bagi Keluarga Miskin ▪ Sistem Layanan dan Rujukan Terpadu Pemberdayaan Sosial
				Program Pelayanan dan Rehabilitasi Kesejahteraan Sosial	<ul style="list-style-type: none"> ▪ Pelatihan Keterampilan dan Praktek Belajar Kerja bagi Anak Terlantar Termasuk Anak Jalanan, Anak Cacat dan Anak Nakal ▪ Peningkatan Kualitas Pelayanan, Sarana dan Prasarana Rehabilitasi Kesejahteraan Sosial bagi PMKS ▪ Penanganan Masalah-masalah Strategis yang Menyangkut Tanggap Cepat Darurat dan Kejadian Luar Biasa
				Program pembinaan anak terlantar	<ul style="list-style-type: none"> ▪ Pelatihan Keterampilan dan Praktek Belajar Kerja bagi Anak Terlantar
				Program pembinaan para penyandang cacat dan trauma	<ul style="list-style-type: none"> ▪ Pendidikan dan Pelatihan bagi Penyandang Cacat dan Eks Trauma

No	Prioritas Pembangunan	Sasaran	Arah Kebijakan	Program Prioritas	Kegiatan Prioritas
				Program Keluarga Harapan	<ul style="list-style-type: none"> ▪ Peningkatan Kapasitas Kemampuan SDM Pendamping
				Program Penanggulangan Kemiskinan Terpadu	<ul style="list-style-type: none"> ▪ Sosialisasi Bantuan Beras Sejahtera (Rastra) dan Bantuan Pangan Non Tunai (BPNT)
				Program Pemberdayaan Sosial	<ul style="list-style-type: none"> ▪ Perlindungan dan Pemberdayaan Sosial bagi Perintis Kemerdekaan/Pahlawan Nasional, Veteran dan Keluarganya
				Program Penanganan Bencana Alam dan Sosial	<ul style="list-style-type: none"> ▪ Pelayanan Sosial terhadap Pengemis, Gelandangan dan Orang Terlantar
				Program Peningkatan Kualitas dan Produktivitas Tenaga Kerja	<ul style="list-style-type: none"> ▪ Pendidikan dan Pelatihan Keterampilan Bagi Pencari Kerja
				Program Peningkatan Kesempatan Kerja	<ul style="list-style-type: none"> ▪ Penyiapan Tenaga Kerja Siap Pakai ▪ Pengembangan Kelembagaan Produktivitas dan Pelatihan Kewirausahaan

No	Prioritas Pembangunan	Sasaran	Arah Kebijakan	Program Prioritas	Kegiatan Prioritas
				Program Peningkatan Ketahanan Pangan	<ul style="list-style-type: none"> ▪ Penanganan Daerah Rawan Pangan ▪ Pemanfaatan Perkarangan untuk Pengembangan Pangan ▪ Pengembangan Cadangan Pangan Daerah ▪ Pengembangan Lumbung Pangan Desa ▪ Peningkatan Produksi, Produktivitas dan Mutu Produk Perkebunan, Produk Pertanian ▪ Pengembangan Intensifikasi Tanaman Padi, Palawija ▪ Pengembangan Pertanian pada Lahan Kering ▪ Pengembangan Perbenihan/Perbibitan ▪ Pengembangan Diverisifikasi Pangan
				Program Pengembangan Budidaya Perikanan	<ul style="list-style-type: none"> ▪ Pembinaan dan Pengembangan Perikanan ▪ Pengembangan Sistem Usaha Budidaya ▪ Pendampingan pada Kelompok Tani Pembudidayaan Ikan
				Program Pengembangan Perikanan Tangkap	<ul style="list-style-type: none"> ▪ Pengembangan dan Peningkatan Produksi Perikanan ▪ Pendampingan pada Kelompok Nelayan Perikanan Tangkap
				Program Peningkatan Kesejahteraan Petani	<ul style="list-style-type: none"> ▪ Penyuluhan dan Pendampingan Petani dan Pelaku Agrobisnis

No	Prioritas Pembangunan	Sasaran	Arah Kebijakan	Program Prioritas	Kegiatan Prioritas
				Program Peningkatan Penerapan Teknologi Pertanian/Perkebunan	<ul style="list-style-type: none"> ▪ Penyediaan Prasaran dan Sarana Pengelolaan Lahan ▪ Pengadaan Sarana dan Prasarana Teknologi Pertanian/Perkebunan Tepat Guna
				Program Pencegahan dan Penanggulangan Penyakit Ternak	<ul style="list-style-type: none"> ▪ Pemeliharaan Kesehatan dan Pencegahan Penyakit Menular Ternak
				Program Peningkatan Produksi Hasil Peternakan	<ul style="list-style-type: none"> ▪ Pendistribusian Bibit Ternak kepada Masyarakat ▪ Pengembangan Agribisnis Peternakan ▪ Pembibitan dan Perawatan Ternak
				Program Peningkatan Produksi Pertanian/Perkebunan	<ul style="list-style-type: none"> ▪ Penyediaan Sarana Produksi Pertanian/Perkebunan ▪ Pengembangan Bibit Unggul Pertanian/Perkebunan
		Penanganan Rumah Tangga yang termasuk Desil 4	Peningkatan usaha masyarakat melalui bantuan alat dan mesin dan fasilitasi akses modal.	Program Pengembangan Lembaga Ekonomi Pedesaan	<ul style="list-style-type: none"> ▪ Pengembangan dan Pemanfaatan Teknologi Tepat Guna ▪ Pengembangan Lembaga Usaha Ekonomi Desa ▪ Pengembangan Lembaga BUM Desa ▪ Pembinaan Kelembagaan Sistem Penyediaan Air Minum dan Sanitasi Masyarakat Pedesaan ▪ Pengembangan dan Pengelolaan Manajemen Pasar Desa

No	Prioritas Pembangunan	Sasaran	Arah Kebijakan	Program Prioritas	Kegiatan Prioritas
				Program Peningkatan Promosi dan Kerjasama Investasi	<ul style="list-style-type: none"> ▪ Pengembangan Potensi Unggulan Daerah ▪ Pengembangan Promosi Penanaman Modal.
				Program Perlindungan Konsumen dan Pengamanan Perdagangan	<ul style="list-style-type: none"> ▪ Peningkatan Pengawasan dan Pembinaan Kemetrolgian.
				Program Peningkatan dan Pengembangan Ekspor	<ul style="list-style-type: none"> ▪ Pengembangan Kluster Produk Ekspor
				Program Peningkatan Efisiensi Perdagangan Dalam Negeri	<ul style="list-style-type: none"> ▪ Pengembangan Pasar dan Distribusi Barang/Produk
				Program Pembinaan Pedagang Kaki Lima dan Asongan	<ul style="list-style-type: none"> ▪ Pembinaan Organisasi Pedagang Kaki Lima dan Asongan ▪ Penataan Tempat Berusaha bagi Pedagang Kaki Lima dan Asongan
				Program Pengembangan dan Penataan Sarana dan Prasarana Perdagangan	<ul style="list-style-type: none"> ▪ Pembangunan Pasar Pedesaan ▪ Rehabilitasi/Pemeliharaan Pasar Pedesaan
				Program Pengembangan Industri Kecil dan Menengah	<ul style="list-style-type: none"> ▪ Peningkatan dan Pengembangan Usaha Perbengkelan ▪ Penyediaan Sarana dan Prasarana Usaha Perbengkelan
		Peningkatan dan pengembangan usaha ekonomi masyarakat pada daerah kantong kemiskinan	Pengembangan usaha ekonomi masyarakat melalui Koperasi dan Industri Kecil Menengah	Program penciptaan iklim Usaha Kecil Menengah yang kondusif	<ul style="list-style-type: none"> ▪ Pengembangan Jaringan Infrastruktur Usaha Kecil Menengah ▪ Pelaksanaan Pengembangan Usaha Kecil Menengah ▪ Penyelesaian Permasalahan Proses Produksi Usaha Kecil Menengah

No	Prioritas Pembangunan	Sasaran	Arah Kebijakan	Program Prioritas	Kegiatan Prioritas
				Program Pengembangan Kewirausahaan dan Keunggulan Kompetitif Usaha Kecil Menengah	<ul style="list-style-type: none"> ▪ Penyelenggaraan Pelatihan Kewirausahaan ▪ Pelatihan Manajemen Pengelolaan Koperasi / KUD
				Program Pengembangan Sistem Pendukung Usaha Bagi Usaha Mikro Kecil Menengah	<ul style="list-style-type: none"> ▪ Penyelenggaraan Pembinaan Industri Rumah Tangga, Industri Kecil, dan Industri Menengah ▪ Penyelenggaraan Promosi Produk Usaha Mikro Kecil Menengah
				Program Peningkatan Kapasitas IPTEK Sistem Produksi	<ul style="list-style-type: none"> ▪ Penguatan Kemampuan Industri Berbasis Teknologi
				Program Pengembangan Industri Kecil dan Menengah	<ul style="list-style-type: none"> ▪ Pembinaan bagi Industri Kecil dan Menengah Terhadap Pemanfaatan Sumber Daya ▪ Pembinaan Industri Kecil dan Menengah dalam Memperkuat Jaringan Klaster Industri ▪ Penyediaan Sarana dan Prasarana Usaha Industri Kecil dan Menengah
				Program Penataan Struktur Industri	<ul style="list-style-type: none"> ▪ Kebijakan Keterkaitan Industri Hulu-Hilir

No	Prioritas Pembangunan	Sasaran	Arah Kebijakan	Program Prioritas	Kegiatan Prioritas
				Program Pengembangan Wilayah Transmigrasi	<ul style="list-style-type: none"> ▪ Penyediaan dan Pengelolaan Prasarana dan Sarana Sosial dan Ekonomi di Kawasan Transmigrasi ▪ Peningkatan Kerjasama Antar Wilayah, Antar Pelaku dan Antar Sektor dalam Rangka Pengembangan Kawasan
2	Pengembangan Pariwisata dan Pelestarian Nilai-Nilai Budaya.	Penguatan jaringan infrastruktur pada destinasi wisata	Pembangunan jalan dan jembatan serta sarana perhubungan, komunikasi & informasi pada destinasi wisata	Program Pembangunan Prasarana dan Fasilitas Perhubungan	<ul style="list-style-type: none"> ▪ Peningkatan Pengelolaan Terminal Angkutan Sungai, Danau dan Penyeberangan ▪ Peningkatan Pengelolaan Terminal Angkutan Darat
				Program Rehabilitasi dan Pemeliharaan Prasarana dan Fasilitas LLAJ	<ul style="list-style-type: none"> ▪ Rehabilitasi/Pemeliharaan Prasarana dan Fasilitas Perhubungan
				Program Pembangunan Sarana dan Prasarana Perhubungan	<ul style="list-style-type: none"> ▪ Pembangunan Dermaga ▪ Peningkatan Sarana dan Prasarana Terminal
				Program Pengembangan Komunikasi, Informasi dan Media Massa	<ul style="list-style-type: none"> ▪ Pembinaan dan Pengembangan Sumber Daya Komunikasi dan Informasi
				Program Kerjasama Informasi dan Media Massa	<ul style="list-style-type: none"> ▪ Penyebarluasan Informasi Pembangunan Daerah
				Program Pengembangan Pemasaran Pariwisata	<ul style="list-style-type: none"> ▪ Peningkatan Pemanfaatan Teknologi Informasi Dalam Pemasaran Pariwisata

No	Prioritas Pembangunan	Sasaran	Arah Kebijakan	Program Prioritas	Kegiatan Prioritas
				Program Pengembangan Destinasi Pariwisata	<ul style="list-style-type: none"> ▪ Pemantauan dan Evaluasi Pelaksanaan Program Pengembangan Destinasi Pemasaran Pariwisata
				Program Pengembangan dan Pelestarian Daya Tarik Wisata Unggulan	<ul style="list-style-type: none"> ▪ Pelaksanaan event wisata religi ▪ Penyelenggaraan Event Ekowisata Solop ▪ Penyelenggaraan Event Wisata Khas Daerah ▪ Pelaksanaan Festival Sungai Indragiri
				Program Pengembangan Kemitraan	<ul style="list-style-type: none"> ▪ Peningkatan Peran Serta Masyarakat dalam Pengembangan Kemitraan Pariwisata
				Program Peningkatan Sarana dan Prasarana Pariwisata	<ul style="list-style-type: none"> ▪ Peningkatan Pembangunan Prasarana Pariwisata ▪ Rehabilitasi Sedang/Berat Sarana dan Prasarana Pariwisata
		Peningkatan sumberdaya manusia pada destinasi dan event-event pariwisata	Membangun kemitraan dengan lembaga/organisasi di bidang kepariwisataan	Program Pengembangan Kemitraan	<ul style="list-style-type: none"> ▪ Pengembangan SDM di Bidang Kebudayaan dan Pariwisata Bekerjasama dengan Lembaga Lainnya ▪ Peningkatan Pelaksanaan Saka Pariwisata Daerah

No	Prioritas Pembangunan	Sasaran	Arah Kebijakan	Program Prioritas	Kegiatan Prioritas
		Peningkatan derajat kesehatan dan gizi masyarakat pada destinasi dan event-event pariwisata	Pembangunan sarana dan prasarana kesehatan disekitar daerah pariwisata	Program Pengembangan Kemitraan	<ul style="list-style-type: none"> ▪ Pelaksanaan Koordinasi Pembangunan Kemitraan Pariwisata
		Peningkatan dan penerapan nilai Budaya Melayu dan keagamaan	Sosialisasi HAKI	Program Pengembangan Kewirausahaan dan Keunggulan Kompetitif Usaha Kecil Menengah	<ul style="list-style-type: none"> ▪ Sosialisasi HAKI Kepada Usaha Mikro Kecil Menengah
			Fasilitasi pertunjukan karya seni budaya melayu di destinasi dan event pariwisata	Program Pengembangan dan Pelestarian Daya Tarik Wisata Unggulan	<ul style="list-style-type: none"> ▪ Peningkatan dan Pengembangan Daya Tarik Wisata Baru
			Penyediaan bantuan rumah ibadah dan pendidikan keagamaan	Program peningkatan kualitas kehidupan sosial dan keagamaan	<ul style="list-style-type: none"> ▪ Penyediaan sarana prasarana keagamaan
		Peningkatan kualitas lingkungan hidup, pengelolaan wilayah pesisir dan laut serta kepariwisataan	Pembangunan sarana dan prasana usaha ekonomi masyarakat di sekitar destinasi pariwisata	Program Pengembangan Sistem Pendukung Usaha Bagi Usaha Mikro Kecil Menengah	<ul style="list-style-type: none"> ▪ Pengembangan Kebijakan dan Program Peningkatan Ekonomi Lokal
				Program Peningkatan Sarana dan Prasarana Kebudayaan	<ul style="list-style-type: none"> ▪ Pengembangan Sarana dan Prasarana Penunjang Nilai Budaya ▪ Rehabilitasi Sedang/Berat Prasarana Nilai Budaya
			Pembangunan sarana dan prasarana wisata alam mangrove, hutan lindung, wisata pantai dan hutan raya dan kota	Program Pengelolaan Ruang Terbuka Hijau (RTH)	<ul style="list-style-type: none"> ▪ Penataan RTH ▪ Pemeliharaan RTH ▪ Penataan Lampu Taman dan Jalan ▪ Pemeliharaan Lampu Taman dan Jalan

No	Prioritas Pembangunan	Sasaran	Arah Kebijakan	Program Prioritas	Kegiatan Prioritas
3	Menumbuhkembangkan Industry Manufaktur	Meningkatkan dan memantapkan jaringan infrastruktur pada kawasan industri dan IKM	Pembangunan Jalan dan Jembatan pada kawasan industri dan IKM	Program Pembangunan Jalan dan Jembatan	<ul style="list-style-type: none"> ▪ Pembangunan Jalan Wilayah I ▪ Pembangunan Jalan Wilayah II ▪ Pembangunan Jalan Wilayah III
			Penyediaan listrik, air bersih, sarana prasarana pendukung lainnya	Program pembangunan infrastruktur perdesaaan	<ul style="list-style-type: none"> ▪ Pembangunan Sarana dan Prasarana Air Bersih Pedesaan
		Peningkatan Sumber Daya Manusia yang berkualitas untuk mendukung kawasan industri dan pengelolaan IKM	Penyediaan bantuan alat dan mesin dan meningkatkan dan optimalisasi peran Balai Latihan Kerja untuk industry.	Program Perlindungan Pengembangan Lembaga Ketenagakerjaan	<ul style="list-style-type: none"> ▪ Sosialisasi Berbagai Peraturan Pelaksanaan tentang Ketenagakerjaan
				Program Peningkatan Kualitas dan Produktivitas Tenaga Kerja	<ul style="list-style-type: none"> ▪ Pendidikan dan Pelatihan Keterampilan Bagi Pencari Kerja ▪ Pemeliharaan Rutin/ Berkala Sarana dan Prasarana BLK
				Program Peningkatan Kesempatan Kerja	<ul style="list-style-type: none"> ▪ Kerjasama Pendidikan dan Pelatihan ▪ Penyiapan Tenaga Kerja Siap Pakai ▪ Penyelenggaraan Sistem Pendanaan Pelatihan Berbasis Masyarakat
		Peningkatan daya saing perekonomian dan meningkatkan iklim usaha investasi yang kondusif	Meningkatkan dan optimalisasi peran Balai Latihan Kerja dan fasilitasi bantuan akses permodalan.	Program Peningkatan Promosi dan Kerjasama Investasi	<ul style="list-style-type: none"> ▪ Peningkatan Kualitas SDM Guna Peningkatan Pelayanan Investasi ▪ Penyelenggaraan Pameran Investasi ▪ Pengembangan Promosi Penanaman Modal

No	Prioritas Pembangunan	Sasaran	Arah Kebijakan	Program Prioritas	Kegiatan Prioritas
4	Pengelolaan Wilayah Pesisir dan Perbatasan.	Memperkuat dan memantapkan jaringan infrastruktur di wilayah pesisir dan perbatasan	Pembangunan infrastruktur di Wilayah Pesisir dan Perbatasan	Program Pengembangan Wilayah Transmigrasi	<ul style="list-style-type: none"> ▪ Penyediaan dan Pengelolaan Prasarana dan Sarana Sosial dan Ekonomi di Kawasan Transmigrasi ▪ Peningkatan Kerjasama Antar Wilayah, Antar Pelaku dan Antar Sektor dalam Rangka Pengembangan Kawasan
				Program Peningkatan Partisipasi Masyarakat Dalam Membangun Desa	<ul style="list-style-type: none"> ▪ Pembinaan Kelompok Masyarakat Pembangunan Desa ▪ Pembinaan Kelembagaan Masyarakat dalam Membangun Desa/Kelurahan
5	Meningkatkan Produktivitas Pertanian.	Memperkuat pembangunan pertanian dan perkebunan	Penyediaan bantuan sarana dan prasarana tanaman pangan, hortikultura, perikanan dan peternakan	Program Peningkatan Ketahanan Pangan	<ul style="list-style-type: none"> ▪ Peningkatan Produksi, Produktivitas dan Mutu Produk Perkebunan, Produk Pertanian
				Program Pencegahan dan Penanggulangan Penyakit Ternak	<ul style="list-style-type: none"> ▪ Pemeliharaan Kesehatan dan Pencegahan Penyakit Menular Ternak
				Program Peningkatan Produksi Pertanian/Perkebunan	<ul style="list-style-type: none"> ▪ Penyediaan Sarana Produksi Pertanian/ Perkebunan ▪ Pengembangan Bibit Unggul Pertanian/ Perkebunan
			Hilirisasi Produk-produk pertanian dan Penanganan Pasca Panen Produk Pertanian/perikanan	Program Peningkatan Ketahanan Pangan	<ul style="list-style-type: none"> ▪ Penanganan Pasca Panen dan Pengolahan Hasil Pertanian

No	Prioritas Pembangunan	Sasaran	Arah Kebijakan	Program Prioritas	Kegiatan Prioritas
				Program Pengembangan Perikanan Tangkap	<ul style="list-style-type: none"> ▪ Pembangunan Tempat Pelelangan Ikan
				Optimalisasi Pengembangan dan Pemanfaatan Hasil Perikanan	<ul style="list-style-type: none"> ▪ Lomba Cipta Menu
			Pembangunan dan Perbaikan Jaringan Irigasi Tanaman Pangan dan Pembangunan dan Perbaikan tata air mikro tanaman perkebunan	Program Peningkatan Penerapan Teknologi Pertanian/Perkebunan	<ul style="list-style-type: none"> ▪ Pengadaan Sarana dan Prasarana Teknologi Pertanian/Perkebunan Tepat Guna ▪ Penelitian dan Pengembangan Teknologi Pertanian/Perkebunan Tepat Guna

BAB RENCANA KERJA DAN PENDANAAN DAERAH



Rencana kerja dan pendanaan merupakan rencana kegiatan prioritas Kabupaten Indragiri Hilir yang berasal dari hasil rumusan dari berbagai forum pembahasan terhadap usulan masyarakat hasil musrenbang dan reses DPRD yang disinergikan dengan rencana kerja perangkat daerah. Selain itu, dalam penyusunan rencana kerja dan pendanaan juga memperhatikan hasil evaluasi terhadap pelaksanaan RKPD tahun sebelumnya dan prioritas pembangunan nasional dan Provinsi Riau Tahun 2019.

Rencana kerja dan pendanaan pembangunan Kabupaten Indragiri Hilir tahun 2019 disajikan dalam dua tabel yaitu Tabel 5.1 yang menyajikan rekapitulasi pagu menurut perangkat daerah dan Tabel 5.2 yang menyajikan program, kegiatan dan pagu dari setiap Perangkat Daerah Kabupaten Indragiri Hilir Tahun 2019.

Tabel 5.1.

Rekapitulasi Pagu Menurut Perangkat Daerah Kabupaten Indragiri Hilir Tahun 2019

NO	PERANGKAT DAERAH	PAGU (Rp)
A	Urusan Wajib	439,775,208,456.14
1	Dinas Pendidikan	40,643,080,803.00
2	Dinas Kesehatan	103,325,820,032.00
3	Rumah Sakit Umum Puri Husada Tembilahan	77,801,751,004.14
4	Rumah Sakit Umum Daerah Tengku Sulung	5,743,052,620.00
5	Rumah Sakit Umum Daerah Raja Musa	9,845,052,620.00
6	Dinas Pekerjaan Umum Dan Penataan Ruang	67,945,949,839.00
7	Dinas Perumahan Rakyat Dan Kawasan Pemukiman	52,987,508,588.00
8	Satuan Polisi Pamong Praja	6,073,000,000.00

NO	PERANGKAT DAERAH	PAGU (Rp)
9	Dinas Pemadam Kebakaran Dan Penyelamatan	3,662,800,000.00
10	Dinas Sosial	6,786,774,000.00
11	Dinas Tenaga Kerja Dan Transmigrasi	1,122,000,000.00
12	Dinas Ketahanan Pangan	1,232,000,000.00
13	Dinas Lingkungan Hidup Dan Kebersihan	10,322,000,000.00
14	Dinas Kependudukan Dan Pencatatan Sipil	1,591,787,550.00
15	Dinas Pemberdayaan Masyarakat Dan Desa	18,128,719,620.00
16	Dinas Pengendalian Penduduk, Keluarga Berencana Dan Pemberdayaan Perempuan Dan Perlindungan Anak	3,127,230,780.00
17	Dinas Perhubungan	9,481,800,000.00
18	Dinas Komunikasi, Informatika, Persandian Dan Statistik	13,991,731,000.00
19	Dinas Koperasi, Usaha Kecil Dan Menengah	2,902,500,000.00
20	Dinas Penanaman Modal Dan Pelayanan Terpadu Satu Pintu	1,750,000,000.00
21	Dinas Perpustakaan Dan Kearsipan	1,310,650,000.00
B	Pilihan	48,173,487,900.00
1	Dinas Perikanan	8,257,631,680.00
2	Dinas Pariwisata, Kepemudaan Dan Olahraga Dan Kebudayaan	19,073,140,560.00
3	Dinas Tanaman Pangan, Hortikultura Dan Peternakan	5,432,000,000.00
4	Dinas Perkebunan	7,010,627,240.00
5	Dinas Perdagangan Dan Perindustrian	8,400,088,420.00
C	Penunjang Urusan	62,844,276,620.00
1	Badan Perencanaan Pembangunan Daerah	10,679,214,000.00
2	Badan Pendapatan Daerah	5,000,000,000.00
3	Badan Pengelola Keuangan Dan Aset Daerah	21,649,000,000.00
4	Badan Kepegawaian Dan Pengembangan Sumberdaya Manusia	10,146,756,000.00
5	Inspektorat Daerah	6,800,000,000.00
6	Badan Kesatuan Bangsa Dan Politik	6,157,346,620.00
7	Badan Penanggulangan Bencana Daerah	2,411,960,000.00
D	Pendukung Urusan	216,197,603,980.00
1	Sekretariat Daerah	
	- Sekretariat Daerah (Bagian Kesejahteraan Rakyat)	56,361,142,520.00
	- Sekretariat Daerah (Bagian Hukum)	2,039,923,120.00
	- Sekretariat Daerah (Bagian Administrasi Pemerintahan Dan Otonomi Daerah)	3,726,241,440.00
	- Sekretariat Daerah (Bagian Perekonomian Dan Sumberdaya Alam)	1,181,837,520.00
	- Sekretariat Daerah (Bagian Administrasi Pembangunan)	1,501,837,520.00
	- Sekretariat Daerah (Bagian Pengadaan Barang & Jasa)	3,539,982,520.00
	- Sekretariat Daerah (Bagian Organisasi)	1,026,837,520.00
	- Sekretariat Daerah (Bagian Umum)	20,687,880,000.00
	- Sekretariat Daerah (Bagian Hubungan Masyarakat Dan Protokol)	2,730,000,000.00

NO	PERANGKAT DAERAH	PAGU (Rp)
	- Sekretariat Daerah (Bagian Keuangan Dan Perlengkapan)	13,994,000,000.00
	- SEKRETARIAT DAERAH (Bagian Pemberdayaan Masyarakat Dan Trantibum Linmas)	401,837,520.00
2	Sekretariat DPRD	57,190,400,000.00
3	Kecamatan Tembilahan	6,142,062,000.00
4	Kecamatan Tembilahan Hulu	2,497,165,100.00
5	Kecamatan Tempuling	3,684,494,000.00
6	Kecamatan Batang Tuaka	2,450,464,800.00
7	Kecamatan Concong	2,021,372,000.00
8	Kecamatan Enok	3,900,141,400.00
9	Kecamatan Gaung	2,153,609,300.00
10	Kecamatan Gaung Anak Serka	3,292,754,000.00
11	Kecamatan Kateman	3,266,094,200.00
12	Kecamatan Kempas	2,425,546,400.00
13	Kecamatan Kemuning	1,289,052,200.00
14	Kecamatan Keritang	2,751,400,100.00
15	Kecamatan Kuala Indragiri	2,137,750,000.00
16	Kecamatan Mandah	2,257,514,500.00
17	Kecamatan Pelangiran	2,404,885,800.00
18	Kecamatan Pulau Burung	941,282,000.00
19	Kecamatan Reteh	3,745,357,100.00
20	Kecamatan Sungai Batang	1,605,236,300.00
21	Kecamatan Tanah Merah	1,800,952,000.00
22	Kecamatan Teluk Belengkong	1,048,551,100.00
	TOTAL	766,990,576,956.14

Selanjutnya untuk rencana program, kegiatan dan pagu per kegiatan dari setiap perangkat daerah disajikan pada Tabel 5.2 berikut.

Tabel 5.2.
RENCANA KERJA PEMERINTAH DAERAH (RKPD) TAHUN 2019 DAN PERKIRAAN MAJU TAHUN 2020
PEMERINTAH KABUPATEN INDRAGIRI HILIR

KODE	URUSAN/BIDANG URUSAN PEMERINTAH DAERAH DAN PROGRAM/KEGIATAN	Rencana Tahun 2019 (Tahun Rencana)				Rencana Tahun N+1		OPD Penanggung Jawab
		INDIKATOR KINERJA TUJUAN, SASARAN, PROGRAM (OUTCOME) DAN KEGIATAN (OUTPUT)	Lokasi	Target Capaian Kinerja	Kebutuhan Dana / Pagu Indikatif	Target Capaian Kinerja	Kebutuhan Dana / Pagu Indikatif	
1	2	3	5	6	7	8	9	10
1.01.01.01.	DINAS PENDIDIKAN				40.643.080.803			
0.00.00.1.01.01.01.	NON URUSAN				2.404.221.900			
0.00.00.1.01.01.01.01.	Program Pelayanan Administrasi Perkantoran	Terwujudnya pelayanan administrasi perkantoran (%)		100%	1.687.783.400		1.860.000.000	DINAS PENDIDIKAN
0.00.00.1.01.01.01.01.001.	Penyediaan Jasa Surat Menyurat	Terselenggaranya Kegiatan Surat Menyurat	Kab.Inhil	100%	45.600.000	100%	50.000.000	
0.00.00.1.01.01.01.01.002.	Penyediaan Jasa Komunikasi, Sumber Daya Air dan Listrik	Terlaksananya Urusan Rumah Tangga Dinas Pendidikan	Kab.Inhil	100%	144.000.000	100%	150.000.000	
0.00.00.1.01.01.01.01.007.	Penyediaan Jasa Administrasi Keuangan	Terselenggaranya Administrasi Kantor yang baik dan cepat	Kab.Inhil	100%	274.600.000	100%	300.000.000	
0.00.00.1.01.01.01.01.008.	Penyediaan Jasa Kebersihan Kantor	Terpenuhinya Perawatan dan Pemeliharaan Kantor	Kab.Inhil	100%	94.886.000	100%	110.000.000	
0.00.00.1.01.01.01.01.009.	Penyediaan Jasa Perbaikan Peralatan Kerja	Terpenuhinya Kebutuhan Peralatan Kerja Kantor Dinas Pendidikan Kab. Inhil	Kab.Inhil	100%	30.600.000	100%	40.000.000	
0.00.00.1.01.01.01.01.010.	Penyediaan Alat Tulis Kantor	Terlaksananya Kebutuhan ATK Dinas Pendidikan Kab. Inhil	Kab.Inhil	100%	54.318.500	100%	65.000.000	
0.00.00.1.01.01.01.01.011.	Penyediaan Barang Cetak dan Penggandaan	Tersedianya Barang Cetak dan Penggandaan Administrasi Kantor	Kab.Inhil	12 bulan	66.229.500	12 Bulan	75.000.000	
0.00.00.1.01.01.01.01.012.	Penyediaan Komponen Instalasi Listrik/Penerangan Bangunan Kantor	Terpenuhinya Komponen Instalasi Listrik Kantor	Kab.Inhil	12 bulan	34.500.000	12 Bulan	40.000.000	
0.00.00.1.01.01.01.01.013.	Penyediaan Peralatan dan Perlengkapan Kantor	Terlaksananya Pengadaan Peralatan dan Perlengkapan Kantor	Kab.Inhil	100%	264.580.000	100%	350.000.000	
0.00.00.1.01.01.01.01.015.	Penyediaan Bahan Bacaan dan Peraturan Perundang-undangan	Meningkatkan Minat Baca & Pengetahuan tentang Peraturan dan Perundang-undangan	Kab.Inhil	24 Media Harian dan Mingguan	136.096.000	24 Media Harian dan Mingguan	45.000.000	
0.00.00.1.01.01.01.01.016.	Penyediaan Bahan Logistik Kantor	Tersedianya BBM untuk Mobil Dinas di Dinas Pendidikan Kabupaten Indragiri Hilir	Kab.Inhil	3 Mobil Dinas	39.998.400	3 Mobil Dinas	45.000.000	
0.00.00.1.01.01.01.01.017.	Penyediaan Makanan dan Minuman	Terpenuhinya Kebutuhan Makanan dan Minuman	Kab.Inhil	12 Bulan	30.240.000	12 Bulan	40.000.000	
0.00.00.1.01.01.01.01.018.	Rapat-rapat Koordinasi dan Konsultasi Keluar daerah	Terlaksananya Koordinasi dan Konsultasi Keluar Daerah	Kab.Inhil	45 Kali Perjalanan Dinas Keluar Daerah	290.100.000	45 Kali Perjalanan Dinas Keluar Daerah	350.000.000	
0.00.00.1.01.01.01.01.020.	Rapat-rapat Koordinasi dan Konsultasi Dalam Daerah	Menghadiri Musrenbang tingkat kecamatan dan melakukan koordinasi dalam daerah	Kab.Inhil	20 Kecamatan	182.035.000	20 Kecamatan	200.000.000	
0.00.00.1.01.01.01.01.02.	Program Peningkatan Sarana dan Prasarana Aparatur	Persentase Terpenuhinya Sarana Prasarana Kantor Dan Pemeliharaan Peralatan Kerja (%)		100%	56.770.000		65.000.000	DINAS PENDIDIKAN
0.00.00.1.01.01.01.02.024.	Pemeliharaan Rutin/ Berkala Kendaraan Dinas Operasional	Terpenuhinya Biaya Pemeliharaan dan Perawatan Kendaraan Dinas	Kab.Inhil	12 Bulan	56.770.000	12 Bulan	65.000.000	
0.00.00.1.01.01.01.01.05.	Program Peningkatan Kapasitas Sumberdaya Aparatur	Persentase Peningkatan ASN yang memiliki Kemampuan dan Keterampilan Khusus (%)		100%	120.200.000		200.000.000	DINAS PENDIDIKAN
0.00.00.1.01.01.01.05.019.	Pelaksanaan Peringatan Hari-hari Besar Nasional dan Daerah		Kab.Inhil	#N/A	120.200.000	#N/A	200.000.000	
0.00.00.1.01.01.01.01.06.	Program Peningkatan Pengembangan Sistem Pelaporan Capaian Kinerja dan Keuangan	Persentase Tercapainya Penyusunan Dokumen Capaian Kinerja Dan Keuangan (%)		100%	215.468.500		245.000.000	DINAS PENDIDIKAN
0.00.00.1.01.01.01.06.001.	Penyusunan Laporan Capaian Kinerja dan Ikhtisar Realisasi Kinerja SKPD	Terlaksananya penyusunan laporan capaian kinerja dan ikhtisar realisasi kinerja Dinas Pendidikan Kab. Inhil	Kab.Inhil	5 Dokumen	65.382.000	6 Dokumen	70.000.000	
0.00.00.1.01.01.01.06.005.	Pendataan dan Penataan Dokumen/Arsip SKPD	Terciptanya Manajemen Aset / Inventaris Barang di Sekolah yang baik dan akurat	Kab.Inhil	10 Sekolah	150.086.500	Sekolah	175.000.000	
0.00.00.1.01.01.01.01.07.	Program Peningkatan Pengembangan Penyusunan Rencana Kerja Badan/Kantor/Instansi Bagian	Persentase tersusunnya rencana kerja Badan / Dinas / Instansi / Bagian (%)		100%	324.000.000		350.000.000	DINAS PENDIDIKAN
0.00.00.1.01.01.01.07.001.	Penyusunan Program Kerja	Terlaksananya Penyusunan Anggaran dan Program Kerja serta Kalender Pendidikan Dinas Pendidikan Kab. Inhil	Kab.Inhil	100%	324.000.000	100%	350.000.000	
1.01.01.1.01.01.01.01.	PENDIDIKAN				38.238.858.903			
1.01.01.1.01.01.01.15.	Program Pendidikan Anak Usia Dini	Angka Partisipasi Kasar (APK) PAUD (%)		100%	4.969.041.500		5.459.785.000	DINAS PENDIDIKAN
1.01.01.1.01.01.01.15.001.	Pembangunan Gedung Sekolah PAUD	Terlaksananya Pembangunan Paud, MDA, TPA, TK, RA dan TPQ Kab. Inhil	Kab.Inhil	2 lokasi	892.000.000	5 lokasi	1.305.535.000	
1.01.01.1.01.01.01.15.003.	Penambahan Ruang Kelas Sekolah PAUD	Terlaksananya Pembangunan Ruang Kelas TK, TPQ, MDA, MDTA dan Paud Kab Inhil	Kab.Inhil	5 lokasi	557.991.000	3 lokasi	209.000.000	

1	2	3	5	6	7	8	9	10
1.01.01.1.01.01.01.15.009.	Pembangunan Taman, Lapangan Upacara dan Fasilitas Parkir PAUD	Terlaksananya Pembangunan Taman Bermaian Pendidikan Anak Usia Dini	Kab.Inhil	3 lokasi	394.089.000	3 lokasi	567.050.000	
1.01.01.1.01.01.01.15.018.	Pengadaan Alat Praktek dan Peraga Siswa PAUD	Adanya Alat Permainan Edukatif (APE) di Kecamatan Kabupaten Indragiri Hilir	Kab.Inhil	3 Lembaga PAUD dan TK	79.461.500	3 Lembaga PAUD dan TK	110.000.000	
1.01.01.1.01.01.01.15.039.	Pemeliharaan Rutin/Berkala Perlengkapan Sekolah PAUD	Tersedianya Operasional Perlengkapan Sekolah TK Se-Kab. Inhil	Kab.Inhil	18 TKN Pembina	182.500.000	18 TKN Pembina	197.000.000	
1.01.01.1.01.01.01.15.042.	Rehabilitasi Sedang/Berat Bangunan Sekolah PAUD	Terlaksananya Rehabilitasi Bangunan Sekolah Pendidikan ANAK Usia Dini	Kab.Inhil	3 lokasi	509.700.000	1 lokasi	275.000.000	
1.01.01.1.01.01.01.15.058.	Pengembangan Pendidikan Anak Usia Dini	Terlaksananya Program untuk Hari Anak Nasional (HAN) Kab. Inhil	Kab.Inhil	Lomba-lomba HAN	154.745.000	Lomba-lomba HAN	300.000.000	
1.01.01.1.01.01.01.15.059.	Penyelenggaraan Pendidikan Anak Usia Dini	Meningkatnya Pengetahuan Pengelola Paud	Kab.Inhil	Pengelola Paud	231.917.000	Pengelola Paud	322.000.000	
1.01.01.1.01.01.01.15.060.	Pengembangan Data dan Informasi Pendidikan Anak Usia Dini	Terbinanya Operator Dapodik PAUD	Kab.Inhil	40 Peserta	155.222.000	80 Peserta	220.000.000	
1.01.01.1.01.01.01.15.062.	Pengembangan Kurikulum, Bahan Ajar dan Model Pembelajaran Pendidikan Anak Usia Dini	Terlatihnya Pendidik Paud dalam mengembangkan model pembelajaran pendidikan anak usia dini	Kab.Inhil	80 Orang Peserta Pelatihan Kurikulum	230.635.000	125 Orang Peserta Pelatihan Kurikulum	300.000.000	
1.01.01.1.01.01.01.15.063.	Penyelenggaraan Koordinasi dan Kerjasama Pendidikan Anak Usia Dini	Terdapatnya Pendidik Paud dan PTK-PNF yang Berkualitas	Kab.Inhil	100 Peserta	266.570.000	175 Peserta	300.000.000	
1.01.01.1.01.01.01.15.065.	Publikasi dan Sosialisasi Pendidikan Anak Usia Dini	Meningkatnya Peran Serta Lembaga PAUD	Kab.Inhil	Pelatihan Akreditasi Lembaga PAUD 40	137.782.000	Pelatihan Akreditasi Lembaga PAUD 120	275.000.000	
1.01.01.1.01.01.01.15.067.	Penyelenggaraan Pendidikan dan Tenaga Kependidikan serta Kelembagaan PAUD	Terlaksananya Program untuk Apresiasi Bunda PAUDI dan Forum PAUDI se Kab. Inhil	Kab.Inhil	Bunda PAUDI dan Forum PAUDI	183.624.000	Bunda PAUDI dan Forum PAUDI	200.000.000	
1.01.01.1.01.01.01.15.068.	Bantuan Operasional Penyelenggaraan PAUD (Dana Alokasi Khusus)	Terbantunya beban pembiayaan operasional pendidikan PAUD bagi anak-anak se Kab. Inhil	Kab.Inhil	18 TK Negeri Pembina Kecamatan	835.800.000	18 TK Negeri Pembina Kecamatan	529.200.000	
1.01.01.1.01.01.01.15.069.	Penunjang Bantuan Operasional Penyelenggara PAUD	Tersedianya Penunjang Bantuan Operasional Penyelenggaraan (BOP) PAUD	Kab.Inhil	18 Kecamatan	157.005.000	18 Kecamatan	350.000.000	
1.01.01.1.01.01.01.16.	Program Wajib Belajar Pendidikan Dasar Sembilan Tahun	Terwujudnya Program Wajib Belajar Pendidikan Dasar 9 Tahun, dan Pendidikan yang merata, berkualitas, kompetitif dan dilandasi oleh nilai-nilai kearifan lokal		100%	23.884.694.403		27.732.613.780	DINAS PENDIDIKAN
					-			
					-			
					-			
					-			
					-			
1.01.01.1.01.01.01.16.007.	Pembangunan Jamban Sekolah SD		Kab.Inhil	#N/A	97.000.000	#N/A	97.000.000	
1.01.01.1.01.01.01.16.012.	Pembangunan Jamban Siswa/Guru Beserta Sanitasinya SMP	Tersedianya WC/Jamban Siswa/Guru Yang layak pakai	Kab.Inhil	6 Unit	190.000.000	9 Unit	350.000.000	
1.01.01.1.01.01.01.16.020.	Pengadaan Perlengkapan Sekolah SMP	Tersedianya Perlengkapan Sekolah sebagai Penunjang Pembelajaran dan Ektrakurikuler Siswa	Kab.Inhil	11 Sekolah	5.030.000.000	15 Sekolah	7.000.000.000	
1.01.01.1.01.01.01.16.070.	Pembinaan Minat, Bakat dan Kreativitas Siswa SD	Terlaksananya Seleksi dan Pembinaan Peserta Lomba Bidang Sains, Olahraga dan Seni Siswa SD	Kab.Inhil	200 Siswa	250.000.000	100%	300.000.000	
1.01.01.1.01.01.01.16.073.	Penyebarluasan dan Sosialisasi Berbagai Informasi Pendidikan Dasar Jenjang SMP	Terlaksananya KBM di tingkat SMP Berdasarkan Kurikulum 2013	Kab.Inhil	28 Sekolah	54.366.000	28 Sekolah	54.366.000	
1.01.01.1.01.01.01.16.077.	Penyelenggaraan Multi-Grade Teaching di Daerah Terpencil	Terlaksananya KBM di SD/SMP Marginal	Kab.Inhil	41 Orang Guru Huni	590.400.000	41 Orang Guru Huni	590.400.000	
1.01.01.1.01.01.01.16.080.	Penyelenggaraan Ujian Nasional dan Ujian Akhir Sekolah Tingkat SMP/MTs	Siswa tamatan SMP/MTs dapat melanjutkan ke Jenjang pendidikan SLTA Sederajat	Kab.Inhil	11.500 Siswa	275.000.000	11.500 Siswa	275.000.000	
1.01.01.1.01.01.01.16.081.	Penyelenggaraan Lomba-lomba Tingkat SMP/MTs	Terlatihnya peserta lomba yang akan mewakili Kabupaten Inhil Ke Tingkat Propinsi	Kab.Inhil	16 Peserta Lomba	154.181.000	16 Peserta Lomba	154.181.000	
1.01.01.1.01.01.01.16.095.	Penyelenggaraan Ujian Nasional dan Ujian Akhir Sekolah SD/MI	Siswa/Siswi Tamatan SD dapat melanjutkan ke Jenjang Pendidikan Tingkat SMP/MTs	Kab.Inhil	11.900 Peserta	660.000.000	12.100 Peserta	700.000.000	
1.01.01.1.01.01.01.16.104.	Penyediaan bantuan Operasional Sekolah (BOS) Jenjang SD/SDLB	Terlaksananya Kegiatan Manajemen, Monitoring, Evaluasi dan Pelaporan Penyelenggaraan BOS SD	Kab.Inhil	100 Sekolah	150.000.000	150 Sekolah	250.000.000	
1.01.01.1.01.01.01.16.105.	Manajemen Pengelolaan Dana BOS dan PIP jenjang SMP	Tersedianya Dana Untuk Tim BOS dan PIP	Kab.Inhil	80 Sekolah	244.819.000	80 Sekolah	244.819.000	
1.01.01.1.01.01.01.16.109.	Pembangunan Gedung Sekolah SMP	Tersedianya Gedung dan Ruang Penunjang sekolah lainnya bagi peserta didik SMP/MTs	Kab.Inhil	5 sekolah	907.460.000	10 sekolah	3.000.000.000	
1.01.01.1.01.01.01.16.110.	Penambahan Ruang Kelas Sekolah SD		Kab.Inhil	#N/A	3.665.334.000	#N/A	3.665.334.000	
1.01.01.1.01.01.01.16.111.	Penambahan Ruang Kelas Sekolah SMP	Pemenuhan Kekurangan Ruang Kelas bagi sekolah tingkat SMP/MTs	Kab.Inhil	15 Ruang Kelas	2.903.478.000	20 Ruang Kelas	2.000.000.000	
1.01.01.1.01.01.01.16.112.	Pembangunan Taman, Lapangan Upacara dan Fasilitas Parkir SD		Kab.Inhil	#N/A	1.922.209.100	#N/A	1.922.209.100	
1.01.01.1.01.01.01.16.113.	Pembangunan Taman, Lapangan Upacara dan Fasilitas Parkir SMP	Adanya Bangunan pendukung di lingkungan sekolah tingkat SMP/MTs seperti Pagar, semenisasi halaman sekolah dan lain - lain	Kab.Inhil	9 Sekolah	1.051.438.623	15 Sekolah	850.000.000	
1.01.01.1.01.01.01.16.114.	Rehabilitasi Sedang/Berat Bangunan Sekolah SD	Terlaksananya Rehabilitasi Bangunan Sekolah Pendidikan Dasar	Kab.Inhil	10 Sekolah	2.581.188.000	10 Sekolah	2.581.188.000	
1.01.01.1.01.01.01.16.115.	Rehabilitasi Sedang/Berat Bangunan Sekolah SMP	Adanya Perbaikan Sarana Sekolah tingkat SMP di Kab. Inhil	Kab.Inhil	10 Ruang Kelas	984.620.000	30 Ruang Kelas	2.000.000.000	
1.01.01.1.01.01.01.16.118.	Pengadaan Mebeleur Sekolah SD		Kab.Inhil	#N/A	324.542.000	#N/A	324.542.000	

1	2	3	5	6	7	8	9	10
1.01.01.1.01.01.16.119.	Pengadaan Mebeleur Sekolah SMP	Terlaksananya Pengadaan Mebeleur Siswa/ SMP/MTs di Kab. Inhil	Kab.Inhil	8 Sekolah	557.000.000	3 Kelas dari 15 Sekolah	700.000.000	
1.01.01.1.01.01.16.122.	Peningkatan Pelaksanaan Pengembangan Wajib Belajar Pendidikan Dasar Sembilan Tahun SD		Kab.Inhil	#N/A	373.574.680	#N/A	373.574.680	
1.01.01.1.01.01.16.123.	Peningkatan Pelaksanaan Pengembangan Wajib Belajar Pendidikan Dasar Sembilan Tahun SMP	Adanya Pendukung Kegiatan DAK SMP Tahun 2019	Kab.Inhil	15 SMP	262.903.000	15 SMP	300.000.000	
1.01.01.1.01.01.16.141.	Penyediaan Bantuan Siswa Program Indonesia Pintar (PIP) Jenjang Sekolah Dasar	Terlaksananya Kegiatan Sosialisasi Program Indonesia Pintar (PIP) Sekolah Dasar	Kab.Inhil	300 Peserta	120.000.000	310 Peserta	-	
1.01.01.1.01.01.16.145.	Penjaminan Mutu Satuan Pendidikan Sekolah Dasar	Terlaksananya Bimtek Kegiatan Mutu Satuan Pendidikan Dasar	Kab.Inhil	80 Peserta	250.000.000	100 Peserta	-	
1.01.01.1.01.01.16.147.	Bimtek Penilaian Pembelajaran Jenjang Sekolah Dasar	Terlaksananya Bimtek Penilaian Pembelajaran Bagi Guru Sekolah Dasar	Kab.Inhil	40 Peserta	85.181.000	60 Peserta	-	
1.01.01.1.01.01.16.151.	Pembangunan Ruang Ibadah SMP	Pemenuhan Sarana Kegiatan Ibadah bagi Siswa/Siswa SMP/MTs	Kab.Inhil	1 Sekolah	200.000.000	1 Sekolah	-	
1.01.01.1.01.01.18.	Program Pendidikan Non Formal	Cakupan pendidikan non formal terhadap putus sekolah		100%	692.831.000		1.370.000.000	DINAS PENDIDIKAN
1.01.01.1.01.01.18.003.	Pembinaan Pendidikan Kursus dan Kelembagaan	Meningkatnya Kemampuan Operator Data Lembaga Pendidikan Non Formal se-Kab. Inhil	Kab.Inhil	40 Peserta	181.554.000	50 Peserta	300.000.000	
1.01.01.1.01.01.18.008.	Pengembangan Kebijakan Pendidikan Non Formal	Terlaksananya Pelatihan dan Pengembangan Lembaga untuk Terakreditasi	Kab.Inhil	40 Peserta	151.467.500	80 Peserta	350.000.000	
1.01.01.1.01.01.18.014.	Pengembangan Pendidikan Keluarga	Adanya Sosialisasi Pengembangan Pendidikan Keluarga bagi Lembaga Pendidikan Non Formal Se Kab. Inhil	Kab.Inhil	45 Peserta	156.462.500	80 Peserta	420.000.000	
1.01.01.1.01.01.18.017.	Pengembangan Pendidikan Kesetaraan (Paket A, B dan C)	Terwujudnya Sosialisasi Penyelenggaraan Paket Kesetaraan Kab. Inhil	Kab.Inhil	30 Peserta	203.347.000	80 Peserta	300.000.000	
1.01.01.1.01.01.20.	Program Peningkatan Mutu Pendidik dan Tenaga Kependidikan	Guru yang memenuhi kualifikasi S1/ D-IV		100%	626.625.000		1.650.000.000	DINAS PENDIDIKAN
1.01.01.1.01.01.20.001.	Pelaksanaan Sertifikasi Pendidik	Terlaksananya Monitoring dan Evaluasi Sertifikasi Guru dan Aneka Tunjangan.	Kab.Inhil	20 Kecamatan	130.000.000	20 Kecamatan	700.000.000	
1.01.01.1.01.01.20.003.	Pelatihan bagi Pendidik untuk Memenuhi Standar Kompetensi	Terpenuhinya Pelatihan Guru Pembelajar/Pengembangan Keprofesian Berkelanjutan (PKB) PAUD	Kab.Inhil	30 Peserta	100.000.000	80 Peserta	300.000.000	
1.01.01.1.01.01.20.014.	Pengembangan Sistem Informasi Manajemen Pendidik dan Tenaga Kependidikan	Terlaksananya Uji Kompetensi Guru (UKG) Melalui Pengembangan Keprofesian Berkelanjutan (PKB) SD Se-Kab. Inhil	Kab.Inhil	50 Peserta	196.625.000	80 Peserta	350.000.000	
1.01.01.1.01.01.20.015.	Pembinaan Organisasi Pendidik	Terlaksananya Program organisasi pendidik se-kab. Inhil	Kab.Inhil	100%	200.000.000	100%	300.000.000	
1.01.01.1.01.01.21.	Program Manajemen Pelayanan Pendidikan	Presentase meningkatnya kualitas manajemen pelayanan pendidikan (%)		100%	8.065.667.000		9.910.000.000	DINAS PENDIDIKAN
1.01.01.1.01.01.21.004.	Sosialisasi dan Advokasi Berbagai Peraturan Pemerintah di Bidang Pendidikan	Terlaksananya Kegiatan Sosialisasi Penyusunan Rencana Kerja dan Anggaran Dinas Pendidikan Kab. Inhil	Kab.Inhil	35 Orang	116.850.000	35 Orang	120.000.000	
1.01.01.1.01.01.21.007.	Penerapan Sistem dan Informasi Manajemen Pendidikan	Terlaksananya kegiatan pelatihan bagi operator DAPODIK	Kab.Inhil	40 Orang	552.562.000	55 Orang	600.000.000	
1.01.01.1.01.01.21.009.	Monitoring, Evaluasi dan Pelaporan	Terlaksananya kegiatan monitoring, evaluasi dan pelaporan di bidang pendidikan	Kab.Inhil	20 Kecamatan	134.655.000	20 Kecamatan	150.000.000	
1.01.01.1.01.01.21.014.	Peningkatan kesejahteraan tenaga pendidikan dan kependidikan	Terselenggaranya Dana Dukungan Bagi Tenaga Pendidik dan Kependidikan	Kab.Inhil	GTT PAUD,TK/RA, SD/MI, SMP/MTs 4155	5.261.600.000	GTT PAUD,TK/RA, SD/MI, SMP/MTs	6.540.000.000	
1.01.01.1.01.01.21.016.	Pemberian Beasiswa	Terlaksananya Penyaluran Dana Beasiswa Prestasi dan Juara Umum Sekolah untuk Siswa/siswi Paud, SD/MI, SMP/MTs, SMA/SMK/MA dan Mahasiswa Perguruan Tinggi	Kab.Inhil	100%	2.000.000.000	100%	2.500.000.000	
1.01.02.01.	DINAS KESEHATAN				103.325.820.032			
0.00.00.1.01.02.01.	NON URUSAN				15.811.990.139			
0.00.00.1.01.02.01.01.	Program Pelayanan Administrasi Perkantoran	Persentase Terpenuhinya Kebutuhan Pelayanan Administrasi Perkantoran (%)		100%	9.790.949.900		9.790.949.900	DINAS KESEHATAN
0.00.00.1.01.02.01.01.001.	Penyediaan Jasa Surat Menyurat	Tersedianya Jasa Surat Menyurat	Kab.Inhil	100%	15.000.000	100%	15.000.000	
0.00.00.1.01.02.01.01.002.	Penyediaan Jasa Komunikasi, Sumber Daya Air dan Listrik	Pembayaran Rekening Listrik, Rekening Telepon dan Air Kantor Dinas Kesehatan dan UPTD	Kab.Inhil	12 Bulan	447.200.000	12 Bulan	447.200.000	
0.00.00.1.01.02.01.01.006.	Penyediaan Jasa Pemeliharaan dan Perizinan Kendaraan Dinas/Operasional	Tersedianya Perpanjangan STNK Kendaraan Dinas	Kab.Inhil	15 Unit	40.200.000	15 Unit	40.200.000	
0.00.00.1.01.02.01.01.008.	Penyediaan Jasa Kebersihan Kantor	Tersedianya Peralatan Kebersihan Kantor dan Pembayaran Jasa Petugas Kebersihan Kantor	Kab.Inhil	23 Jenis dan 3 Org	43.000.000	23 Jenis dan 3 Org	43.000.000	
0.00.00.1.01.02.01.01.009.	Penyediaan Jasa Perbaikan Peralatan Kerja	Terlaksananya Perbaikan Peralatan Kerja	Kab.Inhil	223 Unit	83.500.000	223 Unit	83.500.000	
0.00.00.1.01.02.01.01.010.	Penyediaan Alat Tulis Kantor	Tersedianya ATK	Kab.Inhil	36 Item	54.999.900	36 Item	54.999.900	
0.00.00.1.01.02.01.01.011.	Penyediaan Barang Cetak dan Penggandaan	Terlaksananya Cetak Buku Agenda, fotocopy dan Jilid Buku Kontrak	Kab.Inhil	150 bk agenda, 30 Lembar Spanduk,	34.000.000	150 bk agenda, 30 Lembar Spanduk,	34.000.000	
0.00.00.1.01.02.01.01.015.	Penyediaan Bahan Bacaan dan Peraturan Perundang-undangan	Tersedianya Bahan Bacaan (Langganan Koran), Terlaksananya Sosialisasi Penata Usahaan Keuangan dan Kegiatan Pertemuan Evaluasi Inventarisasi Barang Milik	Kab.Inhil	100%	12.000.000	100%	12.000.000	
0.00.00.1.01.02.01.01.016.	Penyediaan Bahan Logistik Kantor	Tersedianya BBM (Bensin dan Solar)	Kab.Inhil	11.000 Liter	88.500.000	11.000 Liter	88.500.000	
0.00.00.1.01.02.01.01.017.	Penyediaan Makanan dan Minuman	Tersedianya Makan dan Minum Pegawai	Kab.Inhil	12 Bulan	73.000.000	12 Bulan	73.000.000	

1	2	3	5	6	7	8	9	10
0.00.00.1.01.02.01.01.018.	Rapat-rapat Koordinasi dan Konsultasi Keluar daerah	Terlaksananya Perjalanan Dinas Keluar Daerah	Kab.Inhil	12 Bulan	264.800.000	12 Bulan	264.800.000	
0.00.00.1.01.02.01.01.019.	Penyediaan Jasa Tenaga Pendukung Administrasi/ Teknis Perkantoran	- Meningkatkan cakupan pelayanan di UPT puskesmas dan Pustu - Terlaksananya pemerataan pelayanan kesehatan - Meningkatkan Kinerja Tenaga Paramedis dan	Kab.Inhil	27 Puskesmas	8.473.300.000	27 Puskesmas	8.473.300.000	
0.00.00.1.01.02.01.01.020.	Rapat-rapat Koordinasi dan Konsultasi Dalam Daerah	Terlaksana rapat-rapat konsultasi dan koordinasi dalam daerah	Kab.Inhil	12 Bulan	161.450.000	12 Bulan	161.450.000	
0.00.00.1.01.02.01.02.	Program Peningkatan Sarana dan Prasarana Aparatur	Persentase Terpenuhinya Sarana Prasarana Kantor Dan Pemeliharaan Peralatan Kerja (%)		100%	3.418.441.739		3.418.441.739	DINAS KESEHATAN
0.00.00.1.01.02.01.02.003.	Pembangunan Gedung Kantor	Pembangunan Gedung Kantor	Kab.Inhil	1 Kegiatan	609.400.000	1 Kegiatan	609.400.000	
0.00.00.1.01.02.01.02.005.	Pengadaan Kendaraan Dinas/Operasional	Meningkatkan cakupan wilayah kesehatan oleh puskesmas Pembantu	Kab.Inhil	27 Puskesmas	451.000.000	27 Puskesmas	451.000.000	
0.00.00.1.01.02.01.02.009.	Pengadaan Peralatan Gedung Kantor		Kab.Inhil	#N/A	1.705.041.739	#N/A	1.705.041.739	
0.00.00.1.01.02.01.02.022.	Pemeliharaan Rutin / Berkala Gedung Kantor	Pemeliharaan rutin kantor dinas kesehatan	Kab.Inhil	1 kegiatan	272.000.000	1 kegiatan	272.000.000	
0.00.00.1.01.02.01.02.024.	Pemeliharaan Rutin/ Berkala Kendaraan Dinas Operasional	Terlaksananya Jasa Service Serta Penggantian Suku Cadang Kendaraan Dinas/Operasional Roda 4 dan Speedboat	Kab.Inhil	1 Paket	80.000.000	1 Paket	80.000.000	
0.00.00.1.01.02.01.02.042.	Rehabilitasi Sedang/Berat Gedung Kantor	Adanya kegiatan rehabilitasi gedung kantor	Kab.Inhil	1 Kegiatan	130.000.000	1 Kegiatan	130.000.000	
0.00.00.1.01.02.01.02.050.	Pengadaan Furniture dan Interior Gedung Kantor	Tersedianya Interior Gedung Kantor	Kab.Inhil	1 kegiatan	171.000.000	1 kegiatan	171.000.000	
0.00.00.1.01.02.01.05.	Program Peningkatan Kapasitas Sumberdaya Aparatur	Persentase Peningkatan ASN yang memiliki Kemampuan dan Keterampilan Khusus (%)		100%	2.239.598.500		2.239.598.500	DINAS KESEHATAN
0.00.00.1.01.02.01.05.001.	Pendidikan dan Pelatihan Formal	Terlatihnya orang dalam kegiatan peningkatan kompetensi Sumber Daya Tenaga Kesehatan di Dinas Kesehatan Kabupaten Indragiri Hilir	Kab.Inhil	223 Orang	1.696.470.000	223 Orang	1.696.470.000	
0.00.00.1.01.02.01.05.003.	Bimbingan Teknis Implementasi Peraturan Perundang-undangan	Timbulnya kepercayaan masyarakat pada profesi/skill tenaga kesehatan	Kab.Inhil	27 Puskesmas	543.128.500	27 Puskesmas	543.128.500	
0.00.00.1.01.02.01.06.	Program Peningkatan Pengembangan Sistem Pelaporan Capaian Kinerja dan Keuangan	Persentase Tercapainya Penyusunan Dokumen Capaian Kinerja Dan Keuangan (%)		100%	123.000.000		123.000.000	DINAS KESEHATAN
0.00.00.1.01.02.01.06.001.	Penyusunan Laporan Capaian Kinerja dan Ikhtisar Realisasi Kinerja SKPD	Penyusunan LPPD-LKPJ, LKIP Dinkes dan Laporan Realisasi Fisik dan Keuangan Dinas Kesehatan	Kab.Inhil	3 Dokumen	50.000.000	3 Dokumen	50.000.000	
0.00.00.1.01.02.01.06.004.	Penyusunan Pelaporan Keuangan Akhir Tahun	Terlaksananya Penyusunan Laporan Keuangan	Kab.Inhil	12 Bulan	73.000.000	12 Bulan	73.000.000	
0.00.00.1.01.02.01.07.	Program Peningkatan Pengembangan Penyusunan Rencana Kerja Badan/Kantor/Instansi Bagian	Persentase tersusunnya rencana kerja Badan / Dinas / Instansi / Bagian (%)		100%	240.000.000		240.000.000	DINAS KESEHATAN
0.00.00.1.01.02.01.07.001.	Penyusunan Program Kerja	Tersusunnya usulan musrenbangcam, usulan APBN, Renja, RKA/DPA/DPPA Dinkes, Penetapan Kinerja, Mengikuti Rakontek, Rakerkesda dan dan Rakerkesnas serta	Kab.Inhil	9 Dokumen	240.000.000	9 Dokumen	240.000.000	
1.01.02.1.01.02.01.	KESEHATAN				87.513.829.893			
1.01.02.1.01.02.01.15.	Program obat dan perbekalan kesehatan	Presentase ketersediaan obat dan vaksin, perbekalan dan bahan habis pakai perkapita pertahun sesuai dengan formularium nasional di Puskesmas (100)		100%	3.038.061.821		3.038.061.821	DINAS KESEHATAN
1.01.02.1.01.02.01.15.001.	Pengadaan Obat dan Perbekalan Kesehatan Kabupaten Indragiri Hilir	Tersedia dan terdistribusikannya obat dan perbekalan kesehatan bagi seluruh puskesmas dan jaringannya se-Kabupaten Indragiri Hilir	Kab.Inhil	27 Puskesmas	2.738.061.821	27 Puskesmas	2.738.061.821	
1.01.02.1.01.02.01.15.005.	Peningkatan Mutu Penggunaan Obat dan Perbekalan Kesehatan	Terlaksananya Pertemuan Evaluasi Program Kefarmasian Terlaksananya Pembinaan dan Pengawasan Apotek, Toko Obat dan Kosmetik	Kab.Inhil	27 Puskesmas	190.000.000	27 Puskesmas	190.000.000	
1.01.02.1.01.02.01.15.011.	Peningkatan Produksi Distribusi Kefarmasian	Terlaksananya Sosialisasi Gerakan Nasional Bugar dengan Jamu	Kab.Inhil	27 Puskesmas	110.000.000	27 Puskesmas	110.000.000	
1.01.02.1.01.02.01.16.	Program Upaya Kesehatan Masyarakat	Cakupan pelayanan dasar kesehatan. (Pkm)		100%	28.221.854.700		28.221.854.700	DINAS KESEHATAN
1.01.02.1.01.02.01.16.002.	Pemeliharaan dan Pemulihan Kesehatan	- Pelaksanaan pemeriksaan Deteksi Dini / Screening test Penyalahgunaan NAPZA di lingkungan remaja dan sekolah - Sosialisasi /desiminasi informasi Penyalahgunaan	Kab.Inhil	5 Kecamatan	311.000.000	- 27 Puskesmas	311.000.000	
1.01.02.1.01.02.01.16.006.	Revitalisasi Sistem Kesehatan	Mengimplementasikan Kebijakan Akuntansi BLUD Puskesmas, Remunerasi dan Penyusunan Dewan Pengawas dan Peningkatan Mutu di Bidang Kesehatan	Kab.Inhil	100 orang	727.020.000	100 orang	727.020.000	
1.01.02.1.01.02.01.16.009.	Peningkatan Kesehatan Masyarakat	- Tersedianya Pengelola Program yang akan melaksanakan Program UKS - Tersedianya Guru UKS yang akan melaksanakan Program UKS	Kab.Inhil	- 27 Orang - 10 Orang	50.000.000	- 27 Orang - 10 Orang	50.000.000	
1.01.02.1.01.02.01.16.010.	Pelayanan Jaminan Kesehatan Masyarakat dan Jampersal	Pelayanan kesehatan bagi peserta JKN di Kab. Indragiri Hilir	Kab.Inhil	Masyarakat Kab.Inhil	1.500.000.000	Masyarakat Kab.Inhil	1.500.000.000	
1.01.02.1.01.02.01.16.012.	Peningkatan Pelayanan dan Penanggulangan Masalah Kesehatan	Kesehatan Balita	Kab.Inhil	Meningkat	300.000.000	Meningkat	300.000.000	
1.01.02.1.01.02.01.16.016.	Pelayanan Jaminan Kesehatan Daerah	Pelayanan Jaminan Kesehatan Daerah	Kab.Inhil	Masyarakat Kab. Inhil	22.050.000.000	Masyarakat Kab. Inhil	22.050.000.000	
1.01.02.1.01.02.01.16.018.	Pengelolaan dan Pemeliharaan Gudang Farmasi	Tersedianya biaya operasional gudang farmasi	Kab.Inhil	1 Kegiatan	600.000.000	1 Kegiatan	600.000.000	
1.01.02.1.01.02.01.16.019.	Pengelolaan dan Pemeliharaan Laboratorium	Tercapainya Mutu dan Kualitas Pemeriksaan di laboratorium kesehatan sesuai dengan standar nasional	Kab.Inhil	UPTD Laboratorium kesehatan dan	200.000.000	UPTD Laboratorium kesehatan dan	200.000.000	
1.01.02.1.01.02.01.16.022.	Peningkatan Upaya Pelayanan Kesehatan Dasar	Terlaksananya Upaya Pelayanan Kesehatan di Puskesmas dan Jaringannya - Terlaksananya Pertemuan Program Puskesmas - Terlaksananya Pertemuan Bagi	Kab.Inhil	100%	505.000.000	100%	505.000.000	
1.01.02.1.01.02.01.16.055.	Pelayanan Kesehatan Tradisional	Terlaksananya Upaya Pelayanan Kesehatan Tradisional di UPT Puskesmas	Kab.Inhil	100%	250.000.000	100%	250.000.000	
1.01.02.1.01.02.01.16.056.	Pengendalian dan Pencegahan Penyakit tidak Menular	- Pertemuan Sosialisasi Deteksi Dini Faktor resiko PTM - Pembekalan Kader Posbindu PTM - Pelaksanaan Deteksi Dini Faktor resiko PTM dikelompok	Kab.Inhil	- 10 Kecamatan - 10 Kecamatan - 10	611.000.000	- 10 Kecamatan - 10 Kecamatan - 10	611.000.000	
1.01.02.1.01.02.01.16.057.	Pemeliharaan dan Pemulihan Kesehatan Jiwa dan NAPZA	- Pelaksanaan pelayanan kesehatan Pada Pada Orang dengan gangguan jiwa - Pertemuan Evaluasi Program kesehatan jiwa - Rapat LS/LP pelayanan kesehatan	Kab.Inhil	- 27 Puskesmas - 27 Puskesmas - 16 SKPD	611.000.000	- 27 Puskesmas - 27 Puskesmas - 16 SKPD	611.000.000	

1	2	3	5	6	7	8	9	10
1.01.02.1.01.02.01.16.059.	Pelayanan Jaminan Kesehatan Nasional Puskesmas Sungai Iliran	Pelayanan Kesehatan bagi Peserta BPJS di Wilayah kerja Puskesmas	Kab.Inhil	Masyarakat Kab. Inhil	506.834.700	Masyarakat Kab. Inhil	506.834.700	
1.01.02.1.01.02.01.17.	Program Pengawasan Obat dan Makanan	Presentase pengawasan makanan hasil Industri, IRTP dan Restoran. (%)		100%	450.000.000		450.000.000	DINAS KESEHATAN
1.01.02.1.01.02.01.17.001.	Peningkatan Pemberdayaan Konsumen/Masyarakat di Bidang Obat dan Makanan	Terlaksananya Sosialisasi gerakan Masyarakat Cerdas Menggunakan Obat (Gema Cermat) bagi gerakan Pramuka Saka Bakti Husada dan Bagi Petugas Kesehatan	Kab.Inhil	84 ORANG	200.000.000	84 ORANG	200.000.000	
1.01.02.1.01.02.01.17.002.	Peningkatan Pengawasan Keamanan Pangan dan Bahan Berbahaya	Terlaksananya Pengawasan Keamanan Pangan dan Penyuluhan Keamanan Pangan Jajanan Anak Sekolah	Kab.Inhil	27 PUSKESMAS	250.000.000	27 PUSKESMAS	250.000.000	
1.01.02.1.01.02.01.19.	Program Promosi Kesehatan dan Pemberdayaan masyarakat	Presentase rumah tangga ber PHBS. (%)		100%	990.668.300		990.668.300	DINAS KESEHATAN
1.01.02.1.01.02.01.19.001.	Pengembangan Media Promosi dan Informasi Sadar Hidup Sehat	- Tersedianya Media Informasi dan Saluran Pesan untuk Promosi kesehatan - Terlaksananya Pertemuan Pemegang Promkes	Kab.Inhil	27 Puskesmas dan Masyarakat	240.000.000	27 Puskesmas dan Masyarakat	240.000.000	
1.01.02.1.01.02.01.19.002.	Penyuluhan Masyarakat Pola Hidup Sehat	Terlaksananya Penyuluhan Kesehatan di tingkat SD dan SMP, Terlaksananya Perkemahan SBH	Kab.Inhil	960 Pelajar	309.000.000	960 Pelajar	309.000.000	
1.01.02.1.01.02.01.19.004.	Monitoring, Evaluasi dan Pelaporan	- Meningkatnya Kinerja Tenaga kesehatan di UPT Puskesmas - Meningkatnya Disiplin Pegawai Pada UPT Puskesmas - Terpenuhiinya Kebutuhan Pegawai di	Kab.Inhil	27 Puskesmas	105.668.300	27 Puskesmas	105.668.300	
1.01.02.1.01.02.01.19.005.	Peningkatan Pemberdayaan Masyarakat Sadar Hidup Sehat	- Terlaksananya Lomba Kinerja Posyandu Tingkat Kabupaten - Terlaksananya Penilaian Desa Ber-PHBS Tingkat Kabupaten - Terlaksananya Pembinaan Lomba	Kab.Inhil	- 5 Posyandu - 5 Desa - 4 Desa/Posyandu - 20	336.000.000	- 5 Posyandu - 5 Desa - 4 Desa/Posyandu -	336.000.000	
1.01.02.1.01.02.01.21.	Program Pengembangan Lingkungan Sehat	Jumlah desa yang telah melakukan Sanitasi Total Berbasis Masyarakat (STBM).		100%	3.529.300.000		3.529.300.000	DINAS KESEHATAN
1.01.02.1.01.02.01.21.005.	Peningkatan Pengawasan Sarana TTU/TPM, Kesehatan Kerja dan Olahraga	Terlaksananya pengawasan sarana TTU/TPM dan pelayanan Kesehatan Kerja dan Olahraga	Kab.Inhil	100%	400.000.000	100%	400.000.000	
1.01.02.1.01.02.01.21.006.	Peningkatan, Pengembangan Sanitasi Dasar dan Air Minum	Terlaksananya pengawasan sanitasi dasar dan air minum	Kab.Inhil	100%	2.959.300.000	100%	2.959.300.000	
1.01.02.1.01.02.01.21.007.	Pengelolaan, Pengawasan Limbah dan Sampah Fasilitas Pelayanan Kesehatan	Terlaksananya pengawasan limbah dan sampah fasyankes	Kab.Inhil	100%	170.000.000	100%	170.000.000	
1.01.02.1.01.02.01.22.	Program Pencegahan dan Penanggulangan Penyakit Menular	Cakupan pelayanan (Penemuan dan Penanganan) HIV AIDS, TB Paru, Malaria, dll.		100%	2.866.000.000		2.866.000.000	DINAS KESEHATAN
1.01.02.1.01.02.01.22.001.	Penyemprotan/Fogging Sarang Nyamuk	Penanggulangan Kasus DBD (Fokus Fogging) Pemeliharaan kendaraan operasional pengendalian wabah dan bencana	Kab.Inhil	1 KEGIATAN	413.231.000	1 KEGIATAN	413.231.000	
1.01.02.1.01.02.01.22.004.	Pelayanan Vaksinasi Bagi Balita dan Anak Sekolah	- Penguatan Bulan Imunisasi Anak sekolah (BIAS)/Bimbingan teknis BIAS - Pengambilan vaksin BIAS - Konsultasi - Pertemuan BIAS	Kab.Inhil	- 22 Puskesmas - 2 Kali - 4 Kali - 1 Kali	145.000.000	- 22 Puskesmas - 2 Kali - 4 Kali - 1 Kali	145.000.000	
1.01.02.1.01.02.01.22.005.	Pelayanan Pencegahan dan Penanggulangan Penyakit Menular	Penanggulangan Terhadap Penularan Penyakit Menular Langsung dan Tidak Langsung	Kab.Inhil	25 Puskesmas	533.000.000	25 Puskesmas	533.000.000	
1.01.02.1.01.02.01.22.008.	Peningkatan Imunisasi	Pengambilan Vaksin Rutin ke Propinsi	Kab.Inhil	12 Kali	413.000.000	12 Kali	413.000.000	
1.01.02.1.01.02.01.22.009.	Peningkatan Surveillance Epidemiologi dan penanggulangan wabah	- Penyelidikan Epidemiologi/surveilans penyakit berpotensi wabah - Bimtek Surveilans PD3I, STP, SKDR-KLB - Bimtek dan Konsultasi Program	Kab.Inhil	- 230 Kali - 15 Puskesmas - 11 Kali	275.377.000	- 230 Kali - 15 Puskesmas - 11 Kali	275.377.000	
1.01.02.1.01.02.01.22.012.	Pelayanan Pencegahan dan Penanggulangan Penyakit HIV/AIDS	Terselenggaranya upaya Pengendalian Penyakit Menular HIV-AIDS	Kab.Inhil	27 Puskesmas	50.000.000	27 Puskesmas	50.000.000	
1.01.02.1.01.02.01.22.014.	Penanggulangan dan Pemberantasan Filariasis	Terselenggaranya Layanan Pencegahan dan Pengendalian Penyakit Filariasis dan Kecacingan kepada Masyarakat	Kab.Inhil	100%	50.000.000	100%	50.000.000	
1.01.02.1.01.02.01.22.016.	Pelayanan Pencegahan dan Penanggulangan Penyakit TB Paru	Terselenggarannya Penanggulangan Tuberkulosis (TBC)	Kab.Inhil	27 Puskesmas	350.000.000	27 Puskesmas	350.000.000	
1.01.02.1.01.02.01.22.017.	Sistem Registrasi Sample (SRS)	- Autopsi Verbal dan Resume Medist Kematian Penduduk - Pembinaan Autopsi Verbal dan Resume Medist - Movev, Pertemuan Sinkronisasi data di Puskesmas -	Kab.Inhil	- 1 Kecamatan - 1 Kali - 2 Kali - 2 Kali	61.392.000	- 1 Kecamatan - 1 Kali - 2 Kali - 2 Kali	61.392.000	
1.01.02.1.01.02.01.22.019.	Pelayanan Kesehatan Jemaah Haji	- Terlaksananya pemeriksaan kesehatan jemaah haji secara profesional sesuai kompetensi dan standar istiththaah yang ditetapkan - Terlaksananya bimbinga dan	Kab.Inhil	100%	325.000.000	100%	325.000.000	
1.01.02.1.01.02.01.22.020.	Peningkatan Cakupan Tatalaksana dan Kualitas Program Pengendalian Malaria	Tercapainya Program Pengendalian Malaria di 27 Puskesmas	Kab.Inhil	27 Puskesmas	250.000.000	27 Puskesmas	250.000.000	
1.01.02.1.01.02.01.23.	Program Standarisasi Pelayanan Kesehatan	Terselenggaranya Standarisasi, akreditasi, dan peningkatan mutu pelayanan kesehatan serta SDM Kesehatan.		100%	8.730.800.000		8.730.800.000	DINAS KESEHATAN
1.01.02.1.01.02.01.23.003.	Pembangunan dan Pemutakhiran Data Dasar Standar Pelayanan Kesehatan	Terlaksananya Kegiatan Pertemuan Pemutakhiran Sarana dan Prasarana Puskesmas serta Pendataan Sapras Pendukung Pelayanan Kesehatan di Puskesmas	Kab.Inhil	27 Puskesmas	350.800.000	27 Puskesmas	350.800.000	
1.01.02.1.01.02.01.23.009.	Penetapan Standar Akreditasi dan Perizinan Sarana dan Prasarana Kesehatan	Terlaksananya fasilitas kesehatan sebagai acuan dalam mencapai mutu dan standarisasi pelayanan kesehatan akreditasi dan fasilitas kesehatan yang	Kab.Inhil	-	150.000.000	-	150.000.000	
1.01.02.1.01.02.01.23.011.	Peningkatan Sistem Informasi Kesehatan	Tersedianya Akses Internet/Internet di 27 UPT Puskesmas, serta berjalannya Sistem Informasi Kesehatan Secara Digitalisasi	Kab.Inhil	1 Kegiatan	2.800.000.000	1 Kegiatan	2.800.000.000	
1.01.02.1.01.02.01.23.013.	Penilaian Fasilitas Kesehatan Tingkat Pertama Berprestasi	Terpililihnya Puskesmas Berprestasi Kabupaten Indragiri Hilir	Kab.Inhil	-	150.000.000	-	150.000.000	
1.01.02.1.01.02.01.23.014.	Pengembangan Jaringan Komunikasi Data	Terbangunnya Jaringan Komunikasi Data Digital/Elektronik secara Online Realtime dan saling berintegrasi	Kab.Inhil	1 Kegiatan	5.280.000.000	1 Kegiatan	5.280.000.000	
1.01.02.1.01.02.01.25.	Program Pengadaan, Peningkatan dan Perbaikan Sarana dan Prasarana Puskesmas/Puskesmas Pembantu dan Jaringannya			100%	10.927.385.488		10.927.385.488	DINAS KESEHATAN
1.01.02.1.01.02.01.25.001.	Pembangunan Puskesmas	Terbangunnya Gedung Baru	Kab.Inhil	3 Puskesmas	6.904.622.750	3 Puskesmas	6.904.622.750	
1.01.02.1.01.02.01.25.002.	Pembangunan Puskesmas Pembantu	Adanya Kegiatan Pembangunan Puskesmas Pembantu	Kab.Inhil	2 Puskesmas Pembantu	440.810.000	2 Puskesmas Pembantu	440.810.000	
1.01.02.1.01.02.01.25.004.	Pengadaan Puskesmas Keliling	Meningkatkan cakupan wilayah kesehatan oleh puskesmas	Kab.Inhil	100%	611.000.000	100%	611.000.000	
1.01.02.1.01.02.01.25.007.	Pengadaan Sarana dan Prasarana Puskesmas	Pengadaan sarana dan prasarana penunjang puskesmas	Kab.Inhil	100%	100.000.000	100%	100.000.000	
1.01.02.1.01.02.01.25.008.	Pengadaan Sarana dan Prasarana Puskesmas Pembantu	Pengadaan Sarana dan Prasarana Penunjang Puskesmas Pembantu	Kab.Inhil	100%	981.150.000	100%	981.150.000	
1.01.02.1.01.02.01.25.014.	Pemeliharaan Rutin/Berkala Sarana dan Prasarana Puskesmas	Adanya tenaga ahli yang dapat mengurus dan mengkalibrasi Alkes di Puskesmas dan Pustu	Kab.Inhil	27 Puskesmas	500.000.000	27 Puskesmas	500.000.000	

1	2	3	5	6	7	8	9	10
1.01.02.1.01.02.01.25.015.	Pemeliharaan Rutin/Berkala Sarana dan Prasarana Puskesmas Pembantu	Terdatanya Peralatan di PUSTU dengan baik	Kab.Inhil	53 Pustu	300.000.000	53 Pustu	300.000.000	
1.01.02.1.01.02.01.25.036.	Pengadaan Alat Kesehatan	Tersedianya peralatan kesehatan dalam menunjang pelayanan kesehatan di masyarakat	Kab.Inhil	Puskesmas	315.452.398	Puskesmas	315.452.398	
1.01.02.1.01.02.01.25.037.	Penunjang Dasar Bidang Kesehatan	Dokumen	Kab.Inhil	1 Kegiatan	774.350.340	1 Kegiatan	774.350.340	
1.01.02.1.01.02.01.28.	Program Kemitraan Peningkatan Pelayanan Kesehatan	Cakupan kerjasama peningkatan kualitas tenaga kesehatan dan organisasi profesi kesehatan.		100%	310.000.000		310.000.000	DINAS KESEHATAN
1.01.02.1.01.02.01.28.005.	Kemitraan Peningkatan Kualitas Dokter dan Paramedis	-Terlaksananya Penggerakan dan Pelaksanaan Manajemen Puskesmas menurut Permenkes No. 44 Tahun 2016 - Terlaksananya Pembinaan Intervensi Lanjut	Kab.Inhil	- 23 Puskesmas - 14 Puskesmas - 4	200.000.000	- 23 Puskesmas - 14 Puskesmas - 4	200.000.000	
1.01.02.1.01.02.01.28.009.	Kemitraan dan Pembinaan Organisasi Profesi Kesehatan	Terlaksananya Seminar dan Pembinaan Organisasi Profesi Kesehatan	Kab.Inhil	1 Organisasi	110.000.000	1 Organisasi	110.000.000	
1.01.02.1.01.02.01.30.	Program Peningkatan Pelayanan Kesehatan Lansia	Meningkatnya pelayanan kesehatan Lansia (%)		100%	50.000.000		50.000.000	DINAS KESEHATAN
1.01.02.1.01.02.01.30.008.	Pembinaan, Pemantauan dan Pelayanan Usia Lanjut	Terlaksananya Pelayanan Kesehatan Lansia	Kab.Inhil	60%	50.000.000	60%	50.000.000	
1.01.02.1.01.02.01.32.	Program Peningkatan Keselamatan Ibu Melahirkan dan Anak	Cakupan pertolongan persalinan oleh Bidan atau tenaga kesehatan yang memiliki Kompetensi Kebidanan.		100%	340.000.000		340.000.000	DINAS KESEHATAN
1.01.02.1.01.02.01.32.004.	Peningkatan Pelayanan Kesehatan Ibu dan Anak	Cakupan Pelaksanaan Program KIA	Kab.Inhil	Meningkat	340.000.000	Meningkat	340.000.000	
1.01.02.1.01.02.01.33.	Program Peningkatan Mutu Pelayanan Kesehatan BLUD	Cakupan pelaksanaan BLUD pada RSUD.		100%	27.325.119.584		27.325.119.584	DINAS KESEHATAN
1.01.02.1.01.02.01.33.002.	Pelayanan BLUD Puskesmas Kempas Jaya	Terlaksananya Pelayanan Kesehatan	Kab.Inhil	100%	1.509.740.134	100%	1.509.740.134	
1.01.02.1.01.02.01.33.003.	Pelayanan BLUD Puskesmas Sungai Salak	Terlaksananya Pelayanan Kesehatan	Kab.Inhil	100%	1.426.789.705	100%	1.426.789.705	
1.01.02.1.01.02.01.33.004.	Pelayanan BLUD Puskesmas Tembilaan Hulu	Terlaksananya Pelayanan Kesehatan	Kab.Inhil	100%	2.210.140.071	100%	2.210.140.071	
1.01.02.1.01.02.01.33.005.	Pelayanan BLUD Puskesmas Tembilaan Kota	Terlaksananya Pelayanan Kesehatan	Kab.Inhil	100%	1.828.812.901	100%	1.828.812.901	
1.01.02.1.01.02.01.33.006.	Pelayanan BLUD Puskesmas Gajah Mada	Terlaksananya Pelayanan Kesehatan	Kab.Inhil	100%	1.714.568.251	100%	1.714.568.251	
1.01.02.1.01.02.01.33.007.	Pelayanan BLUD Puskesmas Sungai Piring	Terlaksananya Pelayanan Kesehatan	Kab.Inhil	100%	1.412.098.513	100%	1.412.098.513	
1.01.02.1.01.02.01.33.008.	Pelayanan BLUD Puskesmas Teluk Pinang	Terlaksananya Pelayanan Kesehatan	Kab.Inhil	100%	510.880.747	100%	510.880.747	
1.01.02.1.01.02.01.33.009.	Pelayanan BLUD Puskesmas Kuala Lahang	Terlaksananya Pelayanan Kesehatan	Kab.Inhil	100%	1.417.479.548	100%	1.417.479.548	
1.01.02.1.01.02.01.33.010.	Pelayanan BLUD Puskesmas Sapat	Terlaksananya Pelayanan Kesehatan	Kab.Inhil	100%	844.239.488	100%	844.239.488	
1.01.02.1.01.02.01.33.011.	Pelayanan BLUD Puskesmas Concong Luar	Terlaksananya Pelayanan Kesehatan	Kab.Inhil	100%	674.666.932	100%	674.666.932	
1.01.02.1.01.02.01.33.012.	Pelayanan BLUD Puskesmas Tanah Merah	Terlaksananya Pelayanan Kesehatan	Kab.Inhil	100%	951.770.069	100%	951.770.069	
1.01.02.1.01.02.01.33.013.	Pelayanan BLUD Puskesmas Kuala Enok	Terlaksananya Pelayanan Kesehatan	Kab.Inhil	100%	782.342.610	100%	782.342.610	
1.01.02.1.01.02.01.33.014.	Pelayanan BLUD Puskesmas Kota Baru	Terlaksananya Pelayanan Kesehatan	Kab.Inhil	100%	1.362.927.195	100%	1.362.927.195	
1.01.02.1.01.02.01.33.015.	Pelayanan BLUD Puskesmas Pengalihan Keritang	Terlaksananya Pelayanan Kesehatan	Kab.Inhil	100%	490.556.626	100%	490.556.626	
1.01.02.1.01.02.01.33.016.	Pelayanan BLUD Puskesmas Enok	Terlaksananya Pelayanan Kesehatan	Kab.Inhil	100%	786.070.530	100%	786.070.530	
1.01.02.1.01.02.01.33.017.	Pelayanan BLUD Puskesmas Pengalihan Enok	Terlaksananya Pelayanan Kesehatan	Kab.Inhil	100%	1.007.117.610	100%	1.007.117.610	
1.01.02.1.01.02.01.33.018.	Pelayanan BLUD Puskesmas Pulau Kijang	Terlaksananya Pelayanan Kesehatan	Kab.Inhil	100%	2.156.464.973	100%	2.156.464.973	
1.01.02.1.01.02.01.33.019.	Pelayanan BLUD Puskesmas Benteng	Terlaksananya Pelayanan Kesehatan	Kab.Inhil	100%	665.128.013	100%	665.128.013	
1.01.02.1.01.02.01.33.020.	Pelayanan BLUD Puskesmas Selensen	Terlaksananya Pelayanan Kesehatan	Kab.Inhil	100%	866.011.517	100%	866.011.517	
1.01.02.1.01.02.01.33.021.	Pelayanan BLUD Puskesmas Mandah	Terlaksananya Pelayanan Kesehatan	Kab.Inhil	100%	1.777.857.748	100%	1.777.857.748	
1.01.02.1.01.02.01.33.022.	Pelayanan BLUD Puskesmas Batang Tumu	Terlaksananya Pelayanan Kesehatan	Kab.Inhil	100%	394.518.606	100%	394.518.606	
1.01.02.1.01.02.01.33.023.	Pelayanan BLUD Puskesmas Pelangiran	Terlaksananya Pelayanan Kesehatan	Kab.Inhil	100%	575.311.553	100%	575.311.553	
1.01.02.1.01.02.01.33.024.	Pelayanan BLUD Puskesmas Sungai Guntung	Terlaksananya Pelayanan Kesehatan	Kab.Inhil	100%	808.066.144	100%	808.066.144	
1.01.02.1.01.02.01.33.025.	Pelayanan BLUD Puskesmas Pulau Burung	Terlaksananya Pelayanan Kesehatan	Kab.Inhil	100%	766.663.015	100%	766.663.015	
1.01.02.1.01.02.01.33.026.	Pelayanan BLUD Puskesmas Teluk Belengkong	Terlaksananya Pelayanan Kesehatan	Kab.Inhil	100%	384.897.085	100%	384.897.085	
1.01.02.1.01.02.01.46.	Program Manajemen dan Informasi Kesehatan	Jumlah Dokumen Hasil Koordinasi Serta Pengolahan Data Informasi Kesehatan Kabupaten Indragiri Hilir		100%	734.640.000		734.640.000	DINAS KESEHATAN

1	2	3	5	6	7	8	9	10
1.01.02.1.01.02.01.46.001.	Penyusunan Profil Daerah	Terlaksananya Penyusunan Profil Kesehatan Tahun 2019	Kab.Inhil	27 Puskesmas	159.640.000	27 Puskesmas	159.640.000	
1.01.02.1.01.02.01.46.002.	Koordinasi, Sosialisasi, Sinkronisasi Penyusunan Kebijakan dan Manajemen Kesehatan	Jumlah dokumen perencanaan yang terintegrasi	Kab.Inhil	2 Dokumen	575.000.000	2 Dokumen	575.000.000	
1.01.02.02.	RUMAH SAKIT UMUM PURI HUSADA TEMBILAHAN				77.801.751.004			
0.00.00.1.01.02.02.	NON URUSAN				9.658.210.960			
0.00.00.1.01.02.02.01.	Program Pelayanan Administrasi Perkantoran	Persentase Terpenuhi Kebutuhan Pelayanan Administrasi Perkantoran (%)		100%	9.393.236.703		14.803.600.000	RUMAH SAKIT UMUM PURI HUSADA TEMBILAHAN
0.00.00.1.01.02.02.01.002.	Penyediaan Jasa Komunikasi, Sumber Daya Air dan Listrik	Tersedianya Biaya Jasa Komunikasi, Sumber Daya Air dan Listrik	Kab.Inhil	12 Bulan	1.668.000.000	12 Bulan	2.040.000.000	
0.00.00.1.01.02.02.01.008.	Penyediaan Jasa Kebersihan Kantor	Bangunan kantor dan gedung pelayanan RSUD Puri Husada Tembilahan bersih	Kab.Inhil	5 Bulan	391.900.000	12 Bulan	2.040.000.000	
0.00.00.1.01.02.02.01.012.	Penyediaan Komponen Instalasi Listrik/Penerangan Bangunan Kantor	Tersedianya Instalasi Listrik disemua Gedung Rumah Sakit	Kab.Inhil	12 Bulan	140.000.000	12 Bulan	275.000.000	
0.00.00.1.01.02.02.01.013.	Penyediaan Peralatan dan Perlengkapan Kantor	Tersedianya Peralatan dan perlengkapan kantor	Kab.Inhil	12 Bulan	431.500.000	12 Bulan	2.500.000.000	
0.00.00.1.01.02.02.01.017.	Penyediaan Makanan dan Minuman	Tersedianya makan dan minum pasien dan kegiatan	Kab.Inhil	12 Bulan	2.020.777.600	12 Bulan	3.240.000.000	
0.00.00.1.01.02.02.01.018.	Rapat-rapat Koordinasi dan Konsultasi Keluar daerah	Tercapainya koordinasi dan konsultasi keluar daerah	Kab.Inhil	100%	517.059.103	100%	750.000.000	
0.00.00.1.01.02.02.01.019.	Penyediaan Jasa Tenaga Pendukung Administrasi/ Teknis Perkantoran	Tersedianya jasa tenaga pendukung administrasi/teknis perkantoran	Kab.Inhil	12 Bulan	4.224.000.000	12 Bulan	3.958.600.000	
0.00.00.1.01.02.02.05.	Program Peningkatan Kapasitas Sumberdaya Aparatur	Persentase Peningkatan ASN yang memiliki Kemampuan dan Keterampilan Khusus (%)		100%	264.974.257		1.365.000.000	RUMAH SAKIT UMUM PURI HUSADA TEMBILAHAN
0.00.00.1.01.02.02.05.001.	Pendidikan dan Pelatihan Formal	Terselenggaranya kegiatan Pendidikan dan Pelatihan formal	Kab.Inhil	12 Bulan	252.374.257	12 Bulan	1.200.000.000	
0.00.00.1.01.02.02.05.002.	Sosialisasi Peraturan Perundang-undangan	Terselenggaranya Sosialisasi Peraturan Perundang-undangan	Kab.Inhil	100 Orang	12.600.000	120 Orang	165.000.000	
1.01.02.1.01.02.02.	KESEHATAN				68.143.540.044			
1.01.02.1.01.02.02.19.	Program Promosi Kesehatan dan Pemberdayaan Masyarakat	Persentase cakupan masyarakat yang peduli terhadap kesehatan		100%	372.750.000		548.000.000	RUMAH SAKIT UMUM PURI HUSADA TEMBILAHAN
1.01.02.1.01.02.02.19.001.	Pengembangan Media Promosi dan Informasi Sadar Hidup Sehat	Terselenggaranya Media Promosi dan Informasi Pelayanan dan Kesehatan RSUD Puri Husada	Kab.Inhil	12 Bulan	180.000.000	12 Bulan	500.000.000	
1.01.02.1.01.02.02.19.002.	Penyuluhan Masyarakat Pola Hidup Sehat	Terselenggaranya Penyuluhan Masyarakat Pola Hidup Sehat	Kab.Inhil	2400 Orang	192.750.000	2880 Orang	48.000.000	
1.01.02.1.01.02.02.22.	Program Pencegahan dan Penanggulangan Penyakit Menular	Cakupan peserta sosialisasi HIV AIDS,dll		100%	12.600.000		100.000.000	RUMAH SAKIT UMUM PURI HUSADA TEMBILAHAN
1.01.02.1.01.02.02.22.012.	Pelayanan Pencegahan dan Penanggulangan Penyakit HIV/AIDS	Terlaksananya Kegiatan Sosialisasi HIV/AIDS	Kab.Inhil	100%	12.600.000	100%	100.000.000	
1.01.02.1.01.02.02.26.	Program Pengadaan, Peningkatan Sarana dan Prasarana Rumah Sakit/Rumah Sakit Jiwa/Rumah Sakit Paru-Paru/Rumah Sakit	Cakupan Sarana dan Prasarana Rumah Sakit		100%	3.317.472.800		70.033.400.000	RUMAH SAKIT UMUM PURI HUSADA TEMBILAHAN
1.01.02.1.01.02.02.26.001.	Pembangunan Rumah Sakit	Tersedianya Gedung Poliklinik dan Irma Terpadu RSUD Puri Husada	Kab.Inhil	1 Unit	200.000.000	1 Unit	38.000.000.000	
1.01.02.1.01.02.02.26.018.	Pengadaan Alat-alat Rumah Sakit	Tersedianya peralatan kesehatan Rumah Sakit	Kab.Inhil	100%	921.334.800	100%	11.000.000.000	
1.01.02.1.01.02.02.26.019.	Pengadaan Obat-obatan Rumah Sakit	Tersedianya Obat-obatan Rumah Sakit	Kab.Inhil	100%	2.000.000.000	100%	13.200.000.000	
1.01.02.1.01.02.02.26.022.	Pengadaan Perlengkapan Rumah Tangga Rumah Sakit (Dapur, Ruang Pasien, Laundry, Ruang Tunggu dan Lainnya)	Tersedianya Perlengkapan Rumah Tangga Rumah Sakit	Kab.Inhil	12 Bulan	191.638.000	12 Bulan	228.000.000	
1.01.02.1.01.02.02.26.042.	Pengadaan Alat Non Medik	Tersedianya Alat Non Medik Rumah Sakit	Kab.Inhil	6 Unit	4.500.000	7 Unit	7.605.400.000	
1.01.02.1.01.02.02.27.	Program Pemeliharaan Saran dan Prasarana Rumah Sakit/Rumah Sakit Jiwa/Rumah Sakit Paru-Paru/Rumah Sakit Mata	Cakupan Pemeliharaan Sarana Rumah Sakit		100%	150.000.000		550.000.000	RUMAH SAKIT UMUM PURI HUSADA TEMBILAHAN
1.01.02.1.01.02.02.27.001.	Pemeliharaan Rutin/Berkala Rumah Sakit	Terlaksananya Pemeliharaan rutin Rumah Sakit	Kab.Inhil	12 Bulan	150.000.000	12 Bulan	550.000.000	
1.01.02.1.01.02.02.33.	Program Peningkatan Mutu Pelayanan Kesehatan BLUD	Cakupan Mutu Pelayanan Kesehatan BLUD		100%	64.290.717.244		77.655.864.000	RUMAH SAKIT UMUM DAERAH TENGKU SULUNG
1.01.02.1.01.02.02.33.001.	Pelayanan	Kegiatan Pelayanan Rumah Sakit	Kab.Inhil	12 Bulan	64.290.717.244	12 Bulan	77.655.864.000	
1.01.02.03.	RUMAH SAKIT UMUM DAERAH TENGKU SULUNG				5.743.052.620			
0.00.00.1.01.02.03.	NON URUSAN				2.775.264.000			
0.00.00.1.01.02.03.01.	Program Pelayanan Administrasi Perkantoran	Persentase Terpenuhi Kebutuhan Pelayanan Administrasi Perkantoran (%)		100%	2.740.564.000		4.240.200.000	RUMAH SAKIT UMUM DAERAH TENGKU SULUNG
0.00.00.1.01.02.03.01.001.	Penyediaan Jasa Surat Menyurat	Tersedianya Dana Surat Menyurat	Kab.Inhil	Materai 3000 dan 6000	1.500.000	Materai 3000 dan 6000	5.280.000	
0.00.00.1.01.02.03.01.002.	Penyediaan Jasa Komunikasi, Sumber Daya Air dan Listrik	Tersedianya Dana Jasa Komunikasi, Air dan Listrik	Kab.Inhil	Telpon, Listrik Dan Internet	54.600.000	Telpon, Listrik Dan Internet	60.500.000	

1	2	3	5	6	7	8	9	10
0.00.00.1.01.02.03.01.010.	Penyediaan Alat Tulis Kantor	Tersedianya Alat Tulis Kantor	Kab.Inhil	Alat Tulis Kantor	17.690.000	Alat Tulis Kantor	38.500.000	
0.00.00.1.01.02.03.01.011.	Penyediaan Barang Cetak dan Penggandaan	Tersedianya Barang Cetak dan Penggandaan	Kab.Inhil	Cetak Map, Cetak Status Pasien dan	14.890.000	Cetak Map, Cetak Status Pasien dan	18.700.000	
0.00.00.1.01.02.03.01.012.	Penyediaan Komponen Instalasi Listrik/Penerangan Bangunan Kantor	Tersedianya Dana Untuk Kegiatan Penyediaan Komponen Instalasi Listrik/Penerangan Bangunan Kantor	Kab.Inhil	Pemasangan Instalasi Listrik	1.000.000	100%	77.000.000	
0.00.00.1.01.02.03.01.013.	Penyediaan Peralatan dan Perlengkapan Kantor	Tersedianya Peralatan dan Perlengkapan Kantor	Kab.Inhil	Peralatan dan Perlengkapan Kantor	38.625.000	Peralatan dan Perlengkapan Kantor	194.620.000	
0.00.00.1.01.02.03.01.014.	Penyediaan Peralatan Rumah Tangga	Tersedianya Peralatan Rumah Tangga	Kab.Inhil	Peralatan Rumah Tangga Selama 1 Tahun	11.824.000	100%	33.000.000	
0.00.00.1.01.02.03.01.016.	Penyediaan Bahan Logistik Kantor	Tersedianya Bahan Logistik Kantor	Kab.Inhil	Bahan Logistik Kantor Selama 1 Tahun	31.800.000	100%	137.500.000	
0.00.00.1.01.02.03.01.017.	Penyediaan Makanan dan Minuman	Tersedianya Makan dan Minuman	Kab.Inhil	Makan Minum Kegiatan dan Makan Minum	150.000.000	100%	187.000.000	
0.00.00.1.01.02.03.01.018.	Rapat-rapat Koordinasi dan Konsultasi Keluar daerah	Tersedianya Perjalanan Dinas	Kab.Inhil	Perjalanan Dinas Keluar Daerah	305.685.000	100%	495.000.000	
0.00.00.1.01.02.03.01.019.	Penyediaan Jasa Tenaga Pendukung Administrasi/ Teknis Perkantoran	Tersedianya Jasa Tenaga Pendukung Administrasi/Teknis Perkantoran	Kab.Inhil	Jasa Tenaga Ahli Dokter Spesialis dan Tenaga	2.112.950.000	100%	2.993.100.000	
0.00.00.1.01.02.03.02.	Program Peningkatan Sarana dan Prasarana Aparatur	Persentase Terpenuhi Sarana Prasarana Kantor Dan Pemeliharaan Peralatan Kerja (%)		100%	23.700.000		286.000.000	RUMAH SAKIT UMUM DAERAH TENGKU SULUNG
0.00.00.1.01.02.03.02.022.	Pemeliharaan Rutin / Berkala Gedung Kantor	Tersedianya Anggaran Pemeliharaan Gedung Kantor	Kab.Inhil	Belanja Jasa Konsultansi dan Rehab	1.000.000	100%	165.000.000	
0.00.00.1.01.02.03.02.024.	Pemeliharaan Rutin/ Berkala Kendaraan Dinas Operasional	Tersedianya Pemeliharaan Kendaraan Dinas Operasional	Kab.Inhil	Mobil Ambulance dan Sepeda Motor	7.700.000	100%	38.500.000	
0.00.00.1.01.02.03.02.028.	Pemeliharaan Rutin/Berkala Peralatan Gedung Kantor	Tersedianya Pemeliharaan Peralatan Gedung Kantor	Kab.Inhil	Laptop, Komputer, Printer, A.C.Mesin	15.000.000	100%	82.500.000	
0.00.00.1.01.02.03.03.	Program Peningkatan Disiplin Aparatur	Persentase Terciptanya Keseragaman Dan Peningkatan Disiplin ASN (%)		100%	4.000.000		52.800.000	RUMAH SAKIT UMUM DAERAH TENGKU SULUNG
0.00.00.1.01.02.03.03.002.	Pengadaan Pakaian Dinas beserta Perlengkapannya	Tersedianya Pakaian Dinas Beserta Kelengkapannya	Kab.Inhil	Pakaian Dinas Beserta Kelengkapannya	4.000.000	Pakaian Dinas Beserta	52.800.000	
0.00.00.1.01.02.03.05.	Program Peningkatan Kapasitas Sumberdaya Aparatur	Persentase Peningkatan ASN yang memiliki Kemampuan dan Keterampilan Khusus (%)		100%	7.000.000		165.000.000	RUMAH SAKIT UMUM DAERAH TENGKU SULUNG
0.00.00.1.01.02.03.05.001.	Pendidikan dan Pelatihan Formal	Tersedianya Pendidikan dan Pelatihan Formal di Rumah Sakit	Kab.Inhil	Pendidikan dan Pelatihan Formal di	7.000.000	100%	165.000.000	
1.01.02.1.01.02.03.	KESEHATAN				2.967.788.620			
1.01.02.1.01.02.03.19.	Program Promosi Kesehatan dan Pemberdayaan masyarakat	(%) Cakupan Masyarakat Yang Peduli Terhadap Kesehatan		100%	2.000.000		50.500.000	RUMAH SAKIT UMUM DAERAH TENGKU SULUNG
1.01.02.1.01.02.03.19.001.	Pengembangan Media Promosi dan Informasi Sedar Hidup Sehat	Tersedianya Dana Untuk Pengembangan Media Promosi Kesehatan dan Informasi Sedar Hidup Sehat	Kab.Inhil	Pembuatan Media Pamflet, Spanduk,	2.000.000	100%	50.500.000	
1.01.02.1.01.02.03.23.	Program Standarisasi Pelayanan Kesehatan	Terseleenggaranya Standarisasi, Akreditaasi, dan peningkatan mutu pelayanan kesehatan serta SDM Kesehatan.		100%	25.000.000		605.000.000	RUMAH SAKIT UMUM DAERAH TENGKU SULUNG
1.01.02.1.01.02.03.23.001.	Penyusunan Standar Kesehatan	Tersedianya Anggaran Kegiatan Akreditasi Rumah Sakit	Kab.Inhil	Akreditasi Rumah Sakit	25.000.000	Akreditasi Rumah Sakit	605.000.000	
1.01.02.1.01.02.03.26.	Program Pengadaan, Peningkatan Sarana dan Prasarana Rumah Sakit/Rumah Sakit Jiwa/Rumah Sakit Paru-Paru/Rumah Sakit	% RS/ Pkm yang melakukan pengolahan limbah medis standar		100%	440.788.620		2.254.538.000	RUMAH SAKIT UMUM DAERAH TENGKU SULUNG
1.01.02.1.01.02.03.26.001.	Pembangunan Rumah Sakit	Tersedianya Anggaran Pembangunan Pagar Rumah Sakit, Penimbunan Halaman, DED Pembangunan Rumah Sakit, DED Lanjutan Gedung Rawat Inap	Kab.Inhil	Pembangunan Rumah Sakit	150.000.000	Pagar Rumah Sakit, Penimbunan	1.210.000.000	
1.01.02.1.01.02.03.26.018.	Pengadaan Alat-alat Rumah Sakit	Tersedianya Anggaran BHP dan Alat-alat Rumah Sakit	Kab.Inhil	Bahan Habis Pakai dan Alat-alat Rumah Sakit	209.068.620	Bahan Habis Pakai dan Alat-alat Rumah	440.000.000	
1.01.02.1.01.02.03.26.019.	Pengadaan Obat-obatan Rumah Sakit	Tersedianya Pengadaan Obat-obatan Rumah Sakit	Kab.Inhil	Obat-obatan Rumah Sakit	45.000.000	Obat-obatan Rumah Sakit 1 tahun	440.000.000	
1.01.02.1.01.02.03.26.023.	Pengadaan Bahan-bahan Logistik Rumah Sakit	Tersedianya Bahan Logistik Rumah Sakit Pengisian Tabung Oksigen	Kab.Inhil	Bahan Logistik Rumah Sakit Pengisian Tabung	36.720.000	Bahan-bahan Logistik Rumah Sakit	164.538.000	
1.01.02.1.01.02.03.33.	Program Peningkatan Mutu Pelayanan Kesehatan BLUD	Cakupan pelaksanaan BLUD pada RSUD.		100%	2.500.000.000		2.050.000.000	RUMAH SAKIT UMUM DAERAH RAJA MUSA
1.01.02.1.01.02.03.33.001.	Pelayanan	Tersedianya Anggaran Kegiatan Pelayan	Kab.Inhil	Belanja Barang Jasa dan Belanja Pegawai	2.500.000.000	100%	2.050.000.000	
1.01.02.04.	RUMAH SAKIT UMUM DAERAH RAJA MUSA				9.845.052.620			
0.00.00.1.01.02.04.	NON URUSAN				3.679.051.520			
0.00.00.1.01.02.04.01.	Program Pelayanan Administrasi Perkantoran	Persentase Terpenuhi Kebutuhan Pelayanan Administrasi Perkantoran (%)		100%	3.180.326.520		4.570.000.000	RUMAH SAKIT UMUM DAERAH RAJA MUSA
0.00.00.1.01.02.04.01.008.	Penyediaan Jasa Kebersihan Kantor	Tersedianya Honor Cleaning Servis dan Peralatan Kebersihan	Kab.Inhil	9 Orang, 1 Kegiatan	64.800.000	12 Orang, 1 Kegiatan	10.000.000	
0.00.00.1.01.02.04.01.011.	Penyediaan Barang Cetak dan Penggandaan	Tersedianya Barang cetak dan Penggandaan	Kab.Inhil	12 Bulan	156.520	12 Bulan	60.000.000	
0.00.00.1.01.02.04.01.018.	Rapat-rapat Koordinasi dan Konsultasi Keluar daerah	Terseleenggaranya rapat-rapat koordinasi dan konsultasi keluar daerah	Kab.Inhil	1 Kegiatan	249.170.000	1 Kegiatan	500.000.000	
0.00.00.1.01.02.04.01.019.	Penyediaan Jasa Tenaga Pendukung Administrasi/ Teknis Perkantoran	Tersedianya Honorarium Pegawai tidak tetap dan jasa Tenaga Ahli	Kab.Inhil	5 Orang Tenaga Ahli dan 46 tenaga	2.866.200.000	130 Orang	4.000.000.000	
0.00.00.1.01.02.04.02.	Program Peningkatan Sarana dan Prasarana Aparatur	Persentase Terpenuhi Sarana Prasarana Kantor Dan Pemeliharaan Peralatan Kerja (%)		100%	298.725.000		400.000.000	RUMAH SAKIT UMUM DAERAH RAJA MUSA
0.00.00.1.01.02.04.02.009.	Pengadaan Peralatan Gedung Kantor		Kab.Inhil	#N/A	298.725.000	#N/A	400.000.000	

1	2	3	5	6	7	8	9	10
0.00.00.1.01.02.04.05.	Program Peningkatan Kapasitas Sumberdaya Aparatur	Persentase Peningkatan ASN yang memiliki Kemampuan dan Keterampilan Khusus (%)		100%	200.000.000		400.000.000	RUMAH SAKIT UMUM DAERAH RAJA MUSA
0.00.00.1.01.02.04.05.001.	Pendidikan dan Pelatihan Formal	Persentase Aparatur yang mengikuti Bimbingan Teknis dan pelatihan	Kab.Inhil	12 Bulan	200.000.000	12 Bulan	400.000.000	
1.01.02.1.01.02.04.	KESEHATAN				6.166.001.100			
1.01.02.1.01.02.04.26.	Program Pengadaan, Peningkatan Sarana dan Prasarana Rumah Sakit/Rumah Sakit Jiwa/Rumah Sakit Paru-Paru/Rumah Sakit	% RS/ Pkm yang melakukan pengolahan limbah medis standar		100%	166.001.100		3.000.000.000	RUMAH SAKIT UMUM DAERAH RAJA MUSA
1.01.02.1.01.02.04.26.001.	Pembangunan Rumah Sakit	Tersedianya sarana dan prasarana rumah sakit	Kab.Inhil	6 Kegiatan	166.001.100	7 Kegiatan	3.000.000.000	
1.01.02.1.01.02.04.33.	Program Peningkatan Mutu Pelayanan Kesehatan BLUD	Cakupan pelaksanaan BLUD pada RSUD.		100%	6.000.000.000		7.000.000.000	DINAS PEKERJAAN UMUM DAN PENATAAN RUANG
1.01.02.1.01.02.04.33.001.	Pelayanan	Realisasi Pendapatan BLUD	Kab.Inhil	12 Bulan	6.000.000.000	12 Bulan	7.000.000.000	
1.01.03.01.	DINAS PEKERJAAN UMUM DAN PENATAAN RUANG				67.945.949.839			
0.00.00.1.01.03.01.	NON URUSAN				11.237.743.600			
0.00.00.1.01.03.01.01.	Program Pelayanan Administrasi Perkantoran	Persentase Terpenuhinya Kebutuhan Pelayanan Administrasi Perkantoran (%)		100%	9.890.993.600		3.456.084.000	DINAS PEKERJAAN UMUM DAN PENATAAN RUANG
0.00.00.1.01.03.01.01.001.	Penyediaan Jasa Surat Menyurat	Jasa Surat Menyurat	Kab.Inhil	Tersedia	9.180.000	Tersedia	11.016.000	
0.00.00.1.01.03.01.01.002.	Penyediaan Jasa Komunikasi, Sumber Daya Air dan Listrik	komunikasi, air dan listrik	Kab.Inhil	Tersedia	7.996.200.000	Tersedia	282.582.000	
0.00.00.1.01.03.01.01.006.	Penyediaan Jasa Pemeliharaan dan Perizinan Kendaraan Dinas/Operasional	Terlaksananya perizinan surat kendaraan operasional kebersihan dan mobil dinas	Kab.Inhil	Terpenuhi	51.500.000	Terpenuhi	74.160.000	
0.00.00.1.01.03.01.01.008.	Penyediaan Jasa Kebersihan Kantor	Pelaksanaan kebersihan kantor	Kab.Inhil	Terpenuhi	70.200.000	Terpenuhi	100.000.000	
0.00.00.1.01.03.01.01.009.	Penyediaan Jasa Perbaikan Peralatan Kerja	Ketersediaan jasa perbaikan peralatan kerja	Kab.Inhil	Terpenuhi	20.000.000	Terpenuhi	100.000.000	
0.00.00.1.01.03.01.01.010.	Penyediaan Alat Tulis Kantor	Ketersediaan alat tulis kantor	Kab.Inhil	Terpenuhi	50.000.000	Terpenuhi	160.000.000	
0.00.00.1.01.03.01.01.011.	Penyediaan Barang Cetak dan Penggandaan	Ketersediaan barang cetak dan penggandaan	Kab.Inhil	Terpenuhi	52.020.000	Terpenuhi	101.736.000	
0.00.00.1.01.03.01.01.015.	Penyediaan Bahan Bacaan dan Peraturan Perundang-undangan	Tersedianya bahan bacaan untuk keperluan dinas	Kab.Inhil	Terpenuhi	62.400.000	Terpenuhi	86.572.800	
0.00.00.1.01.03.01.01.016.	Penyediaan Bahan Logistik Kantor	Ketersediaan logistik kantor serta BBM Kendaraan Dinas	Kab.Inhil	Terpenuhi	90.950.000	Terpenuhi	187.128.000	
0.00.00.1.01.03.01.01.017.	Penyediaan Makanan dan Minuman	Ketersediaan Makan/minum pegawai	Kab.Inhil	Terpenuhi	59.617.600	Terpenuhi	149.299.200	
0.00.00.1.01.03.01.01.018.	Rapat-rapat Koordinasi dan Konsultasi Keluar daerah	Ketersediaan Operasional perjalanan dinas	Kab.Inhil	Terpenuhi	950.386.000	Terpenuhi	1.502.278.000	
0.00.00.1.01.03.01.01.020.	Rapat-rapat Koordinasi dan Konsultasi Dalam Daerah	Ketersediaan operasional perjalanan dinas	Kab.Inhil	Terpenuhi	401.740.000	Terpenuhi	500.000.000	
0.00.00.1.01.03.01.01.027.	Penyediaan Jasa Keamanan Gedung Kantor	Pelaksanaan Keamanan Kantor	Kab.Inhil	Terpenuhi	76.800.000	Terpenuhi	201.312.000	
0.00.00.1.01.03.01.02.	Program Peningkatan Sarana dan Prasarana Aparatur	Terpenuhinya sarana dan Prasaran Kantor dan Pemeliharaan Peralatan Kerja		100%	798.150.000		1.521.120.000	DINAS PEKERJAAN UMUM DAN PENATAAN RUANG
0.00.00.1.01.03.01.02.022.	Pemeliharaan Rutin / Berkala Gedung Kantor	Pelaksanaan pemeliharaan gedung kantor	Kab.Inhil	Terpenuhi	458.650.000	Terpenuhi	1.000.000.000	
0.00.00.1.01.03.01.02.023.	Pemeliharaan Rutin/Berkala Mobil Jabatan	Ketersediaan pemeliharaan mobil jabatan	Kab.Inhil	Terpenuhi	100.000.000	Terpenuhi	230.400.000	
0.00.00.1.01.03.01.02.024.	Pemeliharaan Rutin/ Berkala Kendaraan Dinas Operasional	Ketersediaan pemeliharaan rutin / berkala kendaraan dinas / Operasional	Kab.Inhil	Terpenuhi	20.000.000	Terpenuhi	47.520.000	
0.00.00.1.01.03.01.02.026.	Pemeliharaan Rutin/Berkala Perlengkapan Gedung Kantor	Ketersediaan pemeliharaan perlengkapan kantor	Kab.Inhil	Terpenuhi	30.000.000	Terpenuhi	43.200.000	
0.00.00.1.01.03.01.02.052.	Pengadaan Peralatan dan Perlengkapan Kantor	Ketersediaan peralatan dan perlengkapan kantor	Kab.Inhil	Tersedia	189.500.000	Tersedia	200.000.000	
0.00.00.1.01.03.01.03.	Program Peningkatan Disiplin Aparatur	Persentase Terciptanya Keseragaman Dan Peningkatan Disiplin ASN (%)		100%	37.500.000		115.920.000	DINAS PEKERJAAN UMUM DAN PENATAAN RUANG
0.00.00.1.01.03.01.03.005.	Pengadaan Pakaian Khusus hari-hari tertentu	Ketersediaan pakaian olahraga dan PDH	Kab.Inhil	Pelayanan administrasi perkantoran	37.500.000	Pelayanan administrasi	115.920.000	
0.00.00.1.01.03.01.05.	Program Peningkatan Kapasitas Sumberdaya Aparatur	Persentase Peningkatan ASN yang memiliki Kemampuan dan Keterampilan Khusus (%)		100%	280.000.000		500.000.000	DINAS PEKERJAAN UMUM DAN PENATAAN RUANG
0.00.00.1.01.03.01.05.001.	Pendidikan dan Pelatihan Formal	Ketersediaan pendidikan dan pelatihan	Kab.Inhil	Terpenuhi	280.000.000	Terpenuhi	500.000.000	
0.00.00.1.01.03.01.06.	Program Peningkatan Pengembangan Sistem Pelaporan Capaian Kinerja dan Keuangan	Persentase Tercapainya Penyusunan Dokumen Capaian Kinerja Dan Keuangan (%)		100%	231.100.000		400.000.000	DINAS PEKERJAAN UMUM DAN PENATAAN RUANG
0.00.00.1.01.03.01.06.003.	Penyusunan Pelaporan Prognosis Realisasi Anggaran	Tersusunnya Laporan Keuangan Secara Tertip	Kab.Inhil	2 Dukumen	231.100.000	2 Dukumen	400.000.000	
1.01.03.1.01.03.01.	PEKERJAAN UMUM DAN PENATAAN RUANG				56.708.206.239			
1.01.03.1.01.03.01.15.	Program Pembangunan Jalan dan Jembatan	Meningkatnya Jumlah Jalan Terbangun yang Dapat Dilalui Roda 4 (km)		100%	34.286.446.499		331.694.629.900	DINAS PEKERJAAN UMUM DAN PENATAAN RUANG

1	2	3	5	6	7	8	9	10
1.01.03.1.01.03.01.15.001.	Perencanaan Pembangunan Jalan	Tersedianya Penyusunan DED Pembangunan Jalan di Kab. Indragiri Hilir	Kab.Inhil	Terpenuhi	941.377.000	Terpenuhi	2.000.000.000	
1.01.03.1.01.03.01.15.004.	Perencanaan Pembangunan Jembatan	Tersedianya Penyusunan DED Pembangunan Jembatan di Kab. Inhi	Kab.Inhil	Terpenuhi	488.327.000	Terpenuhi	1.221.584.400	
1.01.03.1.01.03.01.15.005.	Pembangunan Jembatan	Kebutuhan sarana dan prasarana jembatan	Kab.Inhil	Terpenuhi	6.254.357.000	Terpenuhi	120.000.000.000	
1.01.03.1.01.03.01.15.006.	Monitoring, Evaluasi dan Pelaporan		Kab.Inhil	#N/A	139.650.000	#N/A	165.000.000	
1.01.03.1.01.03.01.15.009.	Pembangunan Jalan (Pendamping Dana Alokasi Khusus)	Terbangunnya Jalan Baru	Kab.Inhil	Terbangun	3.037.663.499	Terbangun	-	
1.01.03.1.01.03.01.15.012.	Monitoring, Evaluasi dan Pelaporan Kegiatan Pembangunan Jembatan		Kab.Inhil	#N/A	75.510.000	#N/A	75.000.000	
1.01.03.1.01.03.01.15.014.	Pembangunan Jalan Wilayah I	Terbangunnya Jalan Baru	Kab.Inhil	Terbangun	350.527.000	Terbangun	4.590.230.500	
1.01.03.1.01.03.01.15.015.	Pembangunan Jalan Wilayah II	Terbangunnya Jalan Baru	Kab.Inhil	Terbangun	250.927.000	Terbangun	2.964.702.500	
1.01.03.1.01.03.01.15.016.	Pembangunan Jalan Wilayah III	Terbangunnya Jalan Baru	Kab.Inhil	Terbangun	470.527.000	Terbangun	4.756.402.500	
1.01.03.1.01.03.01.15.017.	Peningkatan Jalan Wilayah I	Meningkatnya Kualitas Jalan	Kab.Inhil	Terpenuhi	5.137.527.000	Terpenuhi	65.049.752.500	
1.01.03.1.01.03.01.15.018.	Peningkatan Jalan Wilayah II	Meningkatnya Kualitas Jalan	Kab.Inhil	Terpenuhi	8.519.527.000	Terpenuhi	49.718.705.000	
1.01.03.1.01.03.01.15.019.	Peningkatan Jalan Wilayah III	Meningkatnya Kualitas Jalan	Kab.Inhil	Terpenuhi	6.120.527.000	Terpenuhi	78.653.252.500	
1.01.03.1.01.03.01.15.024.	Pelaksanaan Pembangunan dan Preservasi Jalan dan Jembatan, dan Penerangan Jalan Umum		Kab.Inhil	#N/A	2.500.000.000	#N/A	2.500.000.000	
1.01.03.1.01.03.01.17.	Program Pembangunan Turap/Talud/Bronjong	Pembangunan Turap di wilayah aliran sungai rawan longsor (m)		100%	715.601.000		15.790.024.000	DINAS PEKERJAAN UMUM DAN PENATAAN RUANG
1.01.03.1.01.03.01.17.001.	Perencanaan Turap/Talud/Bronjong	Tersedianya Dokumen Perencanaan/ DED Pengaman Tebing	Kab.Inhil	Terpenuhi	322.409.500	Terpenuhi	645.024.000	
1.01.03.1.01.03.01.17.003.	Pembangunan Turap/Talud/Bronjong	Terbangunnya pembangunan Turap/Talud/Bronjong	Kab.Inhil	Lancar	329.149.500	Lancar	15.070.000.000	
1.01.03.1.01.03.01.17.004.	Monitoring, Evaluasi dan Pelaporan		Kab.Inhil	#N/A	64.042.000	#N/A	75.000.000	
1.01.03.1.01.03.01.18.	Program rehabilitasi/pemeliharaan Jalan dan Jembatan	Proporsi panjang jaringan jalan dalam kondisi baik (Km)		100%	6.089.607.340		26.874.205.000	DINAS PEKERJAAN UMUM DAN PENATAAN RUANG
1.01.03.1.01.03.01.18.003.	Rehabilitasi/Pemeliharaan Jalan	Jalan yang terpelihara	Kab.Inhil	Terpenuhi	5.079.100.340	Terpenuhi	20.724.205.000	
1.01.03.1.01.03.01.18.004.	Rehabilitasi/Pemeliharaan Jembatan	Jembatan Yang Terpelihara	Kab.Inhil	Terpenuhi	895.527.000	Terpenuhi	6.000.000.000	
1.01.03.1.01.03.01.18.005.	Monitoring, Evaluasi dan Pelaporan		Kab.Inhil	#N/A	64.435.000	#N/A	75.000.000	
1.01.03.1.01.03.01.18.007.	Monitoring, Evaluasi dan Pelaporan Kegiatan Rehabilitasi Jembatan		Kab.Inhil	#N/A	50.545.000	#N/A	75.000.000	
1.01.03.1.01.03.01.23.	Program Peningkatan Sarana Dan Prasarana Kebinarmargaan	Cakupan ketersediaan sarana prasarana kebinarmargaan (Kegiatan)		100%	420.376.000		1.000.000.000	DINAS PEKERJAAN UMUM DAN PENATAAN RUANG
1.01.03.1.01.03.01.23.010.	Rehabilitasi/Pemeliharaan Alat-alat Berat	Terlaksananya Pemeliharaan Alat-alat Berat	Kab.Inhil	Terpenuhi	210.838.000	Terpenuhi	500.000.000	
1.01.03.1.01.03.01.23.012.	Rehabilitasi/Pemeliharaan Alat-alat Ukur dan Bahan Laboratorium Kebinarmargaan	Terlaksananya Rehabilitasi/Pemeliharaan Alat- alat Ukur dan Bahan Laboratorium Kebinarmargaan	Kab.Inhil	Terpenuhi	209.538.000	Terpenuhi	500.000.000	
1.01.03.1.01.03.01.24.	Program Pengembangan dan Pengelolaan Jaringan Irigasi, Rawa dan Jaringan Pengairan Lainnya	Luas irigasi Kabupaten dalam kondisi baik (Ha)		100%	820.273.000		7.377.057.920	DINAS PEKERJAAN UMUM DAN PENATAAN RUANG
1.01.03.1.01.03.01.24.010.	Rehabilitasi/Pemeliharaan Jaringan Irigasi	Terciptanya kondisi DR Dengan Baik	Kab.Inhil	Terpenuhi	106.099.500	Terpenuhi	6.290.475.120	
1.01.03.1.01.03.01.24.015.	Rehabilitasi/Pemeliharaan Jaringan Irigasi yang telah di Bangun	Terciptanya kondisi DR Dengan Baik	Kab.Inhil	Terpenuhi	495.109.500	Terpenuhi	546.419.120	
1.01.03.1.01.03.01.24.017.	Monitoring, Evaluasi dan Pelaporan		Kab.Inhil	#N/A	44.064.000	#N/A	139.650.000	
1.01.03.1.01.03.01.24.018.	Rehabilitasi/Pemeliharaan Jaringan Irigasi (Dana Alokasi Khusus/DAK)	Terciptanya Kondisi DR Dengan Baik	Kab.Inhil	Terpenuhi	175.000.000	Terpenuhi	400.513.680	
1.01.03.1.01.03.01.28.	Program pengendalian banjir	Panjang Parit (anak Sungai) yang dinormalisasi (Km)		100%	12.807.234.000		2.493.650.000	DINAS PEKERJAAN UMUM DAN PENATAAN RUANG
1.01.03.1.01.03.01.28.007.	Peningkatan Pembersihan dan Pengerukan Sungai/Kali	Terciptanya kondisi Normalisasi yang baik	Kab.Inhil	Tercapai	12.700.285.000	Tercapai	2.354.000.000	
1.01.03.1.01.03.01.28.011.	Monitoring, Evaluasi dan Pelaporan		Kab.Inhil	#N/A	106.949.000	#N/A	139.650.000	
1.01.03.1.01.03.01.31.	Program Pengaturan Jasa Konstruksi	Sosialisasi dan Diseminasi Peraturan Perundang-undangan Jasa Konstruksi dan Peraturan Lainnya yang Terkait		100%	165.289.200		500.000.000	DINAS PEKERJAAN UMUM DAN PENATAAN RUANG
1.01.03.1.01.03.01.31.001.	Sosialisasi dan Diseminasi Peraturan Perundang-undangan Jasa Konstruksi dan Peraturan Lainnya yang Terkait		Kab.Inhil	#N/A	165.289.200	#N/A	500.000.000	
1.01.03.1.01.03.01.32.	Program Pemberdayaan Jasa Konstruksi	Bertambah baiknya kualitas pelayanan jasa konstruksi di daerah (%)		100%	301.637.300		892.154.880	DINAS PEKERJAAN UMUM DAN PENATAAN RUANG
1.01.03.1.01.03.01.32.002.	Pemberdayaan Pengguna Jasa Konstruksi (Instansi Pemerintah, Orang Perseorangan, Badan Usaha)	Monitoring Pemberdayaan Pengguna Jasa Konstruksi (Instansi Pemerintah, Orang Perseorangan, Badan Usaha)	Kab.Inhil	Terpenuhi	301.637.300	Terpenuhi	892.154.880	

1	2	3	5	6	7	8	9	10
1.01.03.1.01.03.01.33.	Program Pengawasan Jasa Konstruksi	Pengawasan Tertib Penyelenggaraan Jasa Konstruksi		100%	153.694.900		500.000.000	DINAS PEKERJAAN UMUM DAN PENATAAN RUANG
1.01.03.1.01.03.01.33.001.	Pengawasan Tertib Penyelenggaraan Jasa Konstruksi		Kab.Inhil	#N/A	153.694.900	#N/A	500.000.000	
1.01.03.1.01.03.01.34.	Program Perencanaan Tata Ruang	Tersedianya Peraturan Daerah tentang RTRW yang Mengacu pada Permen PU No. 1 Tahun 2014 (dok)		100%	693.490.000		1.700.000.000	DINAS PEKERJAAN UMUM DAN PENATAAN RUANG
1.01.03.1.01.03.01.34.008.	Penyusunan Rancangan Peraturan Daerah Tentang RTRW		Kab.Inhil	#N/A	293.908.000	#N/A	500.000.000	
1.01.03.1.01.03.01.34.010.	Rapat Koordinasi Tentang Rencana Tata Ruang	Bertambahnya Informasi Mengenai Tata Ruang	Kab.Inhil	Terpenuhi	399.582.000	Terpenuhi	1.200.000.000	
1.01.03.1.01.03.01.35.	Program Pemanfaatan Ruang	Terkontrolnya pemanfaatan ruang dan tersedianya database penggunaan izin peruntukan dan penggunaan Tanah, izin lokasi dan site plan (%)		100%	230.582.000		500.000.000	DINAS PEKERJAAN UMUM DAN PENATAAN RUANG
1.01.03.1.01.03.01.35.002.	Penyusunan Norma Standar dan Kriteria Pemanfaatan Ruang	Dokumen yang dapat mengontrol pemanfaatan ruang berdasarkan Norma Strandar dan Prosedur Kriteria yang berlandaskan undang-undang dan peraturan tata ruang	Kab.Inhil	Terlaksana	230.582.000	Terlaksana	500.000.000	
1.01.03.1.01.03.01.36.	Program Pengendalian Pemanfaatan Ruang	Terwujudnya Informasi dan Data Terkait Tata Ruang Lintas Kabupaten/Kota		100%	23.975.000		400.000.000	DINAS PERUMAHAN RAKYAT DAN KAWASAN PEMUKIMAN
1.01.03.1.01.03.01.36.006.	Koordinasi Dan Pengendalian Pemanfaatan Ruang Lintas Kabupaten/ Kota		Kab.Inhil	#N/A	23.975.000	#N/A	400.000.000	
1.01.04.01.	DINAS PERUMAHAN RAKYAT DAN KAWASAN PEMUKIMAN				52.987.508.588			
0.00.00.1.01.04.01.	NON URUSAN				2.628.397.800			
0.00.00.1.01.04.01.01.	Program Pelayanan Administrasi Perkantoran	Persentase Terebutnya Kebutuhan Pelayanan Administrasi Perkantoran (%)		100%	2.272.285.000		2.277.885.000	DINAS PERUMAHAN RAKYAT DAN KAWASAN PEMUKIMAN
0.00.00.1.01.04.01.01.001.	Penyediaan Jasa Surat Menyurat	Terlaksananya Penyediaan Jasa Surat Menyurat	Kab.Inhil	Tersedianya Sarana Pendukung Kegiatan	12.900.000	Tersedianya Sarana Pendukung Kegiatan	12.900.000	
0.00.00.1.01.04.01.01.002.	Penyediaan Jasa Komunikasi, Sumber Daya Air dan Listrik	Tersedianya Kebutuhan Komunikasi, Sumber Daya Air dan Listrik pada Dinas PERAKIM Kabupaten Indragiri Hilir	Kab.Inhil	12 Bulan	187.200.000	12 Bulan	187.200.000	
0.00.00.1.01.04.01.01.006.	Penyediaan Jasa Pemeliharaan dan Perizinan Kendaraan Dinas/Operasional	Terlaksananya Penyediaan Jasa Pemeliharaan Perizinan Kendaraan Dinas/Operasional untuk 12 Bulan pemakaian	Kab.Inhil	29 Unit Kendaraan Dinas	11.750.000	29 Unit Kendaraan Dinas	11.750.000	
0.00.00.1.01.04.01.01.008.	Penyediaan Jasa Kebersihan Kantor	Tersedianya Jasa Kebersihan untuk Dinas PERAKIM Kabupaten Indragiri Hilir	Kab.Inhil	2 Orang Jasa Service Kebersihan Kantor	45.964.000	2 Orang Jasa Service Kebersihan Kantor	45.964.000	
0.00.00.1.01.04.01.01.009.	Penyediaan Jasa Perbaikan Peralatan Kerja	Tersedianya Peralatan Kerja yang Baik dan Terawat	Kab.Inhil	Jasa Service Komputer 15 Unit, Laptop 5 Unit	10.250.000	Jasa Service Komputer 15 Unit,	10.250.000	
0.00.00.1.01.04.01.01.010.	Penyediaan Alat Tulis Kantor	Ketersediaan Alat Tulis Kantor pada Dinas PERAKIM Kab. Inhil	Kab.Inhil	12 Bulan	40.800.000	12 Bulan	40.800.000	
0.00.00.1.01.04.01.01.011.	Penyediaan Barang Cetak dan Penggandaan	Terpenuhinya Belanja Jasa dekorasi, Belanja Cetak dan Penggandaan dalam 1 tahun anggaran	Kab.Inhil	12 Bulan	45.480.000	12 Bulan	45.480.000	
0.00.00.1.01.04.01.01.012.	Penyediaan Komponen Instalasi Listrik/Penerangan Bangunan Kantor	Ketersediaan Komponen Instalasi Listrik	Kab.Inhil	12 Bulan	8.475.000	12 Bulan	8.475.000	
0.00.00.1.01.04.01.01.015.	Penyediaan Bahan Bacaan dan Peraturan Perundang-undangan	Terlaksananya Penyediaan Bahan Bacaan Untuk Keperluan Dinas	Kab.Inhil	12 Bulan	16.220.000	12 Bulan	16.220.000	
0.00.00.1.01.04.01.01.016.	Penyediaan Bahan Logistik Kantor	Terlaksananya Penyediaan Bahan Logistik Kantor Dinas PERAKIM Serta BBM Kendaraan Dinas PERAKIM Kab. Inhil	Kab.Inhil	12 Bulan	67.825.000	12 Bulan	67.825.000	
0.00.00.1.01.04.01.01.017.	Penyediaan Makanan dan Minuman	Terlaksananya Penyediaan Makanan dan Minum	Kab.Inhil	12 Bulan	22.400.000	12 Bulan	28.000.000	
0.00.00.1.01.04.01.01.018.	Rapat-rapat Koordinasi dan Konsultasi Keluar daerah	Ketersediaan Operasional Perjalanan Dinas pada Dinas Perumahan Rakyat dan Kawasan Permukiman Kabupaten Indragiri Hilir	Kab.Inhil	12 Bulan	1.006.210.000	12 Bulan	1.006.210.000	
0.00.00.1.01.04.01.01.019.	Penyediaan Jasa Tenaga Pendukung Administrasi/ Teknis Perkantoran	Tersedianya Penyediaan Jasa Tenaga Pendukung Administrasi / Teknis Perkantoran	Kab.Inhil	12 Bulan	501.600.000	12 Bulan	501.600.000	
0.00.00.1.01.04.01.01.020.	Rapat-rapat Koordinasi dan Konsultasi Dalam Daerah	Ketersediaan Operasional Perjalanan Dinas dalam daerah pada Dinas PERAKIM Kabupaten Indragiri Hilir	Kab.Inhil	12 Bulan	244.811.000	12 Bulan	244.811.000	
0.00.00.1.01.04.01.01.027.	Penyediaan Jasa Keamanan Gedung Kantor	Ketersediaan Penyediaan Jasa Keamanan Gedung Kantor	Kab.Inhil	12 Bulan	50.400.000	12 Bulan	50.400.000	
0.00.00.1.01.04.01.02.	Program Peningkatan Sarana dan Prasarana Aparatur	Persentase Terebutnya Sarana Prasarana Kantor Dan Pemeliharaan Peralatan Kerja (%)		100%	84.700.000		110.200.000	DINAS PERUMAHAN RAKYAT DAN KAWASAN PEMUKIMAN
0.00.00.1.01.04.01.02.007.	Pengadaan Perlengkapan Gedung Kantor		Kab.Inhil	#N/A	16.200.000	#N/A	41.700.000	
0.00.00.1.01.04.01.02.023.	Pemeliharaan Rutin/Berkala Mobil Jabatan	Tersedianya Pemeliharaan Mobil Jabatan	Kab.Inhil	Jasa Service 5 Unit Mobil Dinas	35.000.000	Jasa Service 5 Unit Mobil Dinas	35.000.000	
0.00.00.1.01.04.01.02.024.	Pemeliharaan Rutin/ Berkala Kendaraan Dinas Operasional	Ketersediaan Pemeliharaan Rutin / Berkala Kendaraan Dinas /Operasional Peralatan Mesin Lainnya	Kab.Inhil	Jasa Sevice Kendaraan Roda Dua untuk 25 unit	20.000.000	Jasa Sevice Kendaraan Roda Dua	20.000.000	
0.00.00.1.01.04.01.02.026.	Pemeliharaan Rutin/Berkala Perlengkapan Gedung Kantor	Tersedianya Perlengkapan Gedung Kantor yang Baik dan Terawat	Kab.Inhil	Service AC 17 unit dan Mesin Genset 1 Unit	13.500.000	Service AC 20 unit	13.500.000	
0.00.00.1.01.04.01.05.	Program Peningkatan Kapasitas Sumberdaya Aparatur	Persentase Peningkatan ASN yang memiliki Kemampuan dan Keterampilan Khusus (%)		100%	50.000.000		150.000.000	DINAS PERUMAHAN RAKYAT DAN KAWASAN PEMUKIMAN
0.00.00.1.01.04.01.05.001.	Pendidikan dan Pelatihan Formal	Tersedianya Pendidikan dan Pelatihan Formal bagi Aparatur	Kab.Inhil	12 Bulan	50.000.000	12 Bulan	150.000.000	
0.00.00.1.01.04.01.06.	Program Peningkatan Pengembangan Sistem Pelaporan Capaian Kinerja dan Keuangan	Persentase Terebutnya Penyusunan Dokumen Capaian Kinerja Dan Keuangan (%)		100%	221.412.800		263.652.800	DINAS PERUMAHAN RAKYAT DAN KAWASAN PEMUKIMAN
0.00.00.1.01.04.01.06.001.	Penyusunan Laporan Capaian Kinerja dan Ikhtisar Realisasi Kinerja SKPD	Tersusunnya Laporan Keuangan Secara Tertib	Kab.Inhil	12 Bulan	158.292.800	12 Bulan	189.582.800	
0.00.00.1.01.04.01.06.003.	Penyusunan Pelaporan Prognosis Realisasi Anggaran	Tersusunnya Laporan Prognosis Realisasi Anggaran Secara Tertib dan teratur	Kab.Inhil	12 Bulan	63.120.000	12 Bulan	74.070.000	
1.01.03.1.01.04.01.	PEKERJAAN UMUM DAN PENATAAN RUANG				4.325.267.088			

1	2	3	5	6	7	8	9	10
1.01.03.1.01.04.01.16.	Program Pembangunan Saluran Drainase/Gorong-gorong	Meningkatnya Kualitas Saluran Drainase pada Lingkungan Permukiman Perkotaan dan Perdesaan		100%	2.067.895.000		6.878.011.000	DINAS PERUMAHAN RAKYAT DAN KAWASAN PEMUKIMAN
1.01.03.1.01.04.01.16.003.	Pembangunan Saluran Drainase/Gorong-gorong	Terbangunnya Saluran Drainase/Gorong-gorong Di Kab.Inhil	Kab.Inhil	100%	2.025.720.000	100%	6.753.700.000	
1.01.03.1.01.04.01.16.006.	Monitoring, Evaluasi dan Pelaporan Pembangunan dan Pemeliharaan Saluran Drainase/Gorong-gorong	Tersedianya Monitoring, evaluasi dan Pelaporan Kegiatan Pembangunan dan Pemeliharaan Saluran Drainase/gorong-gorong	Kab.Inhil	12 Bulan	42.175.000	12 Bulan	124.311.000	
1.01.03.1.01.04.01.30.	Program Pembangunan Infrastruktur Pedesaan	Meningkatnya Pelayanan Air Bersih di Perdesaan		100%	2.257.372.088		7.629.093.200	DINAS PERUMAHAN RAKYAT DAN KAWASAN PEMUKIMAN
1.01.03.1.01.04.01.30.003.	Pembangunan Sarana dan Prasarana Air Bersih Pedesaan	Program Pamsimas Tahun 2019 untuk 4 Desa Reguler, 4 Desa Replikasi dan 4 Desa HKP	Kab.Inhil	12 Bulan	2.082.507.200	12 Bulan	3.029.663.200	
1.01.03.1.01.04.01.30.009.	Pembangunan Sarana dan Prasarana Air Bersih Pedesaan (Dana Alokasi Khusus/DAK)	Terbangunnya Sarana dan Prasarana Air Bersih Pedesaan yang dibiayai oleh Dana Alokasi Khusus	Kab.Inhil	100%	97.267.888	100%	4.528.190.000	
1.01.03.1.01.04.01.30.012.	Monitoring, Evaluasi dan Pelaporan Kegiatan PAMSIMAS	Terlaksananya Kegiatan Monitoring dan Operasional PAMSIMAS	Kab.Inhil	12 Bulan	77.597.000	12 Bulan	71.240.000	
1.01.04.1.01.04.01.	PERUMAHAN RAKYAT DAN KAWASAN PEMUKIMAN				44.381.753.200			
1.01.04.1.01.04.01.15.	Program Pengembangan Perumahan	Cakupan pelayanan Rumah Layak Huni dan Jalan Lingkungan Pemukiman		100%	33.585.203.000		77.829.980.700	DINAS PERUMAHAN RAKYAT DAN KAWASAN PEMUKIMAN
1.01.04.1.01.04.01.15.009.	Pembangunan Sarana dan Prasarana Rumah Sederhana Layak Huni	Tersedianya Pembangunan Sarana dan Prasarana Rumah Sederhana Layak Huni	Kab.Inhil	100%	12.085.218.500	100%	40.898.829.500	
1.01.04.1.01.04.01.15.011.	Monitoring Evaluasi dan Pelaporan Pelaksanaan Pembangunan Jalan Lingkungan Pemukiman	Monitoring Dan Evaluasi dan pelaporan Pelaksanaan Pembangunan Jalan Lingkungan Pemukiman	Kab.Inhil	12 Bulan	219.058.500	12 Bulan	233.657.200	
1.01.04.1.01.04.01.15.016.	Pembangunan Jalan Lingkungan Wilayah I	Terbangunnya Jalan Lingkungan Pemukiman Wilayah I	Kab.Inhil	100%	10.358.576.000	100%	15.205.440.000	
1.01.04.1.01.04.01.15.017.	Pembangunan Jalan Lingkungan Wilayah II	Terbangunnya Jalan Lingkungan Pemukiman di Wilayah II	Kab.Inhil	100%	6.030.710.000	100%	8.605.650.000	
1.01.04.1.01.04.01.15.018.	Pembangunan Jalan Lingkungan Wilayah III	Terbangunnya Jalan Lingkungan Pemukiman di Wilayah III	Kab.Inhil	100%	3.872.750.000	100%	11.384.250.000	
1.01.04.1.01.04.01.15.021.	Koordinasi Pengawasan dan Pengendalian Pelaksanaan Kebijakan tentang Pembangunan Perumahan	Tersedianya Bantuan Stimulan Perumahan Swadaya (BSPS) di Kabupaten Indragiri Hilir	Kab.Inhil	12 Bulan	135.099.000	12 Bulan	471.404.000	
1.01.04.1.01.04.01.15.023.	Penyusunan Perencanaan Prasarana Permukiman	Tersedianya Dokumen DED Perencanaan Prasarana Permukiman dan Pembangunan Jalan Jerambah di Kab. Inhil	Kab.Inhil	12 Bulan	883.791.000	12 Bulan	1.030.750.000	
1.01.04.1.01.04.01.16.	Program Lingkungan Sehat Perumahan	Cakupan persentase keluarga yang memiliki akses air bersih, rumah sehat, keluarga dengan kepemilikan sarana sanitasi dasar		100%	9.494.184.000		9.098.764.000	DINAS PERUMAHAN RAKYAT DAN KAWASAN PEMUKIMAN
1.01.04.1.01.04.01.16.002.	Penyediaan Sarana Air Bersih dan Sanitasi Dasar Terutama bagi Masyarakat Miskin	Tersedianya Penyediaan Sarana Air Bersih dan Sanitasi Dasar Terutama bagi Masyarakat Miskin	Kab.Inhil	100%	7.901.735.000	100%	7.000.000.000	
1.01.04.1.01.04.01.16.007.	Penyediaan Sanitasi Lingkungan berbasis Masyarakat (Dana Alokasi Khusus/DAK)	Tersedianya Sanitasi Lingkungan Berbasis Masyarakat yang didanai oleh Dana Alokasi Khusus (DAK)	Kab.Inhil	100%	1.426.800.000	100%	1.490.000.000	
1.01.04.1.01.04.01.16.010.	Monitoring, Evaluasi dan Pelaporan Kegiatan Penyediaan Sarana Air Bersih dan Sanitasi Dasar Terutama bagi Masyarakat	Cakupan Monitoring Kegiatan Penyediaan Sarana Air Bersih dan Sanitasi Dasar Terutama bagi Masyarakat Miskin	Kab.Inhil	12 Bulan	165.649.000	12 Bulan	608.764.000	
1.01.04.1.01.04.01.17.	Program Pemberdayaan komunitas Perumahan	Mewujudkan Peran Serta Masyarakat dalam Pelestarian Lingkungan Perumahan pada kawasan Kumuh Perkotaan (50 Ha)		100%	1.112.480.000		1.516.580.600	DINAS PERUMAHAN RAKYAT DAN KAWASAN PEMUKIMAN
1.01.04.1.01.04.01.17.003.	Peningkatan Peran Serta Masyarakat dalam Pelestarian Lingkungan Perumahan	Terbangunnya Infrastruktur,Meningkatkan ekonomi keluarga dan bertambah nya Keterampilan Masyarakat Penerima Program/manfaat	Kab.Inhil	8 BKM untuk 8 Kelurahan Penerima	1.112.480.000	8 BKM untuk 8 Kelurahan Penerima	1.516.580.600	
1.01.04.1.01.04.01.19.	Program Penataan Bangunan			100%	189.886.200		678.855.000	DINAS PERUMAHAN RAKYAT DAN KAWASAN PEMUKIMAN
1.01.04.1.01.04.01.19.005.	Monitoring, Evaluasi dan Pelaporan RTBL dan IMB		Kab.Inhil	#N/A	91.151.200	#N/A	250.000.000	
1.01.04.1.01.04.01.19.007.	Pendataan dan Pengawasan Bangunan	Adanya Pendataan dan Pengawasan Bangunan IMB di Kab. Inhil	Kab.Inhil	12 Bulan	98.735.000	12 Bulan	428.855.000	
1.02.05.1.01.04.01.	LINGKUNGAN HIDUP				1.652.090.500			
1.02.05.1.01.04.01.24.	Program Pengelolaan Ruang Terbuka Hijau (RTH)	Terwujudnya Kualitas dan Kuantitas Ruang Terbuka Hijau (RTH), Taman Kota, dan Penerangan Jalan Umum (PJU) serta Terciptanya Lingkungan Buatan yang serasi		100%	1.652.090.500		2.617.895.000	DINAS PERUMAHAN RAKYAT DAN KAWASAN PEMUKIMAN
1.02.05.1.01.04.01.24.005.	Penataan RTH	Tersedianya Pembangunan dan Pengembangan Taman, Ruang Publik, RTH dan Lampu pada Lokasi baru di Kabupaten Indragiri Hilir	Kab.Inhil	100%	362.199.000	100%	592.920.000	
1.02.05.1.01.04.01.24.006.	Pemeliharaan RTH	Terpeliharanya Taman, Ruang Publik, RTH dan Lampu pada Taman dan Jalan yang Telah Terbangun di Kabupaten Indragiri Hilir	Kab.Inhil	Terlaksananya Kegiatan untuk 1 Tahun	1.075.940.000	Terlaksananya Kegiatan untuk 1	1.524.975.000	
1.02.05.1.01.04.01.24.011.	Penataan Lampu Taman dan Jalan	Tersedianya Pembangunan dan Pengembangan Lampu Taman dan Jalan pada Lokasi baru di Kabupaten Indragiri Hilir	Kab.Inhil	100%	213.951.500	100%	500.000.000	
1.01.05.01.	SATUAN POLISI PAMONG PRAJA				6.073.000.000			
0.00.00.1.01.05.01.	NON URUSAN				1.779.550.000			
0.00.00.1.01.05.01.01.	Program Pelayanan Administrasi Perkantoran	Persentase Terpenuhiya Kebutuhan Pelayanan Administrasi Perkantoran (%)		100%	953.980.000		1.329.000.000	SATUAN POLISI PAMONG PRAJA
0.00.00.1.01.05.01.01.001.	Penyediaan Jasa Surat Menyurat	Kelancaran administrasi surat menyurat	Kab.Inhil	1 tahun	7.500.000	1 tahun	15.000.000	
0.00.00.1.01.05.01.01.002.	Penyediaan Jasa Komunikasi, Sumber Daya Air dan Listrik	Rekening yang dibayarkan	Kab.Inhil	36 rek bln	50.100.000	36 rek bln	52.000.000	
0.00.00.1.01.05.01.01.006.	Penyediaan Jasa Pemeliharaan dan Perizinan Kendaraan Dinas/Operasional	Pemeliharaan dan Pajak Kendaraan Dinas	Kab.Inhil	1 tahun	81.560.000	1 tahun	65.000.000	
0.00.00.1.01.05.01.01.008.	Penyediaan Jasa Kebersihan Kantor	Terpeliharanya kebersihan kantor	Kab.Inhil	12 bln	32.410.000	12 bln	62.000.000	

1	2	3	5	6	7	8	9	10
0.00.00.1.01.05.01.01.009.	Penyediaan Jasa Perbaikan Peralatan Kerja	Terpeliharanya peralatan kerja	Kab.Inhil	1 tahun	17.100.000	1 tahun	30.000.000	
0.00.00.1.01.05.01.01.010.	Penyediaan Alat Tulis Kantor	Ketersediaan alat tulis kantor	Kab.Inhil	12 bln	35.550.000	12 bln	80.000.000	
0.00.00.1.01.05.01.01.011.	Penyediaan Barang Cetak dan Penggunaan	Ketersediaan barang cetakan dan penggunaan	Kab.Inhil	1 tahun	14.551.000	1 tahun	35.000.000	
0.00.00.1.01.05.01.01.012.	Penyediaan Komponen Instalasi Listrik/Penerangan Bangunan Kantor	Ketersediaan komponen instalasi listrik dan alat listrik	Kab.Inhil	1 tahun	4.725.000	1 tahun	9.000.000	
0.00.00.1.01.05.01.01.015.	Penyediaan Bahan Bacaan dan Peraturan Perundang-undangan	Ketersediaan bahan bacaan	Kab.Inhil	12 bln	5.000.000	12 bln	6.000.000	
0.00.00.1.01.05.01.01.016.	Penyediaan Bahan Logistik Kantor	Ketersediaan logistik kantor	Kab.Inhil	1 tahun	31.280.000	1 tahun	25.000.000	
0.00.00.1.01.05.01.01.018.	Rapat-rapat Koordinasi dan Konsultasi Keluar daerah	Pelaksanaan konsultasi dan koordinasi	Kab.Inhil	147 kali	584.610.000	160 kali	750.000.000	
0.00.00.1.01.05.01.01.020.	Rapat-rapat Koordinasi dan Konsultasi Dalam Daerah	Pelaksanaan monitoring dan pendampingan kunjungan kerja Pejabat Daerah	Kab.Inhil	49 kali	89.594.000	80 kali	200.000.000	
0.00.00.1.01.05.01.03.	Program Peningkatan Disiplin Aparatur	Persentase Terciptanya Keseragaman Dan Peningkatan Disiplin ASN (%)		100%	201.805.000		230.000.000	SATUAN POLISI PAMONG PRAJA
0.00.00.1.01.05.01.03.003.	Pengadaan Pakaian Kerja Lapangan	Ketersediaan Pakaian PDL Satpol.PP Kab.Inhil	Kab.Inhil	182 stel	201.805.000	182 stel	230.000.000	
0.00.00.1.01.05.01.05.	Program Peningkatan Kapasitas Sumberdaya Aparatur	Persentase Peningkatan ASN yang memiliki Kemampuan dan Keterampilan Khusus (%)		100%	493.165.000		1.250.000.000	SATUAN POLISI PAMONG PRAJA
0.00.00.1.01.05.01.05.001.	Pendidikan dan Pelatihan Formal	Pengiriman Anggota Satpol.PP untuk mengikuti Diklat/Satpol.PP dan Pelaksanaan Workshop Polisi Pamong Praja	Kab.Inhil	17 org	100.000.000	60 org	500.000.000	
0.00.00.1.01.05.01.05.017.	Diklat Korsi Satpol PP	Pembinaan Korsi Satpol.PP melalui Latihan Rutin	Kab.Inhil	20 org	171.400.000	20 org	200.000.000	
0.00.00.1.01.05.01.05.019.	Pelaksanaan Peringatan Hari-hari Besar Nasional dan Daerah	Pengiriman Personil Satpol.PP pada kegiatan Peringatan HUT Satpol.PP Tingkat Nasional, Provinsi dan Kabupaten	Kab.Inhil	35 org	221.765.000	70 org	550.000.000	
0.00.00.1.01.05.01.06.	Program Peningkatan Pengembangan Sistem Pelaporan Capaian Kinerja dan Keuangan	Persentase Tercapainya Penyusunan Dokumen Capaian Kinerja Dan Keuangan (%)		100%	130.600.000		99.000.000	SATUAN POLISI PAMONG PRAJA
0.00.00.1.01.05.01.06.001.	Penyusunan Laporan Capaian Kinerja dan Ikhtisar Realisasi Kinerja SKPD	Tersedianya Dokumen Perencanaan,Laporan Pertanggung Jawaban dan laporan Keuangan	Kab.Inhil	3 jenis	130.600.000	3 jenis	99.000.000	
1.01.05.1.01.05.01.	KETENTRAMAN, KETERTIBAN UMUM DAN PERLINDUNGAN MASYARAKAT				3.593.450.000			
1.01.05.1.01.05.01.15.	Program peningkatan keamanan dan kenyamanan lingkungan	Cakupan patroli siaga ketertiban umum dan ketentraman masyarakat		100%	2.726.830.000		3.950.000.000	SATUAN POLISI PAMONG PRAJA
1.01.05.1.01.05.01.15.001.	Penyiapan Tenaga Kerja Pengendali Keamanan dan Kenyamanan Lingkungan	Tersedianya honorarium bulanan anggota Satpol.PP dan Banpol.PP / Siaga Piket	Kab.Inhil	12 bln	1.728.000.000	12 bln	2.050.000.000	
1.01.05.1.01.05.01.15.004.	Pengendalian Kebisingan dan Gangguan dari Kegiatan Masyarakat	Terlaksananya Patroli Rutin dan Operasi Ketertiban Lingkungan	Kab.Inhil	12 bln	363.650.000	12 bln	350.000.000	
1.01.05.1.01.05.01.15.005.	Pengendalian Keamanan Lingkungan	Terlaksananya Operasional Pengamanan dan Pengawasan	Kab.Inhil	3 Jenis	250.000.000	4 Jenis	500.000.000	
1.01.05.1.01.05.01.15.006.	Monitoring, Evaluasi dan Pelaporan	Terlaksananya Monitoring dan Pembinaan Satpol.PP / Banpol.PP di Kecamatan	Kab.Inhil	14 kec	309.180.000	20 kec	300.000.000	
1.01.05.1.01.05.01.15.007.	Peningkatan dan Pengendalian Kewaspadaan Dini Masyarakat	Terlaksananya Sosialisasi Kewaspadaan Dini di Kab.Inhil	Kab.Inhil	40 org	1.000.000	70 org	400.000.000	
1.01.05.1.01.05.01.15.008.	Penanganan Gangguan Keamanan Wilayah	Pembinaan Anak / Remaja Penyalahgunaan Lem, Tuak dan Obat Terlarang Lainnya	Kab.Inhil	2500%	75.000.000	8000%	350.000.000	
1.01.05.1.01.05.01.16.	Program pemeliharaan kantrantibmas dan pencegahan tindak kriminal	Cakupan penegakan PERDA dan PERKADA di kabupaten/kota (%)		100%	670.330.000		2.000.000.000	SATUAN POLISI PAMONG PRAJA
1.01.05.1.01.05.01.16.002.	Peningkatan Kerjasama dengan Aparat Keamanan dalam Teknik Pencegahan Kejahatan	Terlaksananya Operasional Tim Yustisi dan Operasi Non Yustisi	Kab.Inhil	18 kali	351.200.000	24 kali	700.000.000	
1.01.05.1.01.05.01.16.007.	Pengawasan dan Pengamatan Lokasi Rawan Gangguan Kantrantibmas	Terlaksananya pengawasan dan pengamatan secara intensif	Kab.Inhil	1 tahun	500.000	1 tahun	500.000.000	
1.01.05.1.01.05.01.16.009.	Sosialisasi dan Penyuluhan Pelaksanaan Perda	Terlaksananya sosialisasi dan penyuluhan PERDA di Kecamatan	Kab.Inhil	2 Kec	500.000	3 Kec	300.000.000	
1.01.05.1.01.05.01.16.010.	Patroli dan Pengawasan Pelaksanaan Perda/Perkada	Terlaksananya Patroli Rutin Pengawasan Pelaksanaan PERDA / PERKADA / Kebijakan Kepala Daerah	Kab.Inhil	12 bln	318.130.000	12 bln	500.000.000	
1.01.05.1.01.05.01.17.	Program pemberdayaan masyarakat untuk menjaga ketertiban dan keamanan	Cakupan Perlindungan Masyarakat		100%	196.290.000		350.000.000	SATUAN POLISI PAMONG PRAJA
1.01.05.1.01.05.01.17.001.	Pembentukan Satuan Keamanan Lingkungan di Masyarakat	Terlaksananya Pemuktahiran Database dan Pembentukan kembali Satlinmas Kab.Inhil	Kab.Inhil	1 dokumen	196.290.000	1 dokumen	350.000.000	
3.00.06.1.01.05.01.	KESATUAN BANGSA DAN POLITIK				700.000.000			
3.00.06.1.01.05.01.19.	Program Pendukung Kelancaran Penyelenggaraan Pemilu	Mempersiapkan Petugas Pengamanan Pemilu / Pilkada Pilkadaes		100%	700.000.000		-	DINAS PEMADAM KEBAKARAN DAN PENYELAMATAN
3.00.06.1.01.05.01.19.001.	Pemantauan Penyelenggaraan Pemilu	Mempersiapkan Petugas Pengamanan PEMILU Presiden, Legislatif dan Pilkadaes 2019	Kab.Inhil	3 kegiatan	700.000.000	-	-	
1.01.05.02.	DINAS PEMADAM KEBAKARAN DAN PENYELAMATAN				3.662.800.000			
0.00.00.1.01.05.02.	NON URUSAN				1.112.489.000			
0.00.00.1.01.05.02.01.	Program Pelayanan Administrasi Perkantoran	Persentase Terpenuhinya Kebutuhan Pelayanan Administrasi Perkantoran (%)		100%	793.579.000		670.700.000	DINAS PEMADAM KEBAKARAN DAN PENYELAMATAN
0.00.00.1.01.05.02.01.001.	Penyediaan Jasa Surat Menyurat	Jasa surat menyurat	Kab.Inhil	Tersediannya Bhan surat menyurat Dinas	3.033.000	Tersediannya Bhan surat menyurat Dinas	2.500.000	

1	2	3	5	6	7	8	9	10
0.00.00.1.01.05.02.01.002.	Penyediaan Jasa Komunikasi, Sumber Daya Air dan Listrik	Komunikasi, Air dan Listrik	Kab.Inhil	Terpenuhinya pembayaran Kebutuhan	72.126.000	Terpenuhinya pembayaran	70.000.000	
0.00.00.1.01.05.02.01.006.	Penyediaan Jasa Pemeliharaan dan Perizinan Kendaraan Dinas/Operasional	Tersediannya perizinan Surat kendaraan Operasional	Kab.Inhil	100%	45.780.000	100%	50.000.000	
0.00.00.1.01.05.02.01.008.	Penyediaan Jasa Kebersihan Kantor	Pelaksanaan Kebersihan Kantor	Kab.Inhil	100%	34.360.000	100%	40.000.000	
0.00.00.1.01.05.02.01.009.	Penyediaan Jasa Perbaikan Peralatan Kerja	ketersediaannya Jasa perbaikan Peralatan kerja	Kab.Inhil	Terpenuhinya Perbaikan Peralatan	4.000.000	Terpenuhinya Perbaikan Peralatan	5.000.000	
0.00.00.1.01.05.02.01.010.	Penyediaan Alat Tulis Kantor	ketersediaan Alat Tulis kantor	Kab.Inhil	Terpenuhi Peralatan dan Kelengkapan	20.000.000	Terpenuhi Peralatan dan Kelengkapan	20.000.000	
0.00.00.1.01.05.02.01.011.	Penyediaan Barang Cetak dan Penggandaan	ketersediaan Barang Cetak dan Penggandaan	Kab.Inhil	Terpenuhi	9.200.000	Terpenuhi	15.000.000	
0.00.00.1.01.05.02.01.012.	Penyediaan Komponen Instalasi Listrik/Penerangan Bangunan Kantor	Ketersediaan Alat - Alat kelengkapan listrik	Kab.Inhil	Terpenuhi	10.000.000	Terpenuhi	12.000.000	
0.00.00.1.01.05.02.01.015.	Penyediaan Bahan Bacaan dan Peraturan Perundang-undangan	Tersediannya bahan bacaan untuk keperluan Dinas	Kab.Inhil	1 Tahun	4.800.000	1 Tahun	6.200.000	
0.00.00.1.01.05.02.01.016.	Penyediaan Bahan Logistik Kantor	ketersediaan Logistik Kantor serta BBM Kendaraan Dinas	Kab.Inhil	12 Bulan	75.000.000	12 Bulan	80.000.000	
0.00.00.1.01.05.02.01.017.	Penyediaan Makanan dan Minuman	Ketersediaan Makan/ Minum Pegawai dan Tenaga Kebersihan	Kab.Inhil	Terpenuhi	19.000.000	Terpenuhi	20.000.000	
0.00.00.1.01.05.02.01.018.	Rapat-rapat Koordinasi dan Konsultasi Keluar daerah	Tersediannya Oprasional Perjalanan Dinas	Kab.Inhil	100%	444.585.000	100%	300.000.000	
0.00.00.1.01.05.02.01.020.	Rapat-rapat Koordinasi dan Konsultasi Dalam Daerah	Ketersediaannya Perjalanan Dinas	Kab.Inhil	Terpenuhinya Kebutuhan Perjalanan	51.695.000	Terpenuhinya Kebutuhan	50.000.000	
0.00.00.1.01.05.02.02.	Program Peningkatan Sarana dan Prasarana Aparatur	Persentase Terpenuhinya Sarana Prasarana Kantor Dan Pemeliharaan Peralatan Kerja (%)		100%	173.555.000		460.000.000	DINAS PEMADAM KEBAKARAN DAN PENYELAMATAN
0.00.00.1.01.05.02.02.022.	Pemeliharaan Rutin / Berkala Gedung Kantor	Ketersediannya Pemeliharaan Gedung Kantor	Kab.Inhil	Terpenuhinya kelengkapan Dinas	3.555.000	Terpenuhinya kelengkapan Dinas	10.000.000	
0.00.00.1.01.05.02.02.024.	Pemeliharaan Rutin/ Berkala Kendaraan Dinas Operasional	Terbaiknya Kendaraan Oprasional dalam Kurun waktu satu tahun	Kab.Inhil	1 tahun	70.000.000	1 tahun	250.000.000	
0.00.00.1.01.05.02.02.044.	Rehabilitasi Sedang/Berat Kendaraan Dinas/Operasional	Terselenggarannya Perbaikan Kendaraan Oprasional	Kab.Inhil	100%	100.000.000	100%	200.000.000	
0.00.00.1.01.05.02.03.	Program Peningkatan Disiplin Aparatur	Persentase Terciptanya Keseragaman Dan Peningkatan Disiplin ASN (%)		100%	38.100.000		30.000.000	DINAS PEMADAM KEBAKARAN DAN PENYELAMATAN
0.00.00.1.01.05.02.03.002.	Pengadaan Pakaian Dinas beserta Perlengkapannya	Tersediannya Kelengkapan dan Keseragaman Kelengkapan pakaian Dinas	Kab.Inhil	Terpenuhinya Kelengkapan pakaian	38.100.000	Terpenuhinya Kelengkapan pakaian	30.000.000	
0.00.00.1.01.05.02.06.	Program Peningkatan Pengembangan Sistem Pelaporan Capaian Kinerja Dan Keuangan	Persentase Tercapainya Penyusunan Dokumen Capaian Kinerja Dan Keuangan (%)		100%	75.256.000		100.000.000	DINAS PEMADAM KEBAKARAN DAN PENYELAMATAN
0.00.00.1.01.05.02.06.001.	Penyusunan Laporan Capaian Kinerja dan Ikhtisar Realisasi Kinerja SKPD	Tersusunnya Laporan Fisik dan Keuangan,Evaluasi, Triwulan, RKA dan DPPA, Lakip, LKPS dan LPPD, Laporan Akhir Keuangan dan Renstra OPD	Kab.Inhil	Terpenuhi	75.256.000	Terpenuhi	100.000.000	
0.00.00.1.01.05.02.07.	Program Peningkatan Pengembangan Penyusunan Rencana Kerja Badan/Kantor/Instansi Bagian	Persentase tersusunnya rencana kerja Badan / Dinas / Instansi / Bagian (%)		100%	31.999.000		50.000.000	DINAS PEMADAM KEBAKARAN DAN PENYELAMATAN
0.00.00.1.01.05.02.07.001.	Penyusunan Program Kerja	Terpenuhinya Kegiatan Musrenbang Kecamatan, Kabupaten dan Provinsi	Kab.Inhil	100%	31.999.000	100%	50.000.000	
1.01.05.1.01.05.02.	KETENTRAMAN, KETERTIBAN UMUM DAN PERLINDUNGAN MASYARAKAT				2.550.311.000			
1.01.05.1.01.05.02.25.	Program Peningkatan Kesiagaan dan Pencegahan Bahaya Kebakaran	Persentase terlaksananya peningkatan kesiagaan dan pencegahan bahaya kebakaran		100%	830.451.000		920.000.000	DINAS PEMADAM KEBAKARAN DAN PENYELAMATAN
1.01.05.1.01.05.02.25.005.	Peningkatan Pengelolaan Posko Pemadam Kebakaran	Terciptanya Operasional Posko Pemadam kebakaran	Kab.Inhil	Terpenuhinya Keperluan Oprasional	762.450.000	Terpenuhinya Keperluan Oprasional	800.000.000	
1.01.05.1.01.05.02.25.007.	Pelayanan Rutin Pemeriksaan Peralatan Proteksi Kebakaran	Terciptanya pemeriksaan Peralatan Proteksi Kebakaran	Kab.Inhil	100%	68.001.000	100%	120.000.000	
1.01.05.1.01.05.02.42.	Program Penanggulangan bahaya Kebakaran dan Penyelamatan			100%	1.719.860.000		1.700.000.000	DINAS SOSIAL
1.01.05.1.01.05.02.42.005.	Pengadaan Sarana dan Prasarana Pencegahan dan Pengulangan Bahaya Kebakaran	Tersediannya Sarana dan Prasarana Mobilitas Pencegahan Bahaya Kebakaran	Kab.Inhil	Tersediannya Sarana dan Prasarana	1.719.860.000	Tersediannya Sarana dan Prasarana	1.700.000.000	
1.01.06.01.	DINAS SOSIAL				6.786.774.000			
0.00.00.1.01.06.01.	NON URUSAN				1.542.985.500			
0.00.00.1.01.06.01.01.	Program Pelayanan Administrasi Perkantoran	Persentase Terpenuhinya Kebutuhan Pelayanan Administrasi Perkantoran (%)		100%	1.201.390.000		1.252.384.000	DINAS SOSIAL
0.00.00.1.01.06.01.01.001.	Penyediaan Jasa Surat Menyurat	Terlaksananya Jumlah Benda Pos dan Terkirrimnya Surat Via Pos	Kab.Inhil	1.600 lembar Material dan 20 lembar	8.000.000	1.600 lembar Material dan 20 lembar	10.000.000	
0.00.00.1.01.06.01.01.002.	Penyediaan Jasa Komunikasi, Sumber Daya Air dan Listrik	Jumlah sarana yang mendapat Jasa Komunikasi, Sumberdaya Air dan listrik	Kab.Inhil	12 bulan	165.180.000	12 bulan	168.000.000	
0.00.00.1.01.06.01.01.006.	Penyediaan Jasa Pemeliharaan dan Perizinan Kendaraan Dinas/Operasional	Jumlah Kendaraan Dinas Yang mendapat Pemeliharaan	Kab.Inhil	2 unit Kendaraan Dinas Roda Empat, 1 unit	83.550.000	2 unit Kendaraan Dinas Roda Empat, 1	85.000.000	
0.00.00.1.01.06.01.01.008.	Penyediaan Jasa Kebersihan Kantor	Tercapainya Kebersihan Kantor Dinas Sosial dan terbayarnya Tenaga kebersihan kanto	Kab.Inhil	Kantor Dinas Sosial, Rumah Singgah, 1	40.000.000	Kantor Dinas Sosial, Rumah Singgah, 1	42.000.000	
0.00.00.1.01.06.01.01.009.	Penyediaan Jasa Perbaikan Peralatan Kerja	Terpelihara dan Terawatnya Peralatan Perlengkapan Kantor	Kab.Inhil	10 unit Komputer, 10 buah Printer, 10 unit AC	16.000.000	10 unit Komputer, 10 buah Printer, 10 unit	18.000.000	
0.00.00.1.01.06.01.01.010.	Penyediaan Alat Tulis Kantor	Jumlah tersedianya Alat Tulis Kantor	Kab.Inhil	38 Macam Peralatan Alat Tulis Kantor	60.000.000	38 Macam Peralatan Alat Tulis Kantor	67.000.000	
0.00.00.1.01.06.01.01.011.	Penyediaan Barang Cetak dan Penggandaan	Jumlah Sarana yang mendapat barang cetakan	Kab.Inhil	494 rim/pak/blok/buah cetak, 22.596	31.764.000	494 rim/pak/blok/buah	34.184.000	

1	2	3	5	6	7	8	9	10
0.00.00.1.01.06.01.01.012.	Penyediaan Komponen Instalasi Listrik/Penerangan Bangunan Kantor	Terperuhnya kebutuhan komponen listrik / penerangan kantor	Kab.Inhil	9 macam Alat Listrik dan Elektronik lainnya	7.000.000	9 macam Alat Listrik dan Elektronik	9.000.000	
0.00.00.1.01.06.01.01.013.	Penyediaan Peralatan dan Perlengkapan Kantor	Tercapainya Peralatan dan Perlengkapan Kantor	Kab.Inhil	1 server, 3 Komputer, 3 Printer, 1 AC, 1 Meja	100.000.000	1 server, 3 Komputer, 3 Printer, 1 AC, 1	113.000.000	
0.00.00.1.01.06.01.01.015.	Penyediaan Bahan Bacaan dan Peraturan Perundang-undangan	Tersedianya Bahan Bacaan Untuk Pegawai	Kab.Inhil	19 Surat kabar/majalah/Tabloid	112.320.000	19 Surat kabar/majalah/Tablo	115.000.000	
0.00.00.1.01.06.01.01.016.	Penyediaan Bahan Logistik Kantor	Terlaksananya kelancaran kegiatan Kantor	Kab.Inhil	12 bulan	25.000.000	12 bulan	28.000.000	
0.00.00.1.01.06.01.01.017.	Penyediaan Makanan dan Minuman	Terperuhnya Makanan dan Snack Kegiatan, Rapat, Tamu dan Pasien	Kab.Inhil	12 bulan	55.000.000	12 bulan	57.000.000	
0.00.00.1.01.06.01.01.018.	Rapat-rapat Koordinasi dan Konsultasi Keluar daerah	Terlaksananya Rapat koordinasi dan konsultasi ke Kabupaten/Kota dalam dan luar Provinsi Riau Lainnya	Kab.Inhil	56 kali rapat koordinasi/konsultasi	302.840.000	56 kali rapat koordinasi/konsultasi	306.000.000	
0.00.00.1.01.06.01.01.020.	Rapat-rapat Koordinasi dan Konsultasi Dalam Daerah	Terlaksananya rapat koordinasi dan Evaluasi ke dalam daerah	Kab.Inhil	89 kali Koordinasi dan Monitoring ke	151.536.000	89 kali Koordinasi dan Monitoring ke	155.000.000	
0.00.00.1.01.06.01.01.027.	Penyediaan Jasa Keamanan Gedung Kantor	Terwujudnya keamanan Gedung Kantor dan Rumah Singgah	Kab.Inhil	3 orang Sekuriti	43.200.000	3 orang Sekuriti	45.200.000	
0.00.00.1.01.06.01.02.	Program Peningkatan Sarana dan Prasarana Aparatur	Persentase Terperuhnya Sarana Prasarana Kantor Dan Pemeliharaan Peralatan Kerja (%)		100%	188.000.000		192.000.000	DINAS SOSIAL
0.00.00.1.01.06.01.02.022.	Pemeliharaan Rutin / Berkala Gedung Kantor	Terwujudnya Pemeliharaan Gedung Kantor dan Rumah Singgah	Kab.Inhil	Semenisasi Halaman Rumah Singgah,	75.000.000	Semenisasi Halaman Rumah Singgah,	77.000.000	
0.00.00.1.01.06.01.02.030.	Pemeliharaan Rutin Taman Makam Pahlawan	Telaksana Pemeliharaan Taman Makam Pahlawan Yudha Bhakti Tembilahan	Kab.Inhil	1 Taman Makam Pahlawan, 1 orang	113.000.000	1 Taman Makam Pahlawan, 1 orang	115.000.000	
0.00.00.1.01.06.01.05.	Program Peningkatan Kapasitas Sumberdaya Aparatur	Persentase Peningkatan ASN yang memiliki Kemampuan dan Keterampilan Khusus (%)		100%	124.795.500		131.725.500	DINAS SOSIAL
0.00.00.1.01.06.01.05.001.	Pendidikan dan Pelatihan Formal	Terlaksananya pendidikan, pelatihan, Sosialisasi dan Bimbingan Teknis bagi Aparatur Dinas Sosial	Kab.Inhil	1 kali Pelatihan/Bimtek/Sosia	10.070.000	1 kali Pelatihan/Bimtek/So	15.000.000	
0.00.00.1.01.06.01.05.019.	Pelaksanaan Peringatan Hari-hari Besar Nasional dan Daerah	Terwujudnya Peringatan Hari-hari Besar Nasional dan Daerah di Kabupaten Indragiri Hilir	Kab.Inhil	LVRI, DHC 45, Keluarga Pahlawan,Veteran/Jand	114.725.500	LVRI, DHC 45, Keluarga	116.725.500	
0.00.00.1.01.06.01.06.	Program Peningkatan Pengembangan Sistem Pelaporan Capaian Kinerja dan Keuangan	Persentase Tercapainya Penyusunan Dokumen Capaian Kinerja Dan Keuangan (%)		100%	28.800.000		30.800.000	DINAS SOSIAL
0.00.00.1.01.06.01.06.001.	Penyusunan Laporan Capaian Kinerja dan Ikhtisar Realisasi Kinerja SKPD	Terwujudnya Penyusunan Anggaran Dinas, Lakip, Renja	Kab.Inhil	1 orang Operator Aplikasi SIPKD dan 1	28.800.000	1 orang Operator Aplikasi SIPKD dan 1	30.800.000	
1.01.06.1.01.06.01.	SOSIAL				5.243.788.500			
1.01.06.1.01.06.01.15.	Program Pemberdayaan Fakir Miskin, Komunitas Adat Terpencil (KAT) dan Penyandang Masalah Kesejahteraan Sosial (PMKS)	Jumlah masyarakat yang menerima bantuan		100%	1.701.010.000		1.725.000.000	DINAS SOSIAL
1.01.06.1.01.06.01.15.001.	Peningkatan Kemampuan (Capacity Building) Petugas dan Pendamping Sosial Pemberdayaan Fakir Miskin, KAT dan PMKS	Terwujudnya peran serta PSKS dan Komunitas Adat Terpencil (KAT) dalam pembangunan daerah	Kab.Inhil	Penyandang Masalah Kesejahteraan Sosial	155.000.000	Penyandang Masalah Kesejahteraan Sosial	160.000.000	
1.01.06.1.01.06.01.15.002.	Pelatihan Keterampilan Berusaha bagi Keluarga Miskin	Meningkatnya pengetahuan dan keterampilan masyarakat yang tergolong Rumah Tangga Sangat Miskin (RSTM) mengenai kelompok usaha sesuai keterampilan yang	Kab.Inhil	20 orang Peserta Pelatihan, 3 orang	953.100.000	20 orang Peserta Pelatihan, 3 orang	970.000.000	
1.01.06.1.01.06.01.15.003.	Pengembangan Manajemen Usaha bagi Keluarga Miskin	Meningkatnya Kinerja Pendamping/TKSK dalam bertugas terhadap Penyandang Masalah Kesejahteraan Sosial	Kab.Inhil	20 orang Tenaga Kesejahteraan Sosial	592.910.000	20 orang Tenaga Kesejahteraan Sosial	595.000.000	
1.01.06.1.01.06.01.16.	Program Pelayanan dan Rehabilitasi Kesejahteraan Sosial	Jumlah PMKS yang dibina dan yang diberikan bantuan		100%	1.152.000.000		1.159.000.000	DINAS SOSIAL
1.01.06.1.01.06.01.16.008.	Penyusunan Kebijakan Pelayanan dan Rehabilitasi Sosial bagi Penyandang Masalah Kesejahteraan Sosial	Terkirimnya Pengiriman Peserta PSBR/Tengku Yuk, Pasien Rujukan	Kab.Inhil	10 Peserta PSBR/Tengku Yuk, 100	876.000.000	10 Peserta PSBR/Tengku Yuk,	880.000.000	
1.01.06.1.01.06.01.16.010.	Penanganan Masalah-masalah Strategis yang Menyangkut Tanggap Cepat Darurat dan Kejadian Luar Biasa	Terlaksananya Penanganan Masalah yang Menyangkut Tanggap Cepat Darurat dan Kejadian Luar Biasa se-Kab.Inhil serta terbantunya masyarakat	Kab.Inhil	20 Kecamatan di Kab.Inhil	276.000.000	20 Kecamatan di Kab.Inhil	279.000.000	
1.01.06.1.01.06.01.18.	Program pembinaan para penyandang cacat dan trauma	Jumlah Penyandang Disabilitas dan Mental yang mendapat bantuan		100%	86.000.000		90.000.000	DINAS SOSIAL
1.01.06.1.01.06.01.18.007.	Rehabilitasi dan Pembinaan bagi Penyandang Disabilitas	Terlaksananya Bantuan Alat Bantu Penderita Catat dan Tersaluranya Bantuan Penyandang Cacat Disabilitas	Kab.Inhil	Penyandang Disabilitas/Cacat Fisik	86.000.000	Penyandang Disabilitas/Cacat Fisik	90.000.000	
1.01.06.1.01.06.01.20.	Program pembinaan eks penyandang penyakit sosial (eks narapidana, PSK, narkoba dan penyakit sosial lainnya)	Jumlah eks Penyandang Penyakit Sosial yang diberikan Pelatihan SDM dan Bantuan		100%	363.000.000		368.000.000	DINAS SOSIAL
1.01.06.1.01.06.01.20.004.	Pemberdayaan Eks Penyandang Penyakit Sosial	Terwujudnya Koordinasi tentang masalah HIV dan Ketergantungan Pengguna Obat serta Penyandang Masalah Kesejahteraan Sosial	Kab.Inhil	Penyandang Masalah Kesejahteraan Sosial	363.000.000	Penyandang Masalah Kesejahteraan Sosial	368.000.000	
1.01.06.1.01.06.01.21.	Program Pemberdayaan Kelembagaan Kesejahteraan Sosial	Jumlah yang Menerima Bantuan dan Pelatihan Peningkatan SDM		100%	707.785.000		715.000.000	DINAS SOSIAL
1.01.06.1.01.06.01.21.003.	Peningkatan Kualitas SDM Kesejahteraan Sosial Masyarakat	Meningkatkan Pengetahuan dan Keterampilan Berusaha bagi Penyandang Masalah Kesejahteraan Sosial (PMKS)	Kab.Inhil	15 orang Peserta Pelatihan Keterampilan	614.785.000	15 orang Peserta Pelatihan	618.000.000	
1.01.06.1.01.06.01.21.006.	Koordinasi dan Pembinaan Organisasi Sosial Kemasyarakatan	Terlaksana Terlaksananya Pertemuan Sistem Layanan Rujukan Terpadu (SLRT)	Kab.Inhil	20 Kecamatan	93.000.000	20 Kecamatan	97.000.000	
1.01.06.1.01.06.01.25.	Program Keluarga Harapan	Jumlah Rumah Tangga Program Keluarga Harapan yang dibina		100%	442.740.000		490.000.000	DINAS SOSIAL
1.01.06.1.01.06.01.25.001.	Peningkatan Kapasitas Kemampuan SDM Pendamping	Tercapainya Kemampuan SDM Pendamping Program Keluarga Harapan	Kab.Inhil	91 orang Pendamping PKH, 5 Operator PKH, 4	442.740.000	91 orang Pendamping PKH, 5	490.000.000	
1.01.06.1.01.06.01.30.	Program Penanggulangan Kemiskinan Terpadu	Jumlah Data Masyarakat Miskin Terbantu		100%	108.205.000		109.000.000	DINAS SOSIAL
1.01.06.1.01.06.01.30.001.	Sosialisasi Bantuan Beras Sejahtera (Rastra) dan Bantuan Pangan Non Tunai (BPNT)	Terciptanya Data Terpadu yang Akurat	Kab.Inhil	20 Kecamatan	108.205.000	20 Kecamatan	109.000.000	
1.01.06.1.01.06.01.32.	Program Pemberdayaan Sosial	Jumlah Perjuang Kemerdekaan, Veteran yang ditangani		100%	288.048.500		300.000.000	DINAS SOSIAL
1.01.06.1.01.06.01.32.001.	Perlindungan dan Pemberdayaan Sosial bagi Perintis Kemerdekaan/Pahlawan Nasional, Veteran dan Keluarganya	Terperdayanya Veteran, Janda Veteran dan Ahli Waris Pahlawan melalui Tali Asih	Kab.Inhil	LVRI, DHC Angkatan 45, veteran, janda veteran	288.048.500	LVRI, DHC Angkatan 45, veteran, janda	300.000.000	
1.01.06.1.01.06.01.33.	Program Penanganan Bencana Alam dan Sosial	Jumlah Terehabilitasi dan terbantuanya Pengemis, Gelandangan serta terkirimnya Orang Terlantar		100%	395.000.000		399.000.000	DINAS TENAGA KERJA DAN TRANSMIGRASI

1	2	3	5	6	7	8	9	10
1.01.06.1.01.06.01.33.002.	Pelayanan Sosial terhadap Pengemis, Gelandangan dan Orang Terlantar	Tercapainya dan terbantunya Pengemis, Gelandangan serta terkirimnya Orang Terlantar ketempat asalnya	Kab.Inhil	87 orang Orang Terlantar, Penyandang	395.000.000	87 orang Orang Terlantar,	399.000.000	
1.02.01.01.	DINAS TENAGA KERJA DAN TRANSMIGRASI				1.122.000.000			
0.00.00.1.02.01.01.01.	NON URUSAN				651.403.000			
0.00.00.1.02.01.01.01.01.	Program Pelayanan Administrasi Perkantoran	Persentase Terpenuhiya Kebutuhan Pelayanan Administrasi Perkantoran (%)		100%	544.344.000		2.442.176.000	DINAS TENAGA KERJA DAN TRANSMIGRASI
0.00.00.1.02.01.01.01.001.	Penyediaan Jasa Surat Menyurat	Jumlah prangko materai yang tersedia	Kab.Inhil	750 lembar	3.000.000	-	13.200.000	
0.00.00.1.02.01.01.01.002.	Penyediaan Jasa Komunikasi, Sumber Daya Air dan Listrik	Jumlah pembayaran tagihan telp, air, listrik dan internet	Kab.Inhil	48 bulan	60.000.000	-	165.000.000	
0.00.00.1.02.01.01.01.006.	Penyediaan Jasa Pemeliharaan dan Perizinan Kendaraan Dinas/Operasional	Jumlah kendaraan roda 2 dan roda 4 yang dipelihara dan dibayarkan perizinannya	Kab.Inhil	17 unit	6.100.000	-	107.305.000	
0.00.00.1.02.01.01.01.008.	Penyediaan Jasa Kebersihan Kantor	Jenis peralatan kebersihan yang tersedia	Kab.Inhil	25 jenis	41.600.000	-	95.310.600	
0.00.00.1.02.01.01.01.009.	Penyediaan Jasa Perbaikan Peralatan Kerja	Jumlah peralatan kantor yang terpelihara	Kab.Inhil	15 unit	9.800.000	-	36.520.000	
0.00.00.1.02.01.01.01.010.	Penyediaan Alat Tulis Kantor	Jenis Alat Tulis Kantor yang Tersedia	Kab.Inhil	31 Jenis	20.000.000	-	89.152.800	
0.00.00.1.02.01.01.01.011.	Penyediaan Barang Cetak dan Penggandaan	Jumlah barang cetak dan penggandaan yang disediakan	Kab.Inhil	43215 blok/lbr/exp/buah	19.809.000	-	72.633.000	
0.00.00.1.02.01.01.01.012.	Penyediaan Komponen Instalasi Listrik/Penerangan Bangunan Kantor	Jumlah instalasi listrik kantor Disakertrans Kab. Inhil yang tersedia	Kab.Inhil	173 buah	5.000.000	-	19.090.500	
0.00.00.1.02.01.01.01.013.	Penyediaan Peralatan dan Perlengkapan Kantor	Jumlah peralatan kantor yang tersedia	Kab.Inhil	3 Unit	9.975.000	-	170.032.500	
0.00.00.1.02.01.01.01.015.	Penyediaan Bahan Bacaan dan Peraturan Perundang-undangan	Jumlah bahan bacaan yang tersedia	Kab.Inhil	24 Exempler	3.000.000	-	50.622.000	
0.00.00.1.02.01.01.01.016.	Penyediaan Bahan Logistik Kantor	Jumlah bahan logistik kantor yang tersedia	Kab.Inhil	4062 liter/ktk/gln/kg	40.020.000	-	149.441.600	
0.00.00.1.02.01.01.01.017.	Penyediaan Makanan dan Minuman	Jumlah makan dan minum yang tersedia	Kab.Inhil	1015 OK	20.100.000	-	128.568.000	
0.00.00.1.02.01.01.01.018.	Rapat-rapat Koordinasi dan Konsultasi Keluar daerah	Persentase rapat-rapat koordinasi dan konsultasi keluar daerah	Kab.Inhil	100%	245.795.000	-	1.045.000.000	
0.00.00.1.02.01.01.01.020.	Rapat-rapat Koordinasi dan Konsultasi Dalam Daerah	Persentase rapat-rapat koordinasi dan konsultasi dalam daerah	Kab.Inhil	100%	9.745.000	-	207.900.000	
0.00.00.1.02.01.01.01.027.	Penyediaan Jasa Keamanan Gedung Kantor	Tersedianya honorarium jasa keamanan gedung kantor	Kab.Inhil	48 bulan	50.400.000	-	92.400.000	
0.00.00.1.02.01.01.02.	Program Peningkatan Sarana dan Prasarana Aparatur	Persentase Terpenuhiya Sarana Prasarana Kantor Dan Pemeliharaan Peralatan Kerja (%)		100%	28.800.000		95.060.000	DINAS TENAGA KERJA DAN TRANSMIGRASI
0.00.00.1.02.01.01.02.024.	Pemeliharaan Rutin/ Berkala Kendaraan Dinas Operasional	Jumlah kendaraan dinas yang disservice	Kab.Inhil	12 unit	12.900.000	-	60.060.000	
0.00.00.1.02.01.01.02.026.	Pemeliharaan Rutin/Berkala Perlengkapan Gedung Kantor	Jumlah peralatan perlengkapan gedung kantor yang terpelihara/ yang diservice	Kab.Inhil	1700%	15.900.000	unit	35.000.000	
0.00.00.1.02.01.01.06.	Program Peningkatan Pengembangan Sistem Pelaporan Capaian Kinerja dan Keuangan	Persentase Tercapainya Penyusunan Dokumen Capaian Kinerja Dan Keuangan (%)		100%	60.029.000		258.500.000	DINAS TENAGA KERJA DAN TRANSMIGRASI
0.00.00.1.02.01.01.06.001.	Penyusunan Laporan Capaian Kinerja dan Ikhtisar Realisasi Kinerja SKPD	Jumlah laporan yang tersusun	Kab.Inhil	5 laporan	60.029.000	-	258.500.000	
0.00.00.1.02.01.01.07.	Program Peningkatan Pengembangan Penyusunan Rencana Kerja Badan/Kantor/Instansi Bagian	Persentase tersusunnya rencana kerja Badan / Dinas / Instansi / Bagian (%)		100%	18.230.000		275.000.000	DINAS TENAGA KERJA DAN TRANSMIGRASI
0.00.00.1.02.01.01.07.001.	Penyusunan Program Kerja	Jumlah dokumen rencana program kegiatan yang tersedia	Kab.Inhil	7 dokumen	18.230.000	-	275.000.000	
1.02.01.1.02.01.01.01.	KETENAGAKERJAAN				345.599.000			
1.02.01.1.02.01.01.15.	Program Peningkatan Kualitas dan Produktivitas Tenaga Kerja			100%	20.499.000		90.200.000	DINAS TENAGA KERJA DAN TRANSMIGRASI
1.02.01.1.02.01.01.15.006.	Pendidikan dan Pelatihan Keterampilan Bagi Pencari Kerja	Jumlah peserta yang mengikuti pendidikan dan pelatihan keterampilan kerja	Kab.Inhil	5 orang	20.499.000	-	90.200.000	
1.02.01.1.02.01.01.16.	Program Peningkatan Kesempatan Kerja	Memingkatkan Pelayanan Untuk Pencari Kerja dengan Meberikan peluang Kerja melalui system permagangan dan padat karya		100%	113.600.000		2.355.000.000	DINAS TENAGA KERJA DAN TRANSMIGRASI
1.02.01.1.02.01.01.16.004.	Penyiapan Tenaga Kerja Siap Pakai	Jumlah AK1 yang tersedia untuk pencari kerja	Kab.Inhil	4000 lembar	42.600.000	-	495.000.000	
1.02.01.1.02.01.01.16.006.	Penyelenggaraan Sistem Pendanaan Pelatihan Berbasis Masyarakat	Jumlah kelompok kerja yang menerima pemberian langsung melalui system padat karya	Kab.Inhil	4 kelompok	71.000.000	-	1.860.000.000	
1.02.01.1.02.01.01.17.	Program Perlindungan Pengembangan Lembaga Ketenagakerjaan	Cakupan pelayanan penyelesaian perselisihan hubungan industrial dan peningkatan UMK		100%	211.500.000		525.800.000	DINAS TENAGA KERJA DAN TRANSMIGRASI
1.02.01.1.02.01.01.17.004.	Sosialisasi Berbagai Peraturan Pelaksanaan tentang Ketenagakerjaan	Jumlah dokumen/laporan yang tersedia untuk kegiatan penerangan/sosialisasi peraturan perundang-undangan ketenagakerjaan	Kab.Inhil	1 dokumen	20.000.000	-	140.800.000	
1.02.01.1.02.01.01.17.009.	Survey KHL Pedoman Penetapan Upah Minimum	Jenis survey KHL yang ada	Kab.Inhil	50 Jenis	150.000.000	-	220.000.000	
1.02.01.1.02.01.01.17.010.	Penyelesaian Prosedur Penyelesaian Perselisihan Hubungan Industrial	Jumlah kasus ketenagakerjaan yang ada di Kabupaten Indragiri Hilir	Kab.Inhil	10 Kasus	41.500.000	-	165.000.000	
2.00.08.1.02.01.01.	TRANSMIGRASI				124.998.000			
2.00.08.1.02.01.01.15.	Program Pengembangan Wilayah Transmigrasi	Dokumen pembinaan dan pengembangan social ekonomi masyarakat transmigrasi		100%	103.335.000		444.255.900	DINAS TENAGA KERJA DAN TRANSMIGRASI

1	2	3	5	6	7	8	9	10
2.00.08.1.02.01.01.15.001.	Penguatan SDM Pemerintah Daerah dan Masyarakat Transmigrasi di Kawasan Transmigrasi di Perbatasan	Jumlah masyarakat transmigrasi yang terbina	Kab.Inhil	225 KK	20.849.000	-	104.500.000	
2.00.08.1.02.01.01.15.002.	Peningkatan Kerjasama Antar Wilayah, Antar Pelaku dan Antar Sektor dalam Rangka Pengembangan Kawasan	Jumlah dokumen/laporan tentang pembinaan, pengembangan wilayah transmigrasi yang tersedia	Kab.Inhil	1 dokumen	20.340.000	-	106.150.000	
2.00.08.1.02.01.01.15.003.	Penyediaan dan Pengelolaan Prasarana dan Sarana Sosial dan Ekonomi di Kawasan Transmigrasi	Jumlah dokumen prasana/sarana bagi masyarakat transmigrasi	Kab.Inhil	1 dokumen	20.800.000	-	93.984.000	
2.00.08.1.02.01.01.15.005.	Pengelolaan Penempatan Transmigrasi untuk Memenuhi Kebutuhan SDM	Jumlah dokumen pengelolaan penempatan transmigrasi	Kab.Inhil	1 dokumen	20.496.000	-	69.810.950	
2.00.08.1.02.01.01.15.006.	Pembinaan dan Pemberdayaan Sosial Budaya Masyarakat di Kawasan Transmigrasi	Jumlah kepala keluarga yang terbina di wilayah transmigrasi	Kab.Inhil	225 KK	20.850.000	-	69.810.950	
2.00.08.1.02.01.01.16.	Program Transmigrasi Lokal	Dokumen penyuluhan transmigrasi lokal		100%	21.663.000		69.314.850	DINAS KETAHANAN PANGAN
2.00.08.1.02.01.01.16.001.	Penyuluhan Transmigrasi Lokal	Dokumen penyuluhan transmigrasi lokal	Kab.Inhil	1 dokumen	21.663.000	-	69.314.850	
1.02.03.01.	DINAS KETAHANAN PANGAN				1.232.000.000			
0.00.00.1.02.03.01.	NON URUSAN				635.434.000			
0.00.00.1.02.03.01.01.	Program Pelayanan Administrasi Perkantoran	Persentase Terpenuhi Kebutuhan Pelayanan Administrasi Perkantoran (%)		100%	545.769.000		1.264.500.000	DINAS KETAHANAN PANGAN
0.00.00.1.02.03.01.01.001.	Penyediaan Jasa Surat Menyurat	Jumlah Jasa Pelayanan Administrasi Surat Menyurat yang di bayar	Kab.Inhil	6 Orang	53.400.000	6 Orang	87.000.000	
0.00.00.1.02.03.01.01.002.	Penyediaan Jasa Komunikasi, Sumber Daya Air dan Listrik	Jumlah Rekening yang di bayar	Kab.Inhil	7 Rekening	53.400.000	7 Rekening	60.000.000	
0.00.00.1.02.03.01.01.007.	Penyediaan Jasa Administrasi Keuangan	Jumlah Tenaga Administrasi Keuangan yang di bayar	Kab.Inhil	5 Orang	42.000.000	5 Orang	36.000.000	
0.00.00.1.02.03.01.01.008.	Penyediaan Jasa Kebersihan Kantor	Jumlah tenaga kebersihan dan Perlengkapan yang dibayar	Kab.Inhil	3 Orang	26.700.000	3 Orang	37.500.000	
0.00.00.1.02.03.01.01.010.	Penyediaan Alat Tulis Kantor	Jumlah ATK yang tersedia	Kab.Inhil	36 item	20.501.000	40 item	30.000.000	
0.00.00.1.02.03.01.01.011.	Penyediaan Barang Cetak dan Penggandaan	Jumlah barang cetak dan penggandaan yang tersedia	Kab.Inhil	5 Jenis	7.210.000	5 Jenis	10.000.000	
0.00.00.1.02.03.01.01.013.	Penyediaan Peralatan dan Perlengkapan Kantor	Jumlah peralatan kantor yang tersedia	Kab.Inhil	4 Unit	15.450.000	20 Unit	100.000.000	
0.00.00.1.02.03.01.01.015.	Penyediaan Bahan Bacaan dan Peraturan Perundang-undangan	Jumlah surat kabar yang tersedia	Kab.Inhil	1620 Ekspres	8.100.000	2000 Ekspres	10.000.000	
0.00.00.1.02.03.01.01.016.	Penyediaan Bahan Logistik Kantor	Jumlah BBM dan oli mobil jabatan tersedia	Kab.Inhil	2276 Liter	17.799.000	2276 Liter	30.000.000	
0.00.00.1.02.03.01.01.017.	Penyediaan Makanan dan Minuman	Jumlah makan minum tersedia	Kab.Inhil	1040 Kali	16.880.000	1040 Kali	30.000.000	
0.00.00.1.02.03.01.01.018.	Rapat-rapat Koordinasi dan Konsultasi Keluar daerah	Terlaksananya rapat-rapat koordinasi dan konsultasi keluar daerah	Kab.Inhil	35 Kali	186.090.000	80 Kali	500.000.000	
0.00.00.1.02.03.01.01.019.	Penyediaan Jasa Tenaga Pendukung Administrasi/ Teknis Perkantoran	Jumlah Jasa Operator Program dan Supir yang di bayar	Kab.Inhil	5 Orang	42.000.000	5 Orang	60.000.000	
0.00.00.1.02.03.01.01.020.	Rapat-rapat Koordinasi dan Konsultasi Dalam Daerah	Jumlah rapat-rapat dan konsultasi dalam daerah	Kab.Inhil	36 Kali	39.439.000	64 Kali	250.000.000	
0.00.00.1.02.03.01.01.027.	Penyediaan Jasa Keamanan Gedung Kantor	Jumlah tenaga keamanan kantor yang dibayar	Kab.Inhil	2 Orang	16.800.000	2 Orang	24.000.000	
0.00.00.1.02.03.01.02.	Program Peningkatan Sarana dan Prasarana Aparatur	Persentase Terpenuhi Sarana Prasarana Kantor Dan Pemeliharaan Peralatan Kerja (%)		100%	33.600.000		700.000.000	DINAS KETAHANAN PANGAN
0.00.00.1.02.03.01.02.022.	Pemeliharaan Rutin / Berkala Gedung Kantor	Jumlah pemeliharaan kantor DKP	Kab.Inhil	3 Kegiatan	10.000.000	3 Kegiatan	500.000.000	
0.00.00.1.02.03.01.02.023.	Pemeliharaan Rutin/Berkala Mobil Jabatan	Jumlah mobil jabatan yang dipelihara	Kab.Inhil	2 Unit	14.800.000	2 Unit	100.000.000	
0.00.00.1.02.03.01.02.028.	Pemeliharaan Rutin/Berkala Peralatan Gedung Kantor	Jumlah pemeliharaan rutin/berkala peralatan gedung kantor	Kab.Inhil	41 Kali	8.800.000	25 Kali	100.000.000	
0.00.00.1.02.03.01.06.	Program Peningkatan Pengembangan Sistem Pelaporan Capaian Kinerja dan Keuangan	Persentase Tercapainya Penyusunan Dokumen Capaian Kinerja Dan Keuangan (%)		100%	56.065.000		200.000.000	DINAS KETAHANAN PANGAN
0.00.00.1.02.03.01.06.001.	Penyusunan Laporan Capaian Kinerja dan Ikhtisar Realisasi Kinerja SKPD	Jumlah laporan dan dokumen yang disusun	Kab.Inhil	7 Dokumen	56.065.000	7 Dokumen	200.000.000	
1.02.03.1.02.03.01.	PANGAN				596.566.000			
1.02.03.1.02.03.01.15.	Program Peningkatan Ketahanan Pangan			100%	596.566.000		2.000.000.000	DINAS KETAHANAN PANGAN
1.02.03.1.02.03.01.15.001.	Penanganan Daerah Rawan Pangan	Jumlah Kecamatan yang di Kumpulkan Data SKPGnya di Kab. Inhil	Kab.Inhil	2 Kecamatan	30.000.000	20 Kecamatan	150.000.000	
1.02.03.1.02.03.01.15.002.	Penyusunan Data Base Potensi Produk Pangan	Jumlah data base yang terbuat	Kab.Inhil	3 Kecamatan	22.700.000	12 Kecamatan	100.000.000	
1.02.03.1.02.03.01.15.003.	Analisis dan Penyusunan Pola Konsumsi dan Suplai Pangan	Jumlah dilakukannya Analisis dan Penyusunan Pola Konsumsi Pangan tentang Pengantaragaman Konsumsi Pangan dan Pangan Lokal	Kab.Inhil	1 kali	30.000.000	1 kali	150.000.000	
1.02.03.1.02.03.01.15.005.	Laporan Berkala Kondisi Ketahanan Pangan Daerah	Jumlah dilaksanannya Rapat Dewan Ketahanan Pangan, Rapat Kelompok Kerja Dewan Ketahanan Pangan, Evaluasi dan monitoring Ketahanan Pangan dan	Kab.Inhil	1 kali	65.000.000	1 kali	200.000.000	
1.02.03.1.02.03.01.15.013.	Pengembangan Cadangan Pangan Daerah	Jumlah daerah rawan pangan yang di salurkan cadangan pangan pemerintah	Kab.Inhil	4 Desa	145.000.000	8 Desa	300.000.000	
1.02.03.1.02.03.01.15.018.	Pengembangan Lumbung Pangan Desa	Jumlah Kecamatan yang dilakukan Pembinaan Lumbung Pangan	Kab.Inhil	3 Desa	37.300.000	12 Desa	200.000.000	

1	2	3	5	6	7	8	9	10
1.02.03.1.02.03.01.15.019.	Pengembangan Model Distribusi Pangan yang Efisien	Jumlah Dilaksanakannya Pembinaan Penguatan-LDPM dan PUMP Pemantauan Distribusi, Harga dan Akses Pangan	Kab.Inhil	4 Kecamatan	35.000.000	10 Kecamatan	200.000.000	
1.02.03.1.02.03.01.15.022.	Peningkatan Mutu dan Keamanan Pangan	Jumlah sayur dan buah yang diuji parameternya	Kab.Inhil	4 Sampel	30.000.000	16 Sampel	200.000.000	
1.02.03.1.02.03.01.15.030.	Penyuluhan Sumber Pangan Alternatif	Jumlah kecamatan yang mengikuti lomba cipta menu	Kab.Inhil	20 Kecamatan	177.575.000	20 Kecamatan	300.000.000	
1.02.03.1.02.03.01.15.031.	Monitoring, Evaluasi dan Pelaporan	Jumlah kecamatan yang dilaksanakan monitoring, evaluasi dan pelaporan	Kab.Inhil	5 kecamatan	23.991.000	20 kecamatan	200.000.000	
1.02.05.01.	DINAS LINGKUNGAN HIDUP DAN KEBERSIHAN				10.322.000.000			
0.00.00.1.02.05.01.	NON URUSAN				1.506.140.150			
0.00.00.1.02.05.01.01.	Program Pelayanan Administrasi Perkantoran	Persentase Terpenuhiya Kebutuhan Pelayanan Administrasi Perkantoran (%)		100%	1.248.484.000		2.633.000.000	DINAS LINGKUNGAN HIDUP DAN KEBERSIHAN
0.00.00.1.02.05.01.01.001.	Penyediaan Jasa Surat Menyurat	Jumlah Materai yang Terbeli	Kab.Inhil	900 Lembar	5.000.000	-	20.000.000	
0.00.00.1.02.05.01.01.002.	Penyediaan Jasa Komunikasi, Sumber Daya Air dan Listrik	Tersedianya Sarana Komunikasi dan Internet serta Listrik	Kab.Inhil	1 Tahun	85.200.000	-	100.000.000	
0.00.00.1.02.05.01.01.006.	Penyediaan Jasa Pemeliharaan dan Perizinan Kendaraan Dinas/Operasional	Terlaksananya Perawatan Kendaraan Dinas dan Operasional	Kab.Inhil	1 Tahun	50.500.000	-	80.000.000	
0.00.00.1.02.05.01.01.008.	Penyediaan Jasa Kebersihan Kantor	Tersedianya Perlengkapan Kebersihan Kantor	Kab.Inhil	12 Bulan	4.000.000	-	40.000.000	
0.00.00.1.02.05.01.01.009.	Penyediaan Jasa Perbaikan Peralatan Kerja	Tersedianya Perbaikan Perlatan Kerja	Kab.Inhil	1 Tahun	2.000.000	-	25.000.000	
0.00.00.1.02.05.01.01.010.	Penyediaan Alat Tulis Kantor	Jumlah ATK yang terbeli	Kab.Inhil	12 Bulan	48.000.000	-	110.000.000	
0.00.00.1.02.05.01.01.011.	Penyediaan Barang Cetak dan Penggandaan	Jumlah Baleho, Spanduk dan Dokumen yang tercetak serta Photocopy	Kab.Inhil	12 Set, 2 Dok dan 55.200 Lembar	21.000.000	-	75.000.000	
0.00.00.1.02.05.01.01.012.	Penyediaan Komponen Instalasi Listrik/Penerangan Bangunan Kantor	Jumlah Lampu yang Terbeli	Kab.Inhil	40 Buah	2.000.000	-	10.000.000	
0.00.00.1.02.05.01.01.015.	Penyediaan Bahan Bacaan dan Peraturan Perundang-undangan	Jenis Bahan Bacaan yang Terbeli	Kab.Inhil	6 Jenis	11.160.000	-	20.000.000	
0.00.00.1.02.05.01.01.016.	Penyediaan Bahan Logistik Kantor	Tersedianya Bahan Bakar Minyak	Kab.Inhil	1 Tahun	670.000.000	-	980.000.000	
0.00.00.1.02.05.01.01.017.	Penyediaan Makanan dan Minuman	Terpenuhiya Makanan dan Minuman Rapat	Kab.Inhil	25 Orang	10.025.000	-	23.000.000	
0.00.00.1.02.05.01.01.018.	Rapat-rapat Koordinasi dan Konsultasi Keluar daerah	Tersedianya Koordinasi dan Konsultasi Luar Daerah	Kab.Inhil	69 Kali	315.785.000	-	950.000.000	
0.00.00.1.02.05.01.01.020.	Rapat-rapat Koordinasi dan Konsultasi Dalam Daerah	Tersedianya Koordinasi Dalam Daerah	Kab.Inhil	12 Kali	23.814.000	-	200.000.000	
0.00.00.1.02.05.01.02.	Program Peningkatan Sarana dan Prasarana Aparatur	Persentase Terpenuhiya Sarana Prasarana Kantor Dan Pemeliharaan Peralatan Kerja (%)		100%	20.000.000		345.628.000	DINAS LINGKUNGAN HIDUP DAN KEBERSIHAN
0.00.00.1.02.05.01.02.024.	Pemeliharaan Rutin/ Berkala Kendaraan Dinas Operasional	Tersedianya Penggantian Suku Cadang Kendaraan Dinas/Operasioanal	Kab.Inhil	1 Tahun	20.000.000	-	345.628.000	
0.00.00.1.02.05.01.05.	Program Peningkatan Kapasitas Sumberdaya Aparatur	Persentase Peningkatan ASN yang memiliki Kemampuan dan Keterampilan Khusus (%)		100%	23.000.000		200.000.000	DINAS LINGKUNGAN HIDUP DAN KEBERSIHAN
0.00.00.1.02.05.01.05.001.	Pendidikan dan Pelatihan Formal	Terlathinya Aparatur untuk Melaksanakan Tugas Secara Optimal	Kab.Inhil	2 Kali	23.000.000	-	200.000.000	
0.00.00.1.02.05.01.06.	Program Peningkatan Pengembangan Sistem Pelaporan Capaian Kinerja dan Keuangan	Persentase Tercapainya Penyusunan Dokumen Capaian Kinerja Dan Keuangan (%)		100%	118.000.000		200.000.000	DINAS LINGKUNGAN HIDUP DAN KEBERSIHAN
0.00.00.1.02.05.01.06.001.	Penyusunan Laporan Capaian Kinerja dan Ikhtisar Realisasi Kinerja SKPD	Tersusunnya Laporan Progres Capaian Kinerja	Kab.Inhil	5 Dokumen	118.000.000	-	200.000.000	
0.00.00.1.02.05.01.07.	Program Peningkatan Pengembangan Penyusunan Rencana Kerja Badan/Kantor/Instansi Bagian	Persentase tersusunnya rencana kerja Badan / Dinas / Instansi / Bagian (%)		100%	96.656.150		250.000.000	DINAS LINGKUNGAN HIDUP DAN KEBERSIHAN
0.00.00.1.02.05.01.07.001.	Penyusunan Program Kerja	Terlaksananya Penyusunan Program Kerja SKPD dan Keikutsertaan dalam Musrenbang	Kab.Inhil	4 Kecamatan	96.656.150	-	250.000.000	
1.02.05.1.02.05.01.	LINGKUNGAN HIDUP				8.815.859.850			
1.02.05.1.02.05.01.15.	Program Pengembangan Kinerja Pengelolaan Persampahan	Cakupan kebijakan masalah pengelolaan persampahan perkotaan di Kab. Inhil		100%	7.205.859.850		10.600.000.000	DINAS LINGKUNGAN HIDUP DAN KEBERSIHAN
1.02.05.1.02.05.01.15.001.	Penyusunan Kebijakan Manajemen Pengelolaan Sampah	Hasil Akhir Laporan Kajian Jakstrada	Kab.Inhil	Tercapai	300.000.000	-	400.000.000	
1.02.05.1.02.05.01.15.002.	Penyediaan Sarana dan Prasarana Pengelolaan Persampahan	Adanya alat kelengkapan kerja kebersihan	Kab.Inhil	Terpenuhi	1.094.902.600	-	2.000.000.000	
1.02.05.1.02.05.01.15.004.	Peningkatan Operasi dan Pemeliharaan Prasarana dan Sarana Persampahan	Terlaksananya operasi dan pemeliharaan sarana dan prasarana persampahan	Kab.Inhil	Meningkat	5.391.126.750	-	7.500.000.000	
1.02.05.1.02.05.01.15.011.	Peningkatan Peran Serta Masyarakat dalam Pengelolaan Persampahan	Kesadaran masyarakat tentang kebersihan	Kab.Inhil	Meningkat	419.830.500	-	700.000.000	
1.02.05.1.02.05.01.16.	Program Pengendalian Pencemaran dan Perusakan Lingkungan Hidup	Persentase Pengendalian Pencemaran dan Kerusakan Lingkungan Hidup		100%	292.000.000		1.400.000.000	DINAS LINGKUNGAN HIDUP DAN KEBERSIHAN
1.02.05.1.02.05.01.16.003.	Pemantauan Kualitas Lingkungan	Data Udara dan Air Sungai	Kab.Inhil	Terlaksananya	68.000.000	-	350.000.000	
1.02.05.1.02.05.01.16.004.	Pengawasan Pelaksanaan Kebijakan Bidang Lingkungan Hidup	Laporan Hasil Pengawasan Lingkungan Hidup	Kab.Inhil	Terlaksana	84.000.000	-	350.000.000	
1.02.05.1.02.05.01.16.006.	Pengelolaan B3 dan Limbah B3	Kepatuhan perusahaan dan unit kesehatan dalam pengelolaan B3 dan Limbah B3	Kab.Inhil	Meningkat	70.000.000	-	350.000.000	

1	2	3	5	6	7	8	9	10
1.02.05.1.02.05.01.16.013.	Koordinasi Penyusunan AMDAL	Jumlah Pelayanan Pemeriksa Dokumen dan Penerbitan Izin Lingkungan	Kab.Inhil	Terlaksana	70.000.000	-	350.000.000	
1.02.05.1.02.05.01.17.	Program Perlindungan dan Konservasi Sumber Daya Alam	Tersedianya data profil emisi Gas Rumah Kaca		100%	140.000.000		600.000.000	DINAS LINGKUNGAN HIDUP DAN KEBERSIHAN
1.02.05.1.02.05.01.17.005.	Pengendalian Dampak Perubahan Iklim	Peningkatan dalam Pembinaan Dampak Perubahan Iklim	Kab.Inhil	Terlaksana	70.000.000	-	250.000.000	
1.02.05.1.02.05.01.17.006.	Pengendalian Kerusakan Hutan dan Lahan	Dokumen rekapitulasi Titik Hotspot dan kejadian kebakaran	Kab.Inhil	Meningkat	70.000.000	-	350.000.000	
1.02.05.1.02.05.01.18.	Program Rehabilitasi dan Pemulihan Cadangan Sumber daya Alam	Persentase rehabilitasi dan pemulihan cadangan sumber daya alam (%)		100%	1.000.000.000		600.000.000	DINAS LINGKUNGAN HIDUP DAN KEBERSIHAN
1.02.05.1.02.05.01.18.002.	Perencanaan dan Penyusunan Program Pembangunan Pengendalian SDA dan Lingkungan Hidup	Tersusunnya KLHS untuk Penyusunan RTRW Kab. Inhil dan IKLH Kab. Inhil	Kab.Inhil	Terlaksana	1.000.000.000	-	600.000.000	
1.02.05.1.02.05.01.19.	Program Peningkatan Kualitas dan Akses Informasi Sumber Daya Alam dan Lingkungan Hidup	Persentase peningkatan kualitas dan akses informasi sumber daya alam dan lingkungan hidup (%)		100%	108.000.000		250.000.000	DINAS LINGKUNGAN HIDUP DAN KEBERSIHAN
1.02.05.1.02.05.01.19.001.	Peningkatan Edukasi dan Komunikasi Masyarakat Di Bidang Lingkungan	Pembinaan dan Sosialisasi Program Adiwiyata	Kab.Inhil	Terlaksana	68.000.000	-	100.000.000	
1.02.05.1.02.05.01.19.002.	Pengembangan Data dan Informasi Lingkungan	Tersusunnya Dokumen Informasi Kinerja Pengelolaan Lingkungan Hidup Daerah (IKPLHD)	Kab.Inhil	Terlaksana	40.000.000	-	150.000.000	
1.02.05.1.02.05.01.20.	Program Peningkatan Pengendalian Polusi	Persentase peningkatan pengendalian polusi		100%	70.000.000		200.000.000	DINAS KEPENDUDUKAN DAN PENCATATAN SIPIL
1.02.05.1.02.05.01.20.003.	Pengujian Kadar Polusi Limbah Padat dan Limbah Cair	Hasil konsultasi dan koordinasi	Kab.Inhil	Tercapai	70.000.000	-	200.000.000	
1.02.06.01.	DINAS KEPENDUDUKAN DAN PENCATATAN SIPIL				1.591.787.550			
0.00.00.1.02.06.01.	NON URUSAN				1.363.600.000			
0.00.00.1.02.06.01.01.	Program Pelayanan Administrasi Perkantoran	Persentase Terpenuhinya Kebutuhan Pelayanan Administrasi Perkantoran (%)		100%	1.072.288.500		1.377.523.150	DINAS KEPENDUDUKAN DAN PENCATATAN SIPIL
0.00.00.1.02.06.01.01.001.	Penyediaan Jasa Surat Menyurat	Terlaksananya belanja material	Kab.Inhil	580 Lembar	3.000.000	820 Lembar	4.600.000	
0.00.00.1.02.06.01.01.002.	Penyediaan Jasa Komunikasi, Sumber Daya Air dan Listrik	Tersedianya dana rekening telepon, air, listrik dan internet	Kab.Inhil	12 bulan	144.864.000	12 bulan	106.297.375	
0.00.00.1.02.06.01.01.006.	Penyediaan Jasa Pemeliharaan dan Perizinan Kendaraan Dinas/Operasional	Terlaksananya pembayaran STNK kendaraan dinas/operasional roda empat dan roda dua	Kab.Inhil	20 Unit	5.630.000	20 Unit	8.567.500	
0.00.00.1.02.06.01.01.008.	Penyediaan Jasa Kebersihan Kantor	Terlaksananya pembayaran jasa petugas kebersihan kantor	Kab.Inhil	12 bulan	31.625.000	12 bulan	40.246.000	
0.00.00.1.02.06.01.01.010.	Penyediaan Alat Tulis Kantor	Tersedianya alat-alat tulis kantor	Kab.Inhil	12 bulan	30.598.000	12 bulan	55.200.000	
0.00.00.1.02.06.01.01.011.	Penyediaan Barang Cetak dan Penggandaan	Tersedianya dana pembayaran belanja cetak dan penggandaan	Kab.Inhil	12 bulan	10.000.000	12 bulan	22.331.275	
0.00.00.1.02.06.01.01.012.	Penyediaan Komponen Instalasi Listrik/Penerangan Bangunan Kantor	Tersedianya dana alat listrik dan elektronik	Kab.Inhil	3 unit	770.500	12 bulan	8.000.000	
0.00.00.1.02.06.01.01.015.	Penyediaan Bahan Bacaan dan Peraturan Perundang-undangan	Tersedianya informasi administrasi kependudukan	Kab.Inhil	12 bulan	54.320.000	12 bulan	75.000.000	
0.00.00.1.02.06.01.01.016.	Penyediaan Bahan Logistik Kantor	Tersedianya BBM bagi kendaraan dinas/operasional roda empat	Kab.Inhil	2 unit	34.996.000	2 unit	40.641.000	
0.00.00.1.02.06.01.01.018.	Rapat-rapat Koordinasi dan Konsultasi Keluar daerah	Terselenggaranya rapat-rapat koordinasi dan konsultasi keluar daerah	Kab.Inhil	12 bulan	190.085.000	12 bulan	150.000.000	
0.00.00.1.02.06.01.01.019.	Penyediaan Jasa Tenaga Pendukung Administrasi/ Teknis Perkantoran	Tersedianya belanja jasa bagi tenaga kontrak	Kab.Inhil	12 bulan	513.600.000	12 bulan	772.800.000	
0.00.00.1.02.06.01.01.027.	Penyediaan Jasa Keamanan Gedung Kantor	Terlaksananya pembayaran jasa bagi petugas keamanan kantor	Kab.Inhil	4 Orang	52.800.000	4 Orang	93.840.000	
0.00.00.1.02.06.01.02.	Program Peningkatan Sarana dan Prasarana Aparatur	Persentase Terpenuhinya Sarana Prasarana Kantor Dan Pemeliharaan Peralatan Kerja (%)		100%	226.646.500		286.697.000	DINAS KEPENDUDUKAN DAN PENCATATAN SIPIL
0.00.00.1.02.06.01.02.009.	Pengadaan Peralatan Gedung Kantor		Kab.Inhil	#N/A	146.789.500	#N/A	200.000.000	
0.00.00.1.02.06.01.02.024.	Pemeliharaan Rutin/ Berkala Kendaraan Dinas Operasional	Terpeliharanya kendaraan dinas/operasional	Kab.Inhil	2 Unit	25.000.000	2 Unit	23.000.000	
0.00.00.1.02.06.01.02.028.	Pemeliharaan Rutin/Berkala Peralatan Gedung Kantor	Pengadaan perbaikan peralatan kantor	Kab.Inhil	1 Tahun	19.910.000	1 Tahun	28.750.000	
0.00.00.1.02.06.01.02.042.	Rehabilitasi Sedang/Berat Gedung Kantor	Tersedianya sarana pelayanan	Kab.Inhil	1 Keg tempat pelayanan	34.947.000	1 Keg tempat pelayanan	34.947.000	
0.00.00.1.02.06.01.06.	Program Peningkatan Pengembangan Sistem Pelaporan Capaian Kinerja dan Keuangan	Persentase Tercapainya Penyusunan Dokumen Capaian Kinerja Dan Keuangan (%)		100%	64.665.000		64.665.000	DINAS KEPENDUDUKAN DAN PENCATATAN SIPIL
0.00.00.1.02.06.01.06.001.	Penyusunan Laporan Capaian Kinerja dan Ikhtisar Realisasi Kinerja SKPD	Tersedianya dokumen perencanaan, keuangan dan capaian program	Kab.Inhil	1 Kegiatan	64.665.000	1 Kegiatan	64.665.000	
1.02.06.1.02.06.01.	ADMINISTRASI KEPENDUDUKAN DAN PENCATATAN SIPIL				228.187.550			
1.02.06.1.02.06.01.15.	Program Penataan Administrasi Kependudukan	Terpenuhinya pelayanan dokumen pendaftaran penduduk dan pencatatan sipil (%)		100%	228.187.550		251.006.305	DINAS PEMBERDAYAAN MASYARAKAT DAN DESA
1.02.06.1.02.06.01.15.001.	Pembangunan dan Pengoperasian SIAK Secara Terpadu	Tersedianya dana untuk pembelian ribbon	Kab.Inhil	57 unit	228.187.550	-	251.006.305	
1.02.07.01.	DINAS PEMBERDAYAAN MASYARAKAT DAN DESA				18.128.719.620			
0.00.00.1.02.07.01.	NON URUSAN				1.205.512.120			

1	2	3	5	6	7	8	9	10
0.00.00.1.02.07.01.01.	Program Pelayanan Administrasi Perkantoran	Persentase Terpenuhiya Kebutuhan Pelayanan Administrasi Perkantoran (%)		100%	1.080.495.120		1.980.000.000	DINAS PEMBERDAYAAN MASYARAKAT DAN DESA
0.00.00.1.02.07.01.01.001.	Penyediaan Jasa Surat Menyurat	Ketersediaan Biaya Pembelian Materi 6000	Kab.Inhil	550 Materi	3.000.000	550 Materi	5.000.000	
0.00.00.1.02.07.01.01.002.	Penyediaan Jasa Komunikasi, Sumber Daya Air dan Listrik	Ketersediaannya pembayaran Rekening Telepon, Air, Internet dan Listrik	Kab.Inhil	48 Rekening	83.400.000	48 Rekening	110.000.000	
0.00.00.1.02.07.01.01.006.	Penyediaan Jasa Pemeliharaan dan Perizinan Kendaraan Dinas/Operasional	Jumlah Kendaraan Dinas/Operasional yang Dipelihara dan Dibayarkan izinnya	Kab.Inhil	8 Unit	28.900.000	7 Unit	20.000.000	
0.00.00.1.02.07.01.01.008.	Penyediaan Jasa Kebersihan Kantor	Jenis Peralatan Kebersihan yang Disediakan	Kab.Inhil	10 Jenis	20.000.000	20 Jenis	55.000.000	
0.00.00.1.02.07.01.01.010.	Penyediaan Alat Tulis Kantor	Jenis Alat Tulis Kantor yang Disediakan	Kab.Inhil	28 Jenis	25.000.000	30 Jenis	60.000.000	
0.00.00.1.02.07.01.01.011.	Penyediaan Barang Cetak dan Penggandaan	Terlaksananya Penyediaan Belanja Cetak dan Penggandaan	Kab.Inhil	12 Bulan	120.924.920	12 Bulan	550.000.000	
0.00.00.1.02.07.01.01.012.	Penyediaan Komponen Instalasi Listrik/Penerangan Bangunan Kantor	Jenis Komponen Instalasi Listrik dan Penerangan yang Disediakan	Kab.Inhil	4 Jenis	4.800.000	5 Jenis	15.000.000	
0.00.00.1.02.07.01.01.015.	Penyediaan Bahan Bacaan dan Peraturan Perundang-undangan	Terlaksananya Penyediaan Bahan Bacaan dan Peraturan Perundang-undangan	Kab.Inhil	12 Bulan	14.580.000	12 Bulan	55.000.000	
0.00.00.1.02.07.01.01.016.	Penyediaan Bahan Logistik Kantor	Jumlah Tersedianya Bahan Bakar Kendaraan Dinas/Operasional	Kab.Inhil	950 Liter	7.500.000	2000 Liter	25.000.000	
0.00.00.1.02.07.01.01.017.	Penyediaan Makanan dan Minuman	Jumlah Persentase Tersedianya Makanan dan Minuman Kegiatan Kantor	Kab.Inhil	100%	7.700.000	100%	20.000.000	
0.00.00.1.02.07.01.01.018.	Rapat-rapat Koordinasi dan Konsultasi Keluar daerah	Persentase Rapat-rapat Koordinasi, Konsultasi dan Perjalanan Dinas Keluar Kota yang Dilikuti	Kab.Inhil	100%	524.670.200	100%	650.000.000	
0.00.00.1.02.07.01.01.020.	Rapat-rapat Koordinasi dan Konsultasi Dalam Daerah	Persentase Rapat-rapat Koordinasi, Konsultasi dan Perjalanan Dinas Dalam Daerah	Kab.Inhil	100%	180.020.000	100%	350.000.000	
0.00.00.1.02.07.01.01.027.	Penyediaan Jasa Keamanan Gedung Kantor	Jumlah Petugas Keamanan Gedung Kantor	Kab.Inhil	4 Orang	60.000.000	4 Orang	65.000.000	
0.00.00.1.02.07.01.02.	Program Peningkatan Sarana dan Prasarana Aparatur	Persentase Terpenuhiya Sarana Prasarana Kantor Dan Pemeliharaan Peralatan Kerja (%)		100%	76.230.000		85.000.000	DINAS PEMBERDAYAAN MASYARAKAT DAN DESA
0.00.00.1.02.07.01.02.024.	Pemeliharaan Rutin/ Berkala Kendaraan Dinas Operasional	Jumlah Terlaksananya Pemeliharaan Rutin/Berkala Kendaraan Dinas/Operasional Roda Empat	Kab.Inhil	8 Unit	60.400.000	8 Unit	65.000.000	
0.00.00.1.02.07.01.02.028.	Pemeliharaan Rutin/Berkala Peralatan Gedung Kantor	Jenis Peralatan Gedung Kantor yang Terpelihara	Kab.Inhil	4 Jenis	15.830.000	4 Jenis	20.000.000	
0.00.00.1.02.07.01.07.	Program Peningkatan Pengembangan Penyusunan Rencana Kerja Badan/Kantor/Instansi Bagian	Persentase tersusunnya rencana kerja Badan / Dinas / Instansi / Bagian (%)		100%	48.787.000		1.200.000.000	DINAS PEMBERDAYAAN MASYARAKAT DAN DESA
0.00.00.1.02.07.01.07.001.	Penyusunan Program Kerja	Terlaksananya Penyusunan laporan capaian Kinerja dan Ikhtisar Realisasi Kinerja SKPD	Kab.Inhil	12 Bulan	48.787.000	12 Bulan	1.200.000.000	
1.02.07.1.02.07.01.	PEMBERDAYAAN MASYARAKAT DAN DESA				16.923.207.500			
1.02.07.1.02.07.01.16.	Program Pengembangan Lembaga Ekonomi Pedesaan	Jumlah BUM Desa yang aktif membangun desa (Desa/Kel)		100%	741.200.000		3.175.000.000	DINAS PEMBERDAYAAN MASYARAKAT DAN DESA
1.02.07.1.02.07.01.16.012.	Pengembangan dan Pemanfaatan Teknologi Tepat Guna	Terlaksananya Pelaksanaan Gelar TTG Tingkat Nasional	Kab.Inhil	Pelaksanaan Gelar TTG Tingkat Nasional	250.000.000	Pelaksanaan Gelar TTG Tingkat Nasional	1.000.000.000	
1.02.07.1.02.07.01.16.013.	Promosi dan Pengembangan Jaringan Pemasaran Produk Hasil Usaha Desa	Tercapainya Pendataan Produk Hasil Usaha Desa dan Promosi Produk Usaha Desa	Kab.Inhil	12 Desa	89.000.000	12 Desa	175.000.000	
1.02.07.1.02.07.01.16.014.	Pengembangan Lembaga Usaha Ekonomi Desa	Meningkatnya Lembaga Ekonomi Pedesaan	Kab.Inhil	197 Desa	250.000.000	197 Desa	1.500.000.000	
1.02.07.1.02.07.01.16.015.	Pengembangan Lembaga BUM Desa	Terlaksananya Pembinaan Terhadap Pengembangan Pengelolaan Badan Usaha Milik Desa dan Sumber Daya Manusia	Kab.Inhil	100 Desa/Kelurahan	75.200.000	125 Desa/Kelurahan	300.000.000	
1.02.07.1.02.07.01.16.018.	Pembinaan Kelembagaan Sistem Penyediaan Air Minum dan Sanitasi Masyarakat Pedesaan	Terlaksananya Pembinaan Sumber Daya Manusia (SDM) Kelompok Pengelola Sistem Penyediaan Air Minum dan Sanitasi (KP-SPAMS)	Kab.Inhil	9 Desa	77.000.000	9 Desa	200.000.000	
1.02.07.1.02.07.01.17.	Program Peningkatan Partisipasi Masyarakat Dalam Membangun Desa	Jumlah partisipasi masyarakat dalam pembangunan (Kec)		100%	11.630.250.000		12.220.000.000	DINAS PEMBERDAYAAN MASYARAKAT DAN DESA
1.02.07.1.02.07.01.17.002.	Pelaksanaan Musyawarah Pembangunan Desa	Terlaksananya Musyawarah Pembangunan Desa	Kab.Inhil	20 Kecamatan	72.000.000	20 Kecamatan	120.000.000	
1.02.07.1.02.07.01.17.004.	Monitoring, Evaluasi dan Pelaporan	Terlaksananya Monitoring, Evaluasi dan Pelaporan Kegiatan di Desa Serta Kecamatan	Kab.Inhil	18 Kecamatan	173.250.000	18 Kecamatan	400.000.000	
1.02.07.1.02.07.01.17.010.	Pembinaan Kelembagaan Masyarakat dalam Membangun Desa/Kelurahan	Permutakhiran Data Lembaga Kemasyarakatan Desa/Kelurahan	Kab.Inhil	4 Kecamatan	70.000.000	10 Kecamatan	300.000.000	
1.02.07.1.02.07.01.17.013.	Pelaksanaan dan Pembinaan Program Desa Maju Inhil Jaya Plus Terintegrasi	Jumlah Tim Pendamping Program Desa Maju Inhil Jaya Plus Terintegrasi	Kab.Inhil	156 Orang	9.750.000.000	156 Orang	8.200.000.000	
1.02.07.1.02.07.01.17.014.	Peningkatan Kapasitas Adat dan Sosial Budaya	Terlaksananya Peningkatan Kapasitas Adat dan Sosial Budaya	Kab.Inhil	9 Kecamatan	65.000.000	20 Kecamatan	200.000.000	
1.02.07.1.02.07.01.17.015.	Pelaksanaan TMMD	Terlaksananya Pelaksanaan TMMD	Kab.Inhil	1 Kecamatan	1.500.000.000	1 Kecamatan	3.000.000.000	
1.02.07.1.02.07.01.18.	Program Peningkatan Kapasitas Aparatur Pemerintah Desa	Jumlah Aparatur Pemerintahan Desa yang Mengikuti Pelatihan (Orang)		100%	79.500.000		425.000.000	DINAS PEMBERDAYAAN MASYARAKAT DAN DESA
1.02.07.1.02.07.01.18.011.	Pembinaan Badan Permusyawaratan Desa (BPD)	Terlaksananya Pembinaan Badan Permusyawaratan Desa	Kab.Inhil	7 Desa	79.500.000	197 Desa	425.000.000	
1.02.07.1.02.07.01.19.	Program Peningkatan Peran Perempuan di Pedesaan	Jumlah kelompok binaan PKK (Desa/kel)		100%	1.000.000.000		1.000.000.000	DINAS PEMBERDAYAAN MASYARAKAT DAN DESA
1.02.07.1.02.07.01.19.002.	Pemberdayaan dan Pembinaan Organisasi Perempuan	Terlaksananya Pembinaan Organisasi Perempuan dan 10 Program Pokok PKK	Kab.Inhil	236 Desa/Kelurahan	500.000.000	236 Desa/Kelurahan	500.000.000	
1.02.07.1.02.07.01.19.004.	Peningkatan Peran Perempuan di Pedesaan	Terlaksananya 10 Program Pokok PKK dan Program Program Sosial Kemasyarakatan	Kab.Inhil	236 Desa/Kelurahan	500.000.000	236 Desa/Kelurahan	500.000.000	

1	2	3	5	6	7	8	9	10
1.02.07.1.02.07.01.25.	Program Pembangunan dan Pemberdayaan Masyarakat Desa	Terlaksananya Pembangunan dan Peningkatan Sarana dan Prasarana Desa		100%	2.002.500.000		3.000.000.000	DINAS PEMBERDAYAAN MASYARAKAT DAN DESA
1.02.07.1.02.07.01.25.001.	Pembangunan dan Peningkatan Sarana dan Prasarana Desa	Terlaksananya Pembangunan dan Peningkatan Sarana dan Prasarana Desa	Kab.Inhil	15 Kegiatan	2.002.500.000	15 Kegiatan	3.000.000.000	
1.02.07.1.02.07.01.26.	Program Pengelolaan Keuangan dan Aset Desa	Pengelolaan Keuangan dan Aset Desa Berbasis sistem Informasi (Desa)		100%	112.000.000		550.000.000	DINAS PEMBERDAYAAN MASYARAKAT DAN DESA
1.02.07.1.02.07.01.26.001.	Pengelolaan Aset Desa	Terlaksananya Pengelolaan Aset Desa	Kab.Inhil	197 Desa	40.000.000	197 Desa	225.000.000	
1.02.07.1.02.07.01.26.003.	Pengelolaan Keuangan Desa	Terlaksananya Pengelolaan Keuangan Berbasis Sistem Informasi	Kab.Inhil	197 Desa	72.000.000	197 Desa	325.000.000	
1.02.07.1.02.07.01.27.	Program Pemberdayaan dan Pengembangan Kawasan Perdesaan	Inventarisasi Potensi Desa (Kec)		100%	65.000.000		220.000.000	DINAS PEMBERDAYAAN MASYARAKAT DAN DESA
1.02.07.1.02.07.01.27.002.	Bimbingan Teknis Pemetaan Potensi Kawasan Perdesaan	Meningkatkan Pengetahuan Tentang Pemetaan dan Pengembangan kawasan Perdesaan	Kab.Inhil	10 Kecamatan	65.000.000	10 Kecamatan	220.000.000	
1.02.07.1.02.07.01.28.	Program Penataan dan Administrasi Pemerintahan Desa	Penataan dan Administrasi Pemerintahan Desa(Desa)		100%	91.500.000		425.000.000	DINAS PEMBERDAYAAN MASYARAKAT DAN DESA
1.02.07.1.02.07.01.28.002.	Evaluasi dan perkembangan Desa	Adanya Kesamaan Presepsi dan Pemahaman Terhadap Evaluasi dan Perkembangan Desa/Kelurahan Serta Pelaksanaan Lomba Desa/Kelurahan	Kab.Inhil	197 Desa	91.500.000	197 Desa	425.000.000	
1.02.07.1.02.07.01.29.	Program Pemberdayaan Masyarakat Desa/Kelurahan	Pelaksanaan Pemilihan Kepala Desa (Pilkades) Serentak (Desa)		100%	1.201.257.500		4.000.000.000	DINAS PENGENDALIAN PENDUDUK, KELUARGA
1.02.07.1.02.07.01.29.002.	Pelaksanaan Proses Penataan Desa/Kelurahan, Pemilihan dan Penetapan Kepala Desa	Terlaksananya Pemilihan Kepala Desa Serentak	Kab.Inhil	43 Desa	1.201.257.500	20 Desa	4.000.000.000	
1.02.08.01.	DINAS PENGENDALIAN PENDUDUK, KELUARGA				3.127.230.780			
0.00.00.1.02.08.01.	REBENCANA DAN PEMBERDAYAAN PEREMPUAN NON URUSAN				822.000.000			
0.00.00.1.02.08.01.01.	Program Pelayanan Administrasi Perkantoran	Persentase Cakupan Pelaksanaan Administrasi Perkantoran (%)		100%	622.000.000		990.000.000	DINAS PENGENDALIAN PENDUDUK, KELUARGA
0.00.00.1.02.08.01.01.001.	Penyediaan Jasa Surat Menyurat	Jumlah Surat Masuk dan Keluar	Kab.Inhil	12 Bulan	5.000.000	12 Bulan	10.000.000	
0.00.00.1.02.08.01.01.002.	Penyediaan Jasa Komunikasi, Sumber Daya Air dan Listrik	Terpenuhinya Telepon, Air dan Listrik	Kab.Inhil	12 Bulan	82.000.000	12 Bulan	100.000.000	
0.00.00.1.02.08.01.01.006.	Penyediaan Jasa Pemeliharaan dan Perizinan Kendaraan Dinas/Operasional	Terlaksananya Pemeliharaan Kendraan Dinas dan Perizinan Kendraan Dinas	Kab.Inhil	1 Tahun	34.480.000	1 Tahun	45.000.000	
0.00.00.1.02.08.01.01.008.	Penyediaan Jasa Kebersihan Kantor	Terpeliharanya Halaman Gedung Kantor	Kab.Inhil	1 Tahun	45.600.000	1 Tahun	60.000.000	
0.00.00.1.02.08.01.01.009.	Penyediaan Jasa Perbaikan Peralatan Kerja	Terjaganya Kelayakan Peralatan Kantor	Kab.Inhil	1 Tahun	9.000.000	1 Tahun	15.000.000	
0.00.00.1.02.08.01.01.010.	Penyediaan Alat Tulis Kantor	Tersediaanya Alat Tulis kantor	Kab.Inhil	1 Tahun	20.405.000	1 Tahun	25.000.000	
0.00.00.1.02.08.01.01.011.	Penyediaan Barang Cetak dan Penggandaan	Barang Cetak dan Fotocopy kantor	Kab.Inhil	1 Tahun	13.402.000	1 Tahun	25.000.000	
0.00.00.1.02.08.01.01.012.	Penyediaan Komponen Instalasi Listrik/Penerangan Bangunan Kantor	Penerangan Kantor	Kab.Inhil	1 Tahun	2.000.000	1 Tahun	5.000.000	
0.00.00.1.02.08.01.01.015.	Penyediaan Bahan Bacaan dan Peraturan Perundang-undangan	Tersediaanya Bahan Bacaan Surat Kabar	Kab.Inhil	1 Tahun	6.400.000	1 Tahun	15.000.000	
0.00.00.1.02.08.01.01.016.	Penyediaan Bahan Logistik Kantor	Bahan Logistik Operasional Kendraan Dinas	Kab.Inhil	1 Tahun	37.200.000	1 Tahun	50.000.000	
0.00.00.1.02.08.01.01.017.	Penyediaan Makanan dan Minuman	Tersediaannya Makan dan Minum Rapat	Kab.Inhil	1 Tahun	14.400.000	1 Tahun	40.000.000	
0.00.00.1.02.08.01.01.018.	Rapat-rapat Koordinasi dan Konsultasi Keluar daerah	Rapat dan Koordinasi Keluar Daerah	Kab.Inhil	1 Tahun	280.010.000	1 Tahun	500.000.000	
0.00.00.1.02.08.01.01.020.	Rapat-rapat Koordinasi dan Konsultasi Dalam Daerah	Monitoring dan Rapat ke Kecamatan	Kab.Inhil	1 Tahun	72.103.000	1 Tahun	100.000.000	
0.00.00.1.02.08.01.02.	Program Peningkatan Sarana dan Prasarana Aparatur	Persentase Peningkatan sarana dan Prasarana		100%	150.000.000		350.000.000	DINAS PENGENDALIAN PENDUDUK, KELUARGA
0.00.00.1.02.08.01.02.007.	Pengadaan Perlengkapan Gedung Kantor		Kab.Inhil	#N/A	26.300.000	#N/A	75.000.000	
0.00.00.1.02.08.01.02.009.	Pengadaan Peralatan Gedung Kantor		Kab.Inhil	#N/A	48.925.000	#N/A	75.000.000	
0.00.00.1.02.08.01.02.010.	Pengadaan meubeler	Tersediaanya Mebeluer Gedung Kantor	Kab.Inhil	100%	35.600.000	100%	100.000.000	
0.00.00.1.02.08.01.02.022.	Pemeliharaan Rutin / Berkala Gedung Kantor	Tersediaanya Semenisasi Halaman Gedung Sekretariat Pelayanan/Pengaduan Permasalahan Perempuan dan Anak	Kab.Inhil	100%	39.175.000	100%	100.000.000	
0.00.00.1.02.08.01.06.	Program Peningkatan Pengembangan Sistem Pelaporan Capaian Kinerja dan Keuangan	Persentase tingkat capaian kinerja dan Keuangan SKPD (%)		100%	50.000.000		350.000.000	DINAS PENGENDALIAN PENDUDUK, KELUARGA
0.00.00.1.02.08.01.06.001.	Penyusunan Laporan Capaian Kinerja dan Ikhtisar Realisasi Kinerja SKPD	Terciptanya Kelancaran dalam Penyusunan program Kerja DP2KBP3A(LAKIP, LPPD,LKP, RKA/DPA, RENJA dan Progres Pelaporan Keuangan dan Fisik Kegiatan)	Kab.Inhil	100%	50.000.000	100%	350.000.000	
1.02.02.1.02.08.01.	PEMBERDAYAAN PEREMPUAN DAN PERLINDUNGAN ANAK				1.470.000.000			
1.02.02.1.02.08.01.16.	Program Penguatan Kelembagaan Pengarusutamaan Gender dan Anak	Cakupan Ketersediaan Data Gender dan Anak		100%	370.000.000		450.000.000	DINAS PENGENDALIAN PENDUDUK, KELUARGA
1.02.02.1.02.08.01.16.004.	Pengembangan Materi dan Pelaksanaan KIE Tentang Kesejahteraan dan Keadilan Gender(KG)	Jumlah Buletin tentang Kesejahteraan dan Keadilan Gender	Kab.Inhil	240 Exemplar	110.000.000	340 Exemplar	250.000.000	
1.02.02.1.02.08.01.16.012.	Pelaksanaan Penanganan Kasus Perempuan dan Anak	Jumlah Penanganan Kasus Anak	Kab.Inhil	26 Kasus	260.000.000	26 Kasus	200.000.000	

1	2	3	5	6	7	8	9	10
1.02.02.1.02.08.01.17.	Program Peningkatan Kualitas Hidup dan Perlindungan Perempuan	Persentase Penyelesaian layanan Pengaduan Kasus Kekerasan terhadap perempuan termasuk TPPO.		100%	100.000.000		170.000.000	DINAS PENGENDALIAN PENDUDUK, KELUARGA
1.02.02.1.02.08.01.17.010.	Pelaksanaan Upaya Perlindungan Perempuan terhadap tindak Kekerasan	Terlindunginya Hak-hak Perempuan Terhadap KDRT	Kab.Inhil	9 Kasus	100.000.000	9 Kasus	170.000.000	
1.02.02.1.02.08.01.18.	Program Peningkatan peran serta dan kesetaraan Gender dalam pembangunan	Jumlah Kebijakan terkait PUG		100%	800.000.000		1.350.000.000	DINAS PENGENDALIAN PENDUDUK, KELUARGA
1.02.02.1.02.08.01.18.001.	Pembinaan Organisasi Perempuan	Tercapainya Peningkatan dan Pembinaan Organisasi Perempuan dalam Kegiatan Organisasi	Kab.Inhil	6 Kegiatan pada 20 Organisasi Perempuan	350.000.000	6 Kegiatan pada 20 Organisasi	550.000.000	
1.02.02.1.02.08.01.18.002.	Pendidikan dan Pelatihan Peningkatan Peran Serta dan Kesetaraan Gender	Jumlah SKPD yang mendapatkan pendampingan teknis PPRG	Kab.Inhil	44 SKPD se Kab. Inhil	100.000.000	44 SKPD se Kab. Inhil	250.000.000	
1.02.02.1.02.08.01.18.003.	Penyuluhan bagi Ibu Rumah Tangga dalam Membangun Keluarga Sejahtera	Jumlah Desa/Kec yang dibina dalam Program P2WKSS dan GSI	Kab.Inhil	1 Desa 1 Kecamatan	100.000.000	1 Desa 1 Kecamatan	100.000.000	
1.02.02.1.02.08.01.18.004.	Bimbingan Manajemen Usaha bagi Perempuan dalam Mengelola Usaha	Terlathinya Perempuan Kepala Rumah Tangga (PEKA) dalam mengelola makanan berbahan baku dari ikan untuk industri rumah tangga	Kab.Inhil	20 Orang Perempuan Kepala Keluarga	50.000.000	20 Orang Perempuan Kepala Keluarga	200.000.000	
1.02.02.1.02.08.01.18.007.	Peningkatan dan Pembinaan Pemberdayaan Perempuan	Terlaksananya Kegiatan Seminar Perempuan, Penyuluhan dan Keterampilan pada Warga Binaan dan Pelaksanaan Kaji Banding	Kab.Inhil	200 Orang Anggota Organisasi Perempuan	200.000.000	200 Orang Anggota Organisasi	250.000.000	
1.02.02.1.02.08.01.20.	Program Pengembangan Kota Layak Anak	Implementasi Pencapaian Kab layak Anak (KLA)		100%	200.000.000		250.000.000	DINAS PENGENDALIAN PENDUDUK, KELUARGA
1.02.02.1.02.08.01.20.001.	Pelaksanaan Upaya Pemenuhan Hak Anak dan Perlindungan Anak	Meningkatnya Kapasitas Lembaga Forum Anak dan Pemenuhan Hak Anak	Kab.Inhil	100%	200.000.000	100%	250.000.000	
1.02.08.1.02.08.01.	PENGENDALIAN PENDUDUK DAN KELUARGA BERENCANA				835.230.780			
1.02.08.1.02.08.01.15.	Program Keluarga Berencana	Cakupan PUS yang ingin ber-KB tidak Terpenuhi (Unmeet Need)		100%	365.970.780		1.800.000.000	DINAS PENGENDALIAN PENDUDUK, KELUARGA
1.02.08.1.02.08.01.15.001.	Penyediaan Pelayanan KB dan Alat Kontrasepsi bagi keluarga Miskin	Terpenuhinya Kebutuhan Ber KB Bagi PUS GAKIN	Kab.Inhil	6 Kecamatan (6 Lokasi Kegiatan)	100.000.000	6 Kecamatan (6 Lokasi Kegiatan)	250.000.000	
1.02.08.1.02.08.01.15.002.	Komunikasi, Informasi dan Edukasi (KIE) dan Manajemen BOKB	Terbinanya Sosialisasi Program KKBPK Pada PKBD dan Sub PPKBD	Kab.Inhil	100 Desa/PPKBD dan Sub PPKBD	172.685.000	100 Desa/PPKBD dan Sub PPKBD	200.000.000	
1.02.08.1.02.08.01.15.005.	Pembinaan Keluarga Berencana (KB)	Terlaksananya Kegiatan Peringatan Hari Keluarga Nasional Tahun 2019 dan Lomba IMP	Kab.Inhil	100%	75.000.000	100%	350.000.000	
1.02.08.1.02.08.01.15.006.	Pengadaan Sarana Mobilitas Tim KB Keliling (Dana Alokasi Khusus/DAK)	Cakupan Penyediaan Sarana dan Prasarana Penunjang Program KB	Kab.Inhil	100%	18.285.780	100%	1.000.000.000	
1.02.08.1.02.08.01.16.	Program Kesehatan Reproduksi Remaja	Cakupan Pendewasaan Usia Perkawinan Pertama		100%	75.000.000		100.000.000	DINAS PENGENDALIAN PENDUDUK, KELUARGA
1.02.08.1.02.08.01.16.001.	Advokasi dan KIE tentang Kesehatan Reproduksi Remaja (KRR)	Terlaksananya Penyuluhan Tentang Kesehatan Reproduksi Remaja	Kab.Inhil	6 Sekolah	75.000.000	6 Sekolah	100.000.000	
1.02.08.1.02.08.01.17.	Program pelayanan kontrasepsi	Persentase Pengguna Kontrasepsi Jangka Panjang (MKJP)		100%	19.260.000		100.000.000	DINAS PENGENDALIAN PENDUDUK, KELUARGA
1.02.08.1.02.08.01.17.005.	Pengadaan Kontrasepsi dan Peralatan Medis (Dana Alokasi Khusus/DAK)	Persentase Penyaluran Bantuan Alkon dan Peralatan Medis sesuai Sasaran	Kab.Inhil	100%	19.260.000	100%	100.000.000	
1.02.08.1.02.08.01.18.	Program pembinaan peran serta masyarakat dalam pelayanan KB/KR yang Mandiri	Jumlah Kampung KB yang dibina		100%	100.000.000		150.000.000	DINAS PENGENDALIAN PENDUDUK, KELUARGA
1.02.08.1.02.08.01.18.005.	Pengelolaan Data dan Informasi Program KB	Terbinanya Pengelolaan Data dan Informasi di Kampung KB	Kab.Inhil	20 Kampung KB	100.000.000	20 Kampung KB	150.000.000	
1.02.08.1.02.08.01.20.	Program pengembangan pusat pelayanan informasi dan konseling KRR	Tahapan dalam Pengembangan PIK KRR		100%	200.000.000		200.000.000	DINAS PENGENDALIAN PENDUDUK, KELUARGA
1.02.08.1.02.08.01.20.003.	Pelaksanaan Forum Pelayanan KRR bagi Kelompok Remaja dan Kelompok Sebaya diluar Sekolah	Terlaksananya Ajang Kreatifitas Remaja dan Pemilihan Duta GenRe se Tembilahan dan Tembilahan Hulu	Kab.Inhil	12 Kelompok PIK R/M	200.000.000	12 Kelompok PIK R/M	200.000.000	
1.02.08.1.02.08.01.23.	Program penyiapan tenaga pendamping kelompok bina keluarga	Persentase desa/kelurahan yang memiliki Tribina Keluarga Berencana dan UPPKS		100%	75.000.000		150.000.000	DINAS PERHUBUNGAN
1.02.08.1.02.08.01.23.001.	Pelatihan Tenaga Pendamping Kelompok Bina Keluarga di Kecamatan	Jumlah Anggota Poktan yang dilatih untuk peningkatan peran dan fungsi tribina dan UPPKS	Kab.Inhil	60 Orang	75.000.000	60 Orang	150.000.000	
1.02.09.01.	DINAS PERHUBUNGAN				9.481.800.000			
0.00.00.1.02.09.01.	NON URUSAN				1.302.517.000			
0.00.00.1.02.09.01.01.	Program Pelayanan Administrasi Perkantoran	Tingkat Kepuasan Masyarakat Atas Pelayanan Administrasi Kantor Dinas Perhubungan Kabupaten Indragiri Hilir		100%	1.147.517.000		1.147.517.000	DINAS PERHUBUNGAN
0.00.00.1.02.09.01.01.001.	Penyediaan Jasa Surat Menyurat	Jumlah Materai dan Surat yang dikirim Via Post	Kab.Inhil	500 Materai dan 30 Surat	5.100.000	500 Materai dan 30 Surat	5.100.000	
0.00.00.1.02.09.01.01.002.	Penyediaan Jasa Komunikasi, Sumber Daya Air dan Listrik	Jumlah tagihan rekening kantor Dinas Perhubungan Kabupaten Indragiri Hilir yang dibayarkan	Kab.Inhil	48 Rekening	199.800.000	48 Rekening	199.800.000	
0.00.00.1.02.09.01.01.006.	Penyediaan Jasa Pemeliharaan dan Perizinan Kendaraan Dinas/Operasional	Jumlah pajak kendaraan dinas yang dibayar	Kab.Inhil	11 Unit	26.350.000	11 Unit	26.350.000	
0.00.00.1.02.09.01.01.008.	Penyediaan Jasa Kebersihan Kantor	Jumlah peralatan kebersihan yang dibeli	Kab.Inhil	258 Buah	5.499.000	258 Buah	5.499.000	
0.00.00.1.02.09.01.01.010.	Penyediaan Alat Tulis Kantor	Jumlah alat tulis kantor yang dibeli	Kab.Inhil	893 Buah	55.317.000	893 Buah	55.317.000	
0.00.00.1.02.09.01.01.011.	Penyediaan Barang Cetak dan Penggandaan	Jumlah barang cetak dan penggandaan yang disediakan	Kab.Inhil	1355 Buah dan 22720 Lembar	62.830.000	1355 Buah dan 22720 Lembar	62.830.000	
0.00.00.1.02.09.01.01.015.	Penyediaan Bahan Bacaan dan Peraturan Perundang-undangan	Jumlah penyediaan bahan bacaan dan peraturan perundang-undangan	Kab.Inhil	33 EB	3.575.000	33 EB	3.575.000	
0.00.00.1.02.09.01.01.016.	Penyediaan Bahan Logistik Kantor	Jumlah penyediaan bahan logistik kantor	Kab.Inhil	13360 LB	125.765.000	13360 LB	125.765.000	
0.00.00.1.02.09.01.01.017.	Penyediaan Makanan dan Minuman	Jumlah penyediaan makanan dan minuman	Kab.Inhil	4392 OK	91.236.000	4392 OK	91.236.000	

1	2	3	5	6	7	8	9	10
0.00.00.1.02.09.01.01.018.	Rapat-rapat Koordinasi dan Konsultasi Keluar daerah	Jumlah rapat-rapat koordinasi dan konsultasi keluar daerah yang tersedia	Kab.Inhil	61 Kali	509.400.000	61 Kali	509.400.000	
0.00.00.1.02.09.01.01.020.	Rapat-rapat Koordinasi dan Konsultasi Dalam Daerah	Jumlah rapat-rapat koordinasi dan konsultasi dalam daerah yang tersedia	Kab.Inhil	41 Kali	62.645.000	41 Kali	62.645.000	
0.00.00.1.02.09.01.02.	Program Peningkatan Sarana dan Prasarana Aparatur	Tingkat Sarana dan Prasarana Aparatur Dinas Perhubungan Kabupaten Indragiri Hilir		100%	130.000.000		130.000.000	DINAS PERHUBUNGAN
0.00.00.1.02.09.01.02.005.	Pengadaan Kendaraan Dinas/Operasional	Jumlah pengadaan kendaraan dinas/operasional	Kab.Inhil	1 Unit	40.000.000	1 Unit	40.000.000	
0.00.00.1.02.09.01.02.023.	Pemeliharaan Rutin/Berkala Mobil Jabatan	Jumlah pemeliharaan mobil jabatan	Kab.Inhil	15 Unit	30.000.000	15 Unit	30.000.000	
0.00.00.1.02.09.01.02.024.	Pemeliharaan Rutin/ Berkala Kendaraan Dinas Operasional	Jumlah Pemeliharaan Kendaraan Dinas Operasional	Kab.Inhil	7 Unit	40.000.000	7 Unit	40.000.000	
0.00.00.1.02.09.01.02.028.	Pemeliharaan Rutin/Berkala Peralatan Gedung Kantor	Jumlah Pemeliharaan Peralatan Gedung Kantor	Kab.Inhil	21 Kali	20.000.000	21 Kali	20.000.000	
0.00.00.1.02.09.01.05.	Program Peningkatan Kapasitas Sumberdaya Aparatur	Persentase Peningkatan ASN yang memiliki Kemampuan dan Keterampilan Khusus (%)		100%	25.000.000		25.000.000	DINAS PERHUBUNGAN
0.00.00.1.02.09.01.05.019.	Pelaksanaan Peringatan Hari-hari Besar Nasional dan Daerah	Jumlah Peringatan Hari-hari Besar Nasional dan Daerah	Kab.Inhil	1 Kali	25.000.000	1 Kali	25.000.000	
1.02.09.1.02.09.01.	PERHUBUNGAN				8.179.283.000			
1.02.09.1.02.09.01.15.	Program Pembangunan Prasarana dan Fasilitas Perhubungan	Jumlah Dokumen Prasarana dan Fasilitas Perhubungan		100%	106.760.000		106.760.000	DINAS PERHUBUNGAN
1.02.09.1.02.09.01.15.002.	Penyusunan Norma, Kebijakan, Standar dan Prosedur Bidang Perhubungan	Jumlah dokumen perencanaan pembangunan prasarana dan fasilitas perhubungan	Kab.Inhil	1 Dokumen	106.760.000	1 Dokumen	106.760.000	
1.02.09.1.02.09.01.16.	Program Rehabilitasi dan Pemeliharaan Prasarana dan Fasilitas LLAJ	Tingkat Pemeliharaan Prasarana dan Fasilitas Perhubungan		100%	429.000.000		429.000.000	DINAS PERHUBUNGAN
1.02.09.1.02.09.01.16.005.	Rehabilitasi/Pemeliharaan Prasarana dan Fasilitas Perhubungan	Jumlah Pemeliharaan Prasarana dan Fasilitas Perhubungan	Kab.Inhil	3 Unit	429.000.000	3 Unit	429.000.000	
1.02.09.1.02.09.01.17.	Program peningkatan pelayanan angkutan	Tingkat layanan angkutan		100%	3.433.054.000		3.425.854.000	DINAS PERHUBUNGAN
1.02.09.1.02.09.01.17.005.	Kegiatan Pengendalian Disiplin Pengoperasian Angkutan Umum di Jalan Raya	Jumlah Kegiatan Pengendalian Disiplin Pengoperasian Angkutan Umum di Jalan Raya	Kab.Inhil	4 Kali	782.254.000	4 Kali	778.654.000	
1.02.09.1.02.09.01.17.014.	Sosialisasi/ penyuluhan ketertiban lalu lintas dan angkutan	Jumlah sosialisasi/ penyuluhan ketertiban lalu lintas dan angkutan	Kab.Inhil	1 Kali	118.000.000	1 Kali	118.000.000	
1.02.09.1.02.09.01.17.016.	Koordinasi dalam Peningkatan Pelayanan Angkutan	Jumlah Jamaah Calon Haji + Petugas Pendamping yang difasilitasi angkutan pemberangkatan dan pemulangan jamaah haji Tahun 2019	Kab.Inhil	650 JCH + Petugas Pendamping	2.532.800.000	650 JCH + Petugas Pendamping	2.529.200.000	
1.02.09.1.02.09.01.18.	Program Pembangunan Sarana dan Prasarana Perhubungan	Tingkat Sarana dan Prasarana Perhubungan		100%	3.211.469.000		3.211.469.000	DINAS PERHUBUNGAN
1.02.09.1.02.09.01.18.015.	Pembangunan Dermaga	Jumlah Pembangunan Dermaga	Kab.Inhil	14 Unit	3.211.469.000	14 Unit	3.211.469.000	
1.02.09.1.02.09.01.20.	Program peningkatan kelangkaan pengoperasian kendaraan bermotor	Meningkatnya Sarana dan Prasarana Perhubungan		100%	999.000.000		999.000.000	DINAS KOMUNIKASI, INFORMATIKA, PERSANDIAN
1.02.09.1.02.09.01.20.002.	Pengadaan Alat Pengujian Kendaraan Bermotor	Jumlah pengadaan alat pengujian kendaraan bermotor	Kab.Inhil	6 Unit	999.000.000	6 Unit	999.000.000	
1.02.10.01.	DINAS KOMUNIKASI, INFORMATIKA, PERSANDIAN DAN STATISTIK NON URUSAN				13.991.731.000			
0.00.00.1.02.10.01.	Program Pelayanan Administrasi Perkantoran	Persentase Terpenuhiya Kebutuhan Pelayanan Administrasi Perkantoran (%)		100%	744.537.000		1.491.000.000	DINAS KOMUNIKASI, INFORMATIKA, PERSANDIAN
0.00.00.1.02.10.01.01.001.	Penyediaan Jasa Surat Menyurat	Jumlah Material	Kab.Inhil	150 Lembar	820.000	150 Lembar	7.500.000	
0.00.00.1.02.10.01.01.002.	Penyediaan Jasa Komunikasi, Sumber Daya Air dan Listrik	Waktu berlangganan jasa komunikasi	Kab.Inhil	12 Bulan	214.176.000	12 Bulan	2.000.000	
0.00.00.1.02.10.01.01.008.	Penyediaan Jasa Kebersihan Kantor	Jumlah Jenis Peralatan Kebersihan	Kab.Inhil	27 Item	58.876.000	40 Item	45.000.000	
0.00.00.1.02.10.01.01.010.	Penyediaan Alat Tulis Kantor	Jumlah jenis ATK	Kab.Inhil	64 Item	29.325.400	40 Item	65.000.000	
0.00.00.1.02.10.01.01.011.	Penyediaan Barang Cetak dan Penggandaan	Jumlah item yg dicetak	Kab.Inhil	5 Item	6.760.000	6 Item	20.000.000	
0.00.00.1.02.10.01.01.012.	Penyediaan Komponen Instalasi Listrik/Penerangan Bangunan Kantor	Jumlah jenis Kelengkapan / komponen listrik	Kab.Inhil	2 Item	4.500.000	5 Item	50.000.000	
0.00.00.1.02.10.01.01.015.	Penyediaan Bahan Bacaan dan Peraturan Perundang-undangan	Jumlah jenis surat kabar / majalah yang diadakan	Kab.Inhil	22 Item	52.370.000	19 Item	81.000.000	
0.00.00.1.02.10.01.01.016.	Penyediaan Bahan Logistik Kantor	Jumlah BBM disediakan dalam satu tahun	Kab.Inhil	1500 Liter	13.800.000	5000 Liter	46.000.000	
0.00.00.1.02.10.01.01.017.	Penyediaan Makanan dan Minuman	Jumlah Kegiatan makanan dan minuman yg disediakan	Kab.Inhil	5 Kegiatan	24.674.000	7 Kegiatan	74.500.000	
0.00.00.1.02.10.01.01.018.	Rapat-rapat Koordinasi dan Konsultasi Keluar daerah	Jumlah personil	Kab.Inhil	39 Orang	294.853.600	29 Orang	950.000.000	
0.00.00.1.02.10.01.01.020.	Rapat-rapat Koordinasi dan Konsultasi Dalam Daerah	Jumlah personel	Kab.Inhil	29 Orang	44.382.000	29 Orang	150.000.000	
0.00.00.1.02.10.01.02.	Program Peningkatan Sarana dan Prasarana Aparatur	Persentase Terpenuhiya Sarana Prasarana Kantor Dan Pemeliharaan Peralatan Kerja (%)		100%	121.213.000		651.000.000	DINAS KOMUNIKASI, INFORMATIKA, PERSANDIAN
0.00.00.1.02.10.01.02.007.	Pengadaan Perlengkapan Gedung Kantor		Kab.Inhil	#N/A	24.300.000	#N/A	150.000.000	

1	2	3	5	6	7	8	9	10
0.00.00.1.02.10.01.02.022.	Pemeliharaan Rutin / Berkala Gedung Kantor	Jumlah gedung/kantor	Kab.Inhil	2 Gedung	59.413.000	3 Gedung	400.000.000	
0.00.00.1.02.10.01.02.024.	Pemeliharaan Rutin/ Berkala Kendaraan Dinas Operasional	Jumlah kendaraan dinas/ operasional	Kab.Inhil	3 Unit	22.000.000	5 Unit	61.000.000	
0.00.00.1.02.10.01.02.028.	Pemeliharaan Rutin/Berkala Peralatan Gedung Kantor	Jumlah jenis peralatan gedung kantor di pelihara	Kab.Inhil	3 Item	15.500.000	5 Item	40.000.000	
0.00.00.1.02.10.01.06.	Program Peningkatan Pengembangan Sistem Pelaporan Capaian Kinerja dan Keuangan	Persentase Tercapainya Penyusunan Dokumen Capaian Kinerja Dan Keuangan (%)		100%	104.250.000		130.601.600	DINAS KOMUNIKASI, INFORMATIKA, PERSANDIAN
0.00.00.1.02.10.01.06.001.	Penyusunan Laporan Capaian Kinerja dan Ikhtisar Realisasi Kinerja SKPD	Jumlah Dokumen Laporan	Kab.Inhil	7 Dokumen	49.050.000	7 Dokumen	67.601.600	
0.00.00.1.02.10.01.06.004.	Penyusunan Pelaporan Keuangan Akhir Tahun	Jumlah Dokumen Laporan	Kab.Inhil	1 Dokumen	55.200.000	1 Dokumen	63.000.000	
1.02.10.1.02.10.01.	KOMUNIKASI DAN INFORMATIKA				12.558.713.000			
1.02.10.1.02.10.01.15.	Program Pengembangan Komunikasi, Informasi dan Media Massa	Persentase Kegiatan Pembinaan dan Pengembangan Sumber Daya Komunikasi dan Informasi (%)		100%	204.045.000		950.000.000	DINAS KOMUNIKASI, INFORMATIKA, PERSANDIAN
1.02.10.1.02.10.01.15.007.	Perencanaan dan Pengembangan Kebijakan Komunikasi dan Informasi	Jumlah Kebijakan TIK yang terlaksana	Kab.Inhil	2 Buah	93.949.000	2 Buah	250.000.000	
1.02.10.1.02.10.01.15.011.	Perencanaan, Pengembangan, Pemeliharaan Layanan Nama Domain dan Sub Domain	Jumlah Domain dan Sub Domain go.id	Kab.Inhil	20 Subdomain	75.960.000	20 Subdomain	400.000.000	
1.02.10.1.02.10.01.15.013.	Pengendalian Informasi dan Telekomunikasi	Jumlah Kecamatan yang dilakukan Pengendalian, Pengawasan Informasi dan Telekomunikasi	Kab.Inhil	20 Kecamatan	34.136.000	20 Kecamatan	300.000.000	
1.02.10.1.02.10.01.18.	Program Kerjasama Informasi dan Media Massa	Persentase Terpenuhinya kerjasama informasi dan media massa (%)		100%	11.592.533.000		19.000.000.000	DINAS KOMUNIKASI, INFORMATIKA, PERSANDIAN
1.02.10.1.02.10.01.18.001.	Penyebarluasan Informasi Pembangunan Daerah	Jumlah Saluran Informasi Pembangunan Daerah	Kab.Inhil	2 Buah	300.000.000	2 Buah	4.000.000.000	
1.02.10.1.02.10.01.18.005.	Pelaksanaan Kemitraan Lembaga Media dan Komunitas	Jumlah Jenis Kemitraan Media dan Komunitas	Kab.Inhil	3 Jenis	11.292.533.000	3 Jenis	15.000.000.000	
1.02.10.1.02.10.01.27.	Program Pengembangan E-Government	Persentase Ketersediaan Jaringan WAN dan Fiber Optic, Jumlah OPD yang menyelenggarakan e-Government		100%	762.135.000		5.510.000.000	DINAS KOMUNIKASI, INFORMATIKA, PERSANDIAN
1.02.10.1.02.10.01.27.002.	Pembangunan dan Pengembangan Infrastruktur e-Government	Jumlah Lokasi Pembangunan dan Pengembangan Infrastruktur E-Government	Kab.Inhil	9 Lokasi	415.864.000	9 Lokasi	4.300.000.000	
1.02.10.1.02.10.01.27.003.	Perencanaan, Pengembangan dan Pemeliharaan Aplikasi Elektronik, Komunikasi dan Informasi	Jumlah Aplikasi Elektronik Bidang Komunikasi dan Informasi	Kab.Inhil	1 Aplikasi	146.271.000	2 Aplikasi	750.000.000	
1.02.10.1.02.10.01.27.004.	Layanan PPID Pemerintah Daerah, Media Center dan Pemantauan Isu Publik	Jumlah Petugas Pengelola PPID, Media Center dan Pemantauan Isu Publik	Kab.Inhil	13 Orang	200.000.000	13 Orang	460.000.000	
1.02.14.1.02.10.01.	STATISTIK				298.750.000			
1.02.14.1.02.10.01.15.	Program Pengembangan Data/Informasi/Statistik Daerah	Persentase terpenuhinya dokumen/buku informasi pembangunan daerah (%)		100%	298.750.000		760.000.000	DINAS KOMUNIKASI, INFORMATIKA, PERSANDIAN
1.02.14.1.02.10.01.15.001.	Penyusunan dan Pengumpulan Data dan Statistik Daerah	Jumlah Data Statistik Daerah	Kab.Inhil	2 Dokumen	100.499.000	2 Dokumen	390.000.000	
1.02.14.1.02.10.01.15.002.	Pengolahan, Updating dan Analisis Data dan Statistik Daerah	Jumlah Pengolahan, Updating dan Analisis Data dan Statistik	Kab.Inhil	1 Dokumen	198.251.000	1 Dokumen	370.000.000	
1.02.15.1.02.10.01.	PERSANDIAN				164.268.000			
1.02.15.1.02.10.01.15.	Program Penyelenggaraan Persandian untuk Pengamanan Informasi	Persentase terpenuhinya Penyelenggaraan persandian		100%	164.268.000		400.000.000	DINAS KOPERASI, USAHA KECIL DAN MENENGAH
1.02.15.1.02.10.01.15.001.	Penguatan Pola Hubungan Komunikasi Sandi antar Perangkat Daerah	Jumlah Peserta Sosialisasi dan Bimtek Persandian yang terlaksana	Kab.Inhil	40 Orang	164.268.000	40 Orang	400.000.000	
1.02.11.01.	DINAS KOPERASI, USAHA KECIL DAN MENENGAH				2.902.500.000			
0.00.00.1.02.11.01.	NON URUSAN				650.940.000			
0.00.00.1.02.11.01.01.	Program Pelayanan Administrasi Perkantoran	Persentase Terpenuhinya Kebutuhan Pelayanan Administrasi Perkantoran (%)		100%	589.620.000		601.341.950	DINAS KOPERASI, USAHA KECIL DAN MENENGAH
0.00.00.1.02.11.01.01.001.	Penyediaan Jasa Surat Menyurat	Materai dan peranko yang tersedia	Kab.Inhil	300 lembar	1.500.000	400 lembar	1.650.000	
0.00.00.1.02.11.01.01.002.	Penyediaan Jasa Komunikasi, Sumber Daya Air dan Listrik	Pembayaran rekening listrik, telpon dan internet	Kab.Inhil	36 Bulan	38.449.900	36 Bulan	42.294.890	
0.00.00.1.02.11.01.01.006.	Penyediaan Jasa Pemeliharaan dan Perizinan Kendaraan Dinas/Operasional	Pembayaran Pajak Kendaraan Bermotor (PKB) kendaraan dinas roda empat dan roda dua	Kab.Inhil	26 Unit	23.386.000	26 Unit	17.804.600	
0.00.00.1.02.11.01.01.008.	Penyediaan Jasa Kebersihan Kantor	Tenaga kebersihan yang terbayar dan bahan/alat pembersih untuk kantor Dinas Koperasi dan UKM	Kab.Inhil	5 Tenaga Kebersihan dan 17 item bahan/alat	40.681.000	5 Tenaga Kebersihan dan 19 item	44.749.100	
0.00.00.1.02.11.01.01.009.	Penyediaan Jasa Perbaikan Peralatan Kerja	Peralatan kerja yang baik dan terawat	Kab.Inhil	39 Unit	7.748.000	39 Unit	8.522.800	
0.00.00.1.02.11.01.01.010.	Penyediaan Alat Tulis Kantor	Persentase ATK yang tersedia	Kab.Inhil	100%	10.133.000	100%	11.146.300	
0.00.00.1.02.11.01.01.011.	Penyediaan Barang Cetak dan Penggandaan	Tersedianya barang cetakan dan penggandaan	Kab.Inhil	3 Item Cetakan, 27.214 Penggandaan	8.683.500	3 Item Cetakan, 23.812 Penggandaan	8.368.800	
0.00.00.1.02.11.01.01.013.	Penyediaan Peralatan dan Perlengkapan Kantor	Peralatan dan Perlengkapan Kantor Yang Tersedia	Kab.Inhil	1 Jenis	3.850.000	1 Jenis	4.235.000	
0.00.00.1.02.11.01.01.015.	Penyediaan Bahan Bacaan dan Peraturan Perundang-undangan	Surat kabar yang tersedia	Kab.Inhil	15 Mass Media	26.880.000	15 Mass Media	29.568.000	
0.00.00.1.02.11.01.01.016.	Penyediaan Bahan Logistik Kantor	Tersedianya BBM	Kab.Inhil	3.120 liter	22.776.000	3.430 liter	25.053.600	

1	2	3	5	6	7	8	9	10
0.00.00.1.02.11.01.01.017.	Penyediaan Makanan dan Minuman	Terlaksananya rapat koordinasi di lingkungan Dinas Koperasi dan UKM Kabupaten Indragiri Hilir	Kab.Inhil	3 kali rapat	45.528.000	3 Kali rapat	50.080.800	
0.00.00.1.02.11.01.01.018.	Rapat-rapat Koordinasi dan Konsultasi Keluar daerah	Persentase koordinasi lintas provinsi, regional dan nasional	Kab.Inhil	80%	280.311.600	80%	270.205.760	
0.00.00.1.02.11.01.01.020.	Rapat-rapat Koordinasi dan Konsultasi Dalam Daerah	Persentase terkoordinirnya pelaksanaan RAT/RA Koperasi	Kab.Inhil	85%	50.893.000	85%	55.982.300	
0.00.00.1.02.11.01.01.027.	Penyediaan Jasa Keamanan Gedung Kantor	Tenaga keamanan kantor yang terbayar	Kab.Inhil	4 Orang	28.800.000	4 Orang	31.680.000	
0.00.00.1.02.11.01.01.02.	Program Peningkatan Sarana dan Prasarana Aparatur	Persentase Terpenuhi Sarana Prasarana Kantor Dan Pemeliharaan Peralatan Kerja (%)		100%	31.570.000		31.207.000	DINAS KOPERASI, USAHA KECIL DAN MENENGAH
0.00.00.1.02.11.01.02.007.	Pengadaan Perlengkapan Gedung Kantor		Kab.Inhil	#N/A	5.310.000	#N/A	5.841.000	
0.00.00.1.02.11.01.02.024.	Pemeliharaan Rutin/ Berkala Kendaraan Dinas Operasional	Terawatnya kendaraan dinas/operasional	Kab.Inhil	3 Unit kendaraan dinas roda empat	19.260.000	3 Unit kendaraan dinas roda empat	17.666.000	
0.00.00.1.02.11.01.02.028.	Pemeliharaan Rutin/Berkala Peralatan Gedung Kantor	Service AC	Kab.Inhil	20 Kali	7.000.000	20 Kali	7.700.000	
0.00.00.1.02.11.01.03.	Program Peningkatan Disiplin Aparatur	Persentase Terciptanya Keseragaman Dan Peningkatan Disiplin ASN (%)		100%	22.500.000		21.120.000	DINAS KOPERASI, USAHA KECIL DAN MENENGAH
0.00.00.1.02.11.01.03.002.	Pengadaan Pakaian Dinas beserta Perlengkapannya	Pakaian Dinas Harian (PDH)	Kab.Inhil	60 Stell	22.500.000	60 Stell	21.120.000	
0.00.00.1.02.11.01.05.	Program Peningkatan Kapasitas Sumberdaya Aparatur	Persentase Peningkatan ASN yang memiliki Kemampuan dan Keterampilan Khusus (%)		100%	7.250.000		7.975.000	DINAS KOPERASI, USAHA KECIL DAN MENENGAH
0.00.00.1.02.11.01.05.003.	Bimbingan Teknis Implementasi Peraturan Perundang-undangan	Pelatihan teknis yang diikuti	Kab.Inhil	1 Orang	7.250.000	1 Orang	7.975.000	
1.02.11.1.02.11.01.	KOPERASI, USAHA KECIL DAN MENENGAH				2.251.560.000			
1.02.11.1.02.11.01.15.	Program Penciptaan Iklim Usaha Kecil Menengah yang kondusif	Koperasi Usaha Mikro dan Kecil yang dibina dan difasilitasi		100%	1.527.357.500		77.550.000	DINAS KOPERASI, USAHA KECIL DAN MENENGAH
1.02.11.1.02.11.01.15.002.	Sosialisasi Kebijakan Tentang Usaha Kecil Menengah	Peserta yang mengikuti sosialisasi IUUP	Kab.Inhil	20 Orang	12.030.000	20 Orang	12.100.000	
1.02.11.1.02.11.01.15.006.	Perencanaan, Koordinasi, dan Pengembangan Usaha Kecil Menengah	Tersedianya LKIP 2018, LPPD-LKPJ serta IKK 2018, RKT dan PK 2019, Renja 2019, RKA, DPA, dan DPPA 2019	Kab.Inhil	8 Dokumen	58.941.000	8 Dokumen	37.400.000	
1.02.11.1.02.11.01.15.011.	Monitoring, Evaluasi dan Pelaporan	Terlaksananya pendamping/pembinaan kelembagaan dan usaha koperasi/PPKL	Kab.Inhil	20 Kecamatan	11.987.000	20 Kecamatan	9.350.000	
1.02.11.1.02.11.01.15.013.	Pelaksanaan Pengembangan Usaha Kecil Menengah	Terpantau UKM yang terfasilitasi bantuan barang	Kab.Inhil	19 Kelompok UKM	795.912.000	19 kelompok UKM	8.250.000	
1.02.11.1.02.11.01.15.014.	Penyelesaian Permasalahan Proses Produksi Usaha Kecil Menengah	Terfasilitasinya peralatan UKM	Kab.Inhil	10 UKM	648.487.500	10 UKM	10.450.000	
1.02.11.1.02.11.01.16.	Program Pengembangan kewirausahaan dan Keunggulan Kompetitif Usaha Kecil Menengah	Koperasi dan Usaha Mikro dan Kecil yang dibina dan mengikuti diklat		100%	50.887.000		52.650.000	DINAS KOPERASI, USAHA KECIL DAN MENENGAH
1.02.11.1.02.11.01.16.007.	Pelatihan Manajemen Pengelolaan Koperasi / KUD	Pengurus dan pengawas koperasi yang terlatih	Kab.Inhil	40 Orang	37.550.000	40 Orang	40.000.000	
1.02.11.1.02.11.01.16.008.	Sosialisasi HAKI Kepada Usaha Mikro Kecil Menengah	Terlaksananya sosialisasi HAKI kepada koperasi dan UKM	Kab.Inhil	20 Orang	13.337.000	20 Orang	12.650.000	
1.02.11.1.02.11.01.17.	Program Pengembangan Sistem Pendukung Usaha Bagi Usaha Mikro Kecil Menengah	Koperasi dan Usaha Mikro dan Kecil yang mengikuti pameran tematik, kreatif dan partisipasi		100%	656.170.500		60.940.000	DINAS KOPERASI, USAHA KECIL DAN MENENGAH
1.02.11.1.02.11.01.17.003.	Koordinasi Pemanfaatan Fasilitas Pemerintah Untuk Usaha Kecil Menengah dan Koperasi	Terbinanya koperasi dan ukm yang mendapat fasilitas pemerintah	Kab.Inhil	20 Koperasi dan UKM	10.500.000	20 Koperasi dan UKM	10.230.000	
1.02.11.1.02.11.01.17.004.	Koordinasi Penggunaan Dana Pemerintah bagi Usaha Kecil Menengah	Terlaksananya koordinasi penggunaan dana pemerintah bagi usaha kecil menengah	Kab.Inhil	15 Orang	11.480.000	15 Orang	9.570.000	
1.02.11.1.02.11.01.17.005.	Pemantauan Pengelolaan Penggunaan Dana Pemerintah bagi Usaha Kecil Mikro Menengah	Terlaksananya penyelesaian tunggakan terhadap pengelolaan penggunaan dana pemerintah (Dana IRF)	Kab.Inhil	2 Kecamatan	14.490.000	2 Kecamatan	7.700.000	
1.02.11.1.02.11.01.17.008.	Penyelenggaraan Pembinaan Industri Rumah Tangga, Industri Kecil, dan Industri Menengah	Terlaksananya pembinaan dan terfasilitasinya bantuan sarana prasarana UKM	Kab.Inhil	23 UMKM	585.600.500	23 UMKM	9.240.000	
1.02.11.1.02.11.01.17.009.	Penyelenggaraan Promosi Produk Usaha Mikro Kecil Menengah	Terlaksananya promosi produk unggulan UMKM	Kab.Inhil	1 Event	34.100.000	1 Event	24.200.000	
1.02.11.1.02.11.01.18.	Program Peningkatan Kualitas Kelembagaan Koperasi	Koperasi aktif		100%	17.145.000		13.860.000	DINAS PENANAMAN MODAL DAN PELAYANAN TERPADU
1.02.11.1.02.11.01.18.005.	Pembinaan, Pengawasan dan Penghargaan Koperasi Berprestasi	Persentase peningkatan koperasi aktif	Kab.Inhil	55%	17.145.000	55%	13.860.000	
1.02.12.01.	DINAS PENANAMAN MODAL DAN PELAYANAN TERPADU SATU BINTU NON URUSAN				1.750.000.000			
0.00.00.1.02.12.01.	NON URUSAN				950.300.000			
0.00.00.1.02.12.01.01.	Program Pelayanan Administrasi Perkantoran	terlaksananya pelayanan administrasi yang cepat, efektif dan Handal		100%	870.340.000		1.335.000.000	DINAS PENANAMAN MODAL DAN PELAYANAN TERPADU
0.00.00.1.02.12.01.01.001.	Penyediaan Jasa Surat Menyurat	Terlaksananya Penyediaan Material dan Peranko	Kab.Inhil	1020 Dokumen	4.680.000	2.600 Documen	13.000.000	
0.00.00.1.02.12.01.01.002.	Penyediaan Jasa Komunikasi, Sumber Daya Air dan Listrik	Terlaksananya Penyediaan Jasa Komunikasi	Kab.Inhil	Telepon dan Faximilie 2 Line, Serta Jasa Internet	36.720.000	Telepon dan Faximilie 2 Line, Serta	41.000.000	
0.00.00.1.02.12.01.01.006.	Penyediaan Jasa Pemeliharaan dan Perizinan Kendaraan Dinas/Operasional	Terlaksananya Pemeliharaan dan Perizinan Kendaraan Dinas Operasional	Kab.Inhil	5 Unit Kendaraan Roda 4 dan 17 Unit	24.600.000	5 Unit Kendaraan Roda 4 dan 17 Unit	40.000.000	
0.00.00.1.02.12.01.01.008.	Penyediaan Jasa Kebersihan Kantor	Terlaksananya Penyediaan jasa kebersihan Kantor	Kab.Inhil	4 Orang Tenaga Kebersihan kantor	39.450.000	5 Orang Tenaga Kebersihan kantor	47.000.000	

1	2	3	5	6	7	8	9	10
0.00.00.1.02.12.01.01.009.	Penyediaan Jasa Perbaikan Peralatan Kerja	Terlaksananya Pemeliharaan Peralatan Kerja	Kab.Inhil	Jasa Service Komputer/Laptop 30	19.200.000	Jasa Service Komputer/Laptop 33	50.000.000	
0.00.00.1.02.12.01.01.010.	Penyediaan Alat Tulis Kantor	Tersedianya Alat Tulis Kantor	Kab.Inhil	30 Jenis ATK	69.996.000	35 Jenis ATK	75.000.000	
0.00.00.1.02.12.01.01.011.	Penyediaan Barang Cetak dan Penggandaan	Tersedianya Barang Cetak dan Penggandaan	Kab.Inhil	16.640 Lembar Fotocopy	4.205.000	100.000 Lembar Fotocopy	35.000.000	
0.00.00.1.02.12.01.01.013.	Penyediaan Peralatan dan Perlengkapan Kantor	Terlaksananya Penyediaan Peralatan dan Perlengkapan Kantor	Kab.Inhil	7 Jenis Barang	52.700.000	20 Jenis Barang	220.000.000	
0.00.00.1.02.12.01.01.016.	Penyediaan Bahan Logistik Kantor	Terlaksananya Penediaan Bahan-bahan Logistik Kantor	Kab.Inhil	4000 Liter BBM dan 130 Galon Air 1 Tahun	49.480.000	4500 Liter BBM dan 150 Galon Air 1	55.000.000	
0.00.00.1.02.12.01.01.017.	Penyediaan Makanan dan Minuman	Terlaksananya Penyediaan Makanan dan Minuman Rapat	Kab.Inhil	1.350 Porsi Kali Makan dan Snack	54.000.000	2.900 Kali Makan dan Snack	59.000.000	
0.00.00.1.02.12.01.01.018.	Rapat-rapat Koordinasi dan Konsultasi Keluar daerah	Terlaksananya Rapat-rapat Koordinasi dan Konsultasi keluar Daerah	Kab.Inhil	91 Kali dalam 1 Tahun	515.309.000	125 Kali dalam 1 Tahun	700.000.000	
0.00.00.1.02.12.01.02.	Program Peningkatan Sarana dan Prasarana Aparatur	Persentase Terpenuhi Sarana Prasarana Kantor Dan Pemeliharaan Peralatan Kerja (%)		100%	55.000.000		60.000.000	DINAS PENANAMAN MODAL DAN PELAYANAN TERPADU
0.00.00.1.02.12.01.02.024.	Pemeliharaan Rutin/ Berkala Kendaraan Dinas Operasional	Terpenuhi Pemeliharaan Rutin/Berkala Kendaraan Dinas/Operasioanal	Kab.Inhil	Penggantian Suku Cadang Untuk 5 Unit	55.000.000	Penggantian Suku Cadang Untuk 5 Unit	60.000.000	
0.00.00.1.02.12.01.06.	Program Peningkatan Pengembangan Sistem Pelaporan Capaian Kinerja dan Keuangan	Persentase Tercapainya Penyusunan Dokumen Capaian Kinerja Dan Keuangan (%)		100%	24.960.000		75.000.000	DINAS PENANAMAN MODAL DAN PELAYANAN TERPADU
0.00.00.1.02.12.01.06.001.	Penyusunan Laporan Capaian Kinerja dan Ikhtisar Realisasi Kinerja SKPD	Tersedianya Penyusunan Laporan Kinerja	Kab.Inhil	7 jenis Dokumen	24.960.000	7 jenis Dokumen	75.000.000	
1.02.12.1.02.12.01.	PENANAMAN MODAL				799.700.000			
1.02.12.1.02.12.01.15.	Program Peningkatan Promosi dan Kerjasama Investasi	Terwujudnya peningkatan promosi dan peluang kerjasama investasi di kabupaten Indragiri hilir		100%	261.785.000		1.700.000.000	DINAS PENANAMAN MODAL DAN PELAYANAN TERPADU
1.02.12.1.02.12.01.15.008.	Peningkatan Kegiatan Pemantauan, Pembinaan dan Pengawasan Pelaksanaan Penanaman Modal	Terlaksananya Pemantauan, Pembinaan dan Pengawasan Penanaman Moda	Kab.Inhil	4 Kecamatan	61.785.000	17 Kecamatan	400.000.000	
1.02.12.1.02.12.01.15.010.	Penyelenggaraan Pameran Investasi	Terlaksananya Promosi Potensi dan Peluang Investasi melalui Kegiatan Pameran Investasi	Kab.Inhil	1 Kali Pameran	200.000.000	4 kali Pameran	1.300.000.000	
1.02.12.1.02.12.01.16.	Program Peningkatan Iklim Investasi dan Realisasi Investasi	Terlaksananya peningkatnya investasi di Kabupaten Indragiri hilir		100%	393.355.000		1.600.000.000	DINAS PENANAMAN MODAL DAN PELAYANAN TERPADU
1.02.12.1.02.12.01.16.004.	Pengembangan Sistem Informasi Penanaman Modal di Daerah	Terlaksananya Pemberian Informasi Perizinan dan Non Perizinan Secara On Line	Kab.Inhil	40 jenis Perizinan Secara Online	53.765.000	59 jenis Perizinan Secara Online	300.000.000	
1.02.12.1.02.12.01.16.009.	Monitoring, Evaluasi, dan Pelaporan	Terlaksananya Monitoring, Evaluasi dan Pelaporan	Kab.Inhil	3 Kecamatan	15.505.000	15 Kecamatan	400.000.000	
1.02.12.1.02.12.01.16.010.	Peningkatan Pelayanan Perizinan	Terlaksananya Pelayanan Perizinan dan non Perizinan Secara Prima	Kab.Inhil	36 Orang	296.405.000	36 Orang	600.000.000	
1.02.12.1.02.12.01.16.011.	Pelaksanaan dan Koordinasi Kerjasama di Bidang Investasi	Terlaksananya Koordinasi Kerjasama di Bidang Investasi	Kab.Inhil	1 Sektor Usaha	27.680.000	1 Sektor Usaha	300.000.000	
1.02.12.1.02.12.01.25.	Program Penataan Perizinan Tertentu	Terwujudnya tertib administrasi penerbitan izin tertentu di Kabupaten Indragiri hilir		100%	144.560.000		1.200.000.000	DINAS PENANAMAN MODAL DAN PELAYANAN TERPADU
1.02.12.1.02.12.01.25.002.	Manajemen Pelayanan Perizinan	Terlaksananya Survey Prizinan dan Non Perizinan	Kab.Inhil	2 Kecamatan	75.785.000	18 Kecamatan	850.000.000	
1.02.12.1.02.12.01.25.003.	Monitoring Pemberian Perizinan	Terlaksananya Monitoring Terhadap Perizinan Yang Telah Diterbitkan	Kab.Inhil	8 Kecamatan	68.775.000	20 Kecamatan	350.000.000	
1.02.17.01.	DINAS PERPUSTAKAAN DAN KEARSIPAN				1.310.650.000			
0.00.00.1.02.17.01.	NON URUSAN				654.743.000			
0.00.00.1.02.17.01.01.	Program Pelayanan Administrasi Perkantoran	Peningkatan layanan administrasi perkantoran		100%	432.567.000		849.244.000	DINAS PERPUSTAKAAN DAN KEARSIPAN
0.00.00.1.02.17.01.01.001.	Penyediaan Jasa Surat Menyurat	Tersedianya Jasa Surat Menyurat Kantor	Kab.Inhil	1 Tahun	2.700.000	1 Tahun	10.020.000	
0.00.00.1.02.17.01.01.002.	Penyediaan Jasa Komunikasi, Sumber Daya Air dan Listrik	Pembayaran Rekening Air, Listrik dan Internet	Kab.Inhil	12 Bulan	33.120.000	12 Bulan	50.280.000	
0.00.00.1.02.17.01.01.006.	Penyediaan Jasa Pemeliharaan dan Perizinan Kendaraan Dinas/Operasional	Terpenuhi Pemeliharaan Kendaraan Dinas / Operasional Kantor	Kab.Inhil	13 Kendaraan Dinas	13.350.000	13 Kendaraan Dinas	50.550.000	
0.00.00.1.02.17.01.01.008.	Penyediaan Jasa Kebersihan Kantor	Terlaksananya Kesediaan Honor OB dan Peralatan Kebersihan Kantor	Kab.Inhil	12 Bulan	16.554.000	12 Bulan	31.320.000	
0.00.00.1.02.17.01.01.010.	Penyediaan Alat Tulis Kantor	Terpenuhi Kebutuhan ATK	Kab.Inhil	1 Tahun	21.552.500	1 Tahun	30.000.000	
0.00.00.1.02.17.01.01.011.	Penyediaan Barang Cetak dan Penggandaan	Terpenuhi Cetak, Penggandaan dan Penjilidan	Kab.Inhil	1 Tahun	16.187.000	1 Tahun	43.000.000	
0.00.00.1.02.17.01.01.012.	Penyediaan Komponen Instalasi Listrik/Penerangan Bangunan Kantor	Komponen Instalasi Listrik	Kab.Inhil	1 Tahun	2.904.000	1 Tahun	12.874.000	
0.00.00.1.02.17.01.01.015.	Penyediaan Bahan Bacaan dan Peraturan Perundang-undangan	Terpenuhi Kebutuhan Bahan Bacaan dan Peraturan Perundang-undangan	Kab.Inhil	1 Tahun	20.944.000	1 Tahun	25.200.000	
0.00.00.1.02.17.01.01.016.	Penyediaan Bahan Logistik Kantor	Terpenuhi BBM Kendaraan Dinas/Operasional Kantor	Kab.Inhil	1 Tahun	32.915.500	1 Tahun	40.000.000	
0.00.00.1.02.17.01.01.017.	Penyediaan Makanan dan Minuman	Terpenuhi Makanan dan Minuman Rapat dan Kegiatan	Kab.Inhil	12 Bulan	27.300.000	12 Bulan	42.900.000	
0.00.00.1.02.17.01.01.018.	Rapat-rapat Koordinasi dan Konsultasi Keluar daerah	Terpenuhi Undangan, Surat Perintah Perjalanan Dinas, Surat Tugas Dinas Keluar Daerah	Kab.Inhil	1 Tahun	179.600.000	1 Tahun	363.100.000	
0.00.00.1.02.17.01.01.020.	Rapat-rapat Koordinasi dan Konsultasi Dalam Daerah	Terpenuhi Rapat-Rapat, Sosialisasi dan Monitoring Untuk Dinas Perpustakaan dan Kearsipan	Kab.Inhil	1 Tahun	65.440.000	1 Tahun	150.000.000	

1	2	3	5	6	7	8	9	10
0.00.00.1.02.17.01.02.	Program Peningkatan Sarana dan Prasarana Aparatur	Persentase Terpenuhi Sarana Prasarana Kantor Dan Pemeliharaan Peralatan Kerja (%)		100%	108.657.000		1.013.600.000	DINAS PERPUSTAKAAN DAN KEARSIPAN
0.00.00.1.02.17.01.02.003.	Pembangunan Gedung Kantor	Terbangunnya Gedung Kantor Dinas Perpustakaan dan Kearsipan Kab. Inhil	Kab.Inhil	100%	10.000.000	100%	400.000.000	
0.00.00.1.02.17.01.02.009.	Pengadaan Peralatan Gedung Kantor		Kab.Inhil	#N/A	27.650.000	#N/A	220.000.000	
0.00.00.1.02.17.01.02.010.	Pengadaan meubeler	Terpenuhinya moubiler gedung kantor	Kab.Inhil	22 Unit	41.200.000	50 Unit	200.000.000	
0.00.00.1.02.17.01.02.022.	Pemeliharaan Rutin / Berkala Gedung Kantor	Terlaksananya Pemeliharaan Gedung kantor	Kab.Inhil	1 Tahun	17.757.000	1 Tahun	134.200.000	
0.00.00.1.02.17.01.02.028.	Pemeliharaan Rutin/Berkala Peralatan Gedung Kantor	Terpenuhinya Peralatan Kerja	Kab.Inhil	1 Tahun	12.050.000	1 Tahun	59.400.000	
0.00.00.1.02.17.01.03.	Program Peningkatan Disiplin Aparatur	Tingkat Kedisiplinan Pegawai		100%	19.960.000		55.000.000	DINAS PERPUSTAKAAN DAN KEARSIPAN
0.00.00.1.02.17.01.03.002.	Pengadaan Pakaian Dinas beserta Perlengkapannya	Pengadaan Pakaian Busana Melayu	Kab.Inhil	23 Stell	19.960.000	23 Stell	55.000.000	
0.00.00.1.02.17.01.07.	Program Peningkatan Pengembangan Penyusunan Rencana Kerja Badan/Kantor/Instansi Bagian	Penyusunan Program Kerja dan Pelaporan OPD		100%	93.559.000		140.250.000	DINAS PERPUSTAKAAN DAN KEARSIPAN
0.00.00.1.02.17.01.07.001.	Penyusunan Program Kerja	Penyusunan Program Kerja dan pelaporan OPD	Kab.Inhil	1 Tahun	93.559.000	1 Tahun	140.250.000	
1.02.17.1.02.17.01.	PERPUSTAKAAN				655.907.000			
1.02.17.1.02.17.01.15.	Program Pengembangan Budaya Baca dan Pembinaan Perpustakaan	Jumlah Pengunjung Perpustakaan		100%	655.907.000		1.450.000.000	DINAS PERPUSTAKAAN DAN KEARSIPAN
1.02.17.1.02.17.01.15.001.	Pemasyarakatan minat dan kebiasaan membaca untuk mendorong terwujudnya masyarakat pembelajar	Terlaksananya Lomba Mendongeng	Kab.Inhil	60 Orang	104.246.000	60 Orang	400.000.000	
1.02.17.1.02.17.01.15.002.	Pengembangan Minat dan Budaya Baca	Terlaksananya Perpustakaan Keliling dan Tenaga Layanan Perpustakaan di Kabupaten	Kab.Inhil	12 Kecamatan	357.296.000	12 Kecamatan	550.000.000	
1.02.17.1.02.17.01.15.009.	Penyediaan bahan pustaka perpustakaan umum daerah	Tersedianya Bahan Bacaan Pada Unit Layanan Perpustakaan dan Tersedianya Rak	Kab.Inhil	1 Kegiatan	194.365.000	1 Kegiatan	500.000.000	
2.00.01.01.	DINAS PERIKANAN				8.257.631.680			
0.00.00.2.00.01.01.	NON URUSAN				762.155.000			
0.00.00.2.00.01.01.01.	Program Pelayanan Administrasi Perkantoran	Persentase Terpenuhi Kebutuhan Pelayanan Administrasi Perkantoran		100%	531.590.000		1.260.000.000	DINAS PERIKANAN
0.00.00.2.00.01.01.01.001.	Penyediaan Jasa Surat Menyurat	Terlayannya Administrasi Perkantoran dengan Baik	Kab.Inhil	12 Bulan	24.800.000	12 Bulan	9.000.000	
0.00.00.2.00.01.01.01.002.	Penyediaan Jasa Komunikasi, Sumber Daya Air dan Listrik	Terlaksananya Komunikasi, Sumberdaya Air serta Listrik	Kab.Inhil	12 Bulan	74.400.000	12 Bulan	120.000.000	
0.00.00.2.00.01.01.01.006.	Penyediaan Jasa Pemeliharaan dan Perizinan Kendaraan Dinas/Operasional	Terlaksananya Penyediaan Dokumen Perizinan Kendaraan Dinas	Kab.Inhil	5 Dokumen	10.000.000	5 Dokumen	11.000.000	
0.00.00.2.00.01.01.01.008.	Penyediaan Jasa Kebersihan Kantor	Terlaksananya Kebersihan Kantor	Kab.Inhil	12 Bulan	39.373.000	12 Bulan	50.000.000	
0.00.00.2.00.01.01.01.010.	Penyediaan Alat Tulis Kantor	Tersedianya Alat Tulis Kantor	Kab.Inhil	31 Jenis	35.167.000	45 Jenis	85.000.000	
0.00.00.2.00.01.01.01.015.	Penyediaan Bahan Bacaan dan Peraturan Perundang-undangan	Tersedianya Bahan Bacaan	Kab.Inhil	9 Jenis	13.920.000	-	45.000.000	
0.00.00.2.00.01.01.01.016.	Penyediaan Bahan Logistik Kantor	Terlaksananya Penyediaan Logistik Kendaraan Dinas	Kab.Inhil	12 Bulan	54.700.000	12 Bulan	145.000.000	
0.00.00.2.00.01.01.01.017.	Penyediaan Makanan dan Minuman	Terpenuhinya Pelayanan Makan dan Minum Rapat/Pertemuan Dinas	Kab.Inhil	740 Kotak	15.540.000	3000 Kotak	75.000.000	
0.00.00.2.00.01.01.01.018.	Rapat-rapat Koordinasi dan Konsultasi Keluar daerah	Terlaksananya Koordinasi & Konsultasi Program Perikanan Provinsi & Pusat	Kab.Inhil	43 Kali	203.690.000	135 Kali	610.000.000	
0.00.00.2.00.01.01.01.020.	Rapat-rapat Koordinasi dan Konsultasi Dalam Daerah	Terlaksananya Musrenbang Daerah Serta Evaluasi & Monitoring Kegiatan	Kab.Inhil	30 Kali	60.000.000	70 Kali	110.000.000	
0.00.00.2.00.01.01.02.	Program Peningkatan Sarana dan Prasarana Aparatur	Persentase Terpenuhi Sarana dan Prasarana Kantor dan Pemeliharaan Peralatan Kerja		100%	158.525.000		270.000.000	DINAS PERIKANAN
0.00.00.2.00.01.01.02.024.	Pemeliharaan Rutin/ Berkala Kendaraan Dinas Operasional	Terlaksananya Pemeliharaan Rutin/Berkala Kendaraan Dinas	Kab.Inhil	10 Kali	111.325.000	10 Kali	160.000.000	
0.00.00.2.00.01.01.02.028.	Pemeliharaan Rutin/Berkala Peralatan Gedung Kantor	Terlaksananya Pemeliharaan Rutin/Berkala Peralatan Kantor	Kab.Inhil	1 Tahun	47.200.000	1 Tahun	110.000.000	
0.00.00.2.00.01.01.07.	Program Peningkatan Pengembangan Penyusunan Rencana Kerja Badan/Kantor/Instansi Bagian	Persentase Tersusunnya Rencana Kerja Dinas Perikanan		100%	72.040.000		160.000.000	DINAS PERIKANAN
0.00.00.2.00.01.01.07.001.	Penyusunan Program Kerja	Terlaksananya Penyusunan Program dan Kegiatan Dinas Perikanan	Kab.Inhil	1 Tahun	72.040.000	1 Tahun	160.000.000	
2.00.01.2.00.01.01.	KELAUTAN DAN PERIKANAN				7.495.476.680			
2.00.01.2.00.01.01.20.	Program Pengembangan Budidaya Perikanan	Peningkatan Produksi budidaya Perikanan		100%	696.730.000		2.272.000.000	DINAS PERIKANAN
2.00.01.2.00.01.01.20.001.	Pengembangan Bibit Ikan Unggul	Terlaksananya Kegiatan sarana dan prasarana serta kebutuhan benih ikan	Kab.Inhil	12 Bulan	141.000.000	12 Bulan	350.000.000	
2.00.01.2.00.01.01.20.002.	Pendampingan pada Kelompok Tani Pembudidayaan Ikan	Terlaksananya Kegiatan Peyuluhan Kolam Percontohan	Kab.Inhil	3 Lokasi	29.945.000	-	300.000.000	
2.00.01.2.00.01.01.20.003.	Pembinaan dan Pengembangan Perikanan	Tersedianya Sarana Produksi Budidaya Ikan Air Tawar	Kab.Inhil	8 Kelompok	324.000.000	-	1.400.000.000	

1	2	3	5	6	7	8	9	10
2.00.01.2.00.01.01.20.015.	Pengembangan Sistem Kesehatan Ikan dan Lingkungan Pembudidayaan Ikan	1. Terlaksananya Temu Lapang pemakaian obat ikan, kimia dan bahan biologi yang aman terhadap lingkungan serta teregistrasi pada kementerian kelautan dan	Kab.Inhil	1. 2 kali 2. 20 Botol Vaksin dan 20 Saset	28.000.000	-	200.000.000	
2.00.01.2.00.01.01.20.018.	Pengembangan Sistem Usaha Budidaya	Tersusunnya Ranperbup Retribusi Ijin Usaha Perikanan dan Terlaksananya FGD	Kab.Inhil	1 Kegiatan	173.785.000	-	22.000.000	
2.00.01.2.00.01.01.21.	Program Pengembangan Perikanan Tangkap	Peningkatan Produksi Perikanan Tangkap		100%	6.583.336.680		925.002.750	DINAS PERIKANAN
2.00.01.2.00.01.01.21.001.	Pendampingan pada Kelompok Nelayan Perikanan Tangkap	Terlaksananya Rembuk Himpunan Nelayan seluruh Indonesia Kabupaten Indragiri Hilir	Kab.Inhil	1 Kegiatan	500.000.000	-	350.000.000	
2.00.01.2.00.01.01.21.005.	Pengembangan Lembaga Usaha Perdagangan Perikanan Tangkap	Terlaksananya Perbaikan Gedung TPI Sungai Guntung	Kab.Inhil	1 Unit	32.690.000	6 Unit	300.000.000	
2.00.01.2.00.01.01.21.006.	Pengembangan dan Peningkatan Produksi Perikanan	Tersedianya Sarana dan Prasarana Bagi Nelayan	Kab.Inhil	81 Paket	6.050.646.680	-	275.002.750	
2.00.01.2.00.01.01.22.	Program Pengembangan Sistem Penyuluhan Perikanan	Peningkatan Kinerja Penyuluh		100%	34.250.000		275.000.000	DINAS PERIKANAN
2.00.01.2.00.01.01.22.006.	Peningkatan Kegiatan Penyuluh	Tersedianya Penyuluh Yang Berkompeten dan Berkualitas	Kab.Inhil	22 Penyuluh	34.250.000	22 Penyuluh	275.000.000	
2.00.01.2.00.01.01.24.	Program Pengembangan Kawasan Budidaya Laut, Air Payau dan Air Tawar	Pengembangan Teknologi Tepat Guna		100%	33.060.000		275.000.000	DINAS PERIKANAN
2.00.01.2.00.01.01.24.001.	Kajian Kawasan Budidaya Laut, Air Payau dan Air Tawar	Tersedianya Budidaya Kepiting Bakau	Kab.Inhil	1 Kegiatan	33.060.000	-	275.000.000	
2.00.01.2.00.01.01.29.	Program Optimalisasi Pengembangan dan Pemanfaatan Hasil Perikanan	Peningkatan Konsumsi Ikan Perkapita Per Tahun		100%	148.100.000		250.000.000	DINAS PARIWISATA, KEPEMUDAAN DAN OLAHRAGA
2.00.01.2.00.01.01.29.001.	Lomba Cipta Menu Produk Perikanan.	Terlaksananya Lomba Cipta Menu Serba Ikat Tingkat Kabupaten dan Provinsi	Kab.Inhil	2 Kali	148.100.000	2 Kali	250.000.000	
2.00.02.01.	DINAS PARIWISATA, KEPEMUDAAN DAN OLAHRAGA DAN KEBUDAYAAN NON URUSAN				19.073.140.560			
0.00.00.2.00.02.01.	Program Pelayanan Administrasi Perkantoran	Persentase Terpenuhi kebutuhan Pelayanan Administrasi Perkantoran (%)		100%	1.346.300.000		2.355.000.000	DINAS PARIWISATA, KEPEMUDAAN DAN OLAHRAGA
0.00.00.2.00.02.01.01.002.	Penyediaan Jasa Komunikasi, Sumber Daya Air dan Listrik	Pembayaran Tagihan Rekening Listrik, Air dan Jaringan Internet(Wifi)	Kab.Inhil	12 bulan	200.000.000	12 bulan	200.000.000	
0.00.00.2.00.02.01.01.008.	Penyediaan Jasa Kebersihan Kantor	Honorarium Petugas Kebersihan Gedung dan Bangunan Aset Kantor	Kab.Inhil	12 bulan	208.400.000	12 bulan	260.000.000	
0.00.00.2.00.02.01.01.010.	Penyediaan Alat Tulis Kantor	Alat Tulis Kantor	Kab.Inhil	50 Jenis	20.000.000	50 Jenis	50.000.000	
0.00.00.2.00.02.01.01.011.	Penyediaan Barang Cetak dan Penggandaan	Barang Cetak dan Penggandaan	Kab.Inhil	1 Tahun	43.200.000	1 Tahun	250.000.000	
0.00.00.2.00.02.01.01.012.	Penyediaan Komponen Instalasi Listrik/Penerangan Bangunan Kantor	Komponen Instalasi Listrik Gedung Kantor	Kab.Inhil	1 Tahun	20.000.000	1 Tahun	20.000.000	
0.00.00.2.00.02.01.01.015.	Penyediaan Bahan Bacaan dan Peraturan Perundang-undangan	Biaya Tagihan langganan Koran	Kab.Inhil	1 Tahun	8.000.000	1 Tahun	10.000.000	
0.00.00.2.00.02.01.01.016.	Penyediaan Bahan Logistik Kantor	Penyediaan Bahan Logistik Kantor	Kab.Inhil	1 Tahun	48.000.000	1 Tahun	80.000.000	
0.00.00.2.00.02.01.01.017.	Penyediaan Makanan dan Minuman	Penyediaan makanan dan minuman rapat pegawai	Kab.Inhil	1 Tahun	10.000.000	1 Tahun	10.000.000	
0.00.00.2.00.02.01.01.018.	Rapat-rapat Koordinasi dan Konsultasi Keluar daerah	Rapat-rapat Koordinasi dan konsultasi Keluar Daerah	Kab.Inhil	1 Tahun	102.500.000	1 Tahun	600.000.000	
0.00.00.2.00.02.01.01.019.	Penyediaan Jasa Tenaga Pendukung Administrasi/ Teknis Perkantoran	Tersedianya Petugas Administrasi Perkantoran Disparporabud	Kab.Inhil	1 Tahun	243.600.000	1 Tahun	250.000.000	
0.00.00.2.00.02.01.01.022.	Singkronisasi dan Koordinasi Bidang Kesra dan Kemasyarakatan	Verifikasi/Evaluasi Kelompok Penerima Hibah dan Penyusunan Dokumen Perencanaan serta Pemantauan Kegiatan OPD luar Daerah	Kab.Inhil	1 Tahun	325.000.000	1 Tahun	500.000.000	
0.00.00.2.00.02.01.01.027.	Penyediaan Jasa Keamanan Gedung Kantor	Jasa Keamanan Bangunan Gedung Kantor	Kab.Inhil	12 Bulan	117.600.000	12 Bulan	125.000.000	
0.00.00.2.00.02.01.02.	Program Peningkatan Sarana dan Prasarana Aparatur	Persentase Terpenuhi Sarana Prasarana Kantor Dan Pemeliharaan Peralatan Kerja (%)		100%	310.700.000		930.000.000	DINAS PARIWISATA, KEPEMUDAAN DAN OLAHRAGA
0.00.00.2.00.02.01.02.010.	Pengadaan meubeler	Kinerja Pegawai Disparporabud Kab. Inhil	Kab.Inhil	100%	10.000.000	100%	175.000.000	
0.00.00.2.00.02.01.02.022.	Pemeliharaan Rutin / Berkala Gedung Kantor	Pemeliharaan Kantor Disparporabud	Kab.Inhil	1 Tahun	33.200.000	1 Tahun	150.000.000	
0.00.00.2.00.02.01.02.024.	Pemeliharaan Rutin/ Berkala Kendaraan Dinas Operasional	Service Kendaraan Dinas Operasional	Kab.Inhil	1 Tahun	15.000.000	1 Tahun	15.000.000	
0.00.00.2.00.02.01.02.028.	Pemeliharaan Rutin/Berkala Peralatan Gedung Kantor	Pemeliharaan Gedung Kantor Disparporabud Kab. Inhil	Kab.Inhil	100%	10.000.000	100%	40.000.000	
0.00.00.2.00.02.01.02.042.	Rehabilitasi Sedang/Berat Gedung Kantor	Rehab Kantor Disparporabud	Kab.Inhil	1 Tahun	108.000.000	1 Tahun	300.000.000	
0.00.00.2.00.02.01.02.050.	Pengadaan Furniture dan Interior Gedung Kantor	Terlaksananya Pemasangan Interior Bangunan Kantor Disparporabud	Kab.Inhil	100%	5.000.000	100%	50.000.000	
0.00.00.2.00.02.01.02.052.	Pengadaan Peralatan dan Perlengkapan Kantor	Kinerja Pegawai Disparporabud Kab. Inhil	Kab.Inhil	1 Tahun	129.500.000	1 Tahun	200.000.000	
0.00.00.2.00.02.01.05.	Program Peningkatan Kapasitas Sumberdaya Aparatur	Persentase Peningkatan ASN yang memiliki Kemampuan dan Keterampilan Khusus (%)		100%	6.000.000		50.000.000	DINAS PARIWISATA, KEPEMUDAAN DAN OLAHRAGA
0.00.00.2.00.02.01.05.001.	Pendidikan dan Pelatihan Formal	Pendidikan dan Pelatihan Formal	Kab.Inhil	1 Tahun	6.000.000	1 Tahun	50.000.000	
0.00.00.2.00.02.01.06.	Program Peningkatan Pengembangan Sistem Pelaporan Capaian Kinerja dan Keuangan	Persentase Tercapainya Penyusunan Dokumen Capaian Kinerja Dan Keuangan (%)		100%	227.000.000		525.000.000	DINAS PARIWISATA, KEPEMUDAAN DAN OLAHRAGA

1	2	3	5	6	7	8	9	10
0.00.00.2.00.02.01.06.001.	Penyusunan Laporan Capaian Kinerja dan Ikhtisar Realisasi Kinerja SKPD	Penyusunan Laporan Capaian Kinerja dan Keuangan SKPD	Kab.Inhil	12 Bulan	72.000.000	12 Bulan	250.000.000	
0.00.00.2.00.02.01.06.003.	Penyusunan Pelaporan Prognosis Realisasi Anggaran	Pelaporan Prognosis Realisasi Anggaran	Kab.Inhil	100%	15.000.000	100%	25.000.000	
0.00.00.2.00.02.01.06.004.	Penyusunan Pelaporan Keuangan Akhir Tahun	Pelaporan Keuangan	Kab.Inhil	100%	10.000.000	100%	50.000.000	
0.00.00.2.00.02.01.06.008.	Monitoring, Evaluasi dan Pelaporan Pelaksanaan Kegiatan dan Pembangunan	Monitoring, Evaluasi dan Pelaporan Pelaksanaan Kegiatan dan Pembangunan Dinas Porabudgar Kab. Inhil	Kab.Inhil	100%	130.000.000	100%	200.000.000	
0.00.00.2.00.02.01.07.	Program Peningkatan Pengembangan Penyusunan Rencana Kerja Badan/Kantor/Instansi Bagian	Persentase tersusunnya rencana kerja Badan / Dinas / Instansi / Bagian (%)		100%	195.000.000		550.000.000	DINAS PARIWISATA, KEPEMUDAAN DAN OLAHRAGA
0.00.00.2.00.02.01.07.001.	Penyusunan Program Kerja	Penyusunan Program Kerja SKPD	Kab.Inhil	1 Tahun	170.000.000	1 Tahun	500.000.000	
0.00.00.2.00.02.01.07.002.	Penyusunan Rencana Kinerja Tahunan	Penyusunan Laporan Renja RKT dan PK	Kab.Inhil	4 Dokumen	25.000.000	4 Dokumen	50.000.000	
1.02.13.2.00.02.01.	KEPEMUDAAN DAN OLAHRAGA				12.710.000.000			
1.02.13.2.00.02.01.16.	Program peningkatan peran serta kepemudaan	Meningkatnya Jumlah Pemuda Yang Mendapatkan Pembinaan (Orang)		100%	1.395.000.000		1.900.000.000	DINAS PARIWISATA, KEPEMUDAAN DAN OLAHRAGA
1.02.13.2.00.02.01.16.001.	Pembinaan Organisasi Kepemudaan	Sosialisasi Kelompok Pemuda Tingkat Kecamatan	Kab.Inhil	Kelompok Pemuda	70.000.000	20 Kelompok	300.000.000	
1.02.13.2.00.02.01.16.002.	Pendidikan dan Pelatihan Dasar Kepemimpinan	Terbentuknya Pasukan Pengibar Bendera dan Pembinaan Siswa/ yang berprestasi	Kab.Inhil	2 Kegiatan	1.225.000.000	2 Kegiatan	1.500.000.000	
1.02.13.2.00.02.01.16.012.	Penyelenggaraan Hari Sumpah Pemuda	Peringatan Hari Sumpah Pemuda di Kabupaten Indragiri Hilir	Kab.Inhil	100%	100.000.000	100%	100.000.000	
1.02.13.2.00.02.01.20.	Program Pembinaan dan Pemasarakatan Olahraga	Meningkatnya Jumlah Atlit Berprestasi Olahraga (Orang)		100%	1.150.000.000		1.900.000.000	DINAS PARIWISATA, KEPEMUDAAN DAN OLAHRAGA
1.02.13.2.00.02.01.20.006.	Penyelenggaraan Kompetisi Olahraga	Penyelenggaraan Bupati Cup, Kejuaraan Daerah Taekwondo dan Open Turnamen Badminton	Kab.Inhil	100%	800.000.000	100%	900.000.000	
1.02.13.2.00.02.01.20.007.	Pemassalan Olahraga bagi Pelajar, Mahasiswa, dan Masyarakat	Terlaksananya Kegiatan Car Free Day dan Peringatan Haomas Tingkat Kabupaten	Kab.Inhil	100%	150.000.000	100%	200.000.000	
1.02.13.2.00.02.01.20.013.	Peningkatan Jumlah dan Kualitas Serta Kompetensi Pelatih, Peneliti, Praktisi dan Teknisi Olahraga	Terkirimnya Pelatih, Peneliti, Praktisi dan Teknisi Olahraga	Kab.Inhil	5 orang	50.000.000	5 orang	200.000.000	
1.02.13.2.00.02.01.20.020.	Pembinaan Olahraga Prestasi	Terlaksananya Open Turnamen Cabang Olahraga Unggulan	Kab.Inhil	100%	50.000.000	100%	300.000.000	
1.02.13.2.00.02.01.20.022.	Pembinaan Olahraga Pelajar	Terlaksananya Event Kejurda Riau untuk Atlit Berprestasi	Kab.Inhil	100%	100.000.000	100%	300.000.000	
1.02.13.2.00.02.01.23.	Program Peningkatan Sarana dan Prasarana Kepemudaan dan Olahraga	Tersedianya Saran dan Prasarana Olahraga dan Kepemudaan dan Olahraga di Kabupaten Indragiri Hilir		100%	10.165.000.000		12.960.000.000	DINAS PARIWISATA, KEPEMUDAAN DAN OLAHRAGA
1.02.13.2.00.02.01.23.002.	Peningkatan Pembangunan Sarana dan Prasarana Olahraga	Tersedianya Sarana dan Prasarana Olahraga	Kab.Inhil	100%	9.220.000.000	100%	11.560.000.000	
1.02.13.2.00.02.01.23.003.	Peningkatan Pembangunan Sarana Kepemudaan	Tersedianya Sarana dan Prasarana Kepemudaan	Kab.Inhil	100%	445.000.000	100%	1.050.000.000	
1.02.13.2.00.02.01.23.005.	Penyediaan Sarana Olahraga	Tersedianya Sarana Olahraga	Kab.Inhil	100%	80.000.000	100%	100.000.000	
1.02.13.2.00.02.01.23.006.	Rehabilitasi Sedang / Berat Sarana dan Prasarana Olahraga	Perbaikan Sarana dan Prasarana Olahraga	Kab.Inhil	100%	420.000.000	100%	250.000.000	
1.02.16.2.00.02.01.	KEBUDAYAAN				2.909.000.000			
1.02.16.2.00.02.01.15.	Program Pengembangan Nilai Budaya	Meningkatnya Jumlah Event Seni dan Budaya (Event)		100%	575.000.000		1.000.000.000	DINAS PARIWISATA, KEPEMUDAAN DAN OLAHRAGA
1.02.16.2.00.02.01.15.011.	Penyelenggaraan Acara Keagamaan	Pelaksanaan Kegiatan Keragaman yaitu Kegiatan Ramdhan Ceria yang dilaksanakan setiap Tahun di Kab. Inhil	Kab.Inhil	1 Kegiatan	75.000.000	1 Kegiatan	300.000.000	
1.02.16.2.00.02.01.15.012.	Pelaksanaan Pemilihan Bujang Dara	Terpilihnya Utusan Peserta Seleksi Tingkat Provinsi dan Mewakili Kabupaten/Kota	Kab.Inhil	15 Pasang Finalis	150.000.000	15 Pasang Finalis	200.000.000	
1.02.16.2.00.02.01.15.014.	Perlombaan Seni dan Teater	Dokumentasi Perlombaan dan Terlaksananya Kegiatan Festival Teater Klasik	Kab.Inhil	10 Sanggar Peserta Perlombaan	175.000.000	10 Sanggar Peserta Perlombaan	200.000.000	
1.02.16.2.00.02.01.15.016.	Penampilan Kesenian dan Keragaman Budaya Daerah	Terlaksananya Penampilan Berbagai Event yang dilaksanakan oleh Tingkat Nasional	Kab.Inhil	Penampilan Luar Provinsi	125.000.000	Penampilan Luar Provinsi	200.000.000	
1.02.16.2.00.02.01.15.017.	Penyelenggaraan Hari-hari Besar Nasional dan Daerah		Kab.Inhil	#N/A	50.000.000	#N/A	100.000.000	
1.02.16.2.00.02.01.16.	Program Pengelolaan Kekayaan Budaya	Pemanfaatan dan Pengembangan Kebudayaan daerah		100%	150.000.000		200.000.000	DINAS PARIWISATA, KEPEMUDAAN DAN OLAHRAGA
1.02.16.2.00.02.01.16.011.	Pengelolaan Pelaksanaan Museum dan Taman Budaya di Daerah	Pelaksanaan Program Kinerja LAMR Tembilahan Tahun 2019	Kab.Inhil	1 Tahun	150.000.000	1 Tahun	200.000.000	
1.02.16.2.00.02.01.18.	Program Pengelolaan Keragaman Budaya	Meningkatnya Penyelenggaraan Seni Budaya serta Keragaman Budaya		100%	324.000.000		350.000.000	DINAS PARIWISATA, KEPEMUDAAN DAN OLAHRAGA
1.02.16.2.00.02.01.18.003.	Membangun Kemitraan Pengelolaan Kebudayaan Antar Daerah	Dokumentasi Seni Budaya dan Data Sanggar Peserta dalam Rangka Pembinaan, Pengembangan dan Pelestarian	Kab.Inhil	Pelaksanaan Pelombaan 90 Orang	324.000.000	Pelaksanaan Pelombaan 90 Orang	350.000.000	
1.02.16.2.00.02.01.21.	Program Peningkatan Sarana dan Prasarana Kebudayaan	Meningkatnya Jumlah Sarana dan Prasarana Kebudayaan Daerah		100%	1.860.000.000		2.600.000.000	DINAS PARIWISATA, KEPEMUDAAN DAN OLAHRAGA
1.02.16.2.00.02.01.21.001.	Penyediaan Peralatan Kesenian Tradisional	Terlaksananya Pengadaan Alat Bercorak Kesenian	Kab.Inhil	60 Kelompok	1.510.000.000	100 Kelompok	2.000.000.000	
1.02.16.2.00.02.01.21.002.	Pengembangan Sarana dan Prasarana Penunjang Nilai Budaya	Terlaksananya Peningkatan Pembangunan bernilai sejarah	Kab.Inhil	1 Paket	300.000.000	1 Paket	500.000.000	
1.02.16.2.00.02.01.21.003.	Rehabilitasi Sedang/Berat Prasarana Nilai Budaya	Terlaksananya Rehabilitasi Prasarana Penunjang Nilai Budaya	Kab.Inhil	1 Paket	50.000.000	1 Paket	100.000.000	

1	2	3	5	6	7	8	9	10
2.00.02.2.00.02.01.	PARIWISATA				1.369.140.560			
2.00.02.2.00.02.01.23.	Program Pengembangan dan Pelestarian Daya Tarik Wisata Unggulan	Meningkatnya Event Wisata Tahunan Daerah (Event)		100%	1.323.000.000		1.875.000.000	DINAS PARIWISATA, KEPEMUDAAN DAN OLAHRAGA
2.00.02.2.00.02.01.23.001.	Pelaksanaan event wisata religi	Terselenggaranya Event Wisata Religi sebagai Daya Tarik Wisata Unggulan Daerah	Kab.Inhil	100%	800.000.000	100%	1.000.000.000	
2.00.02.2.00.02.01.23.002.	Peningkatan dan Pengembangan Daya Tarik Wisata Baru	Pengembangan Pariwisata Berbasis lingkungan dan Budaya	Kab.Inhil	100%	143.000.000	100%	300.000.000	
2.00.02.2.00.02.01.23.007.	Penyelenggaraan Event Wisata Khas Daerah	Terselenggaranya Event Wisata Sampan Leper dan Menongkah sebagai Suatu Daya Tarik Wisata Daerah	Kab.Inhil	100%	330.000.000	100%	500.000.000	
2.00.02.2.00.02.01.23.008.	Pelaksanaan Festival Sungai Indragiri	Terselenggaranya Festival Sungai Indragiri Sebagai Daya Tarik Wisata Daerah	Kab.Inhil	100%	50.000.000	100%	75.000.000	
2.00.02.2.00.02.01.25.	Program Peningkatan Sarana dan Prasarana Pariwisata	Meningkatnya Jumlah Sarana dan Prasarana Pariwisata (Unit)		100%	46.140.560		20.000.000.000	DINAS TANAMAN PANGAN, HORTIKULTURA DAN
2.00.02.2.00.02.01.25.001.	Peningkatan Pembangunan Prasarana Pariwisata	Tersedianya Sarana dan Prasarana Pariwisata	Kab.Inhil	100%	46.140.560	100%	20.000.000.000	
2.00.03.01.	DINAS TANAMAN PANGAN, HORTIKULTURA DAN PETERNAKAN				5.432.000.000			
0.00.00.2.00.03.01.	NON URUSAN				1.000.000.000			
0.00.00.2.00.03.01.01.	Program Pelayanan Administrasi Perkantoran	Persentase Terpenuhiya Kebutuhan Pelayanan Administrasi Perkantoran (%)		100%	697.556.000		880.206.000	DINAS TANAMAN PANGAN, HORTIKULTURA DAN
0.00.00.2.00.03.01.01.002.	Penyediaan Jasa Komunikasi, Sumber Daya Air dan Listrik	Ketersediaan Jasa Komunikasi, sumberdaya air/ listrik	Kab.Inhil	1 Tahun	93.200.000	1 Tahun	134.098.000	
0.00.00.2.00.03.01.01.006.	Penyediaan Jasa Pemeliharaan dan Perizinan Kendaraan Dinas/Operasional	Tersedianya jasa pemeliharaan kendaraan speed boat dan mobil dinas operasional	Kab.Inhil	3 Unit	36.200.000	5 Unit	40.000.000	
0.00.00.2.00.03.01.01.008.	Penyediaan Jasa Kebersihan Kantor	Tersedianya jasa kebersihan lingkungan kantor	Kab.Inhil	1 Tahun	24.700.000	1 Tahun	69.293.000	
0.00.00.2.00.03.01.01.010.	Penyediaan Alat Tulis Kantor	Ketersediaan Alat Tulis Kantor	Kab.Inhil	1 Tahun	25.000.000	1 Tahun	46.158.000	
0.00.00.2.00.03.01.01.011.	Penyediaan Barang Cetak dan Penggandaan	Terlaksananya Penyediaan Barang Cetak dan Penggandaan	Kab.Inhil	1 Tahun	8.500.000	1 Tahun	15.075.000	
0.00.00.2.00.03.01.01.013.	Penyediaan Peralatan dan Perlengkapan Kantor	Tersedianya Peralatan dan Perlengkapan Kantor	Kab.Inhil	1 Unit Komputer AIO,1 Unit AC,1 unit Printer	29.200.000	-	40.000.000	
0.00.00.2.00.03.01.01.015.	Penyediaan Bahan Bacaan dan Peraturan Perundang-undangan	Terlaksananya Pengadaan Surat Kabar Harian, Mingguan dan bulanan	Kab.Inhil	1 Tahun	3.600.000	1 Tahun	3.800.000	
0.00.00.2.00.03.01.01.016.	Penyediaan Bahan Logistik Kantor	Terlaksananya pengadaan bahan logistic kendaraan	Kab.Inhil	1 Tahun	20.000.000	1 Tahun	31.000.000	
0.00.00.2.00.03.01.01.017.	Penyediaan Makanan dan Minuman	Terlaksananya Pengadaan Makan minum Rapat/Kegiatan	Kab.Inhil	494 OK	20.000.000	494 OK	51.302.000	
0.00.00.2.00.03.01.01.018.	Rapat-rapat Koordinasi dan Konsultasi Keluar daerah	Terlaksananya rapat koordinasi dan konsultasi keluar daerah	Kab.Inhil	1 Tahun	374.480.000	1 Tahun	374.480.000	
0.00.00.2.00.03.01.01.020.	Rapat-rapat Koordinasi dan Konsultasi Dalam Daerah	Terlaksananya Rapat Koordinasi dan Konsultasi Dalam Daerah	Kab.Inhil	1 Tahun	62.676.000	1 Tahun	75.000.000	
0.00.00.2.00.03.01.02.	Program Peningkatan Sarana dan Prasarana Aparatur	Pemeliharaan aset kantor untuk sehingga pelaksanaan kegiatan dinas TPHP dapat terlaksana dengan baik		100%	98.312.000		195.000.000	DINAS TANAMAN PANGAN, HORTIKULTURA DAN
0.00.00.2.00.03.01.02.005.	Pengadaan Kendaraan Dinas/Operasional	Terlaksananya Pengadaan kendaraan Roda Dua	Kab.Inhil	2 Unit	39.600.000	-	100.000.000	
0.00.00.2.00.03.01.02.010.	Pengadaan meubeler	Terlaksananya pengadaan peralatan mebeleur kantor	Kab.Inhil	1 paket	6.000.000	1 paket	10.000.000	
0.00.00.2.00.03.01.02.022.	Pemeliharaan Rutin / Berkala Gedung Kantor	Terlaksananya pemeliharaan rutin/ berkala gedung kantor	Kab.Inhil	2 Unit	7.000.000	-	10.000.000	
0.00.00.2.00.03.01.02.023.	Pemeliharaan Rutin/Berkala Mobil Jabatan	Terlaksananya Pemeliharaan rutin/berkala mobil dinas dan jabatan	Kab.Inhil	1 Tahun	33.712.000	-	40.000.000	
0.00.00.2.00.03.01.02.026.	Pemeliharaan Rutin/Berkala Perlengkapan Gedung Kantor	Terlaksananya Pemeliharaan rutin/ berkala Perlengkapan Gedung Kantor	Kab.Inhil	1 Tahun	6.000.000	1 Tahun	25.000.000	
0.00.00.2.00.03.01.02.028.	Pemeliharaan Rutin/Berkala Peralatan Gedung Kantor		Kab.Inhil	#N/A	6.000.000	#N/A	10.000.000	
0.00.00.2.00.03.01.03.	Program Peningkatan Disiplin Aparatur	Persentase Terciptanya Keseragaman Dan Peningkatan Disiplin ASN (%)		100%	52.000.000		78.000.000	DINAS TANAMAN PANGAN, HORTIKULTURA DAN
0.00.00.2.00.03.01.03.005.	Pengadaan Pakaian Khusus hari-hari tertentu	Terlaksananya pengadaan Pakaian Khusus Hari Tertentu Hitam putih	Kab.Inhil	130 Stel	52.000.000	-	78.000.000	
0.00.00.2.00.03.01.05.	Program Peningkatan Kapasitas Sumberdaya Aparatur	Persentase Peningkatan ASN yang memiliki Kemampuan dan Keterampilan Khusus (%)		100%	10.000.000		20.000.000	DINAS TANAMAN PANGAN, HORTIKULTURA DAN
0.00.00.2.00.03.01.05.001.	Pendidikan dan Pelatihan Formal	Terlaksananya Pendidikan dan Pelatihan ASN	Kab.Inhil	1 Orang	10.000.000	1 Orang	20.000.000	
0.00.00.2.00.03.01.06.	Program Peningkatan Pengembangan Sistem Pelaporan Capaian Kinerja dan Keuangan	Persentase Tercapainya Penyusunan Dokumen Capaian Kinerja Dan Keuangan (%)		100%	73.950.000		110.000.000	DINAS TANAMAN PANGAN, HORTIKULTURA DAN
0.00.00.2.00.03.01.06.001.	Penyusunan Laporan Capaian Kinerja dan Ikhtisar Realisasi Kinerja SKPD	Terlaksananya Penyusunan Laporan	Kab.Inhil	4 Laporan	73.950.000	5 Laporan	110.000.000	
0.00.00.2.00.03.01.07.	Program Peningkatan Pengembangan Penyusunan Rencana Kerja Badan/Kantor/Instansi Bagian	Tersedianya Informasi tentang data statistic pemerintah bidang pertanian		100%	68.182.000		100.000.000	DINAS TANAMAN PANGAN, HORTIKULTURA DAN
0.00.00.2.00.03.01.07.001.	Penyusunan Program Kerja	- Penyusunan Renja SKPD - Penyusunan RKA-DPA/DPPA SKPD - Penyusunan Renstra - Penyusunan RKT/PK	Kab.Inhil	4 Paket	68.182.000	4 Paket	100.000.000	
1.02.03.2.00.03.01.	PANGAN				1.851.000.000			

1	2	3	5	6	7	8	9	10
1.02.03.2.00.03.01.15.	Program Peningkatan Ketahanan Pangan	Tersedianya cadangan pangan daerah		100%	1.851.000.000		1.895.000.000	DINAS TANAMAN PANGAN, HORTIKULTURA DAN
1.02.03.2.00.03.01.15.009.	Pemanfaatan Perkarangan untuk Pengembangan Pangan	Terlaksananya Pembinaan dan Pengembangan Tanaman Buahdan sayuran di lahan Perkarangan	Kab.Inhil	150 KK	150.000.000	-	175.000.000	
1.02.03.2.00.03.01.15.012.	Penanganan Pasca Panen dan Pengolahan Hasil Pertanian	Terlaksananya Pembinaan dan Pengadaan Alat, mesin dan bangunan penunjang pasca panen (Power Treaser 14 Unit,RMU 9 Unit, comm seller 4 Unit,lantai jemur 9	Kab.Inhil	1 Tahun	446.000.000	-	250.000.000	
1.02.03.2.00.03.01.15.015.	Pengembangan Intensifikasi Tanaman Padi, Palawija	Terlaksananya pengembangan Padi Unggul dan Jagung Hibrida	Kab.Inhil	1 Tahun	190.000.000	1 Tahun	300.000.000	
1.02.03.2.00.03.01.15.017.	Pengembangan Pertanian pada Lahan Kering	Terlaksananya Pengembangan Tanaman Manggis, Jeruk dan Nanas dan Pelaksanaan Pelatihan	Kab.Inhil	22 Ha	200.000.000	22 Ha	200.000.000	
1.02.03.2.00.03.01.15.020.	Pengembangan Perbenihan/Perbibitan	Terlaksananya Perbanyak benih Padi	Kab.Inhil	4 Ha	100.000.000	-	120.000.000	
1.02.03.2.00.03.01.15.022.	Peningkatan Mutu dan Keamanan Pangan	Terlaksananya Pesticida untuk pengendalian berupa Sarana dan Prasarana perlindungan Tanaman dan Terjadinya Peningkatan Mutu Keamanan pangan	Kab.Inhil	2245 Liter/Kg dan 420 Unit	590.000.000	-	600.000.000	
1.02.03.2.00.03.01.15.027.	Penelitian dan Pengembangan Teknologi Budi Daya	Terlaksananya Pelatihan Pengendalian Hama Penyakit Tanaman Jeruk	Kab.Inhil	1 kali	75.000.000	-	100.000.000	
1.02.03.2.00.03.01.15.029.	Peningkatan Produksi, Produktivitas dan Mutu Produk Perkebunan, Produk Pertanian	Terlaksananya pembinaan dan penigkatan produksi,produktivitas dan mutu produk pertanian	Kab.Inhil	1 Tahun	100.000.000	1 Tahun	150.000.000	
2.00.03.2.00.03.01.	PERTANIAN				2.581.000.000			
2.00.03.2.00.03.01.15.	Program Peningkatan Kesejahteraan Petani	Terlaksananya Pelatihan Petani dan Pelaku Agribisnis (Orang)		100%	550.000.000		675.000.000	DINAS TANAMAN PANGAN, HORTIKULTURA DAN
2.00.03.2.00.03.01.15.001.	Pelatihan Petani dan Pelaku Agribisnis	Terlaksananya Pelatihan Petani/Study Banding	Kab.Inhil	1 kali	200.000.000	1 kali	225.000.000	
2.00.03.2.00.03.01.15.002.	Penyuluhan dan Pendampingan Petani dan Pelaku Agribisnis	Terlaksananya Pekan Daerah	Kab.Inhil	1 kali 33 Orang	150.000.000	-	250.000.000	
2.00.03.2.00.03.01.15.003.	Peningkatan Kemampuan Lembaga Petani	Tersedianya dana pembinaan dan kelembagaan petani dan brigade alsintan	Kab.Inhil	10 Kali	200.000.000	10 Kali	200.000.000	
2.00.03.2.00.03.01.16.	Program Peningkatan Pemasaran Hasil Produksi Pertanian/Perkebunan	Penyebaran Informasi Produk Perkebunan Melalui Even Pameran dan Expo (Kali)		100%	100.000.000		150.000.000	DINAS TANAMAN PANGAN, HORTIKULTURA DAN
2.00.03.2.00.03.01.16.007.	Promosi atas Hasil Produksi Pertanian/Perkebunan Unggul Daerah	Terlaksananya promosi dan penyebaran informasi produksi tanaman hortikultura dan peternakan melalui event promosi dan pelatihan pembinaan pengolahan jeruk,	Kab.Inhil	2 kali	100.000.000	2 kali	150.000.000	
2.00.03.2.00.03.01.17.	Program Peningkatan Penerapan Teknologi Pertanian/Perkebunan	Peningkatan Penerapan Teknologi Pertanian		100%	125.000.000		150.000.000	DINAS TANAMAN PANGAN, HORTIKULTURA DAN
2.00.03.2.00.03.01.17.001.	Penelitian dan Pengembangan Teknologi Pertanian/Perkebunan Tepat Guna	Terlaksananya Pertemuan P3A dan PUG	Kab.Inhil	1 kali	125.000.000	1 kali	150.000.000	
2.00.03.2.00.03.01.19.	Program Pemberdayaan Penyuluh Pertanian/Perkebunan Lapangan	Persentase Peningkatan Kapasitas dan Terlaksananya pertemuan teknis penyuluh (Orang)		100%	681.000.000		700.000.000	DINAS TANAMAN PANGAN, HORTIKULTURA DAN
2.00.03.2.00.03.01.19.001.	Peningkatan Kapasitas Tenaga Penyuluh Pertanian/ Perkebunan	-Terlaksananya pertemuan penyuluh pertanian di BPP di Kecamatan (5 x 10 Bulan)	Kab.Inhil	100%	108.965.000	-	150.000.000	
2.00.03.2.00.03.01.19.002.	Peningkatan Kesejahteraan Tenaga Penyuluh Pertanian/ Perkebunan	Tersedianya Uang kerja bimbingan bagi penyuluh pertanian	Kab.Inhil	1 Tahun	420.035.000	1 Tahun	450.000.000	
2.00.03.2.00.03.01.19.004.	Penyediaan Sarana dan Prasarana Penyuluh Pertanian/Perkebunan	Terlaksananya penyediaan Sarana dan Prasarana penyuluh Pertanian berupa 1 unit Saung Tani	Kab.Inhil	1 unit Saung Tani	152.000.000	-	100.000.000	
2.00.03.2.00.03.01.20.	Program Pencegahan dan Penanggulangan Penyakit Ternak	Pemeliharaan Kesehatan dan Pencegahan Penyakit Menular ternak		100%	100.000.000		125.000.000	DINAS TANAMAN PANGAN, HORTIKULTURA DAN
2.00.03.2.00.03.01.20.002.	Pemeliharaan Kesehatan dan Pencegahan Penyakit Menular Ternak	Terlaksananya Pemeliharaan Kesehatan dan Pencegahan Penyakit menular ternak	Kab.Inhil	3 Kecamatan	100.000.000	3 Kecamatan	125.000.000	
2.00.03.2.00.03.01.21.	Program Peningkatan Produksi Hasil Peternakan	Terlaksananya Pengembangan Ternak Masyarakat		100%	950.000.000		888.680.000	DINAS TANAMAN PANGAN, HORTIKULTURA DAN
2.00.03.2.00.03.01.21.003.	Pendistribusian Bibit Ternak kepada Masyarakat	Terlaksananya pengadaan Hewan Ternak sapi (50 ekor),Pengadaan Ternak Bebek Petelur (72 ekor),Puyuh (1100 Ekor dan Pakan 12 Sak)	Kab.Inhil	Ternak sapi (50 ekor),Pengadaan	770.000.000	-	688.680.000	
					-			
2.00.03.2.00.03.01.21.010.	Pembibitan dan Perawatan Ternak	Terlaksananya Inseminasi Buatan	Kab.Inhil	1 Tahun	180.000.000	1 Tahun	200.000.000	
2.00.03.2.00.03.01.22.	Program Peningkatan Pemasaran Hasil Produksi Peternakan	Pemasaran Hasil Produksi Peternakan		100%	75.000.000		100.000.000	DINAS PERKEBUNAN
2.00.03.2.00.03.01.22.006.	Penyuluhan Pemasaran Produksi Peternakan	Terlaksananya Pembinaan Pemasaran yang ASUH	Kab.Inhil	4 Kecamatan	75.000.000	-	100.000.000	
2.00.03.02.	DINAS PERKEBUNAN				7.010.627.240			
0.00.00.2.00.03.02.	NON URUSAN				2.645.200.000			
0.00.00.2.00.03.02.01.	Program Pelayanan Administrasi Perkantoran	Persentase Terpenuhi kebutuhan Pelayanan Administrasi Perkantoran (%)		100%	1.328.661.000		1.329.757.000	DINAS PERKEBUNAN
0.00.00.2.00.03.02.01.001.	Penyediaan Jasa Surat Menyurat	Tersedianya Amplop dan Material untuk surat menyurat	Kab.Inhil	10 Kotak - 400 Buah	2.320.000	12 Bulan	2.370.000	
0.00.00.2.00.03.02.01.002.	Penyediaan Jasa Komunikasi, Sumber Daya Air dan Listrik	Terlaksananya Pembayaran Tagihan Listrik, Terlaksananya Pembayaran Tagihan Telepon, Terlaksananya Berlangganan TV Kabel, Terlaksananya Pembayaran	Kab.Inhil	12 Bulan 12 Bulan 12 Bulan	138.600.000	12 Bulan	176.360.000	
0.00.00.2.00.03.02.01.003.	Penyediaan Jasa Peralatan dan Perlengkapan Kantor	-Terlaksananya Pengadaan Kelengkapan Komputer dan Printer - Jasa Service, Peralatan dan Perlengkapan Kantor (Komputer, Printer, Laptop, AC dll)	Kab.Inhil	5 Jenis 12 Bulan	38.625.000	4 Jenis 12 Bulan	39.575.000	

1	2	3	5	6	7	8	9	10
0.00.00.2.00.03.02.01.008.	Penyediaan Jasa Kebersihan Kantor	- Tersedianya Peralatan Kebersihan dan Bahan Pembersih - Tersedianya Jasa Kebersihan Kantor Dinas Perkebunan dan Kantor UPT Proteksi dan UPT Perbenihan	Kab.Inhil	23 Jenis 6 Orang 12 Bulan 2 Orang 10 Bulan	98.896.000	29 Jenis 4 Orang 12 Bulan	96.121.000	
0.00.00.2.00.03.02.01.010.	Penyediaan Alat Tulis Kantor	Tersedianya Alat Tulis Kantor Dinas Kabupaten, UPT Benih dan UPT Proteksi	Kab.Inhil	18 Jenis 12 Bulan	51.130.000	20 Jenis	76.984.000	
0.00.00.2.00.03.02.01.011.	Penyediaan Barang Cetak dan Penggunaan	Terlaksananya Cetak Lembar Disposisi dan Cetak Map Dinas Perkebunan - Terlaksananya Fotocopy untuk Keperluan Kantor - Terlaksananya Penjilidan	Kab.Inhil	12 Bulan - 20 Blok - 300 Lembar - 20.000	7.150.000	12 Bulan	12.000.000	
0.00.00.2.00.03.02.01.015.	Penyediaan Bahan Bacaan dan Peraturan Perundang-undangan	Terlaksananya Langganan Surat Kabar dan Majalah Perkebunan - Jasa Publikasi Kegiatan Dinas Perkebunan	Kab.Inhil	14 Media - 3 Bulan	123.550.000	19 Media	42.200.000	
0.00.00.2.00.03.02.01.016.	Penyediaan Bahan Logistik Kantor	Terlaksananya Penyediaan Bahan Bakar Minyak Solar Operasional Mobil Dinas 2 Unit - Terlaksananya Penyediaan Bahan Bakar Minyak (Premium, Pertalite dan	Kab.Inhil	12 Bulan 4.800 LBU 2.160 LB 60 Liter	40.809.000	12 Bulan	40.774.000	
0.00.00.2.00.03.02.01.017.	Penyediaan Makanan dan Minuman	Tersedianya Makan dan Minum Rapat Rutin, Tamu, Jumat Bersih, Hari-hari Besar dan Air Galon	Kab.Inhil	225 OK, 70 OK, 2.484 OKB 9 Bulan, 552 OK	73.845.000	12 Bulan	79.073.000	
0.00.00.2.00.03.02.01.018.	Rapat-rapat Koordinasi dan Konsultasi Keluar daerah	Terlaksananya Rapat-rapat Koordinasi, Konsultasi Keluar Daerah, Undangan dan Pelaksanaan Musrenbang Provinsi dan Nasional	Kab.Inhil	12 Bulan	523.346.000	12 Bulan	458.200.000	
0.00.00.2.00.03.02.01.020.	Rapat-rapat Koordinasi dan Konsultasi Dalam Daerah	Terlaksananya Koordinasi dan Konsultasi Dalam Daerah	Kab.Inhil	12 Bulan, 17 Kecamatan	172.790.000	12 Bula	248.500.000	
0.00.00.2.00.03.02.01.027.	Penyediaan Jasa Keamanan Gedung Kantor	Tersedianya Jasa Keamanan Siang dan Malam Gedung Kantor	Kab.Inhil	12 Bulan, 4 Orang	57.600.000	4 Orang	57.600.000	
0.00.00.2.00.03.02.02.	Program Peningkatan Sarana dan Prasarana Aparatur	Persentase Terpenuhinya Sarana Prasarana Kantor Dan Pemeliharaan Peralatan Kerja (%)		100%	573.710.000		969.836.000	DINAS PERKEBUNAN
0.00.00.2.00.03.02.02.005.	Pengadaan Kendaraan Dinas/Operasional	Terlaksananya Pengadaan Kendaraan Roda 2	Kab.Inhil	1 Unit	20.000.000	5 Unit	253.150.000	
0.00.00.2.00.03.02.02.007.	Pengadaan Perlengkapan Gedung Kantor		Kab.Inhil	#N/A	11.950.000	#N/A	18.500.000	
0.00.00.2.00.03.02.02.009.	Pengadaan Peralatan Gedung Kantor		Kab.Inhil	#N/A	146.525.000	#N/A	98.500.000	
0.00.00.2.00.03.02.02.010.	Pengadaan meubeler	Terlaksananya Pengadaan Meja Kerja Eselon III Terlaksananya Pengadaan Meja Kerja Pegawai Terlaksananya Pengadaan Kursi Kerja Pegawai Terlaksananya	Kab.Inhil	5 Buah 6 Buah 6 Buah 5 Buah	100.425.000	12 Bulan	34.600.000	
0.00.00.2.00.03.02.02.022.	Pemeliharaan Rutin / Berkala Gedung Kantor	Terlaksananya Pemeliharaan Gedung Kantor Dinas Perkebunan	Kab.Inhil	12 Bulan	10.800.000	12 Bulan	87.900.000	
0.00.00.2.00.03.02.02.024.	Pemeliharaan Rutin/ Berkala Kendaraan Dinas Operasional	Tersedianya Jasa Pengemudi Terlaksananya Service Tersedianya Penggantian Suku Cadang Kendaraan Dinas/Mobil Operasional	Kab.Inhil	2 Orang 9 UK 14 Jenis	77.460.000	3 Unit	77.186.000	
0.00.00.2.00.03.02.02.042.	Rehabilitasi Sedang/Berat Gedung Kantor	Terlaksananya Rehabilitasi Berat Gedung untuk Gudang Arsip	Kab.Inhil	1 Paket	206.550.000	1 Paket	400.000.000	
0.00.00.2.00.03.02.03.	Program Peningkatan Disiplin Aparatur	Persentase Terciptanya Keseragaman Dan Peningkatan Disiplin ASN (%)		100%	145.750.000		150.000.000	DINAS PERKEBUNAN
0.00.00.2.00.03.02.03.002.	Pengadaan Pakaian Dinas beserta Perlengkapannya	Terlaksananya Pengadaan Pakaian Dinas. Tersedianya Atribut Kelengkapan Pakaian Dinas	Kab.Inhil	162 Stel 162 Paket	145.750.000	129 Stel	150.000.000	
0.00.00.2.00.03.02.03.005.	Program Peningkatan Kapasitas Sumberdaya Aparatur	Persentase Peningkatan ASN yang memiliki Kemampuan dan Keterampilan Khusus (%)		100%	52.900.000		54.840.000	DINAS PERKEBUNAN
0.00.00.2.00.03.02.03.001.	Pendidikan dan Pelatihan Formal	Terlaksananya Pendidikan/Pegawai untuk mengikuti Pendidikan dan Pelatihan Formal	Kab.Inhil	4 Orang	19.500.000	6 Orang	37.920.000	
0.00.00.2.00.03.02.03.014.	Penyusunan Analisis Jabatan (Anjab) dan Analisis Beban Kerja (ABK)	Terlaksananya Penyusunan Analisa Jabatan dan Beban Kerja	Kab.Inhil	12 Bulan 1 Dokumen	33.400.000	12 Bulan	16.920.000	
0.00.00.2.00.03.02.03.006.	Program Peningkatan Pengembangan Sistem Pelaporan Capaian Kinerja dan Keuangan	Persentase Tercapainya Penyusunan Dokumen Capaian Kinerja Dan Keuangan (%)		100%	309.840.000		431.330.000	DINAS PERKEBUNAN
0.00.00.2.00.03.02.03.001.	Penyusunan Laporan Capaian Kinerja dan Ikhtisar Realisasi Kinerja SKPD	Terlaksananya Penyusunan LAKIP, UKP/LPPD, Laporan Realisasi Fisik dan Keuangan dan Laporan Tahunan	Kab.Inhil	4 Dokumen	25.350.000	4 Dokumen	60.000.000	
0.00.00.2.00.03.02.03.004.	Penyusunan Pelaporan Keuangan Akhir Tahun	Tersusunnya Laporan Keuangan Akhir Tahun	Kab.Inhil	1 Dokumen	15.950.000	1 Dokumen	19.400.000	
0.00.00.2.00.03.02.03.006.	Penataan Manajemen Aset Barang Milik Daerah pada SKPD	Terlaksananya Inventarisasi dan Penataan Aset/Barang Milik Daerah pada Dinas Perkebunan	Kab.Inhil	12 Bulan	144.140.000	12 Bulan	167.930.000	
0.00.00.2.00.03.02.03.008.	Monitoring, Evaluasi dan Pelaporan Pelaksanaan Kegiatan dan Pembangunan	Terlaksananya Monitoring, Evaluasi dan Pelaporan Pelaksanaan Program dan Kegiatan Dinas Perkebunan	Kab.Inhil	12 Bulan, 15 Kecamatan	124.400.000	12 Bulan	184.000.000	
0.00.00.2.00.03.02.03.007.	Program Peningkatan Pengembangan Penyusunan Rencana Kerja Badan/Kantor/Instansi Bagian	Persentase tersusunnya rencana kerja Badan / Dinas / Instansi / Bagian (%)		100%	234.339.000		397.711.000	DINAS PERKEBUNAN
0.00.00.2.00.03.02.03.001.	Penyusunan Program Kerja	Terlaksananya Penyusunan Dokumen RKA/DPA/DPPD, RKT, Perjanjian Kinerja Renja, terlaksananya Pedataan Statistik Perkebunan, Musrenbang Kecamatan dan	Kab.Inhil	3 Dokumen 20 Kecamatan 15	234.339.000	5 Dokumen	397.711.000	
1.02.03.2.00.03.02.	PANGAN				1.345.000.000			
1.02.03.2.00.03.02.15.	Program Peningkatan Ketahanan Pangan	Meningkatnya Ketahanan Pangan, Luasan Lahan Peremajaan, Produksi dan Kualitas Hasil Perkebunan (Hektar)		100%	1.345.000.000		1.795.500.000	DINAS PERKEBUNAN
1.02.03.2.00.03.02.15.012.	Penanganan Pasca Panen dan Pengolahan Hasil Pertanian	Terlaksananya Bimbingan Teknis Penanganan Pasca Panen dan Pengolahan Hasil Perkebunan - Terlaksananya Pembangunan Pabrik Sagu	Kab.Inhil	30 Orang 1 Kali. 1 Unit	250.000.000	20 Orang 4 Kali. 16 Orang. 4 Kecamatan.	1.105.000.000	
1.02.03.2.00.03.02.15.022.	Peningkatan Mutu dan Keamanan Pangan	Terlaksananya Bimbingan Teknis (Bimtek) Turun Kelapa - Terlaksananya Pertemuan Petani Cluster Sagu Terlaksananya Pembinaan Petani Pengolahan	Kab.Inhil	75 Orang - 20 Orang 5 Kecamatan - 1 Paket	975.000.000	50 Orang	180.000.000	
1.02.03.2.00.03.02.15.027.	Penelitian dan Pengembangan Teknologi Budi Daya	Terlaksananya Sosialisasi, Pengamatan, Identifikasi OPT Perkebunan	Kab.Inhil	10 Kecamatan	120.000.000	11 Orang - 17 Kecamatan - 2 Paket	510.500.000	
2.00.03.2.00.03.02.	PERTANIAN				3.020.427.240			
2.00.03.2.00.03.02.17.	Program Peningkatan Penerapan Teknologi Pertanian/Perkebunan	Pengembangan Teknologi Tepat guna pada komoditas perkebunan dan Penerapan Teknologi tepat guna untuk penyelamatan kebun masyarakat (%)		100%	1.273.127.240		6.629.000.000	DINAS PERKEBUNAN
2.00.03.2.00.03.02.17.002.	Pengadaan sarana dan prasarana teknologi pertanian/perkebunan tepat guna	Terlaksananya Peningkatan Jalan Produksi dan Jalan Usaha Tani. Terlaksananya Pembangunan dan Rehab Pintu Klep Permanen. Terlaksananya Pembangunan	Kab.Inhil	5 Paket 4 Unit 2 Paket 19 Kecamatan	1.273.127.240	2 Paket 2 Unit 1 Paket 20 Kecamatan	6.629.000.000	
2.00.03.2.00.03.02.18.	Program Peningkatan Produksi Pertanian/Perkebunan	Prasarana dan Sarana Penyelamatan Kebun Masyarakat dan peningkatan Produksi perkebunan (%)		100%	772.300.000		28.259.000.000	DINAS PERKEBUNAN

1	2	3	5	6	7	8	9	10
2.00.03.2.00.03.02.18.002.	Penyediaan Sarana Produksi Pertanian/ Perkebunan	Tersedianya Bahan Dan Alat Untuk Kegiatan OPT-- Terlaksananya Pengadaan Pupuk - Terlaksananya Pengadaan Pipa Paralon	Kab.Inhil	200 Liter dan 2 Buah - 3 Paket - 2 Paket	399.900.000	12 Bulan 2 Unit 1 Unit 1 Unit 2 Unit 2	22.679.000.000	
2.00.03.2.00.03.02.18.003.	Pengembangan Bibit Unggul Pertanian/ Perkebunan	Terlaksananya Pengadaan Bibit Kelapa - Terlaksananya Pengadaan Bibit Sawit Siap Tanam - Terlaksananya Pengadaan Bibit Pinang	Kab.Inhil	8.200 Batang - 1.398 Batang - 1.200 Batang	372.400.000	12 Bulan - 5 Kecamatan - 180.000	5.580.000.000	
2.00.03.2.00.03.02.19.	Program Pemberdayaan Penyuluh Pertanian/Perkebunan Lapangan	Peningkatan Kapasitas dan Kesejahteraan dalam menyusun program dan penyebarluasan informasi penyuluhan (Orang)		100%	975.000.000		867.000.000	DINAS PERDAGANGAN DAN PERINDUSTRIAN
2.00.03.2.00.03.02.19.002.	Peningkatan Kesejahteraan Tenaga Penyuluh Pertanian/ Perkebunan	Terlaksananya Penilaian Penyuluh Teladan - Terlaksananya Supervisi Kegiatan Penyuluhan Perkebunan	Kab.Inhil	50 Orang	975.000.000	80 Orang	867.000.000	
2.00.06.01.	DINAS PERDAGANGAN DAN PERINDUSTRIAN				8.400.088.420			
0.00.00.2.00.06.01.	NON URUSAN				1.348.040.000			
0.00.00.2.00.06.01.01.	Program Pelayanan Administrasi Perkantoran	Persentase Terpenuhiya Kebutuhan Pelayanan Administrasi Perkantoran (%)		100%	838.390.000		1.674.000.000	DINAS PERDAGANGAN DAN PERINDUSTRIAN
0.00.00.2.00.06.01.01.001.	Penyediaan Jasa Surat Menyurat	Tersedianya Materai dan Benda Pos lainnya	Kab.Inhil	12 Bulan	15.000.000	12 Bulan	30.000.000	
0.00.00.2.00.06.01.01.002.	Penyediaan Jasa Komunikasi, Sumber Daya Air dan Listrik	Tersedianya Internet, Telpun dan Listrik Kantor	Kab.Inhil	12 Bulan	106.200.000	12 Bulan	200.000.000	
0.00.00.2.00.06.01.01.006.	Penyediaan Jasa Pemeliharaan dan Perizinan Kendaraan Dinas/Operasional	Terpeliharanya Kendaraan Dinas Operasional	Kab.Inhil	4 Unit	48.600.000	4 Unit	124.000.000	
0.00.00.2.00.06.01.01.008.	Penyediaan Jasa Kebersihan Kantor	Tersedianya Jasa Tenaga kebersihan dan alat - alat Kebersihan	Kab.Inhil	12 Bulan	68.115.000	12 Bulan	85.000.000	
0.00.00.2.00.06.01.01.009.	Penyediaan Jasa Perbaikan Peralatan Kerja	Tersedianya Jasa Perbaikan peralatan Kerja	Kab.Inhil	12 Bulan	26.800.000	12 Bulan	45.000.000	
0.00.00.2.00.06.01.01.010.	Penyediaan Alat Tulis Kantor	Terlaksananya Kegiatan Administrasi Kantor	Kab.Inhil	Tersedianya Alat Tulis	60.000.000	Tersedianya Alat Tulis	120.000.000	
0.00.00.2.00.06.01.01.011.	Penyediaan Barang Cetak dan Penggandaan	Terpenuhiya Barang Cetak dan Penggandaan	Kab.Inhil	12 Bulan	36.800.000	12 Bulan	85.000.000	
0.00.00.2.00.06.01.01.012.	Penyediaan Komponen Instalasi Listrik/Penerangan Bangunan Kantor	Tersedianya Komponen Listrik dan Elektronik	Kab.Inhil	Tersedianya Sarana Penerangan Kantor	10.000.000	Tersedianya Sarana Penerangan Kantor	35.000.000	
0.00.00.2.00.06.01.01.013.	Penyediaan Peralatan dan Perlengkapan Kantor	Tersedianya Peralatan dan Perlengkapan Kantor	Kab.Inhil	Laptop, Printer dan Alat Scanner	34.450.000	Laptop, Printer dan Alat Scanner	150.000.000	
0.00.00.2.00.06.01.01.015.	Penyediaan Bahan Bacaan dan Peraturan Perundang-undangan	Terpenuhiya Kebutuhan Bahan Bacaan (surat kabar) dan buku perundang-undangan	Kab.Inhil	Terpenuhiya Bahan Bacaan dan buku buku	15.000.000	Terpenuhiya Bahan Bacaan dan buku	18.000.000	
0.00.00.2.00.06.01.01.016.	Penyediaan Bahan Logistik Kantor	Tersedianya Bahan Bakar Mobil Dinas / Operasional	Kab.Inhil	4 Unit	25.000.000	4 Unit	70.000.000	
0.00.00.2.00.06.01.01.017.	Penyediaan Makanan dan Minuman	Makan dan Minum Kebutuhan Dinas	Kab.Inhil	Makan Minum Rapat dan Kegiatan	20.160.000	Makan Minum Rapat dan Kegiatan	52.000.000	
0.00.00.2.00.06.01.01.018.	Rapat-rapat Koordinasi dan Konsultasi Keluar daerah	Rapat Koordinasi dan Konsultasi Keluar Daerah	Kab.Inhil	12 Bulan	372.265.000	12 Bulan	660.000.000	
0.00.00.2.00.06.01.02.	Program Peningkatan Sarana dan Prasarana Aparatur	Persentase Terpenuhiya Sarana Prasarana Kantor Dan Pemeliharaan Peralatan Kerja (%)		100%	60.850.000		620.000.000	DINAS PERDAGANGAN DAN PERINDUSTRIAN
0.00.00.2.00.06.01.02.003.	Pembangunan Gedung Kantor	Terselenggaranya Kegiatan	Kab.Inhil	1 Kegiatan	32.450.000	1 Kegiatan	320.000.000	
0.00.00.2.00.06.01.02.042.	Rehabilitasi Sedang/Berat Gedung Kantor	Rehabilitasi Gedung dilingkungan Kantor	Kab.Inhil	1 Kegiatan	28.400.000	1 Kegiatan	300.000.000	
0.00.00.2.00.06.01.06.	Program Peningkatan Pengembangan Sistem Pelaporan Capaian Kinerja dan Keuangan	Persentase Tercapainya Penyusunan Dokumen Capaian Kinerja Dan Keuangan (%)		100%	81.388.500		140.000.000	DINAS PERDAGANGAN DAN PERINDUSTRIAN
0.00.00.2.00.06.01.06.001.	Penyusunan Laporan Capaian Kinerja dan Ikhtisar Realisasi Kinerja SKPD	Tersedianya Data yang Akurat dan Laporan Keuangan	Kab.Inhil	7 Dokmen	81.388.500	7 Dokmen	140.000.000	
0.00.00.2.00.06.01.07.	Program Peningkatan Pengembangan Penyusunan Rencana Kerja Badan/Kantor/Instansi Bagian	Persentase tersusunnya rencana kerja Badan / Dinas / Instansi / Bagian (%)		100%	367.411.500		260.000.000	DINAS PERDAGANGAN DAN PERINDUSTRIAN
0.00.00.2.00.06.01.07.001.	Penyusunan Program Kerja	Penyusunan Perencanaan Program Kerja Dinas	Kab.Inhil	Program Kerja Dinas	367.411.500	Program Kerja Dinas	260.000.000	
2.00.06.2.00.06.01.	PERDAGANGAN				4.688.058.420			
2.00.06.2.00.06.01.15.	Program Perlindungan Konsumen dan Pengamanan Perdagangan	Cakupan penyelesaian masalah pengaduan konsumen cakupan bina kelompok pedagang/usaha sesuai peruntukannya		100%	260.120.000		1.475.000.000	DINAS PERDAGANGAN DAN PERINDUSTRIAN
2.00.06.2.00.06.01.15.002.	Penyelesaian Permasalahan-permasalahan Pengaduan Konsumen	Pembentukan Badan Penyelesaian Sengketa Konsumen (BPSK) di Kab. Inhil	Kab.Inhil	Terlaksana	33.400.000	Terlaksana	100.000.000	
2.00.06.2.00.06.01.15.003.	Peningkatan Pengawasan Peredaran Barang dan Jasa	Pengawasan Peredaran Barang dan Jasa	Kab.Inhil	Terlaksana	25.000.000	Terlaksana	260.000.000	
2.00.06.2.00.06.01.15.004.	Pengelolaan dan Pengembangan UPT Kemetrotlogian Daerah	Peningkatn SDM untukTenaga Penerima dan Tenaga Reparatur	Kab.Inhil	Terlaksana	36.800.000	Terlaksana	125.000.000	
2.00.06.2.00.06.01.15.005.	Peningkatan Pengawasan dan Pembinaan Kemetrotlogian.	Pengawasan dan Pendataan Alat UTPP	Kab.Inhil	Terlaksana	20.000.000	Terlaksana	250.000.000	
2.00.06.2.00.06.01.15.007.	Peningkatan Kapasitas Laboratorium UTPP Kemetrotlogian Daerah.	Kalibrasi Peralatan Standar Kemetrotlogian	Kab.Inhil	Terlaksana	20.000.000	Terlaksana	170.000.000	
2.00.06.2.00.06.01.15.008.	Sosialisasi dan Pengembangan tertib ukurKemetrotlogian Daerah	Tersosialisasinya UU Metrologia	Kab.Inhil	Sosialisai UU Kemetrotlogian	20.000.000	Sosialisai UU Kemetrotlogian	200.000.000	
2.00.06.2.00.06.01.15.009.	Peningkatan Pelaksanaan Tera/Tera Ulang Alat UTPP	Terlaksananya Tera/Tera Ulang Alat UTPP	Kab.Inhil	Terlaksana	45.200.000	Terlaksana	200.000.000	
2.00.06.2.00.06.01.15.012.	Monitoring, Evaluasi Peredaran Barang dan Jasa	Monitoring dan Evaluasi Peredaran Barang dan Jasa	Kab.Inhil	Terlaksana	59.720.000	Terlaksana	170.000.000	
2.00.06.2.00.06.01.17.	Program Peningkatan dan Pengembangan Ekspor			100%	1.023.985.000		1.085.000.000	DINAS PERDAGANGAN DAN PERINDUSTRIAN

1	2	3	5	6	7	8	9	10
2.00.06.2.00.06.01.17.009.	Koordinasi Program Pengembangan Ekspor dengan Instansi Terkait /Asosiasi /Pengusaha	Koordinasi Dengan IPSKA Se-Indonesia	Kab.Inhil	Terlaksana Koordinasi Dengan Baik	28.035.000	Terlaksana Koordinasi Dengan	85.000.000	
2.00.06.2.00.06.01.17.010.	Pengembangan Kluster Produk Ekspor	Peran Serta Dalam Mengikuti Pameran Kerajinan	Kab.Inhil	Promosi Potensi Hasil Kerajinan Daerah	995.950.000	Promosi Potensi Hasil Kerajinan	1.000.000.000	
2.00.06.2.00.06.01.18.	Program Peningkatan Efisiensi Perdagangan Dalam Negeri	Cakupan pendataan dan informasi harga		100%	1.179.957.000		5.700.000.000	DINAS PERDAGANGAN DAN PERINDUSTRIAN
2.00.06.2.00.06.01.18.003.	Pengembangan Pasar dan Distribusi Barang/Produk	Tersedianya Bangunan Pasar	Kab.Inhil	Terlaksana	1.141.192.000	Terlaksana	200.000.000	
2.00.06.2.00.06.01.18.006.	Peningkatan Sistem dan Jaringan Informasi Perdagangan	Sistim Informasi Perdagangan dan Pembentukan Sistim Resi Gudang (SGR)	Kab.Inhil	Terlaksana	38.765.000	Terlaksana	5.500.000.000	
2.00.06.2.00.06.01.19.	Program Pembinaan Pedagang Kaki Lima dan Asongan	Cakupan bina kelompok pedagang/usaha sesuai peruntukannya		100%	517.600.000		870.000.000	DINAS PERDAGANGAN DAN PERINDUSTRIAN
2.00.06.2.00.06.01.19.001.	Pembinaan Organisasi Pedagang Kaki Lima dan Asongan	Terciptanya Pembinaan Organisasi Pedagang Kaki Lima dan Asongan	Kab.Inhil	Optimalnya Pemungutan Retrebusi	182.600.000	Optimalnya Pemungutan	370.000.000	
2.00.06.2.00.06.01.19.002.	Penyuluhan Peningkatan Disiplin Pedagang Kaki Lima dan Asongan	Tercitanya Keamanan dan Kenyamanan Pasar	Kab.Inhil	Pasar Yang Aman dan Nyaman	335.000.000	Pasar Yang Aman dan Nyaman	500.000.000	
2.00.06.2.00.06.01.21.	Program Pengembangan dan Penataan Sarana dan Prasarana Perdagangan			100%	1.706.396.420		8.000.000.000	DINAS PERDAGANGAN DAN PERINDUSTRIAN
2.00.06.2.00.06.01.21.001.	Pembangunan Pasar Pedesaan	Tersedianya Bangunan Pasar	Kab.Inhil	Terlaksana Pem.bangunan Pasar	1.706.396.420	Terlaksana Pem.bangunan Pasar	8.000.000.000	
2.00.07.2.00.06.01.	PERINDUSTRIAN				2.363.990.000			
2.00.07.2.00.06.01.15.	Program Peningkatan Kapasitas IPTEK Sistem Produksi	Tersedianya Sarana dan Prasarana Peralatan Produksi		100%	419.500.000		2.200.000.000	DINAS PERDAGANGAN DAN PERINDUSTRIAN
2.00.07.2.00.06.01.15.001.	Penguatan Kemampuan Industri Berbasis Teknologi	Peralatan Industri Berbasis Tenologi	Kab.Inhil	Tersedianya Peralatan	419.500.000	Tersedianya Peralatan	2.200.000.000	
2.00.07.2.00.06.01.16.	Program Pengembangan Industri Kecil dan Menengah			100%	1.944.490.000		4.630.189.000	DINAS PERDAGANGAN DAN PERINDUSTRIAN
2.00.07.2.00.06.01.16.001.	Pembinaan bagi Industri Kecil dan Menengah Terhadap Pemanfaatan Sumber Daya	Tenaga Terlatih Pengolahan Produk Industri Berbahan Baku Kelapa dan Turunannya	Kab.Inhil	Terlaksana	600.000.000	Terlaksana	500.000.000	
2.00.07.2.00.06.01.16.002.	Pembinaan Industri Kecil dan Menengah dalam Memperkuat Jaringan Kluster Industri	Adanya Data Industri Pengolahan Kelapa Dalam dan Kelapa Sawit	Kab.Inhil	Tersedianya data	100.000.000	Tersedianya data	400.000.000	
2.00.07.2.00.06.01.16.003.	Penyusunan Kebijakan Industri Terkait dan Industri Penunjang Industri Kecil dan Menengah	Berkembangnya Usaha IKM di Kab. Inhil	Kab.Inhil	Tersedianya Sarana dan Peralatan Pengusaha	491.000.000	Tersedianya Sarana dan Peralatan	1.150.000.000	
2.00.07.2.00.06.01.16.004.	Pemberian Kemudahan Izin Usaha Industri Kecil dan Menengah	Tersosialisasi Peraturan Menteri Perindustrian RI No. 41/M-IND/PER/6/2008	Kab.Inhil	Terpenuhi	18.400.000	Terpenuhi	480.000.000	
2.00.07.2.00.06.01.16.009.	Pembinaan Industri Kecil dan Menengah dalam Memperkuat Jaringan Kluster Industri Sandang	Berkembangnya Usaha Konveksi di Kab. Inhil	Kab.Inhil	Tersedianya Sarana dan Peralatan Pengusaha di	137.000.000	Tersedianya Sarana dan Peralatan	250.000.000	
2.00.07.2.00.06.01.16.011.	Pembinaan Industri Kecil dan Menengah dalam Memperkuat Jaringan Kluster Industri Perabot	Berkembangnya Usaha Pertukangan dan Perabot di Kab. Inhil	Kab.Inhil	Tersedianya Peralatan Pertukangan dan	246.000.000	Tersedianya Peralatan	640.000.000	
2.00.07.2.00.06.01.16.013.	Penyediaan Sarana dan Prasarana Usaha Perbengkelan	Berkembangnya Usaha Perbengkelan di Kab. Inhil	Kab.Inhil	Tersedianya Sarana dan Peralatan Perbengkelan	352.090.000	Tersedianya Sarana dan Peralatan	1.210.189.000	
3.00.01.01.	BADAN PERENCANAAN PEMBANGUNAN DAERAH				10.679.214.000			
0.00.00.3.00.01.01.	NON URUSAN				3.167.849.250			
0.00.00.3.00.01.01.01.	Program Pelayanan Administrasi Perkantoran	Persentase Terpenuhinya Kebutuhan Pelayanan Administrasi Perkantoran (%)		100%	1.990.811.250		2.255.000.000	BADAN PERENCANAAN PEMBANGUNAN DAERAH
0.00.00.3.00.01.01.01.001.	Penyediaan Jasa Surat Menyurat	Ketersediaan Biaya Pengiriman Surat-Surat Dinas 12 Bulan	Kab.Inhil	12 Bulan	9.600.000	12 Bulan	15.000.000	
0.00.00.3.00.01.01.01.002.	Penyediaan Jasa Komunikasi, Sumber Daya Air dan Listrik	Pembayaran Tagihan Telpn, Tagihan Air, Tagihan Listrik Dan Tagihan Internet dan Astinet 12 Bulan	Kab.Inhil	12 Bulan	282.000.000	12 Bulan	300.000.000	
0.00.00.3.00.01.01.01.006.	Penyediaan Jasa Pemeliharaan dan Perizinan Kendaraan Dinas/Operasional	Terpeliharanya Kendaraan Dinas Sebanyak 35 Unit Kendaraan Roda 2 dan 9 Unit Kendaraan Roda 4	Kab.Inhil	12 Bulan	85.000.000	12 Bulan	90.000.000	
0.00.00.3.00.01.01.01.008.	Penyediaan Jasa Kebersihan Kantor	Tersedianya Peralatan kebersihan kantor dan petugas kebersihan/Cleaning Service 12 Bulan	Kab.Inhil	12 Bulan	65.000.000	12 Bulan	70.000.000	
0.00.00.3.00.01.01.01.010.	Penyediaan Alat Tulis Kantor	Jenis Alat tulis kantor yang disediakan12 Bulan	Kab.Inhil	12 Bulan	50.000.000	12 Bulan	50.000.000	
0.00.00.3.00.01.01.01.011.	Penyediaan Barang Cetak dan Penggandaan	Tersediannya biaya cetak dan penggandaan dalam menunjang Administrasi Perkantoran	Kab.Inhil	Tersedia	35.000.000	Tersedia	35.000.000	
0.00.00.3.00.01.01.01.012.	Penyediaan Komponen Instalasi Listrik/Penerangan Bangunan Kantor	Jumlah Komponen Instalasi Listrik/Penerangan Bangunan Kantor	Kab.Inhil	1 Tahun	24.200.000	1 Tahun	25.000.000	
0.00.00.3.00.01.01.01.013.	Penyediaan Peralatan dan Perlengkapan Kantor	Tersedianya Peralatan dan Perlengkapan Kantor 13 Jenis	Kab.Inhil	Terlaksana	220.000.000	Terlaksana	250.000.000	
0.00.00.3.00.01.01.01.015.	Penyediaan Bahan Bacaan dan Peraturan Perundang-undangan	Tersediannya surat kabar dan Peraturan Perundang-undangan serta bahan bacaan lainnya untuk meningkatkan pengetahuan Aparatur	Kab.Inhil	12 Bulan	35.000.000	12 Bulan	35.000.000	
0.00.00.3.00.01.01.01.016.	Penyediaan Bahan Logistik Kantor	Tersedianya biaya Logistik untuk operasional kendaraan Dinas	Kab.Inhil	Tersedia	80.011.250	Tersedia	100.000.000	
0.00.00.3.00.01.01.01.017.	Penyediaan Makanan dan Minuman	Tersedianya konsumsi Tamu dan konsumsi Rapat Pegawai	Kab.Inhil	12 Bulan	60.000.000	12 Bulan	60.000.000	
0.00.00.3.00.01.01.01.018.	Rapat-rapat Koordinasi dan Konsultasi Keluar daerah	Terlaksananya koordinasi dan konsultasi untuk saling tukar informasi Pembangunan	Kab.Inhil	Terlaksana	973.400.000	Terlaksana	1.150.000.000	
0.00.00.3.00.01.01.01.020.	Rapat-rapat Koordinasi dan Konsultasi Dalam Daerah	Terlaksananya Koordinasi dan Konsultasi di Kecamatan dalam rangka penyerapan informasi perencanaan pembangunan	Kab.Inhil	20 Kecamatan	50.000.000	20 Kecamatan	50.000.000	
0.00.00.3.00.01.01.01.027.	Penyediaan Jasa Keamanan Gedung Kantor	Tersedianya jasa keamanan Gedung Kantor Bappeda 2 orang	Kab.Inhil	2 Orang	21.600.000	2 Orang	25.000.000	

1	2	3	5	6	7	8	9	10
0.00.00.3.00.01.01.02.	Program Peningkatan Sarana dan Prasarana Aparatur	Persentase Terpenuhinya Sarana Prasarana Kantor Dan Pemeliharaan Peralatan Kerja (%)		100%	672.150.000		740.000.000	BADAN PERENCANAAN PEMBANGUNAN DAERAH
0.00.00.3.00.01.01.02.005.	Pengadaan Kendaraan Dinas/Operasional	Tersedianya Kendaraan Dinas/Operasional untuk kelancaran Tugas Aparatur	Kab.Inhil	7 Unit	166.350.000	-	230.000.000	
0.00.00.3.00.01.01.02.010.	Pengadaan meubeler	Bertambahnya Meubeler kantor demi kelancaran tugas Aparatur	Kab.Inhil	4 Jenis	120.000.000	4 Jenis	100.000.000	
0.00.00.3.00.01.01.02.020.	Pemeliharaan Rutin/Berkala Rumah Jabatan	Terpeliharanya Rumah Jabatan Kepala Bappeda	Kab.Inhil	1 Unit	50.000.000	1 Unit	60.000.000	
0.00.00.3.00.01.01.02.022.	Pemeliharaan Rutin / Berkala Gedung Kantor	Tersedianya pemeliharaan Gedung Kantor secara berkala	Kab.Inhil	1 Unit	50.000.000	1 Unit	50.000.000	
0.00.00.3.00.01.01.02.026.	Pemeliharaan Rutin/Berkala Perlengkapan Gedung Kantor	Terpeliharanya Perlengkapan Gedung Kantor demi kelancaran tugas Aparatur	Kab.Inhil	12 Jenis	40.000.000	12 Jenis	50.000.000	
0.00.00.3.00.01.01.02.028.	Pemeliharaan Rutin/Berkala Peralatan Gedung Kantor	Terpeliharanya Peralatan Gedung kantor	Kab.Inhil	12 Jenis	50.000.000	12 Jenis	50.000.000	
0.00.00.3.00.01.01.02.042.	Rehabilitasi Sedang/Berat Gedung Kantor	Meningkatkan rasa aman dan nyaman bagi ASN dalam memarkirkan kendaraan	Kab.Inhil	100%	195.800.000	100%	200.000.000	
0.00.00.3.00.01.01.05.	Program Peningkatan Kapasitas Sumberdaya Aparatur	Persentase Peningkatan ASN yang memiliki Kemampuan dan Keterampilan Khusus (%)		100%	160.000.000		150.000.000	BADAN PERENCANAAN PEMBANGUNAN DAERAH
0.00.00.3.00.01.01.05.001.	Pendidikan dan Pelatihan Formal	Meningkatnya Pengetahuan aparatur PNS BAPPEDA	Kab.Inhil	11 Orang	160.000.000	10 Orang	150.000.000	
0.00.00.3.00.01.01.06.	Program Peningkatan Pengembangan Sistem Pelaporan Capaian Kinerja dan Keuangan	Persentase Tercapainya Penyusunan Dokumen Capaian Kinerja Dan Keuangan (%)		100%	240.077.000		270.000.000	BADAN PERENCANAAN PEMBANGUNAN DAERAH
0.00.00.3.00.01.01.06.001.	Penyusunan Laporan Capaian Kinerja dan Ikhtisar Realisasi Kinerja SKPD	Tersusunnya dokumen Lakip, LKPI/LPPD/LKPJ AMJ dan Laporan Realisasi Fisik Keuangan Bappeda	Kab.Inhil	3 Dokumen	75.000.000	3 Dokumen	80.000.000	
0.00.00.3.00.01.01.06.004.	Penyusunan Pelaporan Keuangan Akhir Tahun	Tersusunnya Laporan Keuangan Bappeda	Kab.Inhil	12 Bulan	35.000.000	12 Bulan	40.000.000	
0.00.00.3.00.01.01.06.012.	Penyusunan laporan Sistem Pengendalian Internal Perangkat Daerah	Tersusunnya Dokumen Laporan SPI Perangkat Daerah, Monitoring Center for Prevention (MCP) dan Laporan Rencana Aksi PPK Terintegritas	Kab.Inhil	1 Dokumen	130.077.000	1 Dokumen	150.000.000	
0.00.00.3.00.01.01.07.	Program Peningkatan Pengembangan Penyusunan Rencana Kerja Badan/Kantor/Instansi Bagian	Persentase tersusunnya rencana kerja Badan / Dinas / Instansi / Bagian (%)		100%	104.811.000		200.000.000	BADAN PERENCANAAN PEMBANGUNAN DAERAH
0.00.00.3.00.01.01.07.001.	Penyusunan Program Kerja	Tersedianya Dokumen RKA/DPA, RKA Perubahan/DPPA, RKT Penja, Renja, RENSTRA OPD	Kab.Inhil	6 Dokumen	104.811.000	6 Dokumen	200.000.000	
3.00.01.3.00.01.01.	PERENCANAAN PEMBANGUNAN				7.286.116.750			
3.00.01.3.00.01.01.16.	Program Kerjasama Pembangunan			100%	116.727.000		260.000.000	BADAN PERENCANAAN PEMBANGUNAN DAERAH
3.00.01.3.00.01.01.16.002.	Koordinasi Kerjasama Pembangunan Antar Daerah	Terlaksananya Rapat Forum Koordinasi Kerjasama Riau Selatan	Kab.Inhil	1 Dokumen	116.727.000	1 Dokumen	260.000.000	
3.00.01.3.00.01.01.19.	Program Perencanaan Pengembangan Kota-kota menengah dan besar			100%	165.000.000		230.000.000	BADAN PERENCANAAN PEMBANGUNAN DAERAH
3.00.01.3.00.01.01.19.009.	Koordinasi Perencanaan Air Minum, Drainase dan Sanitasi Perkotaan	Terlaksananya Kegiatan Pokja AMPL dan Panitia Kemitraan Kegiatan AMPL	Kab.Inhil	Terlaksana	165.000.000	Terlaksana	230.000.000	
3.00.01.3.00.01.01.20.	Program peningkatan kapasitas kelembagaan perencanaan pembangunan daerah			100%	79.055.000		270.000.000	BADAN PERENCANAAN PEMBANGUNAN DAERAH
3.00.01.3.00.01.01.20.004.	Penyusunan Data Perencanaan Pembangunan Daerah	Tersedianya Dokumen Perencanaan Pembangunan Daerah	Kab.Inhil	1 Dokumen	79.055.000	1 Dokumen	270.000.000	
3.00.01.3.00.01.01.21.	Program perencanaan pembangunan daerah			100%	4.818.344.750		5.549.646.750	BADAN PERENCANAAN PEMBANGUNAN DAERAH
3.00.01.3.00.01.01.21.005.	Penyusunan Rancangan RPJMD	Tersedianya Dokumen Rancangan RPJMD Tahun 2018-2023	Kab.Inhil	1 Dokumen	593.688.000	-	593.688.000	
3.00.01.3.00.01.01.21.006.	Penyelenggaraan Musrenbang RPJMD	Terlaksananya Musrenbang RPJMD 2018-2023	Kab.Inhil	1 Kali	527.393.250	1 Kali	636.893.250	
3.00.01.3.00.01.01.21.007.	Penetapan RPJMD	Tersedianya Peraturan Daerah Kabupaten Indragiri Hilir tentang RPJMD 2018-2023	Kab.Inhil	1 Dokumen	53.263.500	1 Dokumen	53.263.500	
3.00.01.3.00.01.01.21.008.	Penyusunan Rancangan RKP	Tersusunnya Draft dan Final RKP 2020 dan Perubahan 2019	Kab.Inhil	320 Exemplar	516.700.000	-	550.000.000	
3.00.01.3.00.01.01.21.009.	Penyelenggaraan Musrenbang RKP	Terlaksananya Musrenbang RKP Kabupaten Indragiri Hilir Tahun 2020.	Kab.Inhil	1 Kegiatan	666.252.000	1 Kegiatan	657.852.000	
3.00.01.3.00.01.01.21.010.	Penetapan RKP	Tersedianya Peraturan Bupati Indragiri Hilir tentang RKP Tahun 2020 dan Perubahan RKP Tahun 2019.	Kab.Inhil	2 Perbup	15.590.000	2 Perbup	25.000.000	
3.00.01.3.00.01.01.21.013.	Monitoring, Evaluasi dan Pelaporan Pelaksanaan Rencana Pembangunan Daerah	Tersusunnya dokumen Monitoring, Evaluasi dan Pelaporan Pelaksanaan Rencana Pembangunan Daerah 20 Kecamatan	Kab.Inhil	20 Kecamatan	73.764.500	20 Kecamatan	200.000.000	
3.00.01.3.00.01.01.21.020.	Penyelenggaraan Forum SKPD	Terselenggaranya Forum Perangkat Daerah dan Konsultasi Publik Tahun 2020	Kab.Inhil	1 Kali	237.404.000	1 Kali	380.000.000	
3.00.01.3.00.01.01.21.021.	Pengendalian dan Evaluasi Perencanaan Pembangunan Daerah	Terlaksananya Rapat Pengendalian dan Evaluasi Perencanaan Pembangunan Daerah	Kab.Inhil	220 Orang	108.595.000	220 Orang	108.595.000	
3.00.01.3.00.01.01.21.022.	Koordinasi Perencanaan Pengembangan dan Peningkatan Infrastruktur	Terlaksananya Program Pamsimas, Perumahan dan P2KP/Kotaku dan Infrastruktur Lainnya	Kab.Inhil	Terlaksana	323.280.000	Terlaksana	400.000.000	
3.00.01.3.00.01.01.21.023.	Koordinasi Penelitian, Pengembangan, Pendataan dan Kerjasama Pembangunan	Terlaksananya 1 Tahun Koordinasi kegiatan koordinasi penelitian, Pengembangan, Pendataan dan Kerjasama Pembangunan. . .	Kab.Inhil	12 Bulan	306.675.500	12 Bulan	370.000.000	
3.00.01.3.00.01.01.21.028.	Penyusunan dan Pengembangan Sistem Perencanaan Pembangunan Daerah	Terlaksananya Sosialisasi e-Database dan e-Planning SIPD dan Tersedianya Aplikasi Sistem Informasi Transparansi Publik (SITP)	Kab.Inhil	2 Kegiatan	431.970.000	2 Kegiatan	431.970.000	
3.00.01.3.00.01.01.21.029.	Penyusunan Rencana Strategis Satuan Kerja Perangkat Daerah	Tersedianya Data Renstra OPD dan Kecamatan.	Kab.Inhil	65 PD	269.427.000	65 PD	300.000.000	
3.00.01.3.00.01.01.21.031.	Koordinasi Penyusunan Perencanaan Pembangunan Daerah	Terlaksananya Koordinasi Program dan Kegiatan Perencanaan Pembangunan Daerah	Kab.Inhil	24 Kali	469.342.000	28 Kali	492.385.000	

1	2	3	5	6	7	8	9	10
3.00.01.3.00.01.01.21.036.	Koordinasi Perencanaan Tata Ruang, Lingkungan Hidup dan Kehutanan	Terlaksananya Koordinasi Perencanaan Tata Ruang, Lingkungan Hidup dan Kehutanan	Kab.Inhil	5 OPD	225.000.000	5 OPD	350.000.000	
3.00.01.3.00.01.01.22.	Program perencanaan pembangunan ekonomi			100%	732.740.000		1.000.000.000	BADAN PERENCANAAN PEMBANGUNAN DAERAH
3.00.01.3.00.01.01.22.017.	Koordinasi Perencanaan Pembangunan Sub Bidang Ekonomi	Terlaksananya Koordinasi Perencanaan Pembangunan dengan/bersama Satker Pada Sub Bidang Perekonomian	Kab.Inhil	7 Satker dan K/L/D/I terkait	240.980.000	7 Satker dan K/L/D/I terkait	350.000.000	
3.00.01.3.00.01.01.22.019.	Koordinasi Perencanaan Pembangunan Sub Bidang Sumber Daya Alam dan Pertanian	Terlaksananya Koordinasi Perencanaan Pembangunan Sub Bidang Sumber Daya Alam dan Pertanian - Terlaksananya Koordinasi Program Corporate Social	Kab.Inhil	4 Satker - Seluruh Stake Holder	291.760.000	4 Satker - Seluruh Stake Holder	400.000.000	
3.00.01.3.00.01.01.22.020.	Kajian Perencanaan, Pengembangan Lingkup Pertanian dan Agribisnis	Terlaksananya Kajian Potensi dan Perencanaan Budidaya Kerang Darah (Anadara granolosa) di Kabupaten Indragiri Hilir	Kab.Inhil	1 Kegiatan	200.000.000	1 Kegiatan	250.000.000	
3.00.01.3.00.01.01.23.	Program perencanaan sosial budaya			100%	1.374.250.000		1.400.000.000	BADAN PERENCANAAN PEMBANGUNAN DAERAH
3.00.01.3.00.01.01.23.003.	Koordinasi Perencanaan Pembangunan Bidang Sosial dan Budaya	Terkoordinasinya Pelaksanaan Pembangunan Bidang Pemerintahan dan Pembangunan Manusia di Kabupaten Indragiri Hilir	Kab.Inhil	10 OPD	220.000.000	10 OPD	200.000.000	
3.00.01.3.00.01.01.23.006.	Koordinasi Penanggulangan Kemiskinan Daerah	Terlaksananya koordinasi dalam hal penanggulangan kemiskinan dengan seluruh Satker dan K/L/D/I terkait penanggulangan kemiskinan	Kab.Inhil	3 Dokumen (SPKD, LP2KD, Prosidings)	159.250.000	3 Dokumen (LP2KD, Prosidings)	200.000.000	
3.00.01.3.00.01.01.23.010.	Rencana Aksi Daerah Anti Korupsi	Terlaksananya Data Pelaporan Aksi Pencegahan dan Pemberantasan Korupsi	Kab.Inhil	4 Laporan	190.000.000	4 Laporan	200.000.000	
3.00.01.3.00.01.01.23.013.	Koordinasi Perencanaan Pembangunan Sub Bidang Sumber Daya Manusia	Terlaksananya Koordinasi Perencanaan Pembangunan Sub Bidang Sumber Daya Manusia	Kab.Inhil	10 OPD	215.000.000	10 OPD	200.000.000	
3.00.01.3.00.01.01.23.015.	Koordinasi Perencanaan Sub Bidang Aparatur	Terlaksananya Koordinasi Perencanaan Sub Bidang Sumber Daya Aparatur	Kab.Inhil	8 OPD	215.000.000	8 OPD	200.000.000	
3.00.01.3.00.01.01.23.016.	Penyusunan Rencana Aksi Daerah SDGs	Terlaksananya Kegiatan Rencana Aksi Daerah SDGs	Kab.Inhil	1 Dokumen	185.000.000	1 Dokumen	200.000.000	
3.00.01.3.00.01.01.23.018.	Rencana Aksi Nasional Hak Asasi Manusia	Tersedianya Dokumen Koordinasi, Singkronisasi dan Evaluasi RAN-HAM	Kab.Inhil	1 Dokumen	190.000.000	1 Dokumen	200.000.000	
3.00.04.3.00.01.01.	PENELITIAN DAN PENGEMBANGAN				225.248.000			
3.00.04.3.00.01.01.15.	Program Penelitian dan Pengembangan			100%	225.248.000		700.000.000	BADAN PERENCANAAN PEMBANGUNAN DAERAH
3.00.04.3.00.01.01.15.001.	Pengkajian dan Pengembangan Potensi Daerah	Koordinasi Kajian Pengembangan Potensi daerah	Kab.Inhil	2 Provinsi	73.852.500	2 Provinsi	400.000.000	
3.00.04.3.00.01.01.15.002.	Penyusunan Jurnal/Buletin/Majalah Ilmiah	Tersedianya Jurnal/Buletin/Majalah ilmiah	Kab.Inhil	3 Jurnal/Buletin/Majalah	151.395.500		300.000.000	
3.00.02.01.	BADAN PENDAPATAN DAERAH				5.000.000.000			
0.00.00.3.00.02.01.	NON URUSAN				2.689.411.450			
0.00.00.3.00.02.01.01.	Program Pelayanan Administrasi Perkantoran			100%	2.149.804.700		2.153.504.700	BADAN PENDAPATAN DAERAH
0.00.00.3.00.02.01.01.001.	Penyediaan Jasa Surat Menyurat	Jumlah Surat masuk dan surat keluar yang dikelola	Kab.Inhil	1300 Jenis/Macam	77.538.000	1300 Jenis/Macam	77.538.000	
0.00.00.3.00.02.01.01.002.	Penyediaan Jasa Komunikasi, Sumber Daya Air dan Listrik	Jumlah Tagihan Rekening Aliran Listrik, Telepon/Fax/Internet, dan Air Bersih yang lunas/bayar	Kab.Inhil	480 Rekening/ Tahun	540.164.000	480 Rekening/ Tahun	540.164.000	
0.00.00.3.00.02.01.01.006.	Penyediaan Jasa Pemeliharaan dan Perizinan Kendaraan Dinas/Operasional	Jumlah kendaraan yang terpelihara dan dibayarkan pajak kendaraan Bermotor (Kendaraan Dinas) Roda 4 dan Roda 2	Kab.Inhil	38 Unit	121.950.000	38 Unit	121.950.000	
0.00.00.3.00.02.01.01.008.	Penyediaan Jasa Kebersihan Kantor	Jumlah petugas/jasa kebersihan kantor yang terbayarkan gaji/honorium dan jumlah bahan-bahan pembersih dan peralatan kebersihan yang diadakan	Kab.Inhil	36 OB 20 Jenis	61.940.000	36 OB 20 Jenis	61.940.000	
0.00.00.3.00.02.01.01.009.	Penyediaan Jasa Perbaikan Peralatan Kerja	Terbayarnya honorarium jasa perbaikan peralatan Listrik/Electrik (Teknisi Listrik/Listrik)	Kab.Inhil	1 Orang x 12 Bulan 12 OB	13.200.000	1 Orang x 12 Bulan 12 OB	13.200.000	
0.00.00.3.00.02.01.01.010.	Penyediaan Alat Tulis Kantor	Jumlah Alat Tulis Kantor (ATK) yang diadakan	Kab.Inhil	81 Jenis	196.511.000	81 Jenis	196.511.000	
0.00.00.3.00.02.01.01.011.	Penyediaan Barang Cetak dan Penggandaan	Jumlah Barang Cetak dan Penggandaan yang tercetak dan tergandaan	Kab.Inhil	48 Jenis	193.425.000	48 Jenis	193.425.000	
0.00.00.3.00.02.01.01.012.	Penyediaan Komponen Instalasi Listrik/Penerangan Bangunan Kantor	Jumlah pengadaan komponen Instalasi Listrik/Penerangan Bangunan Kantor	Kab.Inhil	17 Jenis/Macam	40.666.000	17 Jenis/Macam	40.666.000	
0.00.00.3.00.02.01.01.013.	Penyediaan Peralatan dan Perlengkapan Kantor	Jumlah Peralatan dan Perlengkapan Kantor yang diadakan	Kab.Inhil	4 jenis	72.544.700	4 jenis	72.544.700	
0.00.00.3.00.02.01.01.015.	Penyediaan Bahan Bacaan dan Peraturan Perundang-undangan	Jumlah penyediaan surat kabar/Majalah	Kab.Inhil	35 Jenis	30.000.000	35 Jenis	30.000.000	
0.00.00.3.00.02.01.01.016.	Penyediaan Bahan Logistik Kantor	Jumlah Logistik Kantor (BBM jenis solar dan Premium) yang diadakan	Kab.Inhil	4.000 Liter	30.120.000	4.000 Liter	30.120.000	
0.00.00.3.00.02.01.01.017.	Penyediaan Makanan dan Minuman	Jumlah ketersediaan jamuan Makan & Minum pada pelaksanaan rapat	Kab.Inhil	60 Kali Rapat	82.440.000	60 Kali Rapat	82.440.000	
0.00.00.3.00.02.01.01.018.	Rapat-rapat Koordinasi dan Konsultasi Keluar daerah	Jumlah Perjalanan Dinas yang dilaksanakan	Kab.Inhil	82 Kali	429.105.000	82 Kali	429.105.000	
0.00.00.3.00.02.01.01.020.	Rapat-rapat Koordinasi dan Konsultasi Dalam Daerah	Jumlah Kecamatan dilakukan koordinasi, evaluasi dan rekonsiliasi, dalam rangka optimalisasi Tupoksi dalam pengelolaan dan peningkatan PAD	Kab.Inhil	30 Kali	54.201.000	30 Kali	54.201.000	
0.00.00.3.00.02.01.01.026.	Penyediaan Jasa Penggunaan Gedung kantor	Jumlah bangunan kantor UPT Pendapatan kecamatan di kecamatan yang di sewa	Kab.Inhil	5 Unit	74.000.000	5 Unit	77.700.000	
0.00.00.3.00.02.01.01.027.	Penyediaan Jasa Keamanan Gedung Kantor	Terlaksananya pembayaran Honorarium petugas/jas keamanan kantor (Petugas jaga kantor)	Kab.Inhil	11 Orang x 12 Bulan 132 OB	132.000.000	11 Orang x 12 Bulan 132 OB	132.000.000	
0.00.00.3.00.02.01.02.	Program Peningkatan Sarana dan Prasarana Aparatur	Persentase Terpenuhi Sarana Prasarana Kantor Dan Pemeliharaan Peralatan Kerja (%)		100%	276.698.750		276.698.750	BADAN PENDAPATAN DAERAH
0.00.00.3.00.02.01.02.007.	Pengadaan Perlengkapan Gedung Kantor		Kab.Inhil	#N/A	72.423.750	#N/A	72.423.750	

1	2	3	5	6	7	8	9	10
0.00.00.3.00.02.01.02.022.	Pemeliharaan Rutin / Berkala Gedung Kantor	Jumlah Gedung Kantor yang terpelihara	Kab.Inhil	9 Unit	55.425.000	9 Unit	55.425.000	
0.00.00.3.00.02.01.02.026.	Pemeliharaan Rutin/Berkala Perlengkapan Gedung Kantor	Jumlah peralatan dan perlengkapan Gedung Kantor yang terpelihara	Kab.Inhil	3 Jenis	30.000.000	3 Jenis	30.000.000	
0.00.00.3.00.02.01.02.028.	Pemeliharaan Rutin/Berkala Peralatan Gedung Kantor	Jumlah Peralatan Kantor yang terpelihara	Kab.Inhil	3 Jenis	30.000.000	3 Jenis	30.000.000	
0.00.00.3.00.02.01.02.052.	Pengadaan Peralatan dan Perlengkapan Kantor	Jumlah Peralatan dan Perlengkapan Kantor yang diadakan	Kab.Inhil	3 Jenis	88.850.000	3 Jenis	88.850.000	
0.00.00.3.00.02.01.03.	Program Peningkatan Disiplin Aparatur	Persentase Terciptanya Keseragaman Dan Peningkatan Disiplin ASN (%)		100%	9.610.000		9.610.000	BADAN PENDAPATAN DAERAH
0.00.00.3.00.02.01.03.002.	Pengadaan Pakaian Dinas beserta Perengkapannya	Jumlah Pakaian Dinas bagi Petugas Jaga Keamanan Kantor yang diadakan	Kab.Inhil	11 Orang	9.610.000	11 Orang	9.610.000	
0.00.00.3.00.02.01.05.	Program Peningkatan Kapasitas Sumberdaya Aparatur	Persentase Peningkatan ASN yang memiliki Kemampuan dan Keterampilan Khusus (%)		100%	135.782.000		135.782.000	BADAN PENDAPATAN DAERAH
0.00.00.3.00.02.01.05.001.	Pendidikan dan Pelatihan Formal	Jumlah Aparatur PNS yang mengikuti Diklat	Kab.Inhil	2 Orang	32.250.000	2 Orang	32.250.000	
0.00.00.3.00.02.01.05.002.	Sosialisasi Peraturan Perundang-undangan	Jumlah Kecamatan yang dilakukan sosialisasi peraturan perundang-undangan secara langsung kepada Wajib Pajak Dearah (Sosialisasi tentang Tata Cara Pembayaran	Kab.Inhil	4 Kecamatan	103.532.000	4 Kecamatan	103.532.000	
0.00.00.3.00.02.01.06.	Program Peningkatan Pengembangan Sistem Pelaporan Capaian Kinerja dan Keuangan	Persentase Tercapainya Penyusunan Dokumen Capaian Kinerja Dan Keuangan (%)		100%	117.516.000		117.516.000	BADAN PENDAPATAN DAERAH
0.00.00.3.00.02.01.06.001.	Penyusunan Laporan Capaian Kinerja dan Ikhtisar Realisasi Kinerja SKPD	Jumlah Laporan Capaian Kinerja SKPD dan Ikhtisar Realisasi Kinerja SKPD/OPD yang tersusun	Kab.Inhil	5 Jenis	32.108.000	5 Jenis	32.108.000	
0.00.00.3.00.02.01.06.011.	Penyusunan Rencana Kerja Perangkat Daerah	Jumlah Dokumen Perencanaan yang tersusun	Kab.Inhil	6 Jenis	85.408.000	6 Jenis	85.408.000	
3.00.02.3.00.02.01.	KEUANGAN				2.310.588.550			
3.00.02.3.00.02.01.15.	Program Peningkatan dan Pengembangan Pengelolaan Keuangan Daerah	Persentase Tercapainya sistem pengelolaan Keuangan Daerah yang transparan, akuntabel dan tertib administrasi		100%	2.310.588.550		2.320.588.550	BADAN PENDAPATAN DAERAH
3.00.02.3.00.02.01.15.019.	Intensifikasi dan Ekstensifikasi Sumber-Sumber Pendapatan Daerah	Jumlah kecamatan yang dilakukan intensifikasi dan ekstensifikasi pajak dan retribusi daerah	Kab.Inhil	10 Kecamatan	80.150.000	10 Kecamatan	80.150.000	
3.00.02.3.00.02.01.15.041.	Rekonsiliasi, Pengumpulan dan Validasi Data Penerimaan Bagi Hasil Pajak dan Bukan Pajak secara Periodik	Jumlah perjalanan dinas yang dilaksanakan	Kab.Inhil	14 Kali	110.075.000	14 Kali	110.075.000	
3.00.02.3.00.02.01.15.045.	Verifikasi, Evaluasi dan Pelaporan Pendapatan dan Penerimaan Daerah	Jumlah laporan yang terverifikasi dan tersusun	Kab.Inhil	59 Kali	205.531.000	59 Kali	205.531.000	
3.00.02.3.00.02.01.15.046.	Pembinaan Administrasi Pembukuan PAD pada UPT dan Instansi Teknis Pengelola PAD	Jumlah UPTD yang dilakukan pembinaan administrasi pembukuan	Kab.Inhil	14 UPTD	45.210.000	14 UPTD	45.210.000	
3.00.02.3.00.02.01.15.056.	Pemungutan PBB dan BPHTB Tahun Berjalan dan Tunggakan	Jumlah Kecamatan yang dilakukan Pemungutan dan Validasi piutang PBB dan BPHTB	Kab.Inhil	20 Kecamatan	228.194.000	20 Kecamatan	228.194.000	
3.00.02.3.00.02.01.15.057.	Penyampaian SPPT PBB, SKPD/SKRD, Akurasi Perhitungan, Penetapan dan Pengelolaan Surat Berharga PBB, BPHTB dan	Penyampaian SPPT PBB, SKPD/SKRD, Akurasi Perhitungan, Penetapan dan Pengelolaan surat berharga PBB, BPHTB dan SKPD/SKRD	Kab.Inhil	20 Kecamatan	252.673.000	20 Kecamatan	252.673.000	
3.00.02.3.00.02.01.15.062.	Pengembangan, Peningkatan dan Evaluasi Data Subjek/Objek Pajak Daerah	Tersedianya Data dan Subjek pajak dan Retribusi Daerah	Kab.Inhil	500 WP	94.681.800	500 WP	94.681.800	
3.00.02.3.00.02.01.15.063.	Akurasi Pendataan dan Penilaian PBB Perdesaan dan Perkotaan	Terlaksananya Kegiatan Akurasi Pendataan dan Penilaian PBB Perdesaan dan Perkotaan	Kab.Inhil	26600 WP	329.083.500	26600 WP	329.083.500	
3.00.02.3.00.02.01.15.064.	Pemungutan Pajak Daerah (Non PBB dan BPHTB) Tahun Berjalan dan Tunggakan Kabupaten Indragiri Hilir	Terealisasinya Pajak Daerah yang Dilakukan pemungutan terhadap wajib pajak daerah	Kab.Inhil	3500 WP	151.850.250	3500 WP	151.850.250	
3.00.02.3.00.02.01.15.065.	Pameran, Promosi dan Sosialisasi Pajak	Jumlah Jenis media penunjang dalam rangka pameran, promosi dan sosialisasi pajak daerah	Kab.Inhil	8 Jenis	66.442.000	8 Jenis	66.442.000	
3.00.02.3.00.02.01.15.067.	Penyelesaian Keberatan Pajak dan PAD lainnya	Jumlah permohonan keberatan oleh Wajib Pajak daerah yang diselesaikan	Kab.Inhil	20 Permohonan	67.333.000	20 Permohonan	67.333.000	
3.00.02.3.00.02.01.15.069.	Pemeriksaan dan Penertiban Objek dan Subjek Pajak Daerah	Jumlah Kecamatan yang dilakukan pemeriksaan dan penertiban Pajak Daerah	Kab.Inhil	10 Kecamatan	355.765.000	10 Kecamatan	355.765.000	
3.00.02.3.00.02.01.15.070.	Pembinaan terhadap Wajib Pajak Daerah	Jumlah terlaksananya pembinaan terhadap wajib pajak daerah	Kab.Inhil	2 Kali	20.000.000	2 Kali	30.000.000	
3.00.02.3.00.02.01.15.071.	Pemeliharaan dan Pengembangan Jaringan dan Sistem Informasi Pajak Daerah	Jumlah masalah gangguan jaringan dan aplikasi Pajak daerah yang terselesaikan	Kab.Inhil	22 Kasus	303.600.000	22 Kasus	303.600.000	
3.00.02.02.	BADAN PENGELOLA KEUANGAN DAN ASET DAERAH				21.649.000.000			
0.00.00.3.00.02.02.	NON URUSAN				16.464.188.000			
0.00.00.3.00.02.02.01.	Program Pelayanan Administrasi Perkantoran	Persentase Terpenuhinya Kebutuhan Pelayanan Administrasi Perkantoran (%)		100%	4.175.310.000		3.797.500.000	BADAN PENGELOLA KEUANGAN DAN ASET DAERAH
0.00.00.3.00.02.02.01.001.	Penyediaan Jasa Surat Menyurat	Terlaksananya kegiatan Surat Menyurat dan Paket Lainnya	Kab.Inhil	Terkirimnya Surat Menyurat dan Paket	6.400.000	Terkirimnya Surat Menyurat dan Paket	7.500.000	
0.00.00.3.00.02.02.01.002.	Penyediaan Jasa Komunikasi, Sumber Daya Air dan Listrik	Pembayaran Rekening Telepon, Air dan Listrik	Kab.Inhil	Terbayarnya Rekening Telepon, Air dan Listrik	215.000.000	Terbayarnya Rekening Telepon,	200.000.000	
0.00.00.3.00.02.02.01.006.	Penyediaan Jasa Pemeliharaan dan Perizinan Kendaraan Dinas/Operasional	Dokumen Bukti Kepemilikan Kendaraan Dinas Jabatan/Operasional	Kab.Inhil	Terbayarnya STNK,Plat Nomor/TNK8,BPKB dan	114.813.000	Terbayarnya STNK,Plat	150.000.000	
0.00.00.3.00.02.02.01.007.	Penyediaan Jasa Administrasi Keuangan	Terlaksananya penyediaan Jasa Administrasi Keuangan guna mendukung kelancaran pengelolaan administrasi belanja pegawai di Lingkungan Pemkab. Indragiri Hilir	Kab.Inhil	100%	117.775.000	100%	120.000.000	
0.00.00.3.00.02.02.01.008.	Penyediaan Jasa Kebersihan Kantor	Kebersihan Lingkungan Perkantoran	Kab.Inhil	Terciptanya Kebersihan di Lingkungan	50.200.000	Terciptanya Kebersihan di	55.000.000	
0.00.00.3.00.02.02.01.010.	Penyediaan Alat Tulis Kantor	Alat Tulis Kantor	Kab.Inhil	Alat Tulis Kantor	181.476.500	Alat Tulis Kantor	210.000.000	
0.00.00.3.00.02.02.01.011.	Penyediaan Barang Cetak dan Penggandaan	Penyediaan Barang Cetak dan Penggandaan	Kab.Inhil	Penyediaan Barang Cetak dan	70.200.000	Penyediaan Barang Cetak dan	80.000.000	

1	2	3	5	6	7	8	9	10
0.00.00.3.00.02.02.01.012.	Penyediaan Komponen Instalasi Listrik/Penerangan Bangunan Kantor	Alat-alat Listrik dan Instalasi	Kab.Inhil	Tersedianya Alat-alat Listrik dan Instalasi	71.950.000	Tersedianya Alat-alat Listrik dan Instalasi	80.000.000	
0.00.00.3.00.02.02.01.013.	Penyediaan Peralatan dan Perlengkapan Kantor	Peralatan dan Perlengkapan Kantor	Kab.Inhil	Peralatan dan Perlengkapan Kantor	248.650.000	Peralatan dan Perlengkapan Kantor	200.000.000	
0.00.00.3.00.02.02.01.014.	Penyediaan Peralatan Rumah Tangga	Penyediaan Peralatan Rumah Tangga	Kab.Inhil	Penyediaan Peralatan Rumah Tangga	19.143.500	Penyediaan Peralatan Rumah Tangga	20.000.000	
0.00.00.3.00.02.02.01.015.	Penyediaan Bahan Bacaan dan Peraturan Perundang-undangan	Tersedianya bahan bacaan dan informasi yang representatif bagi Aparatur di Lingkungan BPKAD Kab. Inhil	Kab.Inhil	100%	17.500.000	100%	20.000.000	
0.00.00.3.00.02.02.01.016.	Penyediaan Bahan Logistik Kantor	Penyediaan BBM dan Oli/Pelumas	Kab.Inhil	BBM 5.000 ltr Oli Pelumas 500 ltr	90.000.000	BBM 5.000 ltr Oli Pelumas 500 ltr	60.000.000	
0.00.00.3.00.02.02.01.017.	Penyediaan Makanan dan Minuman	Penyediaan Makanan dan Minuman Rapat	Kab.Inhil	Nasi Kotak 2.000 porsi dan 2.000 porsi Kue	134.000.000	Nasi Kotak 2.000 porsi dan 2.000 porsi	150.000.000	
0.00.00.3.00.02.02.01.018.	Rapat-rapat Koordinasi dan Konsultasi Keluar daerah	Terlaksananya Koordinasi dan Konsultasi dalam Rangka Penyelenggaraan Tugas Pemerintahan Luar daerah	Kab.Inhil	Terlaksananya Rapat Koordinasi dan	2.081.850.000	Terlaksananya Rapat Koordinasi dan	1.700.000.000	
0.00.00.3.00.02.02.01.019.	Penyediaan Jasa Tenaga Pendukung Administrasi/ Teknis Perkantoran	Penyediaan Jasa Tenaga Pendukung Administrasi/Teknis Perkantoran	Kab.Inhil	Penyediaan Jasa Tenaga Pendukung	208.800.000	Penyediaan Jasa Tenaga Pendukung	180.000.000	
0.00.00.3.00.02.02.01.020.	Rapat-rapat Koordinasi dan Konsultasi Dalam Daerah	Terlaksananya Koordinasi dan Konsultasi dalam Penyelenggaraan Tugas Pemerintah di Desa/Kelurahan dan Kecamatan dalam Daerah Kabupaten Indragiri Hilir	Kab.Inhil	Terlaksananya Perjalanan Dinas Dalam	142.900.000	Terlaksananya Perjalanan Dinas	150.000.000	
0.00.00.3.00.02.02.01.021.	Penyediaan Jasa Asuransi Kendaraan dan Gedung Kantor	Dokumen Jasa Asuran Kendaraan	Kab.Inhil	19 Unit	110.000.000	19 Unit	115.000.000	
0.00.00.3.00.02.02.01.024.	Penyediaan Alat Tulis Kantor (PPKD)	Terlaksananya penyediaan ATK yang mendukung kelancaran pelaksanaan tugas PPKD	Kab.Inhil	100%	116.137.000	100%	120.000.000	
0.00.00.3.00.02.02.01.025.	Penyediaan Barang Cetak dan Penggandaan (PPKD)	Tersedianya barang cetakan dan penggandaan untuk mendukung kelancaran pelaksanaan tugas PPKD	Kab.Inhil	100%	178.515.000	100%	180.000.000	
0.00.00.3.00.02.02.02.	Program Peningkatan Sarana dan Prasarana Aparatur	Persentase Terpenuhi Sarana Prasarana Kantor Dan Pemeliharaan Peralatan Kerja (%)		100%	10.880.027.000		3.140.531.000	BADAN PENGELOLA KEUANGAN DAN ASET DAERAH
0.00.00.3.00.02.02.02.005.	Pengadaan Kendaraan Dinas/Operasional	Kendaraan Bermotor Roda Empat beserta Karoserinya	Kab.Inhil	10 unit	9.040.000.000	1 unit	1.362.531.000	
0.00.00.3.00.02.02.02.007.	Pengadaan Perlengkapan Gedung Kantor		Kab.Inhil	#N/A	24.750.000	#N/A	28.000.000	
0.00.00.3.00.02.02.02.009.	Pengadaan Peralatan Gedung Kantor		Kab.Inhil	#N/A	306.900.000	#N/A	350.000.000	
0.00.00.3.00.02.02.02.010.	Pengadaan meubeler	Penyediaan Meubeluer	Kab.Inhil	Tersedianya Meubeluer	51.250.000	Tersedianya Meubeluer	100.000.000	
0.00.00.3.00.02.02.02.024.	Pemeliharaan Rutin/ Berkala Kendaraan Dinas Operasional	Perbaikan/Service dan Penggantian Suku Cadang Kendaraan Dinas Jabatan/Operasional (Angkutan Darat)	Kab.Inhil	1 Tahun	448.105.000	1 Tahun	450.000.000	
0.00.00.3.00.02.02.02.028.	Pemeliharaan Rutin/Berkala Peralatan Gedung Kantor	Terpeliharanya Peralatan Gedung Kantor	Kab.Inhil	Terpeliharanya Komputer, Printer dan	180.850.000	Terpeliharanya Komputer, Printer	200.000.000	
0.00.00.3.00.02.02.02.031.	Pemeliharaan Rutin/ Berkala Tanah Milik Pemda	Duplikasi Sertifikat Tanah Sebanyak 75 Bidang, 75 buah Papan Plank Tanah Milik Pemda, dan Patok Tanah Sebanyak 338 Buah	Kab.Inhil	Duplikasi Sertifikat Tanah Sebanyak 75	300.392.000	Duplikasi Sertifikat Tanah Sebanyak 75	300.000.000	
0.00.00.3.00.02.02.02.042.	Rehabilitasi Sedang/Berat Gedung Kantor	Rehab Asrama Mahasiswi Putri Yogyakarta	Kab.Inhil	1 Unit Bangunan Asrama Mahasiswi Putri	300.530.000	1 Unit Bangunan Asrama Mahasiswi	100.000.000	
0.00.00.3.00.02.02.02.050.	Pengadaan Furniture dan Interior Gedung Kantor	Penataan Interior Gedung Engku Kelana	Kab.Inhil	1 Paket	227.250.000	1 Paket	250.000.000	
0.00.00.3.00.02.02.05.	Program Peningkatan Kapasitas Sumberdaya Aparatur	Persentase Peningkatan ASN yang memiliki Kemampuan dan Keterampilan Khusus (%)		100%	488.746.000		400.000.000	BADAN PENGELOLA KEUANGAN DAN ASET DAERAH
0.00.00.3.00.02.02.05.001.	Pendidikan dan Pelatihan Formal	Terlaksananya Pendidikan/Pelatihan/Bimbingan Teknis Bagi ASN di Lingkungan BPKAD Kab. Inhil	Kab.Inhil	Pendidikan/Pelatihan/Bimbingan Teknis Bagi	250.000.000	Pendidikan/Pelatihan/Bimbingan Teknis	200.000.000	
0.00.00.3.00.02.02.05.002.	Sosialisasi Peraturan Perundang-undangan	Terlaksananya Sosialisasi Peraturan Perundang-undangan bagi Aparatur Pengelola Keuangan Daerah	Kab.Inhil	3 Kali Sosialisasi	238.746.000	3 Kali Sosialisasi	200.000.000	
0.00.00.3.00.02.02.06.	Program Peningkatan Pengembangan Sistem Pelaporan Capaian Kinerja dan Keuangan	Persentase Tercapainya Penyusunan Dokumen Capaian Kinerja Dan Keuangan (%)		100%	920.105.000		932.705.000	BADAN PENGELOLA KEUANGAN DAN ASET DAERAH
0.00.00.3.00.02.02.06.001.	Penyusunan Laporan Capaian Kinerja dan Ikhtisar Realisasi Kinerja SKPD	Terlaksananya Penyusunan Laporan Capaian Kinerja dan Ikhtisar Realisasi Kinerja SKPD	Kab.Inhil	Laporan Capaian Kinerja dan Ikhtisar	53.100.000	Laporan Capaian Kinerja dan Ikhtisar	60.000.000	
0.00.00.3.00.02.02.06.002.	Penyusunan Laporan Keuangan Semesteran	Terlaksananya Penyusunan Laporan Keuangan Triwulan dan Semesteran Pemerintah Kab. Inhil	Kab.Inhil	Laporan Keuangan Triwulan dan Semesteran	7.400.000	Laporan Keuangan Triwulan dan	15.000.000	
0.00.00.3.00.02.02.06.004.	Penyusunan Pelaporan Keuangan Akhir Tahun	Terlaksananya Penyusunan Laporan Keuangan Pemerintah Daerah Kabupaten Indragiri Hilir	Kab.Inhil	Laporan Keuangan Pemerintah Daerah	657.705.000	Laporan Keuangan Pemerintah Daerah	657.705.000	
0.00.00.3.00.02.02.06.010.	Penatausahaan Keuangan Pemerintah Daerah	Terlaksananya Penyusunan Laporan Keuangan Triwulan dan Semesteran Pemerintah Daerah Kabupaten Indragiri Hilir	Kab.Inhil	2 buah Laporan Keuangan Triwulan dan	150.000.000	2 buah Laporan Keuangan Triwulan	150.000.000	
0.00.00.3.00.02.02.06.011.	Penyusunan Rencana Kerja Perangkat Daerah	Terlaksananya Penyusunan Rencana Kerja Perangkat Daerah	Kab.Inhil	Dokumen Rencana Kerja Perangkat Daerah	51.900.000	Dokumen Rencana Kerja Perangkat	50.000.000	
3.00.02.3.00.02.02.	KEUANGAN				5.184.812.000			
3.00.02.3.00.02.02.15.	Program Peningkatan dan Pengembangan Pengelolaan Keuangan Daerah	Tercapainya Pengelolaan Keuangan Daerah (%)		100%	4.145.903.000		4.117.295.000	BADAN PENGELOLA KEUANGAN DAN ASET DAERAH
3.00.02.3.00.02.02.15.003.	Penyusunan Kebijakan Akuntansi Pemerintah Daerah	Terselenggaranya Penyusunan Kebijakan Akuntansi Pemerintah Daerah	Kab.Inhil	Kebijakan Akuntansi Pemerintah Daerah	162.440.000	Kebijakan Akuntansi Pemerintah Daerah	162.440.000	
3.00.02.3.00.02.02.15.006.	Penyusunan Rancangan Peraturan Daerah tentang APBD	Terlaksananya Penyusunan Rancangan Peraturan Daerah Tentang APBD Yang Sesuai Dengan Peraturan daerah Tentang APBD	Kab.Inhil	Terbitnya Peraturan daerah Tentang APBD	682.205.000	Terbitnya Peraturan daerah Tentang	700.000.000	
3.00.02.3.00.02.02.15.007.	Penyusunan Rancangan Peraturan KDH tentang Penjabaran APBD	Terlaksananya Penyusunan Rancangan Peraturan KDH tentang Penjabaran APBD Yang Sesuai Dengan Peraturan Perundang-undangan Yang berlaku	Kab.Inhil	Terbitnya Peraturan KDH Tentang	212.905.500	Terbitnya Peraturan KDH Tentang	200.000.000	
3.00.02.3.00.02.02.15.008.	Penyusunan Rancangan Peraturan Daerah tentang Perubahan APBD	Terlaksananya penyusunan rancangan peraturan daerah tentang perubahan APBD yang sesuai dengan peraturan perundang-undangan yang berlaku	Kab.Inhil	Terbitnya 1 (satu) peraturan daerah	376.123.000	Terbitnya 1 (satu) peraturan daerah	350.000.000	
3.00.02.3.00.02.02.15.009.	Penyusunan Rancangan Peraturan KDH tentang Penjabaran Perubahan APBD	Terlaksananya Penyusunan Rancangan Peraturan Perubahan APBD yang sesuai dengan peraturan perundang-undangan yang berlaku	Kab.Inhil	Terbitnya 1 (satu) peraturan KDH tentang	129.707.500	Terbitnya 1 (satu) peraturan KDH	120.000.000	

1	2	3	5	6	7	8	9	10
3.00.02.3.00.02.02.15.010.	Penyusunan Rancangan Peraturan Daerah tentang Pertanggungjawaban Pelaksanaan APBD	Terlaksananya Penyusunan Rancangan Peraturan Daerah tentang Pertanggungjawaban Pelaksanaan APBD sesuai dengan peraturan perundang-	Kab.Inhil	Terbitnya Peraturan Daerah tentang	265.780.000	Terbitnya Peraturan Daerah tentang	265.780.000	
3.00.02.3.00.02.02.15.011.	Penyusunan Rancangan Peraturan KDH tentang Penjabaran Pertanggungjawaban Pelaksanaan APBD	Terlaksananya Penyusunan Rancangan Peraturan KDH tentang Penjabaran Pertanggungjawaban Pelaksanaan APBD yang sesuai dengan peraturan perundang-	Kab.Inhil	Terbitnya Peraturan KDH tentang	214.075.000	Terbitnya Peraturan KDH tentang	214.075.000	
3.00.02.3.00.02.02.15.012.	Penyusunan Sistem Informasi Keuangan Daerah	Terlaksananya penyusunan dan publikasi informasi keuangan daerah	Kab.Inhil	15 Kali Publikasi	91.570.000	15 kali Publikasi	90.000.000	
3.00.02.3.00.02.02.15.013.	Penyusunan Sistem Informasi Pengelolaan Keuangan Daerah	Terlaksananya Sistem Informasi Pengelolaan Keuangan Daerah yang Mendukung Tertib Administrasi Keuangan	Kab.Inhil	1 Paket SIPKD	648.462.500	1 Paket SIPKD	650.000.000	
3.00.02.3.00.02.02.15.016.	Peningkatan Manajemen Aset/Barang Daerah	1 Perbup Tentang Standarisasi Sarana dan Prasarana Kerja Pemerintah Daerah, 1 Perbup Tata Cara Pelaksanaan Pemindahtanganan BMD dan 1 Perbup tentang Tata	Kab.Inhil	3 Perbup	287.081.000	3 Perbup	300.000.000	
3.00.02.3.00.02.02.15.034.	Sinkronisasi dan Rekonsiliasi Penyelenggaraan Anggaran Daerah	Terlaksananya Sinkronisasi dan Penyelenggaraan Anggaran Daerah	Kab.Inhil	Sinkronisasi dan Rekonsiliasi 1 Dokumen	175.966.000	Sinkronisasi dan Rekonsiliasi 1	175.000.000	
3.00.02.3.00.02.02.15.043.	Asistensi dan Penyusunan Laporan Perpajakan	Terlaksananya penyusunan Laporan Perpajakan BUD	Kab.Inhil	60 SPT Masa dan 8000 SPT Tahunan 1721 A2	160.760.000	60 SPT Masa dan 8000 SPT Tahunan	160.000.000	
3.00.02.3.00.02.02.15.059.	Penyusunan Peraturan Pengelolaan Keuangan Daerah	Terlaksananya penyusunan dan Penerbitan Peraturan Kepala Daerah terkait Pengelolaan Keuangan Daerah	Kab.Inhil	2 buah Peraturan Kepala Daerah yang	204.042.000	2 buah Peraturan Kepala Daerah yang	200.000.000	
3.00.02.3.00.02.02.15.060.	Koordinasi Penyusunan, Perumusan Kebijakan Bidang Perencanaan Anggaran Keuangan Daerah.	Terseleenggaranya Penyusunan, Perumusan Kebijakan Bidang Perencanaan Anggaran Keuangan Daerah	Kab.Inhil	Kebijakan Bidang Anggaran 1 (satu)	59.830.500	Kebijakan Bidang Anggaran 1 (satu)	60.000.000	
3.00.02.3.00.02.02.15.074.	Penyusunan Perubahan Peraturan Kepala Daerah tentang Penjabaran APBD Tahun Berjalan	Terlaksananya penyusunan rancangan peraturan KDH tentang perubahan penjabaran APBD yang sesuai dengan peraturan perundang-undangan yang berlaku	Kab.Inhil	Terbitnya 2 (dua) peraturan KDH tentang	50.000.000	Terbitnya 2 (dua) peraturan KDH	50.000.000	
3.00.02.3.00.02.02.15.075.	Pelaporan dan Rekonsiliasi Keuangan dana Perimbangan, Dana Bagi Hasil dan Tugas Pembantuan	Terlaksananya Penyusunan Laporan Dana Perimbangan dan Dana Bagi Hasil Pemerintah Pusat dan provinsi serta Rekonsiliasi Laporan Dana Perimbangan yang	Kab.Inhil	4 buah LKT dan 1 buah LRT, Laporan Realisasi	222.300.000	4 buah LKT dan 1 buah LRT, Laporan	220.000.000	
3.00.02.3.00.02.02.15.076.	Rekonsiliasi Laporan Realisasi Pengeluaran Kas dan Pembinaan Perbendaharaan Perangkat Daerah	Terlaksananya Rekonsiliasi Laporan Realisasi Pengeluaran Kas dan Pembinaan Perbendaharaan SKPD	Kab.Inhil	12 Laporan dan 10 kali pembinaan	102.655.000	12 Laporan dan 10 kali pembinaan	100.000.000	
3.00.02.3.00.02.02.15.077.	Penyusunan KUA dan PPAS	Tersedianya Dokumen Nota Kesepakatan KUA/PPAS Tahun 2020 dan KUPA/PPAS Perubahan Tahun 2019	Kab.Inhil	Terbitnya Nota Kesepakatan KUA/PPAS	100.000.000	Terbitnya Nota Kesepakatan	100.000.000	
3.00.02.3.00.02.02.21.	Program Pengelolaan Aset Daerah	Tercapainya Pencatatan Aset Daerah (%)		100%	1.038.909.000		985.000.000	BADAN PENGELOLA KEUANGAN DAN ASET DAERAH
3.00.02.3.00.02.02.21.001.	Pemutakhiran, Pencatatan dan Pelaporan Aset Daerah	Laporan BMD Semester I,II, dan Laporan BMD Tahunan	Kab.Inhil	7 Buku Laporan BMD Semester I, 7 Buku	534.784.000	7 Buku Laporan BMD Semester I, 7 Buku	530.000.000	
3.00.02.3.00.02.02.21.002.	Penghapusan Barang dan Inventaris Pemerintah Daerah	Laporan Penghapusan BMD	Kab.Inhil	1 Tahun	116.537.000	1 Tahun	100.000.000	
3.00.02.3.00.02.02.21.003.	Pemeliharaan Aset Pemerintah Daerah	Peralatan Kebersihan dan Bahan Pembersih Pemeliharaan Bangunan Gedung, serta tersedianya Koordinator, Petugas Penjaga/Pengawas, Petugas Kebersihan pada Mes	Kab.Inhil	4 Unit Bangunan Gedung/Kantor	232.780.000	4 Unit Bangunan Gedung/Kantor	200.000.000	
3.00.02.3.00.02.02.21.004.	Pembinaan dan Pengelolaan Aset Daerah	Laporan hasil Penertiban dan Pengamanan BMD	Kab.Inhil	1 Tahun	90.465.000	1 Tahun	90.000.000	
3.00.02.3.00.02.02.21.005.	Monitoring Pelaksanaan Pengelolaan Aset Daerah	Laporan Hasil Monitoring atas kesesuaian Penggunaan/Peruntukan, Pemanfaatan dan Pemeliharaan BMD	Kab.Inhil	56 OPD	64.343.000	56 OPD	65.000.000	
3.00.03.01.	BADAN KEPEGAWAIAN DAN PENGEMBANGAN SUMBERDAYA MANUSIA NON URUSAN				10.146.756.000			
0.00.00.3.00.03.01.	Program Pelayanan Administrasi Perkantoran	Persentase Terpenuhiannya Kebutuhan Pelayanan Administrasi Perkantoran (%)		100%	1.109.021.000		1.211.500.000	BADAN KEPEGAWAIAN DAN PENGEMBANGAN SUMBERDAYA
0.00.00.3.00.03.01.01.001.	Penyediaan Jasa Surat Menyurat	Ketersediaan biaya pengiriman surat - surat dinas dan pembelian materai dan prangko	Kab.Inhil	2.935 lembar	20.000.000	3.000 lembar	20.000.000	
0.00.00.3.00.03.01.01.002.	Penyediaan Jasa Komunikasi, Sumber Daya Air dan Listrik	SKPD Pembayaran tagihan listrik	Kab.Inhil	48 Rekening/ Tahun	97.200.000	48 Rekening/ Tahun	98.000.000	
0.00.00.3.00.03.01.01.008.	Penyediaan Jasa Kebersihan Kantor	Jenis peralatan kebersihan kantor yang disediakan	Kab.Inhil	14 Jenis	35.000.000	14 Jenis	35.000.000	
0.00.00.3.00.03.01.01.009.	Penyediaan Jasa Perbaikan Peralatan Kerja	Terlaksananya perbaikan peralatan kerja	Kab.Inhil	62 Unit	25.000.000	42 unit	25.000.000	
0.00.00.3.00.03.01.01.010.	Penyediaan Alat Tulis Kantor	Jenis alat tulis kantor yang disediakan	Kab.Inhil	43 jenis	85.000.000	43 jenis	85.000.000	
0.00.00.3.00.03.01.01.011.	Penyediaan Barang Cetak dan Penggandaan	Cetak kop surat, ketersediaan biaya penggandaan dokumen dan surat - surat dinas	Kab.Inhil	66.900 lembar/eksemplar	35.000.000	66.900 lembar/eksemplar	35.000.000	
0.00.00.3.00.03.01.01.012.	Penyediaan Komponen Instalasi Listrik/Penerangan Bangunan Kantor	Terlaksananya pembelian instalasi listrik	Kab.Inhil	291 unit	16.500.000	291 unit	16.500.000	
0.00.00.3.00.03.01.01.015.	Penyediaan Bahan Bacaan dan Peraturan Perundang-undangan	Tersedianya bahan bacaan dan peraturan perundang - undangan	Kab.Inhil	5.234 eksemplar	33.000.000	6.456 eksemplar	33.000.000	
0.00.00.3.00.03.01.01.016.	Penyediaan Bahan Logistik Kantor	Tersedianya bahan bakar minyak logistik kantor	Kab.Inhil	3.000 liter	34.000.000	3.000 liter	34.000.000	
0.00.00.3.00.03.01.01.017.	Penyediaan Makanan dan Minuman	Tersedianya makanan dan minuman untuk kepentingan kegiatan kantor	Kab.Inhil	12 kali/tahun	26.121.000	12 kali/tahun	30.000.000	
0.00.00.3.00.03.01.01.018.	Rapat-rapat Koordinasi dan Konsultasi Keluar daerah	Terlaksananya rapat - rapat koordinasi dan konsultasi ke luar daerah	Kab.Inhil	105 kali	702.200.000	150 kali	800.000.000	
0.00.00.3.00.03.01.02.	Program Peningkatan Sarana dan Prasarana Aparatur	Persentase Terpenuhiannya Sarana Prasarana Kantor Dan Pemeliharaan Peralatan Kerja (%)		100%	320.729.000		280.000.000	BADAN KEPEGAWAIAN DAN PENGEMBANGAN SUMBERDAYA
0.00.00.3.00.03.01.02.009.	Pengadaan Peralatan Gedung Kantor		Kab.Inhil	#N/A	240.000.000	#N/A	200.000.000	
0.00.00.3.00.03.01.02.051.	Penyediaan Jasa Pemeliharaan dan Perizinan Kendaraan Dinas/Operasional	Jumlah kendaraan dinas yang dipelihara dan dibayarkan perizinannya	Kab.Inhil	35 unit	80.729.000	36 unit	80.000.000	
0.00.00.3.00.03.01.03.	Program Peningkatan Disiplin Aparatur	Persentase Terciptanya Keseragaman Dan Peningkatan Disiplin ASN (%)		100%	21.200.000		30.000.000	BADAN KEPEGAWAIAN DAN PENGEMBANGAN SUMBERDAYA
0.00.00.3.00.03.01.03.005.	Pengadaan Pakaian Khusus hari-hari tertentu	Tersedianya Seragam PNS di Lingkungan BKPSDM Kab. Inhil	Kab.Inhil	40 orang	21.200.000	40 orang	30.000.000	

1	2	3	5	6	7	8	9	10
0.00.00.3.00.03.01.04.	Program Fasilitas Pindah/Purna Tugas PNS	Tingkat fasilitas pindah/purna tugas PNS (%)		100%	507.360.000		582.360.000	BADAN KEPEGAWAIAN DAN PENGEMBANGAN SUMBERDAYA
0.00.00.3.00.03.01.04.002.	Pemulangan Pegawai yang Teras dalam Melaksanakan Tugas	Persentase persemayaman jenazah yang terfasilitasi	Kab.Inhil	100%	125.360.000	100%	125.360.000	
0.00.00.3.00.03.01.04.003.	Pemindahan Tugas PNS	SK Pindah/ Mutasi PNS	Kab.Inhil	300 orang	207.000.000	300 orang	207.000.000	
0.00.00.3.00.03.01.04.004.	Pelayanan Administrasi dan Pemberhentian/Pensiun PNS	SK pensiun PNS	Kab.Inhil	190 orang	175.000.000	230 orang	250.000.000	
0.00.00.3.00.03.01.05.	Program Peningkatan Kapasitas Sumberdaya Aparatur	Persentase Peningkatan ASN yang memiliki Kemampuan dan Keterampilan Khusus (%)		100%	65.000.000		100.000.000	BADAN KEPEGAWAIAN DAN PENGEMBANGAN SUMBERDAYA
0.00.00.3.00.03.01.05.002.	Sosialisasi Peraturan Perundang-undangan	Terlaksananya Sosialisasi Peraturan Perundang - Undangan	Kab.Inhil	55 OPD	65.000.000	55 OPD	100.000.000	
0.00.00.3.00.03.01.06.	Program Peningkatan Pengembangan Sistem Pelaporan Capaian Kinerja dan Keuangan	Persentase Tercapainya Penyusunan Dokumen Capaian Kinerja Dan Keuangan (%)		100%	18.000.000		25.000.000	BADAN KEPEGAWAIAN DAN PENGEMBANGAN SUMBERDAYA
0.00.00.3.00.03.01.06.001.	Penyusunan Laporan Capaian Kinerja dan Ikhtisar Realisasi Kinerja SKPD	Terlaksananya penyusunan laporan capaian kinerja dan ikhtisar realisasi kinerja	Kab.Inhil	5 dokumen	18.000.000	5 dokumen	25.000.000	
0.00.00.3.00.03.01.07.	Program Peningkatan Pengembangan Penyusunan Rencana Kerja Badan/Kantor/Instansi Bagian	Persentase tersusunnya rencana kerja Badan / Dinas / Instansi / Bagian (%)		100%	18.000.000		25.000.000	BADAN KEPEGAWAIAN DAN PENGEMBANGAN SUMBERDAYA
0.00.00.3.00.03.01.07.001.	Penyusunan Program Kerja	Terlaksananya penyusunan program kerja	Kab.Inhil	5 dokumen	18.000.000	5 dokumen	25.000.000	
3.00.03.3.00.03.01.	KEPEGAWAIAN SERTA PENDIDIKAN DAN PELATIHAN				8.087.446.000			
3.00.03.3.00.03.01.15.	Program Pembinaan dan Pengembangan Aparatur	Persentase Tercapainya Pembinaan dan Pengembangan Aparatur Daerah (%)		100%	3.221.590.000		3.545.000.000	BADAN KEPEGAWAIAN DAN PENGEMBANGAN SUMBERDAYA
3.00.03.3.00.03.01.15.001.	Penyusunan Rencana Pembinaan Karir PNS	1. Terlaksananya Seleksi Pejabat Pimpinan Tinggi Pratama di lingkungan Pemkab.Inhil 2. Tersusunnya Standar Kompetensi Jabatan PNS di lingkungan	Kab.Inhil	100%	850.650.000	100%	700.000.000	
3.00.03.3.00.03.01.15.002.	Seleksi Penerimaan Calon PNS	Persentase CPNS yang terfasilitasi	Kab.Inhil	300 orang	700.000.000	250 orang	800.000.000	
3.00.03.3.00.03.01.15.004.	Penataan Sistem Administrasi Kenaikan Pangkat Otomatis PNS	SK kenaikan pangkat	Kab.Inhil	1.600 orang	197.000.000	1.750 orang	200.000.000	
3.00.03.3.00.03.01.15.005.	Pembangunan/Pengembangan Sistem Informasi Kepegawaian	Tersedianya data dan informasi PNS yang akurat	Kab.Inhil	300 orang	110.000.000	300 orang	200.000.000	
3.00.03.3.00.03.01.15.008.	Pemberian Penghargaan bagi PNS yang Berprestasi	Penghargaan PNS berprestasi	Kab.Inhil	219 orang	265.000.000	219 orang	295.000.000	
3.00.03.3.00.03.01.15.009.	Proses Penanganan Kasus-kasus Pelanggaran Disiplin PNS	Persentase pelanggaran disiplin PNS	Kab.Inhil	4 kasus	100.000.000	4 kasus	170.000.000	
3.00.03.3.00.03.01.15.011.	Penyelenggaraan Izin Belajar, Tugas Belajar dan Ikatan Dinas	Peserta izin dan tugas belajar	Kab.Inhil	200 orang	613.800.000	200 orang	650.000.000	
3.00.03.3.00.03.01.15.015.	Monitoring, Evaluasi dan Pelaporan	Terlaksananya monitoring ke kecamatan	Kab.Inhil	20 kecamatan	75.500.000	20 kecamatan	80.000.000	
3.00.03.3.00.03.01.15.017.	Pengangkatan dan Pengambilan Sumpah/Janji Pegawai Negeri Sipil Daerah	Terlaksananya acara pengambilan sumpah/ janji PNS	Kab.Inhil	200 orang	95.000.000	250 orang	150.000.000	
3.00.03.3.00.03.01.15.018.	Pembinaan dan Silaturahmi Aparatur Daerah	Terlaksananya pembinaan rohani bagi anggota KORPRI	Kab.Inhil	33 kali	74.140.000	33 kali	150.000.000	
3.00.03.3.00.03.01.15.019.	Peningkatan Kesehatan Jasmani dan Rekreasi	Terlaksananya kesehatan jasmani dan rekreasi anggota KORPRI	Kab.Inhil	10 kali	140.500.000	10 kali	150.000.000	
3.00.03.3.00.03.01.17.	Program Peningkatan Kapasitas Sumberdaya Aparatur (teknis)	Persentase Tercapainya Peningkatan Kapasitas Sumber daya apratur secara Teknis (%)		100%	4.865.856.000		6.392.000.000	BADAN KEPEGAWAIAN DAN PENGEMBANGAN SUMBERDAYA
3.00.03.3.00.03.01.17.001.	Pendidikan dan Pelatihan Prajabatan bagi Calon PNS Daerah	Terlaksana dan terfasilitasinya diklat prajabatan	Kab.Inhil	342 orang	4.305.856.000	300 orang	4.000.000.000	
3.00.03.3.00.03.01.17.002.	Pendidikan dan Pelatihan Struktural bagi PNS Daerah	Terlaksananya diklat struktural bagi PNS	Kab.Inhil	3 orang	305.000.000	12 orang	1.300.000.000	
3.00.03.3.00.03.01.17.004.	Pendidikan dan Pelatihan Fungsional bagi PNS Daerah	Terlaksananya diklat fungsional PNS daerah	Kab.Inhil	5 orang	200.000.000	58 orang	942.000.000	
3.00.03.3.00.03.01.17.006.	Penataan Sistem Administrasi Kartu Kepegawaian	Kartu - kartu PNS	Kab.Inhil	1.000 buah	55.000.000	1.750 buah	150.000.000	
3.00.05.01.	INSPEKTORAT DAERAH				6.800.000.000			
0.00.00.3.00.05.01.	NON URUSAN				2.890.384.000			
0.00.00.3.00.05.01.01.	Program Pelayanan Administrasi Perkantoran	Persentase Terpenuhinya Kebutuhan Pelayanan Administrasi Perkantoran (%)		100%	1.715.046.000		2.045.936.000	INSPEKTORAT DAERAH
0.00.00.3.00.05.01.01.001.	Penyediaan Jasa Surat Menyurat	Jumlah surat yang dilayani	Kab.Inhil	1.000 surat	7.200.000	1.000 surat	8.000.000	
0.00.00.3.00.05.01.01.002.	Penyediaan Jasa Komunikasi, Sumber Daya Air dan Listrik	Jumlah rekening listrik, air, telepon dan internet	Kab.Inhil	72 Bulan	139.560.000	72 Bulan	150.000.000	
0.00.00.3.00.05.01.01.008.	Penyediaan Jasa Kebersihan Kantor	Jumlah tenaga kebersihan dan jenis bahan kebersihan	Kab.Inhil	2 Orang	28.345.000	2 Orang	28.800.000	
0.00.00.3.00.05.01.01.010.	Penyediaan Alat Tulis Kantor	Jenis alat tulis kantor	Kab.Inhil	15 Jenis	136.608.000	16 Jenis	158.500.000	
0.00.00.3.00.05.01.01.012.	Penyediaan Komponen Instalasi Listrik/Penerangan Bangunan Kantor	Jumlah komponen yang disediakan	Kab.Inhil	80 Buah	60.600.000	85 Buah	8.500.000	
0.00.00.3.00.05.01.01.015.	Penyediaan Bahan Bacaan dan Peraturan Perundang-undangan	Jumlah bahan bacaan	Kab.Inhil	9 Bahan bacaan	31.920.000	10 Bahan bacaan	50.277.000	
0.00.00.3.00.05.01.01.016.	Penyediaan Bahan Logistik Kantor	Jumlah logistik yang memadai	Kab.Inhil	4.500 liter	58.500.000	7.028 Liter	91.364.000	

1	2	3	5	6	7	8	9	10
0.00.00.3.00.05.01.01.017.	Penyediaan Makanan dan Minuman	Jumlah makanan dan minuman yang disediakan	Kab.Inhil	43 Kali	62.985.000	61 Kali	70.320.000	
0.00.00.3.00.05.01.01.018.	Rapat-rapat Koordinasi dan Konsultasi Keluar daerah	Frekuensi rapat koordinasi dan konsultasi ke provinsi dan luar provinsi	Kab.Inhil	124 Kali	1.130.328.000	150 Kali	1.373.375.000	
0.00.00.3.00.05.01.01.020.	Rapat-rapat Koordinasi dan Konsultasi Dalam Daerah	Frekuensi koordinasi / pendampingan ke dalam daerah	Kab.Inhil	12 Kali	35.000.000	20 Kali	58.800.000	
0.00.00.3.00.05.01.01.027.	Penyediaan Jasa Keamanan Gedung Kantor	Jumlah tenaga keamanan kantor	Kab.Inhil	2 Orang	24.000.000	4 Orang	48.000.000	
0.00.00.3.00.05.01.02.	Program Peningkatan Sarana dan Prasarana Aparatur	Persentase terpenuhinya kebutuhan sarana dan prasarana kantor dan pemeliharaan peralatan kerja		100%	609.415.000		880.657.000	INSPEKTORAT DAERAH
0.00.00.3.00.05.01.02.009.	Pengadaan Peralatan Gedung Kantor		Kab.Inhil	#N/A	172.896.000	#N/A	211.856.000	
0.00.00.3.00.05.01.02.010.	Pengadaan meubeler	Jumlah meubeler yang di adakan	Kab.Inhil	20 Buah	22.000.000	20 Buah	31.233.000	
0.00.00.3.00.05.01.02.022.	Pemeliharaan Rutin / Berkala Gedung Kantor	Jumlah gedung yang dipelihara	Kab.Inhil	2 Unit	37.500.000	2 Unit	42.000.000	
0.00.00.3.00.05.01.02.023.	Pemeliharaan Rutin/Berkala Mobil Jabatan	Jumlah mobil jabatan yang dipelihara	Kab.Inhil	4 Unit	16.819.000	4 Unit	18.501.000	
0.00.00.3.00.05.01.02.028.	Pemeliharaan Rutin/Berkala Peralatan Gedung Kantor	Jumlah peralatan gedung kantor yang dipelihara	Kab.Inhil	50 Unit	29.200.000	55 Unit	38.067.000	
0.00.00.3.00.05.01.02.042.	Rehabilitasi Sedang/Berat Gedung Kantor	Jumlah gedung yang direhab	Kab.Inhil	1 Unit	200.000.000	2 Unit	400.000.000	
0.00.00.3.00.05.01.02.050.	Pengadaan Furniture dan Interior Gedung Kantor	Jumlah gedung yang furniture dan interior diadakan	Kab.Inhil	2 Unit	100.000.000	2 Unit	100.000.000	
0.00.00.3.00.05.01.02.051.	Penyediaan Jasa Pemeliharaan dan Perizinan Kendaraan Dinas/Operasional	Jumlah kendaraan dinas yang dipelihara dan perizinannya	Kab.Inhil	20 Unit	31.000.000	20 Unit	39.000.000	
0.00.00.3.00.05.01.03.	Program Peningkatan Disiplin Aparatur	Persentase Terciptanya Keseragaman Dan Peningkatan Disiplin ASN (%)		100%	37.000.000		42.000.000	INSPEKTORAT DAERAH
0.00.00.3.00.05.01.03.001.	Pengadaan Mesin/Kartu Absensi	Jumlah mesin absen yang diadakan	Kab.Inhil	1 Unit	7.000.000	1 Unit	7.000.000	
0.00.00.3.00.05.01.03.002.	Pengadaan Pakaian Dinas beserta Perlengkapannya	Jumlah pakaian dinas yang diadakan	Kab.Inhil	60 Lembar	30.000.000	70 Lembar	35.000.000	
0.00.00.3.00.05.01.05.	Program Peningkatan Kapasitas Sumberdaya Aparatur	Persentase Peningkatan ASN yang memiliki Kemampuan dan Keterampilan Khusus (%)		100%	420.526.000		645.609.000	INSPEKTORAT DAERAH
0.00.00.3.00.05.01.05.001.	Pendidikan dan Pelatihan Formal	Jumlah aparatur yang mengikuti pendidikan dan pelatihan	Kab.Inhil	14 Orang	260.476.000	16 Orang	286.584.000	
0.00.00.3.00.05.01.05.002.	Sosialisasi Peraturan Perundang-undangan	Jumlah sosialisasi yang dilaksanakan	Kab.Inhil	2 Kali	160.050.000	2 Kali	359.025.000	
0.00.00.3.00.05.01.06.	Program Peningkatan Pengembangan Sistem Pelaporan Capaian Kinerja dan Keuangan	Persentase Tercapainya Penyusunan Dokumen Capaian Kinerja Dan Keuangan (%)		100%	108.397.000		231.323.000	INSPEKTORAT DAERAH
0.00.00.3.00.05.01.06.001.	Penyusunan Laporan Capaian Kinerja dan Ikhtisar Realisasi Kinerja SKPD	Jumlah dokumen laporan capaian kinerja dan ikhtisar realisasi kinerja	Kab.Inhil	4 Dokumen	108.397.000	8 Dokumen	231.323.000	
3.00.05.3.00.05.01.	PENGAWASAN				3.909.616.000			
3.00.05.3.00.05.01.15.	Program Peningkatan Sistem Pengawasan Internal dan Pengendalian Pelaksanaan Kebijakan KDH	Persentase temuan APIP yang ditindaklanjuti		100%	3.139.013.000		5.278.775.000	INSPEKTORAT DAERAH
3.00.05.3.00.05.01.15.001.	Pelaksanaan Pengawasan Internal secara Berkala	Jumlah Laporan Hasil Audit	Kab.Inhil	175 Laporan	1.745.067.000	195 Laporan	3.667.342.000	
3.00.05.3.00.05.01.15.002.	Penanganan Kasus Pengaduan di Lingkungan Pemerintah Daerah	Jumlah laporan penanganan pengaduan masyarakat	Kab.Inhil	4 Laporan	100.000.000	4 Laporan	100.000.000	
3.00.05.3.00.05.01.15.008.	Evaluasi Berkala Temuan Hasil Pengawasan	Persentase penyelesaian tindak lanjut	Kab.Inhil	53%	802.260.000	56%	1.006.056.000	
3.00.05.3.00.05.01.15.009.	Pengelolaan LHKPN/LHKASN dan LP2P	Laporan dokumen pengelolaan LHKPN/LHKASN dan LP2P	Kab.Inhil	3 Laporan	169.000.000	3 Laporan	180.000.000	
3.00.05.3.00.05.01.15.010.	Pemantauan atas Penyelesaian Ganti Kerugian Negara/Daerah	Persentase penyelesaian kerugian negara/daerah	Kab.Inhil	5%	209.000.000	5%	210.000.000	
3.00.05.3.00.05.01.15.015.	Pemutakhiran Data tingkat Provinsi/Regional	Jumlah pemutakhiran data	Kab.Inhil	3 Kali	113.686.000	3 Kali	115.377.000	
3.00.05.3.00.05.01.16.	Program Peningkatan Profesionalisme Tenaga Pemeriksa dan Aparatur Pengawasan	Persentase aparatur yang mengikuti pendidikan kantor sendiri		100%	64.383.000		89.851.000	INSPEKTORAT DAERAH
3.00.05.3.00.05.01.16.001.	Pelatihan Pengembangan Tenaga Pemeriksa dan Aparatur Pengawasan	Jumlah aparatur yang mengikuti pelatihan kantor sendiri	Kab.Inhil	60 Orang	64.383.000	60 Orang	89.851.000	
3.00.05.3.00.05.01.20.	Program Pencegahan dan Pemberantasan Korupsi	Nilai RAD PPK (%)		100%	706.220.000		778.800.000	INSPEKTORAT DAERAH
3.00.05.3.00.05.01.20.001.	Pengembangan Sistem Pengendalian Intern Pemerintah Daerah	Jumlah OPD yang mencapai maturitas level III	Kab.Inhil	12 OPD	96.000.000	12 OPD	110.000.000	
3.00.05.3.00.05.01.20.002.	Pengendalian Pelaksanaan Gratifikasi	Jumlah laporan pengendalian pelaksanaan gratifikasi	Kab.Inhil	1 Laporan	35.000.000	1 Laporan	41.000.000	
3.00.05.3.00.05.01.20.003.	Review Dokumen Perencanaan, Anggaran dan Laporan Tahunan	Jumlah dokumen yang direviu	Kab.Inhil	5 Dokumen	51.960.000	5 Dokumen	65.000.000	
3.00.05.3.00.05.01.20.004.	Pengawasan Pelaksanaan Aksi Daerah Pencegahan dan Pemberantasan Korupsi	Laporan laporan/monitoring RADPK	Kab.Inhil	4 Laporan	52.800.000	4 Laporan	52.800.000	
3.00.05.3.00.05.01.20.006.	Pengawal dan Pengaman Pemerintahan Daerah	Jumlah laporan Tim Pengawal dan Pengaman Pemerintahan Daerah	Kab.Inhil	1 Laporan	470.460.000	1 Laporan	510.000.000	
3.00.06.01.	BADAN KESATUAN BANGSA DAN POLITIK				6.157.346.620			

1	2	3	5	6	7	8	9	10
0.00.00.3.00.06.01.	NON URUSAN				3.891.894.620			
0.00.00.3.00.06.01.01.	Program Pelayanan Administrasi Perkantoran	Persentase Terpenuhiya Kebutuhan Pelayanan Administrasi Perkantoran (%)		100%	784.312.000		1.399.000.000	BADAN KESATUAN BANGSA DAN POLITIK
0.00.00.3.00.06.01.01.001.	Penyediaan Jasa Surat Menyurat	Tersedianya Jasa dan Perangkat bagi administrasi perkantoran	Kab.Inhil	12 Bulan	3.300.000	12 Bulan	7.000.000	
0.00.00.3.00.06.01.01.002.	Penyediaan Jasa Komunikasi, Sumber Daya Air dan Listrik	Tersedianya Jasa Komunikasi dan Internet	Kab.Inhil	12 Bulan	16.200.000	12 Bulan	17.000.000	
0.00.00.3.00.06.01.01.006.	Penyediaan Jasa Pemeliharaan dan Perizinan Kendaraan Dinas/Operasional	Terlaksananya pemeliharaan dan perizinan kendaraan roda 4 dan roda 2	Kab.Inhil	18 Unit	9.800.000	20 Unit	15.000.000	
0.00.00.3.00.06.01.01.008.	Penyediaan Jasa Kebersihan Kantor	Terciptanya kebersihan Kantor	Kab.Inhil	12 Bulan	25.214.000	12 Bulan	35.000.000	
0.00.00.3.00.06.01.01.010.	Penyediaan Alat Tulis Kantor	Tersedianya alat-alat tulis kantor	Kab.Inhil	12 Bulan	30.137.000	12 Bulan	50.000.000	
0.00.00.3.00.06.01.01.011.	Penyediaan Barang Cetak dan Penggandaan	Terlaksananya barang cetak dan penggandaan	Kab.Inhil	12 Bulan	8.241.000	12 Bulan	13.000.000	
0.00.00.3.00.06.01.01.012.	Penyediaan Komponen Instalasi Listrik/Penerangan Bangunan Kantor	Tersedianya penerangan bangunan kantor	Kab.Inhil	12 Bulan	2.680.000	12 Bulan	12.000.000	
0.00.00.3.00.06.01.01.013.	Penyediaan Peralatan dan Perlengkapan Kantor	Terpenuhiya kebutuhan peralatan dan Perlengkapan Kantor	Kab.Inhil	4 Unit	126.195.000	40 Unit	70.000.000	
0.00.00.3.00.06.01.01.015.	Penyediaan Bahan Bacaan dan Peraturan Perundang-undangan	Tersedianya Bahan bacaan dan informasi	Kab.Inhil	25 Jenis	27.200.000	40 Jenis	40.000.000	
0.00.00.3.00.06.01.01.016.	Penyediaan Bahan Logistik Kantor	Tersedianya bahan bakar kendaraan roda 4	Kab.Inhil	12 Bulan	23.750.000	12 Bulan	40.000.000	
0.00.00.3.00.06.01.01.018.	Rapat-rapat Koordinasi dan Konsultasi Keluar daerah	Terlaksananya koordinasi dan konsultasi ke provinsi, Pusat dan provinsi lainnya	Kab.Inhil	12 Bulan	317.018.000	12 Bulan	700.000.000	
0.00.00.3.00.06.01.01.020.	Rapat-rapat Koordinasi dan Konsultasi Dalam Daerah	Terlaksananya koordinasi dan konsultasi ke Kecamatan	Kab.Inhil	12 Bulan	194.577.000	12 Bulan	400.000.000	
0.00.00.3.00.06.01.02.	Program Peningkatan Sarana dan Prasarana Aparatur	Persentase Terpenuhiya Sarana Prasarana Kantor Dan Pemeliharaan Peralatan Kerja (%)		100%	1.790.599.000		2.335.000.000	BADAN KESATUAN BANGSA DAN POLITIK
0.00.00.3.00.06.01.02.003.	Pembangunan Gedung Kantor	Terbangunnya gedung kantor	Kab.Inhil	2 Paket	277.000.000	2 Paket	250.000.000	
0.00.00.3.00.06.01.02.024.	Pemeliharaan Rutin/ Berkala Kendaraan Dinas Operasional	Terpenuhiya kebutuhan pemeliharaan rutin/berkala kendaraan dinas/operasional	Kab.Inhil	12 Bulan	50.000.000	12 Bulan	60.000.000	
0.00.00.3.00.06.01.02.028.	Pemeliharaan Rutin/Berkala Peralatan Gedung Kantor	Tersedianya peralatan gedung kantor siap pakai	Kab.Inhil	12 Bulan	20.400.000	12 Bulan	25.000.000	
0.00.00.3.00.06.01.02.042.	Rehabilitasi Sedang/Berat Gedung Kantor	Terlaksananya Rehab Sedang/Berat Gedung Kantor	Kab.Inhil	2 Paket	1.443.199.000	2 Paket	2.000.000.000	
0.00.00.3.00.06.01.03.	Program Peningkatan Disiplin Aparatur	Persentase Terciptanya Keseragaman Dan Peningkatan Disiplin ASN (%)		100%	35.100.000		100.000.000	BADAN KESATUAN BANGSA DAN POLITIK
0.00.00.3.00.06.01.03.005.	Pengadaan Pakaian Khusus hari-hari tertentu	Tersedianya Pakaian PDH dan Pakaian hitam putih	Kab.Inhil	31 stel	35.100.000	33 stel	100.000.000	
0.00.00.3.00.06.01.05.	Program Peningkatan Kapasitas Sumberdaya Aparatur	Persentase Peningkatan ASN yang memiliki Kemampuan dan Keterampilan Khusus (%)		100%	1.091.775.000		1.200.000.000	BADAN KESATUAN BANGSA DAN POLITIK
0.00.00.3.00.06.01.05.001.	Pendidikan dan Pelatihan Formal	Terlaksananya pebentukan karakter bagi pelajar, mahasiswa, pramuka serta Bimtek bagi PNS	Kab.Inhil	4 kali	532.325.000	4 kali	600.000.000	
0.00.00.3.00.06.01.05.019.	Pelaksanaan Peringatan Hari-hari Besar Nasional dan Daerah	Terselenggaranya Upacara dalam Penyelenggaraan Hari-hari Besar Nasional dan Daerah (8 Kegiatan)	Kab.Inhil	7 Kali	559.450.000	7 Kali	600.000.000	
0.00.00.3.00.06.01.06.	Program Peningkatan Pengembangan Sistem Pelaporan Capaian Kinerja dan Keuangan	Persentase Tercapainya Penyusunan Dokumen Capaian Kinerja Dan Keuangan (%)		100%	190.108.620		350.000.000	BADAN KESATUAN BANGSA DAN POLITIK
0.00.00.3.00.06.01.06.001.	Penyusunan Laporan Capaian Kinerja dan Ikhtisar Realisasi Kinerja SKPD	Terwujudnya penyusunan program kegiatan RKT,PK,LKIP, LPPD,RENJA,Fisik Keuangan,RKA-DPA,Database Kesbangpol dan Lain-lain	Kab.Inhil	8 Laporan	190.108.620	8 Laporan	350.000.000	
1.01.05.3.00.06.01.	KETENTRAMAN, KETERTIBAN UMUM DAN PERLINDUNGAN MASYARAKAT				491.157.000			
1.01.05.3.00.06.01.15.	Program Peningkatan Keamanan dan Kenyamanan Lingkungan	Cakupan patroli siaga ketertiban umum dan ketentraman masyarakat (kali)		100%	109.782.500		700.000.000	BADAN KESATUAN BANGSA DAN POLITIK
1.01.05.3.00.06.01.15.005.	Pengendalian Keamanan Lingkungan	Terlaksananya Pembinaan Pengendalian Keamanan Lingkungan	Kab.Inhil	1 Kegiatan	54.800.000	1 Kegiatan	300.000.000	
1.01.05.3.00.06.01.15.007.	Peningkatan dan Pengendalian Kewaspadaan Dini Masyarakat	Terlaksananya Pemantauan Deteksi Dini	Kab.Inhil	6 Kecamatan	54.982.500	20 Kecamatan	400.000.000	
1.01.05.3.00.06.01.16.	Program pemeliharaan krantribmas dan pencegahan tindak kriminal	Cakupan penegakan PERDA dan PERKADA di kabupaten /kota (%)		100%	381.374.500		850.000.000	BADAN KESATUAN BANGSA DAN POLITIK
1.01.05.3.00.06.01.16.002.	Peningkatan Kerjasama dengan Aparat Keamanan dalam Teknik Pencegahan Kejahatan	Terlaksananya Kerjasama Aparat Keamanan	Kab.Inhil	2 Kali	337.923.500	4 Kali	600.000.000	
1.01.05.3.00.06.01.16.006.	Pendataan dan Pemantauan Orang Asing	Terlaksananya Pemantauan terhadap Orang Asing	Kab.Inhil	2 Kecamatan	43.451.000	20 Kecamatan	250.000.000	
3.00.05.3.00.06.01.	PENGAWASAN				202.400.000			
3.00.05.3.00.06.01.15.	Program Peningkatan Sistem Pengawasan Internal dan Pengendalian Pelaksanaan Kebijakan KDH	Terciptanya suasana yang aman disetiap Daerah		100%	202.400.000		800.000.000	BADAN KESATUAN BANGSA DAN POLITIK
3.00.05.3.00.06.01.15.002.	Penanganan Kasus Pengaduan di Lingkungan Pemerintah Daerah	Terlaksananya Koordinasi Penanganan Kasus Pengaduan di Lingkungan Pemda	Kab.Inhil	3 Kecamatan	51.200.000	20 Kecamatan	400.000.000	
3.00.05.3.00.06.01.15.004.	Penanganan Kasus pada Wilayah Pemerintahan Dibawahnya	Terlaksananya Pemantauan Potensi Konflik, Penanganan Kasus pada Wilayah Kecamatan dan Sosialisasi Sistem Penanganan Konflik DI	Kab.Inhil	7 Kecamatan	151.200.000	20 Kecamatan	400.000.000	
3.00.06.3.00.06.01.	KESATUAN BANGSA DAN POLITIK				1.571.895.000			

1	2	3	5	6	7	8	9	10
3.00.06.3.00.06.01.15.	Program Pengembangan Wawasan Kebangsaan	Terlaksananya urun rembuk kerukunan antar etnis dan umat beragama		100%	625.000.000		1.000.000.000	BADAN KESATUAN BANGSA DAN POLITIK
3.00.06.3.00.06.01.15.001.	Peningkatan Toleransi dan Kerukunan dalam Kehidupan Beragama	Terlaksananya Pertemuan Dialog Kerukunan Umat Beragama	Kab.Inhil	50 Orang	50.000.000	100 Orang	300.000.000	
3.00.06.3.00.06.01.15.002.	Peningkatan Rasa Solidaritas dan Ikatan Sosial di Kalangan Masyarakat	Terlaksananya Pelatihan Kader Pembauran Kebangsaan dan Pembentukan FPK Kecamatan	Kab.Inhil	50 Orang	225.000.000	50 Orang	400.000.000	
3.00.06.3.00.06.01.15.003.	Peningkatan Kesadaran Masyarakat akan Nilai-nilai Luhur Budaya Bangsa	Terlaksananya Pemantapan Nilai-nilai Dasar Wawasan Kebangsaan, Rakor GNRM dan Rakor Bela Negara	Kab.Inhil	100 Orang	350.000.000	100 Orang	300.000.000	
3.00.06.3.00.06.01.16.	Program kemitraan pengembangan wawasan kebangsaan	Terjalinnnya koordinasi di jajaran muspida dan upika		100%	37.395.000		300.000.000	BADAN KESATUAN BANGSA DAN POLITIK
3.00.06.3.00.06.01.16.004.	Kemitraan dan Koordinasi Penyelenggaraan Pemerintahan.	Terlaksananya koordinasi di jajaran Pemerintah Daerah	Kab.Inhil	1 kegiatan	37.395.000	1 kegiatan	300.000.000	
3.00.06.3.00.06.01.17.	Program Peningkatan Pemberantasan Penyakit Masyarakat (Pekat)	Terlaksananya Sosialisasi narkoba dan pekat		100%	150.000.000		300.000.000	BADAN KESATUAN BANGSA DAN POLITIK
3.00.06.3.00.06.01.17.001.	Penyuluhan Pencegahan Peredaran/ Penggunaan Minuman Keras dan Narkoba	Meningkatnya pengetahuan tentang bahaya penyalahgunaan narkoba dan miras dikalangan pelajar	Kab.Inhil	250 orang	150.000.000	250 orang	300.000.000	
3.00.06.3.00.06.01.18.	Program Pendidikan Politik Masyarakat	Terseleenggaranya kegiatan penyuluhan politik		100%	400.000.000		700.000.000	BADAN KESATUAN BANGSA DAN POLITIK
3.00.06.3.00.06.01.18.003.	Koordinasi Forum-forum Diskusi Politik	Terlaksananya verifikasi bantuan Keuangan kepada Parpol	Kab.Inhil	4 kali	100.000.000	4 kali	350.000.000	
3.00.06.3.00.06.01.18.008.	Pembinaan dan Pendataan bagi Ormas/LSM	Tersedianya data Ormas/LSM dan terbentuknya pemantauan dan pengawasan Ormas	Kab.Inhil	120 orang	300.000.000	120 orang	350.000.000	
3.00.06.3.00.06.01.19.	Program Pendukung Kelancaran Penyelenggaraan Pemilu	Mempersiapkan Petugas Pengamanan Tahapan Pemilu / Pilkada (org)		100%	359.500.000		100.000.000	BADAN PENANGGULANGAN BENCANA DAERAH
3.00.06.3.00.06.01.19.001.	Pemantauan Penyelenggaraan Pemilu	Terumpulnya data kondisi masyarakat dan perkembangannya pada Pilpres dan Pileg 2019	Kab.Inhil	20 Kecamatan	359.500.000	20 Kecamatan	100.000.000	
3.00.07.01.	BADAN PENANGGULANGAN BENCANA DAERAH				2.411.960.000			
0.00.00.3.00.07.01.	NON URUSAN				777.140.000			
0.00.00.3.00.07.01.01.	Program Pelayanan Administrasi Perkantoran	Persentase Terpenuhiya Kebutuhan Pelayanan Administrasi Perkantoran (%)		100%	497.175.000		1.075.000.000	BADAN PENANGGULANGAN BENCANA DAERAH
0.00.00.3.00.07.01.01.001.	Penyediaan Jasa Surat Menyurat	Terwujudnya kelancaran proses surat menyurat	Kab.Inhil	Prangko dan Materai	1.500.000	-	5.000.000	
0.00.00.3.00.07.01.01.002.	Penyediaan Jasa Komunikasi, Sumber Daya Air dan Listrik	Tersedianya jasa komunikasi, Wifi dan listrik Kator BPBD	Kab.Inhil	PDAM, Listrik dan Wifi	60.600.000	-	90.000.000	
0.00.00.3.00.07.01.01.008.	Penyediaan Jasa Kebersihan Kantor	Kebersihan dan Kerapian kantor Terjaga dengan Baik	Kab.Inhil	Kebersihan Kantor BPBD Kab. Inhil	34.200.000	-	30.000.000	
0.00.00.3.00.07.01.01.010.	Penyediaan Alat Tulis Kantor	Terwujudnya kelancaran proses administrasi kanto	Kab.Inhil	Tinta Printer, Catrigh Kertas HVS, Kwarto dll	25.000.000	-	35.000.000	
0.00.00.3.00.07.01.01.011.	Penyediaan Barang Cetak dan Peggandaan	Terlaksananya penyediaan barang cetakan dan penggandaan	Kab.Inhil	Photo copy, Spanduk, dll	6.000.000	-	10.000.000	
0.00.00.3.00.07.01.01.012.	Penyediaan Komponen Instalasi Listrik/Penerangan Bangunan Kantor	Terlaksananya penyediaan kebutuhan komponen instalasi listrik/penerangan bangunan kantor	Kab.Inhil	Bola Lampu, Saklar, Kabel Listrik dll	5.500.000	-	5.000.000	
0.00.00.3.00.07.01.01.015.	Penyediaan Bahan Bacaan dan Peraturan Perundang-undangan	Tersedianya bahan bacaan Koran, Majalah dll	Kab.Inhil	Surat Kabar Haluan Riau, Riau Pos, Harian	8.080.000	-	10.000.000	
0.00.00.3.00.07.01.01.016.	Penyediaan Bahan Logistik Kantor	Tersedianya Bahan Bakar bensin, solar, dan pelumas bagi kendaraan Dinas / Operasional	Kab.Inhil	12 Bulan	50.000.000	-	150.000.000	
0.00.00.3.00.07.01.01.017.	Penyediaan Makanan dan Minuman	Tersedianya makan minum Kegiatan Goyong Royong dan Snack Rapat	Kab.Inhil	Makan dan Minum Rapat dan Goro Royong	19.840.000	-	40.000.000	
0.00.00.3.00.07.01.01.018.	Rapat-rapat Koordinasi dan Konsultasi Keluar daerah	Terlaksananya rapat-rapat koordinasi dan konsultasi luar daerah	Kab.Inhil	Pekanbaru dan Keluar Provinsi	232.270.000	-	550.000.000	
0.00.00.3.00.07.01.01.020.	Rapat-rapat Koordinasi dan Konsultasi Dalam Daerah	Terlaksananya koordinasi Penanggulangan Bencana di Kecamatan di Kab Inhil	Kab.Inhil	Koordinasi dan Monitoring	54.185.000	-	150.000.000	
0.00.00.3.00.07.01.02.	Program Peningkatan Sarana dan Prasarana Aparatur	Persentase Terpenuhiya Sarana Prasarana Kantor Dan Pemeliharaan Peralatan Kerja (%)		100%	124.200.000		236.500.000	BADAN PENANGGULANGAN BENCANA DAERAH
0.00.00.3.00.07.01.02.009.	Pengadaan Peralatan Gedung Kantor		Kab.Inhil	#N/A	4.300.000	#N/A	40.000.000	
0.00.00.3.00.07.01.02.022.	Pemeliharaan Rutin / Berkala Gedung Kantor	Terpeliharanya Gedung Kantor BPBD	Kab.Inhil	Gedung Kantor BPBD	7.500.000	-	25.000.000	
0.00.00.3.00.07.01.02.024.	Pemeliharaan Rutin/ Berkala Kendaraan Dinas Operasional	Terpeliharanya sarana dan prasarana operasional BPBD	Kab.Inhil	Speed Boat dan Kendaraan Dinas	91.950.000	-	100.000.000	
0.00.00.3.00.07.01.02.028.	Pemeliharaan Rutin/Berkala Peralatan Gedung Kantor	Terpeliharanya Peralatan Perkantoran BPBD	Kab.Inhil	Service AC, Komputer, Printer dll	12.000.000	-	55.000.000	
0.00.00.3.00.07.01.02.051.	Penyediaan Jasa Pemeliharaan dan Perizinan Kendaraan Dinas/Operasional	Surat surat kendaraan Dinas / Kendaraan Operasional Lengkap	Kab.Inhil	Kendaraan Dinas / Operasional BPBD	8.450.000	-	16.500.000	
0.00.00.3.00.07.01.05.	Program Peningkatan Kapasitas Sumberdaya Aparatur	Persentase Peningkatan ASN yang memiliki Kemampuan dan Keterampilan Khusus (%)		100%	5.000.000		100.000.000	BADAN PENANGGULANGAN BENCANA DAERAH
0.00.00.3.00.07.01.05.001.	Pendidikan dan Pelatihan Formal	Meningkatnya kapasitas sumber daya aparatur TRC BPBD Kab. Inhil	Kab.Inhil	Job Training Penanggulangan	5.000.000	-	100.000.000	
0.00.00.3.00.07.01.06.	Program Peningkatan Pengembangan Sistem Pelaporan Capaian Kinerja dan Keuangan	Persentase Tercapainya Penyusunan Dokumen Capaian Kinerja Dan Keuangan (%)		100%	52.455.000		75.000.000	BADAN PENANGGULANGAN BENCANA DAERAH
0.00.00.3.00.07.01.06.006.	Penataan Manajemen Aset Barang Milik Daerah pada SKPD	Laporan Aset Tertata dan Tertib	Kab.Inhil	KIB, KIR dll	52.455.000	-	75.000.000	
0.00.00.3.00.07.01.07.	Program Peningkatan Pengembangan Penyusunan Rencana Kerja Badan/Kantor/Instansi Bagian	Persentase tersusunnya rencana kerja Badan / Dinas / Instansi / Bagian (%)		100%	98.310.000		430.000.000	BADAN PENANGGULANGAN BENCANA DAERAH

1	2	3	5	6	7	8	9	10
0.00.00.3.00.07.01.07.001.	Penyusunan Program Kerja	Tercapainya Penyusunan program dan Kegiatan Tahun Anggaran 2019 dan Penyusunan laporan kedinasan	Kab.Inhil	RKA, DPA, DPPA, Renstra, Renja, dll	33.420.000	-	180.000.000	
0.00.00.3.00.07.01.07.002.	Penyusunan Rencana Kinerja Tahunan	Tersusunnya Program Kerja Tahunan dan Perbup BPBD	Kab.Inhil	Perogram dan Kegiatan dan Perbup BPBD Kab.	64.890.000	-	250.000.000	
3.00.07.3.00.07.01.	PENANGGULANGAN BENCANA				1.634.820.000			
3.00.07.3.00.07.01.15.	Program pencegahan dini dan penanggulangan korban bencana alam	Cakupan Mitigasi Bencana		100%	100.000.000		550.000.000	BADAN PENANGGULANGAN BENCANA DAERAH
3.00.07.3.00.07.01.15.006.	Identifikasi dan Koordinasi Pencegahan Bencana pada Daerah Rawan Bencana	Tersedianya data daerah rawan bencana	Kab.Inhil	kecamatan Tempuling, Enok, Tempuling dan	50.000.000	-	300.000.000	
3.00.07.3.00.07.01.15.015.	Penyuluhan Warga Daerah Rawan Bencana	Terciptanya masyarakat yang sadar akan bahaya bencana	Kab.Inhil	Masyarakat daerah rawan bencana	50.000.000	-	250.000.000	
3.00.07.3.00.07.01.16.	Program Penyelenggaraan Penanggulangan Bencana	Cakupan Pencegahan dan Penanganan Daerah Rawan Bencana		100%	874.200.000		3.000.000.000	BADAN PENANGGULANGAN BENCANA DAERAH
3.00.07.3.00.07.01.16.004.	Pengelolaan Pelaksanaan Posko Siaga dan Penanganan Darurat Bencana	lancarnya Operasional BPBD dalam Penanggulangan bencana	Kab.Inhil	Penanggulangan Bencana	140.240.000	-	1.000.000.000	
3.00.07.3.00.07.01.16.012.	Pelaksanaan Operasional Tim Reaksi Cepat Penanganan Bencana	Terlaksananya kegiatan operasional Anggota Satgas / TRC BPBD	Kab.Inhil	Proses pelaksanaan Pananggulangan	733.960.000	-	2.000.000.000	
3.00.07.3.00.07.01.17.	Program Rehabilitasi Dan Rekonstruksi Pasca Bencana	Cakupan pemenuhan sarana dan prasarana sementara pasca bencana		100%	61.020.000		300.000.000	BADAN PENANGGULANGAN BENCANA DAERAH
3.00.07.3.00.07.01.17.007.	Pelaksanaan dan Koordinasi Rehabilitasi Pasca Bencana	Perhitungan Kerusakan Akibat Bencana	Kab.Inhil	data Kerusakan Bencana	21.020.000	-	150.000.000	
3.00.07.3.00.07.01.17.010.	Pelaksanaan dan Koordinasi Pemulihan Sarana dan Prasarana Publik	data - data kerusakan dan kerugian fasilitas umum terkena bencana	Kab.Inhil	data Kerusakan	40.000.000	-	150.000.000	
3.00.07.3.00.07.01.18.	Program Penanganan Kedaruratan Dan Logistik Bencana	Cakupan Kejadian Bencana yang Tertangani		100%	599.600.000		408.500.000	BADAN PENANGGULANGAN BENCANA DAERAH
3.00.07.3.00.07.01.18.003.	Pengadaan Logistik Bencana	Tersedianya Logistik Bagi Korban Bencana	Kab.Inhil	Logistik Bencana	393.600.000	-	-	
3.00.07.3.00.07.01.18.004.	Pengelolaan Pelaksanaan Pengiriman, Evaluasi dan Pemantauan Logistik Bencana	Proses Pengiriman dan Pemantauan bantuan berjalan Lancar	Kab.Inhil	Terkirimnya bantuan bagi korban bencana	56.000.000	-	150.000.000	
3.00.07.3.00.07.01.18.005.	Pengadaan, Pemeliharaan dan Perawatan Peralatan Penanggulangan Bencana	Tersedianya sarana dan Prasarana penanggulangan Bencana	Kab.Inhil	Pengadaan Pralatan Penanggulangan	150.000.000	-	258.500.000	
4.00.01.02.	SEKRETARIAT DAERAH				107.191.519.680			
0.00.00.4.00.01.02.	NON URUSAN				29.315.824.500			
0.00.00.4.00.01.02.01.	Program Pelayanan Administrasi Perkantoran	Persentase Terpenuhiya Kebutuhan Pelayanan Administrasi Perkantoran (%)		100%	17.482.058.000		9.415.000.000	SEKRETARIAT DAERAH
0.00.00.4.00.01.02.01.001.	Penyediaan Jasa Surat Menyurat	Terlaksananya penyediaan jasa surat menyurat dilingkungan Pemerintah Kab. Inhil	Kab.Inhil	12 Bulan	60.000.000	12 Bulan	65.000.000	
0.00.00.4.00.01.02.01.002.	Penyediaan Jasa Komunikasi, Sumber Daya Air dan Listrik	Terlaksananya pembayaran rekening listrik, telepon, dan air Pemerintah Kab. Inhil	Kab.Inhil	12 Bulan	1.632.000.000	12 Bulan	1.800.000.000	
0.00.00.4.00.01.02.01.003.	Penyediaan Jasa Peralatan dan Perlengkapan Kantor	Tersedianya fasilitas kelengkapan penunjang pelaksanaan acara/ kegiatan Pemerintah Kabupaten Indragiri Hilir	Kab.Inhil	1 tahun	471.500.000	1 tahun	650.000.000	
0.00.00.4.00.01.02.01.006.	Penyediaan Jasa Pemeliharaan dan Perizinan Kendaraan Dinas/Operasional	Pengurusan perpanjangan STNK, Penggantian STNK dan KIR Kendaraan	Kab.Inhil	1 tahun	156.500.000	1 tahun	165.500.000	
0.00.00.4.00.01.02.01.007.	Penyediaan Jasa Administrasi Keuangan	Tersedianya tenaga pengelola Administrasi Keuangan dan bahan kelengkapan pendukung kinerja yang dapat meningkatkan hasil kerja aparatur	Kab.Inhil	1 tahun	599.444.000	1 tahun	550.000.000	
0.00.00.4.00.01.02.01.008.	Penyediaan Jasa Kebersihan Kantor	Terciptanya suasana kerja yang nyaman dilingkungan Setda Kab. Inhil	Kab.Inhil	1 tahun	488.300.000	1 tahun	770.000.000	
0.00.00.4.00.01.02.01.010.	Penyediaan Alat Tulis Kantor	Pengadaan Alat Tulis Kantor	Kab.Inhil	1 tahun	193.550.000	1 tahun	245.000.000	
0.00.00.4.00.01.02.01.011.	Penyediaan Barang Cetak dan Penggandaan	Tersedianya Barang Cetak dan Penggandaan	Kab.Inhil	1 tahun	145.805.000	1 tahun	190.000.000	
0.00.00.4.00.01.02.01.012.	Penyediaan Komponen Instalasi Listrik/Penerangan Bangunan Kantor	Tersedianya Komponen Listrik dan Jaringannya untuk Kelancaran Kerja	Kab.Inhil	1 tahun	178.400.000	1 tahun	230.000.000	
0.00.00.4.00.01.02.01.016.	Penyediaan Bahan Logistik Kantor	Terlaksananya penyediaan bahan logistik kendaraan dinas Kepala Daerah/Wakil Kepala Daerah dilingkungan Sekretariat Daerah Kab. Inhil Mesin Genset, Mesin	Kab.Inhil	12 Bulan	2.384.250.000	12 Bulan	3.300.000.000	
0.00.00.4.00.01.02.01.018.	Rapat-rapat Koordinasi dan Konsultasi Keluar daerah		Kab.Inhil	1 tahun	6.656.874.000	1 tahun	8.500.000.000	
0.00.00.4.00.01.02.01.019.	Penyediaan Jasa Tenaga Pendukung Administrasi/ Teknis Perkantoran	Terlaksananya pembayaran insentif (Honor) tenaga operator/supir/ajudan/teknisi dilingkungan Sekretariat Daerah Kab. Inhil	Kab.Inhil	12 Bulan	575.400.000	12 Bulan	550.000.000	
0.00.00.4.00.01.02.01.020.	Rapat-rapat Koordinasi dan Konsultasi Dalam Daerah		Kab.Inhil	1 tahun	391.660.000	1 tahun	470.000.000	
0.00.00.4.00.01.02.01.021.	Penyediaan Jasa Asuransi Kendaraan dan Gedung Kantor	Tersedianya Asuransi Bagi Kendaraan Aparatur di Lingkungan Setda Kab. Inhil	Kab.Inhil	1 tahun	225.875.000	1 tahun	200.000.000	
0.00.00.4.00.01.02.01.023.	Penyediaan Logistik Rumah Tangga Bupati/Wakil Bupati	Terlaksananya makanan dan minuman Kegiatan, tamu dan bahan logistik rumah tangga Bupati dan Wakil Bupati	Kab.Inhil	12 Bulan	3.322.500.000	12 bulan	3.700.000.000	
0.00.00.4.00.01.02.02.	Program Peningkatan Sarana dan Prasarana Aparatur	Persentase Terpenuhiya Sarana Prasarana Kantor Dan Pemeliharaan Peralatan Kerja (%)		100%	9.200.894.000		4.245.000.000	SEKRETARIAT DAERAH
0.00.00.4.00.01.02.02.005.	Pengadaan Kendaraan Dinas/Operasional	fasilitasi kendaraan dinas jabatan dan operasional untuk penunjang kerja aparatur	Kab.Inhil	24 unit	249.150.000	10 unit	350.000.000	
0.00.00.4.00.01.02.02.006.	Pengadaan Perlengkapan Rumah Jabatan Dinas	Terlaksananya pengadaan perlengkapan rumah jabatan/dinas Bupati dan Wakil Bupati	Kab.Inhil	12 Bulan	835.070.500	12 Bulan	800.000.000	
0.00.00.4.00.01.02.02.007.	Pengadaan Perlengkapan Gedung Kantor		Kab.Inhil	#N/A	211.650.000	#N/A	150.000.000	

1	2	3	5	6	7	8	9	10
0.00.00.4.00.01.02.02.008.	Pengadaan Peralatan Rumah Jabatan/Dinas	Terlaksananya pengadaan peralatan rumah jabatan/dinas Bupati dan Wakil Bupati	Kab.Inhil	12 Bulan	610.300.000	12 Bulan	820.000.000	
0.00.00.4.00.01.02.02.009.	Pengadaan Peralatan Gedung Kantor		Kab.Inhil	#N/A	206.975.000	#N/A	170.000.000	
0.00.00.4.00.01.02.02.010.	Pengadaan meubeler	Tersedianya Meubeler yang sesuai Kebutuhan	Kab.Inhil	4 paket	267.275.000	4 paket	325.000.000	
0.00.00.4.00.01.02.02.020.	Pemeliharaan Rutin/Berkala Rumah Jabatan	Terlaksananya pemeliharaan rumah jabatan/dinas Bupati dan Wakil Bupati dan Lainnya	Kab.Inhil	12 Bulan	323.025.000	12 Bulan	500.000.000	
0.00.00.4.00.01.02.02.021.	Pemeliharaan Rutin/Berkala Rumah Dinas	Perbaikan rumah dinas	Kab.Inhil	1 paket	117.163.500	1 paket	250.000.000	
0.00.00.4.00.01.02.02.022.	Pemeliharaan Rutin / Berkala Gedung Kantor	Perbaikan, renovasi dan pemeliharaan gedung kantor bupati	Kab.Inhil	4 paket	639.300.000	4 paket	975.000.000	
0.00.00.4.00.01.02.02.023.	Pemeliharaan Rutin/Berkala Mobil Jabatan	Terlaksananya pemeliharaan secara rutin/berkala mobil jabatan Bupati dan Wakil Bupati Serta Pembayaran Surat Tanda Nomor Kendaraan (STNK)	Kab.Inhil	12 Bulan	349.000.000	12 Bulan	380.000.000	
0.00.00.4.00.01.02.02.024.	Pemeliharaan Rutin/ Berkala Kendaraan Dinas Operasional	Terpenuhi kebutuhan Pemeliharaan Kendaraan Dinas/Operasional Sekretariat Daerah Kab. Inhil	Kab.Inhil	1 tahun	1.813.925.000	1 tahun	1.600.000.000	
0.00.00.4.00.01.02.02.025.	Pemeliharaan Rutin/Berkala Perlengkapan Rumah Jabatan/Dinas	Terlaksananya pemeliharaan perlengkapan rumah jabatan/dinas Bupati dan Wakil Bupati	Kab.Inhil	12 Bulan	150.000.000	12 Bulan	180.000.000	
0.00.00.4.00.01.02.02.027.	Pemeliharaan Rutin/Berkala Peralatan Rumah Jabatan Dinas	Terlaksananya pemeliharaan peralatan rumah jabatan/dinas Bupati dan Wakil Bupati	Kab.Inhil	12 Bulan	350.000.000	12 Bulan	300.000.000	
0.00.00.4.00.01.02.02.028.	Pemeliharaan Rutin/Berkala Peralatan Gedung Kantor	Service dan Perbaikan Peralatan Kantor	Kab.Inhil	5 paket	430.435.000	5 paket	425.000.000	
0.00.00.4.00.01.02.02.040.	Rehabilitasi Sedang/Berat Rumah Jabatan	Terwujudnya kegiatan rehabilitasi sedang/berat rumah jabatan Bupati dan Wakil Bupati	Kab.Inhil	100%	2.647.625.000	100%	1.500.000.000	
0.00.00.4.00.01.02.03.	Program Peningkatan Disiplin Aparatur	Persentase Terciptanya keseragaman dan peningkatan disiplin (%)		100%	157.400.000		148.000.000	SEKRETARIAT DAERAH
0.00.00.4.00.01.02.03.002.	Pengadaan Pakaian Dinas beserta Perengkapannya	Tersedianya Pakaian Dinas Sekretaris Daerah Kabupaten Indragiri Hilir	Kab.Inhil	8 Stel	19.600.000	8 Stel	20.000.000	
0.00.00.4.00.01.02.03.006.	Pengadaan Pakaian Dinas Bupati	Terlaksananya pengadaan pakaian dinas Bupati	Kab.Inhil	17 Stel	75.400.000	17 Stel	62.000.000	
0.00.00.4.00.01.02.03.007.	Pengadaan Pakaian Dinas Wakil Bupati	Terlaksananya pengadaan pakaian dinas Wakil Bupati	Kab.Inhil	13 Stel	62.400.000	13 Stel	66.000.000	
0.00.00.4.00.01.02.05.	Program Peningkatan Kapasitas Sumberdaya Aparatur	Persentase Peningkatan ASN yang memiliki Kemampuan dan Keterampilan Khusus (%)		100%	1.623.149.000		100.000.000	SEKRETARIAT DAERAH
0.00.00.4.00.01.02.05.001.	Pendidikan dan Pelatihan Formal	Peningkatan SDM Aparatur melalui Pendidikan, Pelatihan, Sosialisasi, Bimbingan Teknis dan Seminar bagi Aparatur di Lingkungan Setda Kab. Inhil	Kab.Inhil	1 tahun	89.000.000	1 tahun	100.000.000	
0.00.00.4.00.01.02.05.019.	Pelaksanaan Peringatan Hari-hari Besar Nasional dan Daerah	Terwujudnya Hari Otonomi Daerah, HUT Provinsi Riau, MILAD Kabupaten Indragiri Hilir dan HUT Proklamasi Kemerdekaan Republik Indonesia	Kab.Inhil	Terwujud	1.534.149.000	Terwujud	2.216.100.000	
0.00.00.4.00.01.02.06.	Program Peningkatan Pengembangan Sistem Pelaporan Capaian Kinerja dan Keuangan	Persentase Tercapainya Penyusunan Dokumen Capaian Kinerja Dan Keuangan (%)		100%	852.323.500		560.500.000	SEKRETARIAT DAERAH
0.00.00.4.00.01.02.06.002.	Penyusunan Laporan Keuangan Semesteran	Tersajinya Laporan Keuangan Triwulan dan Semester Setda Kab. Inhil	Kab.Inhil	4 laporan	160.329.000	4 laporan	185.000.000	
0.00.00.4.00.01.02.06.004.	Penyusunan Pelaporan Keuangan Akhir Tahun	Terlaksananya Penyusunan Laporan Keuangan Akhir Tahun dilengkap Setda Kab. Inhil	Kab.Inhil	1 tahun	204.764.500	1 tahun	225.500.000	
0.00.00.4.00.01.02.06.005.	Pendataan dan Penataan Dokumen/Arsip SKPD	Terlaksananya sistem pendataan dan penataan dokumen/arsip SKPD di lingkungan Sekretariat Daerah Kab. Inhil	Kab.Inhil	1 Tahun	391.105.000	1 Tahun	262.000.000	
0.00.00.4.00.01.02.06.006.	Penataan Manajemen Aset Barang Milik Daerah pada SKPD	Terlaksananya pengelolaan aset dilengkap Setda Kab. Inhil dengan baik berdasarkan peraturan yang berlaku	Kab.Inhil	1 tahun	96.125.000	1 tahun	150.000.000	
3.00.01.4.00.01.02.	PERENCANAAN PEMBANGUNAN				60.000.000			
3.00.01.4.00.01.02.21.	Program perencanaan pembangunan daerah	Terlaksananya Musrenbang Desa/Kelurahan dan Kecamatan Tahun 2019		100%	60.000.000		120.000.000	SEKRETARIAT DAERAH
3.00.01.4.00.01.02.21.001.	Pengembangan Partisipasi Masyarakat dalam Perumusan Program dan Kebijakan Layanan Publik	Tersedianya daftar Usulan Kegiatan Prioritas Bidang Infrastruktur Per Kecamatan yang dihimpun melalui Musrenbang	Kab.Inhil	1 Dokumen	60.000.000	1 Dokumen	120.000.000	
3.00.02.4.00.01.02.	KEUANGAN				124.000.000			
3.00.02.4.00.01.02.16.	Program Pembinaan dan Fasilitas Pengelolaan Keuangan Kabupaten/Kota	Terlaksananya Asistensi Penyusunan RKA/DPA dan DPPA Kabupaten Indragiri Hilir		100%	124.000.000		140.000.000	SEKRETARIAT DAERAH
3.00.02.4.00.01.02.16.006.	Asistensi Penyusunan RKA/DPA dan DPPA	1. Terlaksananya Fasilitas Rapat TAPD 2. Terlaksananya Asistensi Penyusunan RKA/DPA dan DPPA OPD 3. Tersedianya Aplikasi e-arsip untuk pengarsipan	Kab.Inhil	12 K 4 K/65 OPD OPD 60 %	124.000.000	12 K 4 K/65 OPD OPD 60 %	140.000.000	
3.00.03.4.00.01.02.	KEPEGAWAIAN SERTA PENDIDIKAN DAN PELATIHAN				571.770.000			
3.00.03.4.00.01.02.15.	Program Pembinaan dan Pengembangan Aparatur	Persentase tersedianya data informasi Pegawai di lingkungan Sekretariat Daerah Kabupaten Indragiri Hilir		100%	450.000.000		460.000.000	SEKRETARIAT DAERAH
3.00.03.4.00.01.02.15.005.	Pembangunan/Pengembangan Sistem Informasi Kepegawaian	Tersedianya data pegawai dilingkungan sekretariat Daerah Kab. Inhil, terlaksananya penyusunan daftar urut kepangkatan ASN di lingkungan Sekretariat Daerah Kab.	Kab.Inhil	1 Tahun	450.000.000	1 Tahun	460.000.000	
3.00.03.4.00.01.02.16.	Program Pendidikan Kedinasan	Persentase pengiriman peserta Sosialisasi/Bimtek/Pelatihan Teknis Luar Daerah		100%	121.770.000		130.000.000	SEKRETARIAT DAERAH
3.00.03.4.00.01.02.16.001.	Pendidikan dan Pelatihan Teknis	Terlaksananya pengiriman peserta Sosialisasi/Bimtek/Pelatihan Teknis Luar Daerah	Kab.Inhil	10 Orang	121.770.000	12 Orang	130.000.000	
4.00.01.4.00.01.02.	KEPALA DAERAH				77.119.925.180			
4.00.01.4.00.01.02.15.	Program Peningkatan Pelayanan Kedinasan Kepala Daerah/Wakil Kepala Daerah	Persentase cakupan pelayanan kedinasan Kepala Daerah/Wakil Kepala Daerah		100%	7.490.994.500		5.930.000.000	SEKRETARIAT DAERAH
4.00.01.4.00.01.02.15.001.	Dialog/ Audiensi dengan Tokoh-tokoh Masyarakat, Pimpinan/Anggota Organisasi Sosial dan Masyarakat	Terlaksananya dialog/audiensi dengan tokoh-tokoh masyarakat, pimpinan/anggota organisasi kemasyarakatan serta buka puasa bersama masyarakat Inhil di	Kab.Inhil	2 Kegiatan	820.000.000	2 Kegiatan	830.000.000	

1	2	3	5	6	7	8	9	10
4.00.01.4.00.01.02.15.002.	Penerimaan Kunjungan Kerja Pejabat Negara/ Departemen/Lembaga Pemerintah Non Departemen/Luar Negeri	Terlaksananya penerimaan kunjungan kerja pejabat Negara/Departemen/Lembaga Pemerintah Non Departemen/Luar Negeri dalam penyelenggaraan Pemerintahan.	Kab.Inhil	1 Tahun	450.000.000	1 Tahun	480.000.000	
4.00.01.4.00.01.02.15.004.	Rapat Koordinasi Pejabat Pemerintah Daerah	Facilitasi Rapat Terbatas Pejabat Pemerintah Daerah dan Rapat Koordinasi Pejabat Pemerintah Daerah se Kab. Inhil, Konsultasi dan koordinasi serta menghadiri rapat-	Kab.Inhil	Terfasilitasi	1.162.560.000	Terfasilitasi	1.200.000.000	
4.00.01.4.00.01.02.15.005.	Kunjungan Kerja/Inspeksi Kepala Daerah/Wakil Kepala Daerah	Terlaksananya kunjungan/inspeksi Kepala Daerah dan Wakil Kepala Daerah dalam penyelenggaraan Pemerintahan.	Kab.Inhil	12 Bulan	443.400.000	12 Bulan	500.000.000	
4.00.01.4.00.01.02.15.007.	PENYEDIAAN JASA JAMINAN PEMELIHARAAN KESEHATAN BUPATI DAN WAKIL BUPATI	Terlaksananya pemeliharaan Jaminan Kesehatan Bupati dan Wakil Bupati Serta Keluarga	Kab.Inhil	100%	165.000.000	100%	120.000.000	
4.00.01.4.00.01.02.15.008.	Pengelolaan Pelayanan Kedinasan Pimpinan dan Kegiatan Resmi Daerah	Terlaksananya Pengelolaan pelayanan kedinasan pimpinan dan kegiatan resmi daerah	Kab.Inhil	12 Bulan	3.600.034.500	12 Bulan	3.300.000.000	
4.00.01.4.00.01.02.15.010.	Penyediaan Makan Minum Kepala Daerah dan Wakil Kepala Daerah	Terwujudnya penyediaan makan minum Kepala Daerah dan Wakil Kepala Daerah	Kab.Inhil	1 Tahun	850.000.000	1 Tahun	700.000.000	
4.00.01.4.00.01.02.17.	Program Peningkatan Kerjasama Antar Pemerintah Daerah	Terselenggaranya kerjasama dengan aparat penegak hukum dan kerjasama dengan Pemerintah Pusat dan Propinsi		100%	50.000.000		60.000.000	SEKRETARIAT DAERAH
4.00.01.4.00.01.02.17.003.	Peningkatan Pelaksanaan Kerjasama antar Daerah di Bidang Hukum	Terselenggaranya Kabuapten Peduli HAM di kabupaten	Kab.Inhil	1 (satu) Kabupaten	50.000.000	-	60.000.000	
4.00.01.4.00.01.02.18.	Program Penataan Peraturan Perundang-undangan	Terwujudnya Produk Hukum Daerah yang komprehensif		100%	1.989.923.120		2.200.000.000	SEKRETARIAT DAERAH
4.00.01.4.00.01.02.18.001.	Koordinasi Kerjasama Permasalahan Peraturan Perundang-undangan	Terselenggaranya penanganan dan penyelesaian perkara TUN baik secara Litigasi dan Non Litigasi serta pendampingan pegawai ASN yang bermasalah	Kab.Inhil	1 (satu) perkara / Tata Usaha Negara	500.000.000	-	550.000.000	
4.00.01.4.00.01.02.18.002.	Penyusunan Rencana Kerja Rancangan Peraturan Perundang-undangan	Terlaksananya Penyusunan dan Penyempurnaan Produk Hukum Daerah	Kab.Inhil	3 (tiga) Peraturan Daerah	550.000.000	-	600.000.000	
4.00.01.4.00.01.02.18.005.	Publikasi Peraturan Perundang-undangan	Terselenggaranya Pelatihan Bagi ASN dan Non ASN terhadap pengelolaan Jaringan Dokumentasi dan Informasi Hukum yang berbasis web serta koordinasi dan	Kab.Inhil	1 Kegiatan	500.000.000	-	550.000.000	
4.00.01.4.00.01.02.18.006.	Kajian Peraturan Perundang-Undangan Daerah Terhadap Peraturan Perundang-Undangan yang baru, lebih tinggi dan	Meningkat kerjasama dan koordinasi serta konsultasi antara Pemerintah Daerah dan Pemerintah Propinsi serta Pemerintah Pusat dalam rangka mengkaji produk hukum	Kab.Inhil	10 Produk Hukum Daerah	439.923.120	-	500.000.000	
4.00.01.4.00.01.02.20.	Program Pembinaan dan Pengembangan Reformasi Birokrasi	Implementasi Agenda Reformasi Birokrasi sesuai Road map Reformasi Birokrasi (%)		100%	81.320.000		300.000.000	SEKRETARIAT DAERAH
4.00.01.4.00.01.02.20.002.	Pembinaan, Monitoring dan Evaluasi Pelaksanaan Reformasi Birokrasi	Tersusunnya Dokumen hasil monitoring dan evaluasi implementasi Reformasi Birokrasi tentang perkembangan dan hambatan pelaksanaan rencana aksi reformasi	Kab.Inhil	Dokumen hasil monitoring dan	81.320.000	Tersusunnya Dokumen hasil	300.000.000	
4.00.01.4.00.01.02.21.	Program Fasilitas, Pembinaan, Koordinasi Kebijakan Bidang Ekonomi Pembangunan	Cakupan pembinaan dan koordinasi bidang ekonomi pembangunan (%)		100%	1.181.837.520		2.416.650.000	SEKRETARIAT DAERAH
4.00.01.4.00.01.02.21.002.	Pengembangan Kebijakan dan Program Peningkatan Ekonomi Lokal	Terwujudnya Program kegiatan dan pelaksanaan KP3E kabupaten Indragiri Hilir untuk melaksanakan kegiatan KP3E yang merupakan tuntutan kebutuhan	Kab.Inhil	Terlaksananya peran strategis dan kinerja	327.069.920	Terlaksananya peran strategis dan kinerja	302.500.000	
4.00.01.4.00.01.02.21.004.	Peningkatan Kegiatan Pemantauan, Pembinaan dan Pengawasan Pelaksanaan Penanaman Modal	Terciptanya BUMD sehat yang dapat memberikan pelayanan kontribusi positif bagi masyarakat dan Pemerintah Daerah	Kab.Inhil	BUMD di Kabupaten Indragiri Hilir	353.098.000	BUMD di Kabupaten Indragiri Hilir	864.550.000	
4.00.01.4.00.01.02.21.005.	Pembinaan, Pemantauan dan Evaluasi Pelaksanaan Kebijakan Pemerintah Daerah di Bidang Ekonomi	Pengawasan penyaluran dan pendistribusian Bansos Pangan Rastra dan BPNT ke keluarga Penerima Manfaat (KPM) Kabupaten Indragiri Hilir Indragiri Hilir	Kab.Inhil	Realisasi Pendistribusian beras	289.125.000	Realisasi Pendistribusian beras	644.600.000	
4.00.01.4.00.01.02.21.008.	Penyusunan dan Perhitungan Inflasi	Tercapainya tingkat inflasi pada tingkat yang rendah dan stabil	Kab.Inhil	Pengawasan lanjutan pertumbuhan Inflasi di	111.514.500	Pengawasan lanjutan pertumbuhan Inflasi	330.000.000	
4.00.01.4.00.01.02.21.011.	Pelaksanaan Kerjasama dengan Dunia Usaha/Lembaga	1. Pelaksanaan koordinasi, konsultasi dan konsolidasi kegiatan Focus Group Discussion (FGD) di bidang ekonomi dan SDA 2. Pembentukan Tim Monitoring dan	Kab.Inhil	1.Terlaksananya kegiatan Focus Group	101.030.100	1.Terlaksananya kegiatan Focus Group	275.000.000	
4.00.01.4.00.01.02.31.	Program Peningkatan Kualitas Kehidupan Sosial dan Keagamaan.	Peningkatan SDM Keagamaan dan Tempat Ibadah (%)		100%	56.361.142.520		64.797.800.000	SEKRETARIAT DAERAH
4.00.01.4.00.01.02.31.001.	Sinkronisasi dan Koordinasi Bidang Kesra dan Masyarakat.	Terselenggaranya Koordinasi dan Konsultasi Bidang Keagamaan, Sosial dan Pendidikan a. Koordinasi dalam Daerah b. Koordinasi di Luar Daerah	Kab.Inhil	100%	697.545.000	100%	1.067.000.000	
4.00.01.4.00.01.02.31.002.	Pengelolaan dan Vertifikasi Hibah dan Bantuan Sosial untuk Organisasi Sosial Masyarakat	Terselenggaranya Pengelolaan Administrasi Hibah Bansos untuk Organisasi Sosial Masyarakat	Kab.Inhil	100%	612.030.000	100%	762.800.000	
4.00.01.4.00.01.02.31.003.	Sosialisasi Program Akselerasi UKS/Madrasah	Terciptanya Lembaga Swadaya (UKS/M) di Sekolah yang Mandiri dan Kreatif	Kab.Inhil	100%	489.520.000	100%	695.000.000	
4.00.01.4.00.01.02.31.004.	Peningkatan Kualitas SDM Kesejahteraan Sosial Masyarakat	Terselenggaranya Orientasi Dewan Hakim MTQ Kab Inhil, Pelatihan Sertifikasi Dewan Hakim, Pelatihan Imam dan Khatib, Pelatihan Guru Maghrib Mengaji,	Kab.Inhil	100%	8.321.265.500	100%	10.200.000.000	
4.00.01.4.00.01.02.31.005.	Pelaksanaan Identifikasi Bakat dan Potensi Belajar Bidang Seni, Budaya, Olahraga dan Bahasa	Pelaksanaan Identifikasi Bakat dan Potensi Belajar Bidang Seni, Budaya, Olahraga dan Bahasa Pekan Olahraga dan Seni Diniah Tingkat Kabupaten Pekan Olahraga	Kab.Inhil	100%	634.601.000	100%	1.103.000.000	
4.00.01.4.00.01.02.31.006.	Pelaksanaan Pembinaan dan Pelatihan Hafiz Hafizah, Khat Khattah, Qari Qariah, Mufassir Mufassirah, tim syarhi dan tim	Terselenggaranya Pelatihan Pemantapan Peserta Cabang Tilawah Al-Qur'an, Cabang Tahfihz Qur'an, Cabang Tafsir Qur'an, Cabang Khattil Qur'an, Cabang M2IQ, Cabang	Kab.Inhil	100%	640.536.000	100%	2.250.000.000	
4.00.01.4.00.01.02.31.007.	Penyediaan Sarana dan Prasarana Keagamaan	Terwujudnya Bangunan Masjid, Surau/Mushalla, Gedung Majelis Ta'lim, Gedung Yasin, Gedung/Panggung Habsy dan Fasilitas Rumah Ibadah	Kab.Inhil	100%	36.251.609.020	100%	37.000.000.000	
4.00.01.4.00.01.02.31.008.	Penyelenggaraan Acara Keagamaan	Terlaksananya MTQ Tingkat Kabupaten Tahun 2019 Terlaksananya MTQ Tingkat Provinsi Tahun 2019 Terlaksananya Penyelenggaraan Pemberangkatan dan	Kab.Inhil	100%	4.919.134.000	100%	6.500.000.000	
4.00.01.4.00.01.02.31.009.	Pengembangan Nilai Budaya dan Keagamaan	Terlaksananya Pengadaan Pakaian Adat untuk Penunjang pelaksanaan MTQ Kabupaten Terlaksananya Pengadaan Pakaian Adat untuk Penunjang pelaksanaan	Kab.Inhil	100%	155.106.500	100%	370.000.000	
4.00.01.4.00.01.02.31.010.	Pembinaan Organisasi Sosial Masyarakat	Haul Syekh Abdurrahman Shiddiq Haul KH Abdurrahman Ya'qub Pasar Kembang Haul Syekh Abdurrahman Jailani Idarah Kemakmuran Masjid Indonesia Muslimat	Kab.Inhil	100%	2.549.555.500	100%	3.000.000.000	
4.00.01.4.00.01.02.31.011.	Penyelenggaraan Hari Hari Besar Keagamaan	Terlaksananya Peringatan Maulid Nabi SAW 1440 H Terlaksananya Peringatan Isra' dan Mi'raj Nabi SAW 1440 H Terlaksananya Peringatan Nuzul Qur'an 1440 H	Kab.Inhil	100%	1.090.240.000	100%	1.850.000.000	
4.00.01.4.00.01.02.32.	Program Pembinaan, Koordinasi, Kebijakan Bidang Administrasi Pembangunan	Terlaksananya Pembinaan dan Koordinasi dalam Percepatan Pembangunan Daerah Serta Terealisasinya Anggaran Kabupaten Indragiri Hilir		100%	1.317.837.520		2.340.000.000	SEKRETARIAT DAERAH
4.00.01.4.00.01.02.32.001.	Koordinasi Pelaksanaan Kegiatan Dana Pemerintah Pusat dan Provinsi	Terlaksananya Rapat Koordinasi dan Evaluasi Serta Tersedianya Laporan Realisasi Kegiatan Untuk : 1. Kegiatan Dana Perbantuan 2. Kegiatan DAK 3. Kegiatan Dana	Kab.Inhil	0 3 K & 12 Lap 2 K & 12 Lap	85.000.000	0 3 K & 12 Lap 2 K & 12 Lap	280.000.000	
4.00.01.4.00.01.02.32.003.	Koordinasi POKJA Program Air Minum Penyehatan Lingkungan dan Sanitasi	Terlaksananya Rapat Koordinasi Pokja PPSD dan Tersedianya Rumusan Kebijakan PPSD	Kab.Inhil	100 % K & 1 Dok	105.000.000	100 % K & 1 Dok	185.000.000	
4.00.01.4.00.01.02.32.004.	Pembinaan, Koordinasi dan Sosialisasi Kebijakan Pembangunan Bidang Pekerjaan Umum, Pemataan Ruang, Perumahan dan	1. Terlaksananya pengendalian dan tersusunnya rumusan kebijakan pembangunan bidang PUPR, Perakim, dan Pertanian 2. Terlaksananya Sosialisasi Peraturan	Kab.Inhil	1 Kegiatan	105.000.000	1 Kegiatan	225.000.000	
4.00.01.4.00.01.02.32.005.	Pembinaan, Koordinasi dan Sosialisasi Kebijakan Pembangunan Bidang Perhubungan, Kominfo, Statistik dan Persandian	1. Terlaksananya Pengendalian dan tersusunnya rumusan Kebijakan pembangunan bidang Perhubungan, Kominfo, Statistik dan Persandian 2. Terlaksananya Sosialisasi	Kab.Inhil	1 Kegiatan	102.000.000	1 Kegiatan	225.000.000	

1	2	3	5	6	7	8	9	10
4.00.01.4.00.01.02.32.006.	Koordinasi Tim Evaluasi Pengawasan dan Penyerapan Anggaran (TEPRA)	Terlaksananya Rapat Koordinasi TEPRA dan Penyampaian Laporan Berkala Penyerapan APBD ke Presiden Melalui Sistem TEPRA	Kab.Inhil	3 Kali & 12 Laporan	80.000.000	3 Kali & 12 Laporan	275.000.000	
4.00.01.4.00.01.02.32.007.	Monitoring, Evaluasi dan Pelaporan Pelaksanaan Pembangunan	Terlaksananya evaluasi dan monitoring kegiatan pembangunan Belanja Langsung serta terlaksananya pengembangan aplikasi e-Monev sbb : 1. Rapat Evaluasi	Kab.Inhil	12 Kali 1 Dokumen 60 % (Masih Manual)	740.000.000	12 Kali 1 Dokumen 100 %	850.000.000	
4.00.01.4.00.01.02.32.008.	Penyusunan dan Pengembangan Analisa Standar Belanja	Tersedianya dan Tersosialisasikannya rumusan ASB yang Terintegrasi dengan e-Budgeting	Kab.Inhil	30 ASB Belum Terintegrasi e-	100.837.520	0 ASB Belum Terintegrasi e-	300.000.000	
4.00.01.4.00.01.02.33.	Program Pembinaan, Pelaksanaan dan Layanan Pengadaan Barang dan Jasa	Terwujudnya Pembinaan, Pelaksanaan dan Layanan Barang/Jasa yang Efektif, Efisien dan Profesional		100%	3.539.982.520		6.210.000.000	SEKRETARIAT DAERAH
4.00.01.4.00.01.02.33.001.	Pembinaan Pengadaan Barang/Jasa	Terlaksananya Pembinaan Sumber Daya Manusia Dalam Hal Pengadaan Barang dan Jasa	Kab.Inhil	2 Orang Terlatih	260.000.000	15 Orang Terlatih	660.000.000	
4.00.01.4.00.01.02.33.002.	Pengembangan Pengadaan Barang/Jasa	Terlaksananya Pengembangan Akan Pemahaman dan Pengetahuan Mengenai Pengadaan Barang/Jasa Yang Terstandar dan Profesional	Kab.Inhil	1 Kali Sosialisasi/Bimtek/Peny	141.837.520	3 Kali Sosialisasi/Bimtek/Pe	450.000.000	
4.00.01.4.00.01.02.33.003.	Pelaksanaan Pengadaan Barang/Jasa	Terlaksananya Pelaksanaan Pengadaan Barang/Jasa di Pemerintah Kabupaten Indragiri Hilir	Kab.Inhil	250 Paket	2.700.000.000	270 Paket	2.700.000.000	
4.00.01.4.00.01.02.33.004.	Penyelenggaraan Layanan Pengadaan Secara Elektronik	Tersedianya Penyelenggaraan Layanan Pengadaan Secara Elektronik di Lingkungan Pemerintah Kabupaten Indragiri Hilir	Kab.Inhil	12 Bulan Layanan Pengadaan Secara	438.145.000	12 Bulan Layanan Pengadaan Secara	2.400.000.000	
4.00.01.4.00.01.02.34.	Program Hubungan Masyarakat, Dokumentasi, Publikasi Protokol dan Acara	Tercapainya pelaksanaan Hubungan Masyarakat, Dokumentasi, Publikasi, Protokol dan Acara		100%	2.730.000.000		8.000.000.000	SEKRETARIAT DAERAH
4.00.01.4.00.01.02.34.001.	Pembinaan dan Pengembangan Informasi, Publikasi dan Kehumasan	Tersedianya Informasi, Publikasi dan Kehumasan Pemerintah Daerah Kabupaten Indragiri Hilir	Kab.Inhil	100%	1.200.000.000	100%	3.000.000.000	
4.00.01.4.00.01.02.34.002.	Pelaksanaan Keprotokolan, Upacara, Acara dan Tamu	Terlaksananya Pelaksanaan Keprotokolan, Upacara, Acara dan Tamu Pemerintah Daerah Kabupaten Indragiri Hilir	Kab.Inhil	100%	900.000.000	100%	2.500.000.000	
4.00.01.4.00.01.02.34.003.	Penyelenggaraan Dokumentasi Visualisasi dan Publikasi Pemerintah	Terlaksananya Penyelenggaraan Dokumentasi, Visualisasi dan Publikasi Pemerintah Daerah Kabupaten Indragiri Hilir	Kab.Inhil	100%	630.000.000	100%	2.500.000.000	
4.00.01.4.00.01.02.35.	Program Pembinaan, Koordinasi, Kebijakan Bidang Administrasi Pemerintahan	Tersedianya Dokumen		100%	1.029.532.440		1.460.000.000	SEKRETARIAT DAERAH
4.00.01.4.00.01.02.35.001.	Penyelesaian Konflik Pertanahan dan Batas Kecamatan/Daerah	Konflik Pertanahan dan Batas Kecamatan/Daerah	Kab.Inhil	Terwujud	112.123.000	Terwujud	200.000.000	
4.00.01.4.00.01.02.35.002.	Pendataan dan Inventarisasi Nama-nama Rupa Bumi Unsur Alami dan Buatan dalam Gasetir Nasional	Percepatan Pendataan dan Inventarisasi Nama-nama Rupa Bumi Unsur Alami dan Buatan dan Pemetaan	Kab.Inhil	Terlaksana	83.077.000	Terlaksana	350.000.000	
4.00.01.4.00.01.02.35.003.	Penyusunan Laporan Penyelenggaraan Pemerintahan Daerah (LPPD) dan Indikator Kinerja Kunci (IKK) Tahunan	Buku Laporan Penyelenggaraan Pemerintahan Daerah (LPPD) dan Buku Indikator Kinerja Kunci (IKK) Kab. Inhil Tahun 2018	Kab.Inhil	Terwujud	250.000.000	Terwujud	275.000.000	
4.00.01.4.00.01.02.35.004.	Penyusunan Laporan Keterangan Pertanggung Jawaban (LKPJ)	Buku Laporan Keterangan Pertanggung Jawaban (LKPJ) Bupati Indragiri Hilir Tahun 2018	Kab.Inhil	Tersedia	150.000.000	Tersedia	185.000.000	
4.00.01.4.00.01.02.35.006.	Asosiasi Perhimpunan Kabupaten Seluruh Indonesia (APKASI) dan Kerjasama Antar Daerah	Peningkatan Kerjasama Antar Daerah	Kab.Inhil	Meningkat	157.681.440	Meningkat	150.000.000	
4.00.01.4.00.01.02.35.007.	Evaluasi Pelaksanaan Kegiatan Daerah Lingkup Kecamatan	Mengukur Tingkat dan Capaian Penyelenggaraan Pemerintahan di Kecamatan	Kab.Inhil	Terwujud	276.651.000	Terwujud	300.000.000	
4.00.01.4.00.01.02.36.	Program Pembinaan, Koordinasi, Kebijakan Bidang Organisasi			100%	945.517.520		1.864.275.000	SEKRETARIAT DAERAH
4.00.01.4.00.01.02.36.001.	Penyusunan Standar Satuan Harga	1. Tersedianya buku pedoman Penyusunan Program dan Kegiatan pada masing-masing OPD di lingkungan Pemkab. Inhil 2. Tersedianya Pedoman Penyusunan	Kab.Inhil	75 Buku	168.240.020	75 Buku	655.000.000	
4.00.01.4.00.01.02.36.002.	Penyusunan Instrumen Analisis Jabatan ASN	Terlathinya ASN bagi Setiap OPD melaksanakan Analisis Jabatan secara efisien dan efektif	Kab.Inhil	45 OPD	75.000.000	45 OPD	125.000.000	
4.00.01.4.00.01.02.36.003.	Pembinaan dan Pengawasan Penerapan Standar Pelayanan Minimal, Pelayanan Publik dan Standar Operasional Prosedur	1. Laporan Umum Tahunan SPM di Lingkungan Pemkab. Inhil 2. Penetapan SOP di Lingkungan Pemkab. Inhil	Kab.Inhil	1. 8 OPD pemangku SPM di Lingkungan	223.597.500	1. 8 OPD pemangku SPM di Lingkungan	499.275.000	
4.00.01.4.00.01.02.36.004.	Penataan Kelembagaan Organisasi Perangkat Daerah	1. Perda tentang OPD 2. Perub tentang tugas dan fungsi jabatan struktural	Kab.Inhil	100%	200.000.000	100%	235.000.000	
4.00.01.4.00.01.02.36.005.	Koordinasi Penyusunan Laporan Kinerja Pemerintah Daerah	Laporan Kinerja Instansi Pemerintah (LKIP) Pemkab. Inhil Tahun 2016	Kab.Inhil	1. Dokumen Laporan Kinerja Pemkab. Inhil 2.	278.680.000	1. Dokumen Laporan Kinerja Pemkab. Inhil	350.000.000	
4.00.01.4.00.01.02.37.	Program Pembinaan, Koordinasi, Kebijakan Bidang Administrasi Pemberdayaan Masyarakat dan Trantibum Linmas			100%	401.837.520		1.125.536.000	SEKRETARIAT DAERAH
4.00.01.4.00.01.02.37.001.	Tim Terpadu Trantibum Linmas Lintas Sektoral	Terselenggaranya Ketentraman, ketertiban umum dan perlindungan masyarakat	Kab.Inhil	1 Tim	74.872.520	1 Tim	200.000.000	
4.00.01.4.00.01.02.37.002.	Pelaksanaan Pembinaan, Monitoring dan Evaluasi	Terlaksananya Pembinaan, Monitoring dan Evaluasi	Kab.Inhil	12 Kecamatan	48.501.000	20 Kecamatan	225.000.000	
4.00.01.4.00.01.02.37.003.	Pelaksanaan Sosialisasi Tentang Peraturan Pemerintah Desa	Terlaksananya Sosialisasi Tentang Peraturan Pemerintah Desa	Kab.Inhil	80 Orang	145.226.000	160 Orang	233.774.000	
4.00.01.4.00.01.02.37.004.	Pelaksanaan Evaluasi dan Koordinasi kerja, Transmigrasi, Perpustakaan dan Kearsipan	Terevaluasinya dan Terkoordinasinya Permasalahan Tenaga Kerja, Transmigrasi, Perpustakaan dan Kearsipan serta Terbentuknya Tim/Satgas	Kab.Inhil	5 Koordinasi	80.173.000	30 Koordinasi	269.827.000	
4.00.01.4.00.01.02.37.005.	Percepatan dan Penguatan Pemberdayaan Masyarakat transmigrasi	Terbentuknya Tim Koordinasi Percepatan Pemberdayaan Masyarakat Wilayah Transmigrasi	Kab.Inhil	1 Tim	53.065.000	1 Tim	196.935.000	
4.00.02.02.	SEKRETARIAT DPRD				57.190.400.000			
0.00.00.4.00.02.02.	NON URUSAN				15.647.171.980			

1	2	3	5	6	7	8	9	10	
0.00.00.4.00.02.01.01.	Program Pelayanan Administrasi Perkantoran	Persentase Terpenuhiya Kebutuhan Pelayanan Administrasi Perkantoran (%)		100%		10.110.214.970		11.120.995.838	SEKRETARIAT DPRD
0.00.00.4.00.02.02.01.002.	Penyediaan Jasa Komunikasi, Sumber Daya Air dan Listrik	Tersedianya Dana Jasa Komunikasi, Sumber Daya Air dan Listrik	Kab.Inhil	12 Bulan		912.000.000	12 Bulan	1.003.200.000	
0.00.00.4.00.02.02.01.006.	Penyediaan Jasa Pemeliharaan dan Perizinan Kendaraan Dinas/Operasional	Pembayaran Perpanjangan STNK Kendaraan Dinas	Kab.Inhil	12 Bulan		128.280.000	12 Bulan	141.108.000	
0.00.00.4.00.02.02.01.007.	Penyediaan Jasa Administrasi Keuangan	Terlaksananya Jasa Administrasi Keuangan	Kab.Inhil	12 Bulan		339.846.200	12 Bulan	373.830.820	
0.00.00.4.00.02.02.01.008.	Penyediaan Jasa Kebersihan Kantor	Terciptanya Kebersihan Kantor	Kab.Inhil	12 Bulan		492.155.350	12 Bulan	541.370.885	
0.00.00.4.00.02.02.01.009.	Penyediaan Jasa Perbaikan Peralatan Kerja	Terlaksananya Service Peralatan Kerja	Kab.Inhil	12 Bulan		146.200.000	12 Bulan	160.820.000	
0.00.00.4.00.02.02.01.010.	Penyediaan Alat Tulis Kantor	Tersedianya Alat Tulis Kantor	Kab.Inhil	12 Bulan		363.419.250	12 Bulan	399.762.000	
0.00.00.4.00.02.02.01.011.	Penyediaan Barang Cetak dan Penggandaan	Tersedianya Barang Cetak dan Penggandaan	Kab.Inhil	12 Bulan		170.650.000	12 Bulan	187.715.000	
0.00.00.4.00.02.02.01.012.	Penyediaan Komponen Instalasi Listrik/Penerangan Bangunan Kantor	Tersedianya Komponen Instalasi Listrik dan Penerangan	Kab.Inhil	12 Bulan		104.310.440	12 Bulan	114.500.000	
0.00.00.4.00.02.02.01.015.	Penyediaan Bahan Bacaan dan Peraturan Perundang-undangan	Tersedianya Dana Bahan Bacaan dan Peraturan Perundang-undangan	Kab.Inhil	12 Bulan		434.923.200	12 Bulan	478.415.550	
0.00.00.4.00.02.02.01.016.	Penyediaan Bahan Logistik Kantor	Tersedianya Dana Bahan Logistik Kantor	Kab.Inhil	12 Bulan		690.275.000	12 Bulan	759.302.500	
0.00.00.4.00.02.02.01.017.	Penyediaan Makanan dan Minuman	Tersedianya Dana Makanan dan Minuman Rapat dan Kegiatan Sekretariat DPRD Kab. Inhil	Kab.Inhil	12 Bulan		586.900.000	12 Bulan	645.590.000	
0.00.00.4.00.02.02.01.018.	Rapat-rapat Koordinasi dan Konsultasi Keluar daerah	Tersedianya Dana Perjalanan Dinas Dalam Rangka Rapat Koordinasi dan Konsultasi Keluar Daerah	Kab.Inhil	12 Bulan		4.183.765.530	12 Bulan	4.602.142.083	
0.00.00.4.00.02.02.01.020.	Rapat-rapat Koordinasi dan Konsultasi Dalam Daerah	Tersedianya Dana Mengikuti Rapat Koordinasi dan Konsultasi Dalam Daerah	Kab.Inhil	12 Bulan		613.585.000	12 Bulan	674.943.500	
0.00.00.4.00.02.02.01.027.	Penyediaan Jasa Keamanan Gedung Kantor	Terciptanya Suasana Aman dan Nyaman di Lingkungan Kantor DPRD dan Rumah Dinas Pimpinan DPRD	Kab.Inhil	12 Bulan		943.905.000	12 Bulan	1.038.295.500	
0.00.00.4.00.02.02.02.	Program Peningkatan Sarana dan Prasarana Aparatur	Persentase Terpenuhiya Sarana Prasarana Kantor Dan Pemeliharaan Peralatan Kerja (%)		100%		4.397.971.700		4.840.168.870	SEKRETARIAT DPRD
0.00.00.4.00.02.02.02.003.	Pembangunan Gedung Kantor	Terlaksananya Semenisasi Halaman dan Pembangunan/Rehab Tempat Parkir Kenderaan Kantor Sekretariat DPRD Kabupaten Indragiri Hilir	Kab.Inhil	2 Kegiatan		263.600.000	2 Kegiatan	289.960.000	
0.00.00.4.00.02.02.02.005.	Pengadaan Kendaraan Dinas/Operasional	Terlaksananya Pengadaan Kendaraan Dinas/Operasional	Kab.Inhil	Kendaraan Dinas Sepeda Motor Roda		281.501.700	Kendaraan Dinas Sepeda Motor Roda	309.651.870	
0.00.00.4.00.02.02.02.007.	Pengadaan Perlengkapan Gedung Kantor		Kab.Inhil	#N/A		236.295.000	#N/A	259.924.500	
0.00.00.4.00.02.02.02.008.	Pengadaan Peralatan Rumah Jabatan/Dinas	Tersedianya Peralatan Rumah Jabatan/Dinas	Kab.Inhil	Racun Api 2 Tabung, Televisi 2 Unit, Air		74.100.000	Racun Api 2 Tabung, Televisi 2 Unit, Air	81.510.000	
0.00.00.4.00.02.02.02.009.	Pengadaan Peralatan Gedung Kantor		Kab.Inhil	#N/A		877.100.000	#N/A	964.810.000	
0.00.00.4.00.02.02.02.010.	Pengadaan meubeler	Tersedianya Mebeluer	Kab.Inhil	1 Kegiatan		22.675.000	1 Kegiatan	24.942.500	
0.00.00.4.00.02.02.02.011.	Pengadaan Perlengkapan Rumah Dinas/Instansi	Tersedianya Perlengkapan Rumah Dinas/Instansi	Kab.Inhil	1 Unit Lemari, 2 unit Tempat Tidur dan 15		90.100.000	1 Unit Lemari, 2 unit Tempat Tidur dan 15	99.110.000	
0.00.00.4.00.02.02.02.020.	Pemeliharaan Rutin/Berkala Rumah Jabatan	Terlaksananya Revitalisasi Rumah Dinas	Kab.Inhil	5 Kegiatan		630.350.000	3 Kegiatan	691.385.000	
0.00.00.4.00.02.02.02.023.	Pemeliharaan Rutin/Berkala Mobil Jabatan	Terlaksananya Pemeliharaan Rutin Mobil Jabatan di Lingkungan Sekretariat DPRD Kabupaten Indragiri Hilir	Kab.Inhil	12 Bulan		516.000.000	12 Bulan	567.600.000	
0.00.00.4.00.02.02.02.024.	Pemeliharaan Rutin/ Berkala Kendaraan Dinas Operasional	Terlaksananya Pemeliharaan Rutin Kendaraan Dinas/Operasional dalam Menunjang Tugas-tugas Kedinasan di Lingkungan Sekretariat DPRD Kabupaten Indragiri Hilir	Kab.Inhil	12 Bulan		562.900.000	12 Bulan	601.590.000	
0.00.00.4.00.02.02.02.025.	Pemeliharaan Rutin/Berkala Perlengkapan Rumah Jabatan/Dinas	Tercapainya Pemeliharaan Perlengkapan Rumah Jabatan/Dinas	Kab.Inhil	12 Bulan		250.000.000	12 Bulan	275.000.000	
0.00.00.4.00.02.02.02.027.	Pemeliharaan Rutin/Berkala Peralatan Rumah Jabatan Dinas	Tercapainya Pemeliharaan Rutin/Berkala Peralatan Rumah Jabatan Dinas	Kab.Inhil	12 Bulan		54.000.000	12 Bulan	59.400.000	
0.00.00.4.00.02.02.02.028.	Pemeliharaan Rutin/Berkala Peralatan Gedung Kantor	Terlaksananya Kegiatan Perbaikan Peralatan Gedung Kantor	Kab.Inhil	12 Bulan		117.250.000	12 Bulan	128.975.000	
0.00.00.4.00.02.02.02.042.	Rehabilitasi Sedang/Berat Gedung Kantor	Terlaksananya Revitalisasi dan Pegecatan Gedung Kantor	Kab.Inhil	4 Kegiatan		370.350.000	4 Kegiatan	429.385.000	
0.00.00.4.00.02.02.02.050.	Pengadaan Furniture dan Interior Gedung Kantor	Tercapainya Pengadaan Furniture dan Interior Gedung Kantor	Kab.Inhil	1 Kegiatan		51.750.000	1 Kegiatan	56.925.000	
0.00.00.4.00.02.02.03.	Program Peningkatan Disiplin Aparatur	Persentase Terciptanya Keseragaman Dan Peningkatan Disiplin ASN (%)		100%		690.925.000		760.017.500	SEKRETARIAT DPRD
0.00.00.4.00.02.02.03.002.	Pengadaan Pakaian Dinas beserta Perengkapannya	Tersedianya Pakaian Dinas beserta Kelengkapannya	Kab.Inhil	PSR, PSH, PSL, PDH dan Pakaian Melayu		690.925.000	PSR, PSH, PSL, PDH dan Pakaian Melayu	760.017.500	
0.00.00.4.00.02.02.05.	Program Peningkatan Kapasitas Sumberdaya Aparatur	Persentase Peningkatan ASN yang memiliki Kemampuan dan Keterampilan Khusus (%)		100%		264.230.000		290.653.000	SEKRETARIAT DPRD
0.00.00.4.00.02.02.05.001.	Pendidikan dan Pelatihan Formal	Tersedianya Dana Pendidikan dan Pelatihan Formal bagi ASN Sekretariat DPRD Kabupaten Indragiri Hilir	Kab.Inhil	24 Orang		264.230.000	24 Orang	290.653.000	
0.00.00.4.00.02.02.06.	Program Peningkatan Pengembangan Sistem Pelaporan Capaian Kinerja dan Keuangan	Persentase Tercapainya Penyusunan Dokumen Capaian Kinerja Dan Keuangan (%)		100%		143.576.810		157.934.700	SEKRETARIAT DPRD
0.00.00.4.00.02.02.06.001.	Penyusunan Laporan Capaian Kinerja dan Ikhtisar Realisasi Kinerja SKPD	Terlaksananya Penyusunan Laporan Capaian Kinerja & Ikhtisar Realisasi Kinerja SKPD	Kab.Inhil	12 Bulan		46.643.050	12 Bulan	51.307.500	
0.00.00.4.00.02.02.06.002.	Penyusunan Laporan Keuangan Semesteran	Terlaksananya Penyusunan Laporan Keuangan Semesteran	Kab.Inhil	12 Bulan		30.188.400	12 Bulan	33.207.300	

1	2	3	5	6	7	8	9	10
0.00.00.4.00.02.02.06.004.	Penyusunan Pelaporan Keuangan Akhir Tahun	Terlaksananya Penyusunan Laporan Keuangan Sekretariat DPRD Kabupaten Indragiri Hilir	Kab.Inhil	12 Bulan	66.745.360	12 Bulan	73.419.900	
0.00.00.4.00.02.02.07.	Program Peningkatan Pengembangan Penyusunan Rencana Kerja Badan/Kantor/Instansi Bagian	Persentase tersusunnya rencana kerja Badan / Dinas / Instansi / Bagian (%)		100%	40.253.500		44.278.900	SEKRETARIAT DPRD
0.00.00.4.00.02.02.07.002.	Penyusunan Rencana Kinerja Tahunan	Terlaksananya Penyusunan Rencana Kerja Tahunan	Kab.Inhil	12 Bulan	40.253.500	12 Bulan	44.278.900	
4.00.01.4.00.02.02.	KEPALA DAERAH				2.869.874.700			
4.00.01.4.00.02.02.15.	Program Peningkatan Pelayanan Kedinasan Kepala Daerah/Wakil Kepala Daerah	Tercapainya Pelayanan Keprotokolan Pimpinan DPRD		100%	2.869.874.700		3.174.462.170	SEKRETARIAT DPRD
4.00.01.4.00.02.02.15.013.	Peningkatan Pelayanan Kedinasan Pimpinan dan Keprotokolan	Terlaksananya Pelayanan Kedinasan Pimpinan dan Keprotokolan	Kab.Inhil	12 Bulan	2.869.874.700	12 Bulan	3.174.462.170	
4.00.02.4.00.02.02.	DEWAN PERWAKILAN RAKYAT DAERAH				38.673.353.320			
4.00.02.4.00.02.02.15.	Program Peningkatan Kapasitas Lembaga Perwakilan Rakyat Daerah	Tersusunnya Pokok Pokok Pikiran dan Rencana Kerja Dewan		100%	38.673.353.320		42.540.688.760	SEKRETARIAT DPRD
4.00.02.4.00.02.02.15.001.	Pembahasan Rancangan Peraturan Daerah	Terlaksananya Penetapan Perda untuk mendapatkan Persetujuan bersama antara DPRD dan Eksekutif	Kab.Inhil	12 Bulan	4.005.757.000	12 Bulan	4.406.332.700	
4.00.02.4.00.02.02.15.003.	Rapat-rapat Alat Kelengkapan Dewan	Terlaksananya Rapat-rapat Alat Kelengkapan Dewan	Kab.Inhil	12 Bulan	2.247.143.000	12 Bulan	2.471.857.300	
4.00.02.4.00.02.02.15.004.	Rapat-rapat Paripurna	Terlaksananya Kegiatan Rapat-rapat Paripurna, MILAD Inhil dan Pelantikan Anggota DPRD dan Pelantikan Pimpinan DPRD	Kab.Inhil	30 Paripurna dan 3 Paripurna Luar Biasa	1.923.475.000	30 Paripurna dan 3 Paripurna Luar Biasa	2.115.822.500	
4.00.02.4.00.02.02.15.005.	Kegiatan Reses	Terlaksananya Kegiatan Reses Anggota DPRD	Kab.Inhil	45 Anggota DPRD, VII Daerah Pemilihan	4.932.930.400	45 Anggota DPRD, VII Daerah Pemilihan	5.426.223.440	
4.00.02.4.00.02.02.15.006.	Kunjungan Kerja Pimpinan dan Anggota DPRD	Terlaksananya Kegiatan Perjalanan Dinas Pimpinan dan Anggota DPRD Kab. Inhil	Kab.Inhil	12 Bulan	19.553.917.700	12 Bulan	21.558.809.470	
4.00.02.4.00.02.02.15.007.	Peningkatan Kapasitas Pimpinan dan Anggota DPRD	Terlaksananya Kegiatan Peningkatan Kapasitas Anggota DPRD Kab. Inhil	Kab.Inhil	12 Bulan	1.988.920.000	12 Bulan	2.187.812.000	
4.00.02.4.00.02.02.15.008.	Sosialisasi Peraturan Perundang-undangan	Terlaksananya Sosialisasi Peraturan Perundang-undangan	Kab.Inhil	12 Bulan	60.977.000	12 Bulan	67.074.700	
4.00.02.4.00.02.02.15.009.	Penyediaan Jasa Jaminan Pemeliharaan Kesehatan Pimpinan dan Anggota DPRD	Terlaksananya Pemeliharaan Kesehatan Anggota DPRD	Kab.Inhil	45 Anggota DPRD	852.448.100	45 Anggota DPRD	937.693.000	
4.00.02.4.00.02.02.15.010.	Pengelolaan Risalah DPRD	Terlaksananya Pengelolaan Risalah yang Tertata dan Tertib	Kab.Inhil	12 Bulan	797.328.000	12 Bulan	877.060.800	
4.00.02.4.00.02.02.15.011.	Penyediaan Logistik Rumah Tangga Pimpinan DPRD	Terlaksananya Penyediaan Logistik Rumah Tangga Pimpinan DPRD	Kab.Inhil	12 Bulan	2.310.457.120	12 Bulan	2.492.002.850	
4.00.03.01.	KECAMATAN TEMBILAHAN				6.142.062.000			
0.00.00.4.00.03.01.	NON URUSAN				388.381.500			
0.00.00.4.00.03.01.01.	Program Pelayanan Administrasi Perkantoran	Persentase Terpenuhiya Kebutuhan Pelayanan Administrasi Perkantoran (%)		100%	332.473.500		421.500.000	KECAMATAN TEMBILAHAN
0.00.00.4.00.03.01.01.001.	Penyediaan Jasa Surat Menyurat	Terselenggaranya Kegiatan Surat Menyurat	Kab.Inhil	100%	3.600.000	100%	6.000.000	
0.00.00.4.00.03.01.01.002.	Penyediaan Jasa Komunikasi, Sumber Daya Air dan Listrik	Tersedianya Kegiatan Komunikasi dan Listrik Kantor	Kab.Inhil	100%	19.200.000	100%	25.000.000	
0.00.00.4.00.03.01.01.007.	Penyediaan Jasa Administrasi Keuangan	Terselenggaranya Administrasi Keuangan	Kab.Inhil	100%	21.600.000	100%	25.000.000	
0.00.00.4.00.03.01.01.008.	Penyediaan Jasa Kebersihan Kantor	Terselenggaranya Kegiatan Kebersihan Kantor	Kab.Inhil	100%	24.222.000	100%	20.000.000	
0.00.00.4.00.03.01.01.010.	Penyediaan Alat Tulis Kantor	Tersedianya Alat Tulis Kantor	Kab.Inhil	100%	30.084.000	100%	35.000.000	
0.00.00.4.00.03.01.01.011.	Penyediaan Barang Cetak dan Penggandaan	Tersedianya Kegiatan Penyetakan dan Penggandaan	Kab.Inhil	100%	12.317.500	100%	20.000.000	
0.00.00.4.00.03.01.01.012.	Penyediaan Komponen Instalasi Listrik/Penerangan Bangunan Kantor	Tersedianya Komponen Instalasi Listrik/ Penerangan Bangunan Kantor	Kab.Inhil	100%	1.600.000	100%	2.500.000	
0.00.00.4.00.03.01.01.013.	Penyediaan Peralatan dan Perlengkapan Kantor	Tersedianya Peralatan dan Perlengkapan Kantor	Kab.Inhil	100%	49.950.000	100%	60.000.000	
0.00.00.4.00.03.01.01.015.	Penyediaan Bahan Bacaan dan Peraturan Perundang-undangan	Tersedianya Bahan Bacaan dan Peraturan Perundang Undangan	Kab.Inhil	100%	2.400.000	100%	5.000.000	
0.00.00.4.00.03.01.01.016.	Penyediaan Bahan Logistik Kantor	Tersedianya Bahan Logistik Kantor Camat Tembilahan	Kab.Inhil	100%	8.000.000	100%	12.000.000	
0.00.00.4.00.03.01.01.017.	Penyediaan Makanan dan Minuman	Tersedianya Makanan dan Minuman Rapat	Kab.Inhil	100%	58.100.000	100%	75.000.000	
0.00.00.4.00.03.01.01.018.	Rapat-rapat Koordinasi dan Konsultasi Keluar daerah	Terlaksananya Kegiatan Koordinasi dan Konsultasi Keluar Daerah	Kab.Inhil	100%	87.000.000	100%	120.000.000	
0.00.00.4.00.03.01.01.027.	Penyediaan Jasa Keamanan Gedung Kantor	Tersedianya Kegiatan Pengamanan Gedung Kantor Camat Tembilahan	Kab.Inhil	100%	14.400.000	100%	16.000.000	
0.00.00.4.00.03.01.02.	Program Peningkatan Sarana dan Prasarana Aparatur	Persentase Terpenuhiya Sarana Prasarana Kantor Dan Pemeliharaan Peralatan Kerja (%)		100%	25.400.000		38.000.000	KECAMATAN TEMBILAHAN
0.00.00.4.00.03.01.02.024.	Pemeliharaan Rutin/ Berkala Kendaraan Dinas Operasional	Terlaksananya Pemeliharaan Rutin Kendaraan Dinas Operasional Kantor	Kab.Inhil	100%	14.300.000	100%	17.000.000	
0.00.00.4.00.03.01.02.028.	Pemeliharaan Rutin/Berkala Peralatan Gedung Kantor	Terlaksananya Pemeliharaan Rutin Peralatan Gedung Kantor	Kab.Inhil	100%	11.100.000	100%	21.000.000	
0.00.00.4.00.03.01.03.	Program Peningkatan Disiplin Aparatur	Persentase Terciptanya Keseragaman Dan Peningkatan Disiplin ASN (%)		100%	8.950.000		60.000.000	KECAMATAN TEMBILAHAN

1	2	3	5	6	7	8	9	10
0.00.00.4.00.03.01.03.002.	Pengadaan Pakaian Dinas beserta Perengkapannya	Tersedianya Pakaian Dinas Beserta Perengkapannya	Kab.Inhil	100%	8.950.000	100%	60.000.000	
0.00.00.4.00.03.01.07.	Program Peningkatan Pengembangan Penyusunan Rencana Kerja Badan/Kantor/Instansi Bagian	Persentase tersusunnya rencana kerja Badan / Dinas / Instansi / Bagian (%)		100%	21.558.000		30.000.000	KECAMATAN TEMBILAHAN
0.00.00.4.00.03.01.07.001.	Penyusunan Program Kerja	Terlaksananya Penyusunan Program Kerja Kantor Camat Tembilahan	Kab.Inhil	100%	21.558.000	100%	30.000.000	
4.00.03.4.00.03.01.	KECAMATAN				5.753.680.500			
4.00.03.4.00.03.01.15.	Program Pembinaan dan Pemberdayaan Masyarakat	Cakupan pembinaan dan pemberdayaan masyarakat (%)		100%	5.753.680.500		5.965.000.000	KECAMATAN TEMBILAHAN
4.00.03.4.00.03.01.15.001.	Penyelenggaraan Musrenbang Kecamatan	Terlaksananya Musrenbang Kecamatan Tembilahan	Kab.Inhil	100%	11.181.000	100%	15.000.000	
4.00.03.4.00.03.01.15.002.	Penyelenggaraan Pelayanan Administrasi Terpadu Kecamatan	Terlaksananya Pelayanan Administrasi Terpadu Kecamatan Tembilahan	Kab.Inhil	100%	69.152.000	100%	100.000.000	
4.00.03.4.00.03.01.15.003.	Pembinaan Organisasi, Kelembagaan dan Masyarakat di Wilayah Kecamatan	Terlaksananya Program PKK di Kecamatan Tembilahan	Kab.Inhil	100%	153.312.000	100%	200.000.000	
4.00.03.4.00.03.01.15.004.	Pembinaan keagamaan, seni dan budaya masyarakat	Ikut Serta dalam Kegiatan Musbaqah Tilawatil Quran Tinbkat Kabupaten Indragiri Hilir	Kab.Inhil	100%	81.270.000	100%	130.000.000	
4.00.03.4.00.03.01.15.005.	Pembinaan kegiatan olahraga yang berkembang di masyarakat	Terlaksananya Pembinaan Kegiatan Olahraga di Kecamatan Tembilahan	Kab.Inhil	100%	5.300.000	100%	20.000.000	
4.00.03.4.00.03.01.15.007.	Pelaksanaan Stimulasi Pembangunan Kelurahan Tembilahan Kota	Terlaksananya Kegiatan Stimulasi Pembangunan Kelurahan Tembilahan Kota Kecamatan Tembilahan	Kab.Inhil	100%	600.000.000	100%	600.000.000	
4.00.03.4.00.03.01.15.008.	Pelaksanaan Stimulasi Pembangunan Kelurahan Tembilahan Hilir	Terlaksananya Kegiatan Stimulasi Pembangunan Kelurahan Tembilahan Hilir Kecamatan Tembilahan	Kab.Inhil	100%	614.400.000	100%	600.000.000	
4.00.03.4.00.03.01.15.009.	Pelaksanaan Stimulasi Pembangunan Kelurahan Pekan Arba	Terlaksananya Kegiatan Stimulasi Pembangunan Kelurahan Pekan Arba Kecamatan Tembilahan	Kab.Inhil	100%	621.600.000	100%	600.000.000	
4.00.03.4.00.03.01.15.010.	Pelaksanaan Stimulasi Pembangunan Kelurahan Sungai Beringin	Terlaksananya Kegiatan Stimulasi Pembangunan Kelurahan Sungai Beringin Kecamatan Tembilahan	Kab.Inhil	100%	600.000.000	100%	600.000.000	
4.00.03.4.00.03.01.15.011.	Pelaksanaan Stimulasi Pembangunan Kelurahan Seberang Tembilahan	Terlaksananya Kegiatan Stimulasi Pembangunan Kelurahan Seberang Tembilahan Kecamatan Tembilahan	Kab.Inhil	100%	600.000.000	100%	600.000.000	
4.00.03.4.00.03.01.15.012.	Pelaksanaan Stimulasi Pembangunan Kelurahan Sungai Perak	Terlaksananya Kegiatan Stimulasi Pembangunan Kelurahan Sungai Perak Kecamatan Tembilahan	Kab.Inhil	100%	600.000.000	100%	600.000.000	
4.00.03.4.00.03.01.15.013.	Pelaksanaan Stimulasi Pembangunan Kelurahan Seberang Tembilahan Barat	Terlaksananya Kegiatan Stimulasi Pembangunan Kelurahan Seberang Tembilahan Barat Kecamatan Tembilahan	Kab.Inhil	100%	600.000.000	100%	600.000.000	
4.00.03.4.00.03.01.15.014.	Pelaksanaan Stimulasi Pembangunan Kelurahan Seberang Tembilahan Selatan	Terlaksananya Kegiatan Stimulasi Pembangunan Kelurahan Seberang Tembilahan Selatan Kecamatan Tembilahan	Kab.Inhil	100%	600.000.000	100%	600.000.000	
4.00.03.4.00.03.01.15.046.	Penyelamatan Kebun Kelapa Masyarakat	Terlaksananya Pembuatan Tanggul Mekanik 20 Km di Kecamatan Tembilahan	Kab.Inhil	100%	597.465.500	100%	700.000.000	
4.00.03.02.	KECAMATAN TEMBILAHAN HULU				2.497.165.100			
0.00.00.4.00.03.02.	NON URUSAN				298.743.000			
0.00.00.4.00.03.02.01.	Program Pelayanan Administrasi Perkantoran	Persentase Terpenuhiya Kebutuhan Pelayanan Administrasi Perkantoran (%)		100%	239.203.000		315.356.000	KECAMATAN TEMBILAHAN HULU
0.00.00.4.00.03.02.01.001.	Penyediaan Jasa Surat Menyurat	Jumlah Materai 6.000 dan 3.000 yang Terbeli	Kab.Inhil	Jumlah Materai yang Terbeli yaitu 350	2.550.000	Jumlah Materai yang Terbeli yaitu 350	2.550.000	
0.00.00.4.00.03.02.01.002.	Penyediaan Jasa Komunikasi, Sumber Daya Air dan Listrik	Jumlah Rekening Listrik Kantor Camat Tembilahan Hulu Terbayarkan	Kab.Inhil	Dibayarnya Tagihan Listrik dan Tagihan	22.800.000	Dibayarnya Tagihann Listrik dan Tagihan	22.800.000	
0.00.00.4.00.03.02.01.008.	Penyediaan Jasa Kebersihan Kantor	Tercapainya Kebersihan Kantor Camat Tembilahan Hulu	Kab.Inhil	Jasa Kebersihan Kantor Camat Tembilahan Hulu	64.266.000	Jasa Kebersihan Kantor Camat	64.266.000	
0.00.00.4.00.03.02.01.010.	Penyediaan Alat Tulis Kantor	Tercapainya Pengadaan Alat Tulis Kantor Camat Tembilahan Hulu	Kab.Inhil	Alat Tulis Kantor Camat Tembilahan Hulu	17.061.000	Alat Tulis Kantor Camat Tembilahan	18.000.000	
0.00.00.4.00.03.02.01.011.	Penyediaan Barang Cetak dan Penggandaan	Penyediaan Bahan Cetak dan Penggandaan	Kab.Inhil	Bahan Cetak dan Penggandaan Kantor	9.776.000	Bahan Cetak dan Penggandaan Kantor	10.800.000	
0.00.00.4.00.03.02.01.015.	Penyediaan Bahan Bacaan dan Peraturan Perundang-undangan	Tersedianya Bahan Bacaan Kantor Camat Tembilahan Hulu	Kab.Inhil	Tersedianya Bahan Bacaan Kantor Camat	9.600.000	Tersedianya Bahan Bacaan Kantor Camat	9.600.000	
0.00.00.4.00.03.02.01.016.	Penyediaan Bahan Logistik Kantor	Tersedianya Bahan Logistik Kantor Camat Tembilahan Hulu	Kab.Inhil	Tersedianya Bahan Bakar Minyak/ Gas	6.100.000	Tersedianya Bahan Bakar Minyak/ Gas	6.100.000	
0.00.00.4.00.03.02.01.017.	Penyediaan Makanan dan Minuman	Penyediaan Makanan dan Minuman Rapat dan Kegiatan di Kantor Camat Tembilahan Hulu	Kab.Inhil	Makanan dan Minuman Rapat dan Kegiatan di	15.250.000	Makanan dan Minuman Rapat dan	27.500.000	
0.00.00.4.00.03.02.01.018.	Rapat-rapat Koordinasi dan Konsultasi Keluar daerah	Koordinasi dan Konsultasi Aparatur Pemerintah Kantor Camat Tembilahan Hulu	Kab.Inhil	Terlaksananya Koordinasi dan	34.620.000	Terlaksananya Koordinasi dan	59.300.000	
0.00.00.4.00.03.02.01.020.	Rapat-rapat Koordinasi dan Konsultasi Dalam Daerah	Koordinasi dan Konsultasi Dalam Daerah Aparatur Pemerintah Kantor Camat Tembilahan Hulu	Kab.Inhil	Terlaksananya Koordinasi dan	21.180.000	Terlaksananya Koordinasi dan	58.440.000	
0.00.00.4.00.03.02.01.027.	Penyediaan Jasa Keamanan Gedung Kantor	Peran Aktif dalam Menciptakan Keamanan, Ketertiban dan Ketentraman Masyarakat Kecamatan Tembilahan Hulu	Kab.Inhil	1 Kegiatan	36.000.000	1 Kegiatan	36.000.000	
0.00.00.4.00.03.02.02.	Program Peningkatan Sarana dan Prasarana Aparatur	Persentase Terpenuhiya Sarana Prasarana Kantor Dan Pemeliharaan Peralatan Kerja (%)		100%	30.040.000		40.284.000	KECAMATAN TEMBILAHAN HULU
0.00.00.4.00.03.02.02.024.	Pemeliharaan Rutin/ Berkala Kendaraan Dinas Operasional	Tersedianya Biaya Service dan Penggantian Suku Cadang Kendaraan Dinas Kantor Camat Tembilahan Hulu	Kab.Inhil	Service dan Penggantian Suku	8.040.000	Service dan Penggantian Suku	8.844.000	
0.00.00.4.00.03.02.02.028.	Pemeliharaan Rutin/Berkala Peralatan Gedung Kantor	Tercapainya Pemeliharaan Sarana dan Prasarana Kantor Camat Tembilahan Hulu	Kab.Inhil	Service AC dan Kipas Angin	4.000.000	Service AC dan Kipas Angin	11.440.000	
0.00.00.4.00.03.02.02.051.	Penyediaan Jasa Pemeliharaan dan Perizinan Kendaraan Dinas/Operasional	Jumlah Kendaraan Bermotor yang dipelihara perizinannya	Kab.Inhil	5 Unit Sepda Motor dan 2 Unit Mobil	3.500.000	5 Unit Sepda Motor dan 2 Unit Mobil	10.000.000	
0.00.00.4.00.03.02.02.052.	Pengadaan Peralatan dan Perlengkapan Kantor	Jumlah Peralatan dan Perlengkapan Kantor yang Diadakan	Kab.Inhil	1 Set rak Piring dan 1 Set	14.500.000	1 Set rak Piring dan 1 Set	10.000.000	

1	2	3	5	6	7	8	9	10
0.00.00.4.00.03.02.03.	Program Peningkatan Disiplin Aparatur	Persentase Terciptanya Keseragaman Dan Peningkatan Disiplin ASN (%)		100%	29.500.000		39.200.000	KECAMATAN TEMBILAHAN HULU
0.00.00.4.00.03.02.03.002.	Pengadaan Pakaian Dinas beserta Perlengkapannya	Tersedianya Pakaian Dinas dan Atributnya untuk Pegawai Kantor Camat Tembilahan Hulu	Kab.Inhil	Pakaian Dinas dan Atributnya untuk	8.250.000	Pakaian Dinas dan Atributnya untuk	13.200.000	
0.00.00.4.00.03.02.03.004.	Pengadaan Pakaian KORPRI	Tersedianya Pakaian Korpri Pegawai Kantor Camat Tembilahan Hulu	Kab.Inhil	Pakaian Korpri Pegawai Kantor Camat	6.250.000	Pakaian Korpri Pegawai Kantor	11.000.000	
0.00.00.4.00.03.02.03.005.	Pengadaan Pakaian Khusus hari-hari tertentu	Tersedianya Pakaian Melayu Pegawai Kantor Camat Tembilahan Hulu	Kab.Inhil	50 stel	15.000.000	50 Stel	15.000.000	
4.00.03.4.00.03.02.	KECAMATAN				2.198.422.100			
4.00.03.4.00.03.02.15.	Program Pembinaan dan Pemberdayaan Masyarakat	Cakupan pembinaan dan pemberdayaan masyarakat (%)		100%	2.198.422.100		1.864.450.000	KECAMATAN TEMBILAHAN HULU
4.00.03.4.00.03.02.15.001.	Penyelenggaraan Musrenbang Kecamatan	Tersusunnya Perencanaan Pembangunan di Lingkungan Kecamatan Tembilahan Hulu	Kab.Inhil	Perencanaan Pembangunan Desa	14.200.000	Perencanaan Pembangunan Desa	23.000.000	
4.00.03.4.00.03.02.15.002.	Penyelenggaraan Pelayanan Administrasi Terpadu Kecamatan	Tercapainya Pelayanan Terpadu kepada Masyarakat di Lingkungan Kecamatan Tembilahan Hulu	Kab.Inhil	Pelayanan kepada Masyarakat terlaksana	78.450.000	Pelayanan kepada Masyarakat	108.450.000	
4.00.03.4.00.03.02.15.003.	Pembinaan Organisasi, Kelembagaan dan Masyarakat di Wilayah Kecamatan	Terlaksananya Kegiatan PKK di Kecamatan Tembilahan Hulu	Kab.Inhil	Kegiatan PKK di Kecamatan Tembilahan	164.395.000	Kegiatan PKK di Kecamatan	47.000.000	
4.00.03.4.00.03.02.15.004.	Pembinaan keagamaan, seni dan budaya masyarakat	Menghasilkan Qori' dan Qoriah berprestasi di Lingkungan Kecamatan Tembilahan Hulu	Kab.Inhil	Qori' dan Qoriah berprestasi di	345.877.000	Qori' dan Qoriah berprestasi di	130.000.000	
4.00.03.4.00.03.02.15.005.	Pembinaan kegiatan olahraga yang berkembang di masyarakat	Memberikan Dukungan kepada Atlet Kecamatan Tembilahan Hulu	Kab.Inhil	Dukungan kepada Atlet Kecamatan Tembilahan	10.100.000	Dukungan kepada Atlet Kecamatan	55.000.000	
4.00.03.4.00.03.02.15.015.	Pelaksanaan Stimulasi Pembangunan Kelurahan Tembilahan Hulu	Terlaksananya Kegiatan Stimulasi Pembangunan Kelurahan Tembilahan Hulu	Kab.Inhil	Kelurahan Tembilahan Hulu	600.000.000	Kelurahan Tembilahan Hulu	600.000.000	
4.00.03.4.00.03.02.15.016.	Pelaksanaan Stimulasi Pembangunan Kelurahan Tembilahan Barat	Terciptanya Stimulasi Pembangunan Kelurahan Tembilahan Barat	Kab.Inhil	Stimulasi Pembangunan Kelurahan Tembilahan	600.000.000	Stimulasi Pembangunan	600.000.000	
4.00.03.4.00.03.02.15.046.	Penyelamatan Kebun Kelapa Masyarakat	Jumlah Kebun Kelapa Masyarakat yang diselamatkan	Kab.Inhil	4 KM	234.000.000	7 KM	250.000.000	
4.00.03.4.00.03.02.15.047.	Pelaksanaan Proses Penataan Desa/Kelurahan, Pemilihan dan Penetapan Kepala Desa	Jumlah Pemilihan Kepala Desa yang Dilaksanakan di Kecamatan Tembilahan Hulu	Kab.Inhil	1 Desa	143.375.100	1 Desa	30.000.000	
4.00.03.4.00.03.02.15.048.	Pelaksanaan Lomba Desa/Kelurahan	Terlaksananya Kegiatan Lomba Desa/ Kelurahan Kecamatan Tembilahan Hulu	Kab.Inhil	Kegiatan Lomba Desa/ Kelurahan Kecamatan	8.025.000	Kegiatan Lomba Desa/ Kelurahan	21.000.000	
4.00.03.03.	KECAMATAN TEMPULING				3.684.494.000			
0.00.00.4.00.03.03.	NON URUSAN				187.930.000			
0.00.00.4.00.03.03.01.	Program Pelayanan Administrasi Perkantoran	Persentase Terpenuhinya Kebutuhan Pelayanan Administrasi Perkantoran (%)		100%	164.770.000		268.200.000	KECAMATAN TEMPULING
0.00.00.4.00.03.03.01.001.	Penyediaan Jasa Surat Menyurat	Jumlah Materai 3000 dan 6000 yang dibeli	Kab.Inhil	500 Lembar	45.900.000	1210 Lembar	22.200.000	
0.00.00.4.00.03.03.01.002.	Penyediaan Jasa Komunikasi, Sumber Daya Air dan Listrik	Jumlah tagihan Rekening Listrik, Air dan Langganan Internet yang dibayarkan	Kab.Inhil	12 Bulan	17.400.000	12 Bulan	18.500.000	
0.00.00.4.00.03.03.01.006.	Penyediaan Jasa Pemeliharaan dan Perizinan Kendaraan Dinas/Operasional	Jumlah Kendaraan Dinas Roda Dua dan Roda Empat yang Dibayarkan Pajaknya	Kab.Inhil	9 unit	4.000.000	10 unit	4.500.000	
0.00.00.4.00.03.03.01.008.	Penyediaan Jasa Kebersihan Kantor	Jumlah Tenaga Kebersihan yang Dibayarkan jasanya	Kab.Inhil	1 orang	8.314.000	1 orang	10.000.000	
0.00.00.4.00.03.03.01.010.	Penyediaan Alat Tulis Kantor	Jumlah Alat Tulis Kantor yang Disediakan	Kab.Inhil	30 jenis	11.369.000	30 jenis	14.500.000	
0.00.00.4.00.03.03.01.011.	Penyediaan Barang Cetak dan Penggandaan	Jumlah Dokumen yang dicetak dan digandakan	Kab.Inhil	7000 lbr	2.380.000	10000 lbr	3.500.000	
0.00.00.4.00.03.03.01.012.	Penyediaan Komponen Instalasi Listrik/Penerangan Bangunan Kantor	Jenis Komponen Instalasi Listrik dan Penerangan yang Disediakan	Kab.Inhil	5 Jenis	2.290.000	6 Jenis	4.500.000	
0.00.00.4.00.03.03.01.013.	Penyediaan Peralatan dan Perlengkapan Kantor	Jenis Peralatan dan Perlengkapan Kantor yang Diadakan	Kab.Inhil	3 unit	9.500.000	4 unit	40.000.000	
0.00.00.4.00.03.03.01.015.	Penyediaan Bahan Bacaan dan Peraturan Perundang-undangan	Jumlah penyediaan bahan bacaan dan peraturan perundang-undangan yang dibayarkan	Kab.Inhil	12 bulan	2.400.000	12 bulan	4.500.000	
0.00.00.4.00.03.03.01.016.	Penyediaan Bahan Logistik Kantor	Jumlah BBM dan Pelumas yang disediakan	Kab.Inhil	70 Liter	532.000	475 Liter	4.500.000	
0.00.00.4.00.03.03.01.017.	Penyediaan Makanan dan Minuman	Jumlah Peserta Rapat dan Tamu yang Disediakan Makan Minumnya	Kab.Inhil	25 org	3.000.000	25 org	5.500.000	
0.00.00.4.00.03.03.01.018.	Rapat-rapat Koordinasi dan Konsultasi Keluar daerah	Jumlah Rapat-rapat Koordinasi, Konsultasi dan Perjalanan Dinas Keluar Daerah yang Dikuti	Kab.Inhil	5 Kali	30.585.000	11 Kali	63.000.000	
0.00.00.4.00.03.03.01.020.	Rapat-rapat Koordinasi dan Konsultasi Dalam Daerah	Jumlah Rapat-rapat Koordinasi, Konsultasi dan Perjalanan Dinas Dalam Daerah yang Dikuti	Kab.Inhil	18 kali	27.100.000	40 kali	73.000.000	
0.00.00.4.00.03.03.02.	Program Peningkatan Sarana dan Prasarana Aparatur	Persentase Terpenuhinya Sarana Prasarana Kantor Dan Pemeliharaan Peralatan Kerja (%)		100%	17.520.000		21.000.000	KECAMATAN TEMPULING
0.00.00.4.00.03.03.02.006.	Pengadaan Perlengkapan Rumah Jabatan Dinas	Jumlah Perlengkapan Rumah Jabatan/Dinas yang Diadakan	Kab.Inhil	5 buah	4.500.000	5 buah	5.000.000	
0.00.00.4.00.03.03.02.009.	Pengadaan Peralatan Gedung Kantor		Kab.Inhil	#N/A	5.000.000	#N/A	9.000.000	
0.00.00.4.00.03.03.02.021.	Pemeliharaan Rutin/Berkala Rumah Dinas	Jumlah tenaga tukang yang dibayarkan Jasanya	Kab.Inhil	2 orang	8.020.000	2 orang	7.000.000	
0.00.00.4.00.03.03.03.	Program Peningkatan Disiplin Aparatur	Persentase Terciptanya Keseragaman Dan Peningkatan Disiplin ASN (%)		100%	5.640.000		8.000.000	KECAMATAN TEMPULING
0.00.00.4.00.03.03.03.002.	Pengadaan Pakaian Dinas beserta Perlengkapannya	Jumlah pakaian dinas beserta kelengkapannya yang disediakan	Kab.Inhil	16 Stell	5.640.000	17 Stell	8.000.000	

1	2	3	5	6	7	8	9	10
4.00.03.4.00.03.03.	KECAMATAN				3.496.564.000			
4.00.03.4.00.03.03.15.	Program Pembinaan dan Pemberdayaan Masyarakat	Cakupan pembinaan dan pemberdayaan masyarakat (%)		100%	3.496.564.000		3.707.000.000	KECAMATAN TEMPULING
4.00.03.4.00.03.03.15.001.	Penyelenggaraan Musrenbang Kecamatan	Jumlah orang yang mengikuti Musrenbang Kecamatan	Kab.Inhil	90 orang	11.350.000	100 orang	16.500.000	
4.00.03.4.00.03.03.15.002.	Penyelenggaraan Pelayanan Administrasi Terpadu Kecamatan	Penyediaan sarana dan pembiayaan dalam rangka pelaksanaan PATEN kecamatan Tempuling	Kab.Inhil	100%	54.720.000	100%	93.000.000	
4.00.03.4.00.03.03.15.003.	Pembinaan Organisasi, Kelembagaan dan Masyarakat di Wilayah Kecamatan	Terlaksananya kegiatan pembinaan organisasi masyarakat di kecamatan	Kab.Inhil	3 kegiatan	176.744.000	2 kegiatan	95.000.000	
4.00.03.4.00.03.03.15.004.	Pembinaan keagamaan, seni dan budaya masyarakat	Jumlah peserta yang mengikuti kegiatan keagamaan, seni dan budaya masyarakat	Kab.Inhil	40 orang	135.000.000	40 orang	175.000.000	
4.00.03.4.00.03.03.15.021.	Pelaksanaan Stimulasi Pembangunan Kelurahan Sungai Salak	Terlaksananya Kegiatan Stimulan Kelurahan Sungai Salak	Kab.Inhil	100%	600.000.000	100%	660.000.000	
4.00.03.4.00.03.03.15.022.	Pelaksanaan Stimulasi Pembangunan Kelurahan Tempuling	Terlaksananya Kegiatan Stimulan Kelurahan Tempuling	Kab.Inhil	100%	600.000.000	100%	660.000.000	
4.00.03.4.00.03.03.15.023.	Pelaksanaan Stimulasi Pembangunan Kelurahan Pangkalan Tujuh	Terlaksananya Kegiatan Stimulan Kelurahan Pangkalan Tujuh	Kab.Inhil	100%	600.000.000	100%	660.000.000	
4.00.03.4.00.03.03.15.024.	Pelaksanaan Stimulasi Pembangunan Kelurahan Tanjung Pedada	Terlaksananya Kegiatan Stimulan Kelurahan Tanjung Pedada	Kab.Inhil	100%	600.000.000	100%	660.000.000	
4.00.03.4.00.03.03.15.046.	Penyelamatan Kebun Kelapa Masyarakat	Jumlah Kebun Kelapa Masyarakat yang diselamatkan	Kab.Inhil	26,46 Km	718.750.000	15 Km	687.500.000	
4.00.03.04.	KECAMATAN BATANG TUAKA				2.450.464.800			
0.00.00.4.00.03.04.	NON URUSAN				408.521.000			
0.00.00.4.00.03.04.01.	Program Pelayanan Administrasi Perkantoran	Persentase Terpenuhiya Kebutuhan Pelayanan Administrasi Perkantoran (%)		100%	238.641.000		247.441.300	KECAMATAN BATANG TUAKA
0.00.00.4.00.03.04.01.001.	Penyediaan Jasa Surat Menyurat	Terlaksananya Belanja Materai	Kab.Inhil	1160 Lembar	5.280.000	1200 Lembar	5.808.000	
0.00.00.4.00.03.04.01.002.	Penyediaan Jasa Komunikasi, Sumber Daya Air dan Listrik	Tersedianya Dana Rekening Telepon, Air, Listrik dan Internet	Kab.Inhil	12 Bulan	6.138.000	12 Bulan	6.751.800	
0.00.00.4.00.03.04.01.006.	Penyediaan Jasa Pemeliharaan dan Perizinan Kendaraan Dinas/Operasional	Terlaksananya Pembayaran STNK Kendaraan Dinas / Operasional Roda Empat dan Roda Dua	Kab.Inhil	21 Unit	10.300.000	25 Unit	11.330.000	
0.00.00.4.00.03.04.01.008.	Penyediaan Jasa Kebersihan Kantor	Tersedianya Belanja Peralatan Kebersihan dan Pembayaran Honor Jasa Kebersihan Kantor	Kab.Inhil	3 Orang	25.485.000	6 Orang	25.485.000	
0.00.00.4.00.03.04.01.010.	Penyediaan Alat Tulis Kantor	Terlaksananya Penyediaan Alat-alat Tulis Kantor	Kab.Inhil	12 Bulan	19.116.000	12 Bulan	19.116.000	
0.00.00.4.00.03.04.01.011.	Penyediaan Barang Cetak dan Penggandaan	Tersedianya dana Pembayaran Belanja Cetak dan Penggandaan	Kab.Inhil	12 Bulan	11.597.000	12 Bulan	11.597.000	
0.00.00.4.00.03.04.01.012.	Penyediaan Komponen Instalasi Listrik/Penerangan Bangunan Kantor	Tersedianya Alat Listrik dan Elektronik	Kab.Inhil	100%	4.500.000	100%	4.950.000	
0.00.00.4.00.03.04.01.013.	Penyediaan Peralatan dan Perlengkapan Kantor	Tersedianya dana belanja Peralatan dan Perlengkapan Kantor Kecamatan Batang Tuaka	Kab.Inhil	100%	24.910.000	100%	28.100.000	
0.00.00.4.00.03.04.01.015.	Penyediaan Bahan Bacaan dan Peraturan Perundang-undangan	Tersedianya Dana Belanja Surat Kabar	Kab.Inhil	12 Bulan	9.000.000	12 Bulan	9.900.000	
0.00.00.4.00.03.04.01.016.	Penyediaan Bahan Logistik Kantor	Tersedianya Penyediaan BBM Bagi Kendaraan Dinas / Operasional Roda Empat	Kab.Inhil	12 Bulan	10.125.000	12 Bulan	11.137.500	
0.00.00.4.00.03.04.01.017.	Penyediaan Makanan dan Minuman	Tersedianya dana makan minum	Kab.Inhil	12 Bulan	10.760.000	12 Bulan	11.836.000	
0.00.00.4.00.03.04.01.018.	Rapat-rapat Koordinasi dan Konsultasi Keluar daerah	Terselenggaranya Rapat-rapat Koordinasi dan Konsultasi Keluar Daerah	Kab.Inhil	Provinsi	36.130.000	Provinsi	36.130.000	
0.00.00.4.00.03.04.01.020.	Rapat-rapat Koordinasi dan Konsultasi Dalam Daerah	Terselenggaranya Rapat-rapat Koordinasi dan Konsultasi Dalam Daerah.	Kab.Inhil	76 Kali	43.700.000	76 Kali	43.700.000	
0.00.00.4.00.03.04.01.027.	Penyediaan Jasa Keamanan Gedung Kantor	Terlaksananya Pembayaran Jasa Petugas Keamanan Gedung Kantor	Kab.Inhil	3 Orang	21.600.000	3 Orang	21.600.000	
0.00.00.4.00.03.04.02.	Program Peningkatan Sarana dan Prasarana Aparatur	Persentase Terpenuhiya Sarana Prasarana Kantor Dan Pemeliharaan Peralatan Kerja (%)		100%	169.880.000		173.540.000	KECAMATAN BATANG TUAKA
0.00.00.4.00.03.04.02.005.	Pengadaan Kendaraan Dinas/Operasional	Terwujudnya Pengadaan Kendaraan Dinas/Operasional Roda Dua	Kab.Inhil	5 Unit	102.460.000	5 Unit	102.460.000	
0.00.00.4.00.03.04.02.009.	Pengadaan Peralatan Gedung Kantor		Kab.Inhil	#N/A	11.560.000	#N/A	11.560.000	
0.00.00.4.00.03.04.02.010.	Pengadaan meubeler	Terlaksananya sarana dan prasarana kerja	Kab.Inhil	12 Bulan	21.460.000	12 Bulan	21.460.000	
0.00.00.4.00.03.04.02.024.	Pemeliharaan Rutin/ Berkala Kendaraan Dinas Operasional	Tercapainya Pemeliharaan Kendaraan Dinas/Operasional Roda Empat	Kab.Inhil	1 Unit	16.000.000	1 Unit	17.600.000	
0.00.00.4.00.03.04.02.028.	Pemeliharaan Rutin/Berkala Peralatan Gedung Kantor	Ketersediaan Biaya Pemeliharaan dan Peralatan Gedung Kantor	Kab.Inhil	12 Bulan	18.400.000	12 Bulan	20.460.000	
1.02.07.4.00.03.04.	PEMBERDAYAAN MASYARAKAT DAN DESA				489.788.800			
1.02.07.4.00.03.04.29.	Program Pemberdayaan Masyarakat Desa/Kelurahan	Terlaksananya Pemilihan Kepala Desa di Kecamatan Batang Tuaka		100%	489.788.800		510.000.000	KECAMATAN BATANG TUAKA
1.02.07.4.00.03.04.29.002.	Pelaksanaan Proses Penataan Desa/Kelurahan, Pemilihan dan Penetapan Kepala Desa	Terlaksananya Pemilihan Kepala desa	Kab.Inhil	6 Desa	489.788.800	6 Desa	510.000.000	
4.00.03.4.00.03.04.	KECAMATAN				1.552.155.000			

1	2	3	5	6	7	8	9	10
4.00.03.4.00.03.04.15.	Program Pembinaan dan Pemberdayaan Masyarakat	Cakupan pembinaan dan pemberdayaan masyarakat (%)		100%	1.552.155.000		1.618.414.170	KECAMATAN BATANG TUAKA
4.00.03.4.00.03.04.15.001.	Penyelenggaraan Musrenbang Kecamatan	Jumlah peserta yang mengikuti Musrenbang Kecamatan	Kab.Inhil	110 Orang	12.922.500	121 Orang	14.332.450	
4.00.03.4.00.03.04.15.002.	Penyelenggaraan Pelayanan Administrasi Terpadu Kecamatan	Tersedianya Sarana dan Prasarana Pendukung dalam rangka Kegiatan PATEN Kecamatan Batang Tuaka	Kab.Inhil	88 Dokumen	62.000.000	100 Dokumen	62.000.000	
4.00.03.4.00.03.04.15.003.	Pembinaan Organisasi, Kelembagaan dan Masyarakat di Wilayah Kecamatan	Terlaksananya kegiatan pembinaan organisasi, Kelembagaan dan Masyarakat di Kecamatan	Kab.Inhil	100%	256.554.500	100%	256.554.500	
4.00.03.4.00.03.04.15.004.	Pembinaan keagamaan, seni dan budaya masyarakat	Jumlah peserta yang mengikuti kegiatan keagamaan, Seni dan Budaya Masyarakat	Kab.Inhil	60 Orang	139.263.000	66 Orang	139.263.000	
4.00.03.4.00.03.04.15.005.	Pembinaan kegiatan olahraga yang berkembang di masyarakat	Terwujudnya kegiatan Pembinaan Olahraga yang Berkembang di Masyarakat	Kab.Inhil	36 Club	48.490.000	36 Club	53.339.220	
4.00.03.4.00.03.04.15.038.	Pelaksanaan Stimulasi Pembangunan Kelurahan Sungai Piring	Terwujudnya Pelaksanaan Stimulasi Pembangunan di Kelurahan Sungai Piring	Kab.Inhil	100%	600.000.000	100%	660.000.000	
4.00.03.4.00.03.04.15.046.	Penyelamatan Kebun Kelapa Masyarakat	Tercapainya pelaksanaan Pembangunan Tanggul Mekanik di Kecamatan Batang Tuaka	Kab.Inhil	20 KM	432.925.000	25 KM	432.925.000	
4.00.03.05.	KECAMATAN CONGCONG				2.021.372.000			
0.00.00.4.00.03.05.	NON URUSAN				336.559.000			
0.00.00.4.00.03.05.01.	Program Pelayanan Administrasi Perkantoran	Persentase Terpenuhi kebutuhan Pelayanan Administrasi Perkantoran (%)		100%	312.559.000		343.814.900	KECAMATAN CONGCONG
0.00.00.4.00.03.05.01.001.	Penyediaan Jasa Surat Menyurat	Terbelinya Materi 6.000 dan 3.000	Kab.Inhil	Jumlah Materi yang terbeli 600 Lembar	76.200.000	Jumlah Materi yang terbeli 600 Lembar	83.820.000	
0.00.00.4.00.03.05.01.002.	Penyediaan Jasa Komunikasi, Sumber Daya Air dan Listrik	Pembayaran Rekening Air, Listrik dan Internet Kantor Camat Congcong	Kab.Inhil	Dibayarnya Tagihan Air, Listrik dan Internet	11.760.000	Dibayarnya Tagihan Air, Listrik dan	12.936.000	
0.00.00.4.00.03.05.01.008.	Penyediaan Jasa Kebersihan Kantor	Tercapainya Kebersihan Kantor Camat Congcong	Kab.Inhil	Jasa Kebersihan Kantor Camat Congcong	17.816.000	Jasa Kebersihan Kantor Camat	19.597.600	
0.00.00.4.00.03.05.01.010.	Penyediaan Alat Tulis Kantor	Tercapainya Pengadaan Alat Tulis Kantor Camat Congcong	Kab.Inhil	Alat Tulis Kantor Camat Congcong	11.017.000	Alat Tulis Kantor Camat Congcong	12.118.700	
0.00.00.4.00.03.05.01.011.	Penyediaan Barang Cetak dan Penggandaan	Penyediaan Barang Cetak dan Penggandaan	Kab.Inhil	Barang Cetak dan Penggandaan Kantor	5.866.000	Barang Cetak dan Penggandaan Kantor	6.452.600	
0.00.00.4.00.03.05.01.016.	Penyediaan Bahan Logistik Kantor	Tersedianya Bahan Logistik kantor Camat Congcong	Kab.Inhil	Tersedianya Bahan Bakar Minyak/ Gas	12.050.000	Tersedianya Bahan Bakar Minyak/ Gas	13.255.000	
0.00.00.4.00.03.05.01.017.	Penyediaan Makanan dan Minuman	Penyediaan Makanan dan Minuman Rapat dan kegiatan di kantor Camat Congcong	Kab.Inhil	Makanan dan Minuman Rapat dan Kegiatan di	9.990.000	Makanan dan Minuman Rapat dan	10.989.000	
0.00.00.4.00.03.05.01.018.	Rapat-rapat Koordinasi dan Konsultasi Keluar daerah	Koordinasi dan Konsultasi Keluar Daerah Aparatur Pemerintah Kantor Camat Congcong	Kab.Inhil	Terlaksananya Rapat Koordinasi dan	43.070.000	Terlaksananya Rapat Koordinasi dan	47.377.000	
0.00.00.4.00.03.05.01.020.	Rapat-rapat Koordinasi dan Konsultasi Dalam Daerah	Koordinasi dan Konsultasi Dalam Daerah Aparatur Pemerintah Kantor Camat Congcong	Kab.Inhil	Terlaksananya Rapat Koordinasi dan	107.990.000	Terlaksananya Rapat Koordinasi dan	118.789.000	
0.00.00.4.00.03.05.01.027.	Penyediaan Jasa Keamanan Gedung Kantor	Peran Aktif dalam menciptakan Keamanan, Ketertiban dan Ketentraman Masyarakat Kecamatan Congcong	Kab.Inhil	Jasa Keamanan Kantor Camat Congcong	16.800.000	Jasa Keamanan Kantor Camat	18.480.000	
0.00.00.4.00.03.05.02.	Program Peningkatan Sarana dan Prasarana Aparatur	Persentase Terpenuhi Sarana Prasarana Kantor Dan Pemeliharaan Peralatan Kerja (%)		100%	9.000.000		9.900.000	KECAMATAN CONGCONG
0.00.00.4.00.03.05.02.024.	Pemeliharaan Rutin/ Berkala Kendaraan Dinas Operasional	Terlaksananya Pemeliharaan Rutin/ Berkala Kedaraan Dinas Operasional Kantor Camat Congcong	Kab.Inhil	Pemeliharaan Rutin / Berkala Kedaraan Dinas	7.200.000	Pemeliharaan Rutin / Berkala Kedaraan	7.920.000	
0.00.00.4.00.03.05.02.028.	Pemeliharaan Rutin/Berkala Peralatan Gedung Kantor	Terlaksananya Pemeliharaan Rutin/Berkala Peralatan Gedung Kantor	Kab.Inhil	Peralatan Gedung Kantor Camat Congcong	1.800.000	Peralatan Gedung Kantor Camat	1.980.000	
0.00.00.4.00.03.05.03.	Program Peningkatan Disiplin Aparatur	Persentase Terciptanya Keseragaman Dan Peningkatan Disiplin ASN (%)		100%	15.000.000		16.500.000	KECAMATAN CONGCONG
0.00.00.4.00.03.05.03.002.	Pengadaan Pakaian Dinas beserta Perlengkapannya	Pengadaan Pakaian Dinas Berserta Perlengkapannya	Kab.Inhil	Pakaian Batik 20 Stel dan Pakaian Melayu 20	15.000.000	Pakaian Batik 20 Stel dan Pakaian Melayu	16.500.000	
4.00.03.4.00.03.05.	KECAMATAN				1.684.813.000			
4.00.03.4.00.03.05.15.	Program Pembinaan dan Pemberdayaan Masyarakat	Cakupan pembinaan dan pemberdayaan masyarakat (%)		100%	1.684.813.000		1.853.294.300	KECAMATAN CONGCONG
4.00.03.4.00.03.05.15.001.	Penyelenggaraan Musrenbang Kecamatan	Tersusunnya Perencanaan Pembangunan di Lingkungan Kecamatan Congcong	Kab.Inhil	Perencanaan Pembangunan Desa	13.680.000	Perencanaan Pembangunan Desa	15.048.000	
4.00.03.4.00.03.05.15.002.	Penyelenggaraan Pelayanan Administrasi Terpadu Kecamatan	Tercapainya Pelayanan Terpadu Kepada Masyarakat di Lingkungan Kecamatan Congcong	Kab.Inhil	Pelayanan Kepada Masyarakat terlaksana	57.600.000	Pelayanan Kepada Masyarakat	63.360.000	
4.00.03.4.00.03.05.15.003.	Pembinaan Organisasi, Kelembagaan dan Masyarakat di Wilayah Kecamatan	Terlaksananya Kegiatan PKK, HUT RI dan Penyaluran Bansos Rastra di Kecamatan Congcong	Kab.Inhil	Kegiatan PKK, HUT RI dan Penyaluran Bansos	215.198.000	Kegiatan PKK, HUT RI dan Penyaluran	236.717.800	
4.00.03.4.00.03.05.15.004.	Pembinaan keagamaan, seni dan budaya masyarakat	Menghasilkan Qori' dan Qorih berprestasi di Lingkungan Kecamatan Congcong	Kab.Inhil	Qori' dan Qorih berprestasi di	125.835.000	Qori' dan Qorih berprestasi di	138.418.500	
4.00.03.4.00.03.05.15.045.	Pelaksanaan Stimulasi Pembangunan Kelurahan Congcong Luar	Terlaksananya Stimulasi Pembangunan Kelurahan Congcong Luar	Kab.Inhil	Stimulasi Pembangunan Kelurahan Congcong	600.000.000	Stimulasi Pembangunan	660.000.000	
4.00.03.4.00.03.05.15.046.	Penyelamatan Kebun Kelapa Masyarakat	Terlaksananya Penyelamatan Kebun Kelapa Masyarakat	Kab.Inhil	Pembangunan Tanggul Mekanik di Desa dan	672.500.000	Pembangunan Tanggul Mekanik di	739.750.000	
4.00.03.06.	KECAMATAN ENOK				3.900.141.400			
0.00.00.4.00.03.06.	NON URUSAN				241.877.000			
0.00.00.4.00.03.06.01.	Program Pelayanan Administrasi Perkantoran	Persentase Terpenuhi kebutuhan Pelayanan Administrasi Perkantoran (%)		100%	234.877.000		290.496.000	KECAMATAN ENOK
0.00.00.4.00.03.06.01.001.	Penyediaan Jasa Surat Menyurat	Tersedianya Belanja Materi untuk Administrasi Kantor Camat Enok	Kab.Inhil	Materai 6000 400 lembar dan Materi	10.350.000	Materai 6000 500 lembar dan Materi	12.000.000	

1	2	3	5	6	7	8	9	10
0.00.00.4.00.03.06.01.002.	Penyediaan Jasa Komunikasi, Sumber Daya Air dan Listrik	Terlaksananya Pembayaran Rekening Listrik Kantor Camat Enok	Kab.Inhil	Dibayarnya Tagihan Listrik Kantor Camat	18.000.000	Dibayarnya Tagihan Listrik Kantor Camat	20.000.000	
0.00.00.4.00.03.06.01.006.	Penyediaan Jasa Pemeliharaan dan Perizinan Kendaraan Dinas/Operasional	Tersedianya pembayaran Pajak Mobil Dinas Camat Enok	Kab.Inhil	Terbayarnya Pajak Mobil Dinas Camat	2.500.000	Terbayarnya Pajak Mobil Dinas Camat	3.000.000	
0.00.00.4.00.03.06.01.008.	Penyediaan Jasa Kebersihan Kantor	Terwujudnya jasa Kebersihan Kantor Camat Enok serta supir Mobil Dinas Camat Enok	Kab.Inhil	Kebersihan Kantor Camat Enok dan Supir	52.650.000	Kebersihan Kantor Camat Enok dan	61.600.000	
0.00.00.4.00.03.06.01.010.	Penyediaan Alat Tulis Kantor	Tersedianya Pengadaan Alat Tulis Kantor Camat Enok	Kab.Inhil	Alat Tulis Kantor Camat Enok	5.635.000	Alat Tulis Kantor Camat Enok	10.000.000	
0.00.00.4.00.03.06.01.011.	Penyediaan Barang Cetak dan Penggandaan	Terwujudnya Pelayanan dan Kegiatan Administrasi Kantor Camat Enok	Kab.Inhil	Bahan Cetak dan Foto copy Kantor Camat	5.716.000	Bahan Cetak dan Foto copy Kantor	8.000.000	
0.00.00.4.00.03.06.01.013.	Penyediaan Peralatan dan Perlengkapan Kantor	Terwujudnya penyediaan peralatan dan perlengkapan Kantor Camat Enok	Kab.Inhil	Tersedianya Peralatan dan Perlengkapan	12.000.000	Tersedianya Peralatan dan	15.000.000	
0.00.00.4.00.03.06.01.015.	Penyediaan Bahan Bacaan dan Peraturan Perundang-undangan	Lancarnya Pembayaran Rekening Surat Kabar	Kab.Inhil	Koran Kantor Camat Enok	3.000.000	Koran Kantor Camat Enok	7.200.000	
0.00.00.4.00.03.06.01.016.	Penyediaan Bahan Logistik Kantor	Tersedianya Bahan Bakar untuk keperluan Mobil Dinas Camat Enok	Kab.Inhil	BBM Kantor Camat Enok	4.160.000	BBM Kantor Camat Enok	5.520.000	
0.00.00.4.00.03.06.01.017.	Penyediaan Makanan dan Minuman	Terlaksananya Penyediaan Makanan dan Minuman Rapat	Kab.Inhil	Makanan dan Minuman	16.000.000	Makanan dan Minuman	19.000.000	
0.00.00.4.00.03.06.01.018.	Rapat-rapat Koordinasi dan Konsultasi Keluar daerah	Tersedianya biaya perjalanan Rapat dan Konsultasi Luar Daerah	Kab.Inhil	Terlaksananya Koordinasi dan	48.486.000	Terlaksananya Koordinasi dan	50.126.000	
0.00.00.4.00.03.06.01.020.	Rapat-rapat Koordinasi dan Konsultasi Dalam Daerah	Tersedianya biaya perjalanan dinas Rapat dan Konsultasi dalam daerah	Kab.Inhil	Terlaksananya Koordinasi dan	56.380.000	Terlaksananya Koordinasi dan	79.050.000	
0.00.00.4.00.03.06.02.	Program Peningkatan Sarana dan Prasarana Aparatur	Persentase Terpenuhi Sarana Prasarana Kantor Dan Pemeliharaan Peralatan Kerja (%)		100%	7.000.000		8.000.000	KECAMATAN ENOK
0.00.00.4.00.03.06.02.024.	Pemeliharaan Rutin/ Berkala Kendaraan Dinas Operasional	Terwujudnya pemeliharaan rutin Mobil Dinas Camat Enok	Kab.Inhil	Service dan penggantian suku	7.000.000	Service dan penggantian suku	8.000.000	
4.00.03.4.00.03.06.	KECAMATAN				3.658.264.400			
4.00.03.4.00.03.06.15.	Program Pembinaan dan Pemberdayaan Masyarakat	Cakupan pembinaan dan pemberdayaan masyarakat (%)		100%	3.658.264.400		5.021.225.000	KECAMATAN ENOK
4.00.03.4.00.03.06.15.001.	Penyelenggaraan Musrenbang Kecamatan	Terlaksananya Kegiatan Musrenbang Kecamatan	Kab.Inhil	Usulan Program/Kegiatan	8.130.000	Usulan Program/Kegiatan	11.291.000	
4.00.03.4.00.03.06.15.002.	Penyelenggaraan Pelayanan Administrasi Terpadu Kecamatan	Terwujudnya Pelayanan Perizinan di Kecamatan Enok	Kab.Inhil	Terlaksananya Kegiatan PATEN	58.365.000	Terlaksananya Kegiatan PATEN	62.078.000	
4.00.03.4.00.03.06.15.003.	Pembinaan Organisasi, Kelembagaan dan Masyarakat di Wilayah Kecamatan	Terlaksananya Kegiatan Organisasi Masyarakat di 14 Desa/Kelurahan Kec. Enok	Kab.Inhil	PKK Kec. Enok, Paskibraka dan	310.420.000	PKK Kec. Enok, Paskibraka dan	325.000.000	
4.00.03.4.00.03.06.15.004.	Pembinaan keagamaan, seni dan budaya masyarakat	Terlaksananya MTQ Kabupaten dan Kecamatan	Kab.Inhil	Qori dan Qoriah berprestasi di	101.860.000	Qori dan Qoriah berprestasi di	130.276.000	
4.00.03.4.00.03.06.15.005.	Pembinaan kegiatan olahraga yang berkembang di masyarakat	Terlaksananya Kegiatan Olahraga di Kecamatan Enok	Kab.Inhil	Sarana Olahraga	6.900.000	Sarana Olahraga	12.080.000	
4.00.03.4.00.03.06.15.030.	Pelaksanaan Stimulasi Pembangunan Kelurahan Enok	Terwujudnya Pelaksanaan Stimulasi Pembangunan Kelurahan Enok	Kab.Inhil	Stimulasi Pembangunan Kelurahan Enok	600.000.000	Stimulasi Pembangunan	800.000.000	
4.00.03.4.00.03.06.15.031.	Pelaksanaan Stimulasi Pembangunan Kelurahan Pusaran	Terwujudnya Pelaksanaan Stimulasi Pembangunan Kelurahan Pusaran	Kab.Inhil	Stimulasi Pembangunan Kelurahan Pusaran	600.000.000	Stimulasi Pembangunan	800.000.000	
4.00.03.4.00.03.06.15.032.	Pelaksanaan Stimulasi Pembangunan Kelurahan Teluk Medan	Terwujudnya Pelaksanaan Stimulasi Pembangunan Kelurahan Teluk Medan	Kab.Inhil	Stimulasi Pembangunan Kelurahan Teluk Medan	600.000.000	Stimulasi Pembangunan	800.000.000	
4.00.03.4.00.03.06.15.033.	Pelaksanaan Stimulasi Pembangunan Kelurahan Pantai Seberang Makmur	Terwujudnya Pelaksanaan Stimulasi Pembangunan Kelurahan Pantai Seberang Makmur	Kab.Inhil	Stimulasi Pembangunan Kelurahan Pantai	600.000.000	Stimulasi Pembangunan	800.000.000	
4.00.03.4.00.03.06.15.046.	Penyelamatan Kebun Kelapa Masyarakat	Terlaksananya Pembangunan Tanggul Mekanik/Trio Tata Air di Kecamatan Enok	Kab.Inhil	Pembangunan Tanggul Mekanik/Trio Tata Air	572.500.000	Pembangunan Tanggul	1.010.500.000	
4.00.03.4.00.03.06.15.047.	Pelaksanaan Proses Penataan Desa/Kelurahan, Pemilihan dan Penetapan Kepala Desa	Terlaksananya Proses Penataan Desa/Kelurahan, Pemilihan dan Penetapan Kepala Desa	Kab.Inhil	Pemilihan Kepala Desa di 2 Desa Kec. Enok	200.089.400	Pemilihan Kepala Desa di 2 Desa Kec.	270.000.000	
4.00.03.07.	KECAMATAN GAUNG				2.153.609.300			
0.00.00.4.00.03.07.	NON URUSAN				161.216.000			
0.00.00.4.00.03.07.01.	Program Pelayanan Administrasi Perkantoran	Persentase Terpenuhi Kebutuhan Pelayanan Administrasi Perkantoran (%)		100%	143.716.000		388.680.000	KECAMATAN GAUNG
0.00.00.4.00.03.07.01.001.	Penyediaan Jasa Surat Menyurat	Tersedianya Materai 3000, materai 6000	Kab.Inhil	Materai 3000, materai 6000	1.848.000	Materai 3000, materai 6000	4.400.000	
0.00.00.4.00.03.07.01.002.	Penyediaan Jasa Komunikasi, Sumber Daya Air dan Listrik	Terlaksananya Pembayaran Telpn dan Listrik	Kab.Inhil	12 Bulan	9.000.000	12 Bulan	17.000.000	
0.00.00.4.00.03.07.01.006.	Penyediaan Jasa Pemeliharaan dan Perizinan Kendaraan Dinas/Operasional	Terwujudnya Pembayaran Pajak Kendaraan Dinas / Operasional	Kab.Inhil	5 Unit	3.000.000	16 Unit	11.000.000	
0.00.00.4.00.03.07.01.008.	Penyediaan Jasa Kebersihan Kantor	Terpeliharanya Kebersihan Kantor	Kab.Inhil	Clenning Service	21.600.000	Clenning Service	40.000.000	
0.00.00.4.00.03.07.01.010.	Penyediaan Alat Tulis Kantor	Terwujudnya Pengadaan Alat Tulis Kantor	Kab.Inhil	12 Bulan	9.648.000	12 Bulan	16.500.000	
0.00.00.4.00.03.07.01.011.	Penyediaan Barang Cetak dan Penggandaan	Terwujudnya Pengadaan barang Cetak dan Penggandaan Kantor	Kab.Inhil	12 Bulan	3.000.000	12 Bulan	5.500.000	
0.00.00.4.00.03.07.01.012.	Penyediaan Komponen Instalasi Listrik/Penerangan Bangunan Kantor	Terlaksananya pelayanan Publik di Kantor	Kab.Inhil	12 Bulan	11.100.000	12 Bulan	16.500.000	
0.00.00.4.00.03.07.01.013.	Penyediaan Peralatan dan Perlengkapan Kantor	Terwujudnya Pengadaan Pengadaan Gorden dan Sejenisnya	Kab.Inhil	Gorden dan Sejenisnya	17.500.000	Mesin Diesel, Kursi, Kipas Angin	100.000.000	
0.00.00.4.00.03.07.01.016.	Penyediaan Bahan Logistik Kantor	Terwujudnya Pengadaan Logistik Kantor	Kab.Inhil	Bensin, Solar dan Oil	8.180.000	-	26.000.000	

1	2	3	5	6	7	8	9	10
0.00.00.4.00.03.07.01.017.	Penyediaan Makanan dan Minuman	Tersedianya Makanan dan Minuman Kantor	Kab.Inhil	12 Bulan	5.400.000	12 Bulan	33.120.000	
0.00.00.4.00.03.07.01.018.	Rapat-rapat Koordinasi dan Konsultasi Keluar daerah	Tercapainya Koordinasi dan Konsultasi Ke Propinsi/Propinsi Lainnya	Kab.Inhil	12 Bulan	11.440.000	12 Bulan	28.560.000	
0.00.00.4.00.03.07.01.020.	Rapat-rapat Koordinasi dan Konsultasi Dalam Daerah	Adanya Koordinasi dan Konsultasi dalam Daerah	Kab.Inhil	12 Bulan	42.000.000	12 Bulan	90.100.000	
0.00.00.4.00.03.07.02.	Program Peningkatan Sarana dan Prasarana Aparatur	Persentase Terpenuhi Sarana Prasarana Kantor Dan Pemeliharaan Peralatan Kerja (%)		100%	17.500.000		72.000.000	KECAMATAN GAUNG
0.00.00.4.00.03.07.02.010.	Pengadaan meubeler	Terwujudnya Pengadaan Meubeler Kantor (Kursi Dll)	Kab.Inhil	50 Buah	12.500.000	12 Bulan	60.000.000	
0.00.00.4.00.03.07.02.026.	Pemeliharaan Rutin/Berkala Perlengkapan Gedung Kantor	tersedianya perlengkapan gedung kantor yang memadai	Kab.Inhil	1 Kegiatan	4.000.000	1 Kegiatan	6.500.000	
0.00.00.4.00.03.07.02.028.	Pemeliharaan Rutin/Berkala Peralatan Gedung Kantor	Tersedianya Peralatan Kantor Camat yang baik	Kab.Inhil	1 Kegiatan	1.000.000	1 Kegiatan	5.500.000	
4.00.03.4.00.03.07.	KECAMATAN				1.992.393.300			
4.00.03.4.00.03.07.15.	Program Pembinaan dan Pemberdayaan Masyarakat	Cakupan pembinaan dan pemberdayaan masyarakat (%)		100%	1.992.393.300		2.290.250.000	KECAMATAN GAUNG
4.00.03.4.00.03.07.15.001.	Penyelenggaraan Musrenbang Kecamatan	Terwujudnya Musrenbang Kecamatan dan Desa	Kab.Inhil	Usulan Program / Kegiatan Pembangunan	13.217.000	Usulan Program / Kegiatan	22.000.000	
4.00.03.4.00.03.07.15.002.	Penyelenggaraan Pelayanan Administrasi Terpadu Kecamatan	Terwujudnya PATEN di Kecamatan Gaung	Kab.Inhil	12 Bulan	44.042.000	12 Bulan	60.000.000	
4.00.03.4.00.03.07.15.003.	Pembinaan Organisasi, Kelembagaan dan Masyarakat di Wilayah Kecamatan	Terwujudnya Kegiatan PKK,Paskibra dan Kepemudaan	Kab.Inhil	Kegiatan PKK,Paskibra dan Kepemudaan	395.234.000	Kegiatan PKK,Paskibra dan	530.000.000	
4.00.03.4.00.03.07.15.004.	Pembinaan keagamaan, seni dan budaya masyarakat	Terlaksananya Pelaksanaan MTQ di tingkat kecamatan dan kabupaten	Kab.Inhil	40 Orang	97.895.000	40 Orang	176.000.000	
4.00.03.4.00.03.07.15.005.	Pembinaan kegiatan olahraga yang berkembang di masyarakat	Terlathinya olahragawan yang baik	Kab.Inhil	22 Orang	23.800.000	22 Orang	83.500.000	
4.00.03.4.00.03.07.15.042.	Pelaksanaan Stimulasi Pembangunan Kelurahan Kuala Lahang	Terwujudnya Pemberian Stimulasi Pembangunan Kelurahan Kuala Lahang	Kab.Inhil	Pembangunan Kelurahan Kuala Lahang	600.000.000	Pembangunan Kelurahan Kuala	1.000.000.000	
4.00.03.4.00.03.07.15.046.	Penyelamatan Kebun Kelapa Masyarakat	Terwujudnya Pembangunan Tanggul Mekanik	Kab.Inhil	12 Bulan	418.750.000	-	418.750.000	
4.00.03.4.00.03.07.15.047.	Pelaksanaan Proses Penataan Desa/Kelurahan, Pemilihan dan Penetapan Kepala Desa	Terwujudnya Pelaksanaan Proses Penataan Desa, Pemilihan dan Penetapan Kepala Desa	Kab.Inhil	5 Desa	399.455.300	-	-	
4.00.03.08.	KECAMATAN GAUNG ANAK SERKA				3.292.754.000			
0.00.00.4.00.03.08.	NON URUSAN				305.095.000			
0.00.00.4.00.03.08.01.	Program Pelayanan Administrasi Perkantoran	Persentase Terpenuhi Kebutuhan Pelayanan Administrasi Perkantoran (%)		100%	219.855.000		249.890.000	KECAMATAN GAUNG ANAK SERKA
0.00.00.4.00.03.08.01.001.	Penyediaan Jasa Surat Menyurat	Penyediaan Materai	Kab.Inhil	95000%	4.800.000	100000%	4.950.000	
0.00.00.4.00.03.08.01.002.	Penyediaan Jasa Komunikasi, Sumber Daya Air dan Listrik	Penyediaan Jasa Komunikasi, Surat Kabar, Sumber Daya Air dan Listrik	Kab.Inhil	12 Bulan	18.600.000	12 Bulan	20.000.000	
0.00.00.4.00.03.08.01.008.	Penyediaan Jasa Kebersihan Kantor	Penyediaan Jasa Kebersihan Kantor	Kab.Inhil	12 Bulan	40.050.000	12 Bulan	48.000.000	
0.00.00.4.00.03.08.01.010.	Penyediaan Alat Tulis Kantor	Penyediaan Alat Tulis Kantor	Kab.Inhil	12 Bulan	14.345.000	12 Bulan	15.000.000	
0.00.00.4.00.03.08.01.011.	Penyediaan Barang Cetak dan Penggandaan	Penyediaan Barang Penggandaan/Photo Copy	Kab.Inhil	36000 Lembar	10.800.000	40000 Lembar	12.000.000	
0.00.00.4.00.03.08.01.016.	Penyediaan Bahan Logistik Kantor	Penyediaan Bahan Logistik Kantor	Kab.Inhil	Premium 300 Liter	3.000.000	Premium 350 Liter	3.500.000	
0.00.00.4.00.03.08.01.017.	Penyediaan Makanan dan Minuman	Penyediaan Makanan dan Minuman	Kab.Inhil	12 Bulan	12.250.000	12 Bulan	14.000.000	
0.00.00.4.00.03.08.01.018.	Rapat-rapat Koordinasi dan Konsultasi Keluar daerah	Penyediaan Belanja Perjalanan Dinas Keluar Daerah	Kab.Inhil	7 Kali	34.210.000	9 Kali	42.440.000	
0.00.00.4.00.03.08.01.020.	Rapat-rapat Koordinasi dan Konsultasi Dalam Daerah	Penyediaan Belanja Perjalanan Dinas Dalam Daerah	Kab.Inhil	62 Kali	81.800.000	65 Kali	90.000.000	
0.00.00.4.00.03.08.02.	Program Peningkatan Sarana dan Prasarana Aparatur	Persentase Terpenuhi Sarana Prasarana Kantor Dan Pemeliharaan Peralatan Kerja (%)		100%	68.440.000		74.000.000	KECAMATAN GAUNG ANAK SERKA
0.00.00.4.00.03.08.02.007.	Pengadaan Perlengkapan Gedung Kantor		Kab.Inhil	#N/A	24.820.000	#N/A	25.000.000	
0.00.00.4.00.03.08.02.008.	Pengadaan Peralatan Rumah Jabatan/Dinas	Penyediaan Peralatan Rumah Jabatan/Dinas	Kab.Inhil	6 Unit	16.850.000	6 Unit	20.000.000	
0.00.00.4.00.03.08.02.009.	Pengadaan Peralatan Gedung Kantor		Kab.Inhil	#N/A	19.200.000	#N/A	20.000.000	
0.00.00.4.00.03.08.02.022.	Pemeliharaan Rutin / Berkala Gedung Kantor	Penyediaan Pemeliharaan Gedung Kantor	Kab.Inhil	1 Kegiatan	2.420.000	1 Kegiatan	3.000.000	
0.00.00.4.00.03.08.02.024.	Pemeliharaan Rutin/ Berkala Kendaraan Dinas Operasional	Penyediaan Jasa Service Kendaraan Dinas Operasional	Kab.Inhil	12 Bulan	4.150.000	12 Bulan	4.500.000	
0.00.00.4.00.03.08.02.028.	Pemeliharaan Rutin/Berkala Peralatan Gedung Kantor	Penyediaan Jasa Service Komputer dan AC	Kab.Inhil	8 Kali	1.000.000	8 Kali	1.500.000	
0.00.00.4.00.03.08.03.	Program Peningkatan Disiplin Aparatur	Persentase Terciptanya Keseragaman Dan Peningkatan Disiplin ASN (%)		100%	16.800.000		20.000.000	KECAMATAN GAUNG ANAK SERKA
0.00.00.4.00.03.08.03.002.	Pengadaan Pakaian Dinas beserta Perlengkapannya	Penyediaan Pakaian Harian Dinas Harian dan Pakaian Adat	Kab.Inhil	24 Stel	16.800.000	24 Stel	20.000.000	

1	2	3	5	6	7	8	9	10
4.00.03.4.00.03.08.	KECAMATAN				2.987.659.000			
4.00.03.4.00.03.08.15.	Program Pembinaan dan Pemberdayaan Masyarakat	Cakupan pembinaan dan pemberdayaan masyarakat (%)		100%	2.987.659.000		3.093.500.000	KECAMATAN GAUNG ANAK SERKA
4.00.03.4.00.03.08.15.001.	Penyelenggaraan Musrenbang Kecamatan	Penyelenggaraan Musrenbang Kecamatan	Kab.Inhil	1 Kegiatan	10.850.000	1 Kegiatan	15.000.000	
4.00.03.4.00.03.08.15.002.	Penyelenggaraan Pelayanan Administrasi Terpadu Kecamatan	Penyelenggaraan Sosialisasi	Kab.Inhil	1 Kegiatan	8.160.000	1 Kegiatan	8.500.000	
4.00.03.4.00.03.08.15.003.	Pembinaan Organisasi, Kelembagaan dan Masyarakat di Wilayah Kecamatan	Pembinaan Organisasi, Kelembagaan dan Masyarakat di Wilayah Kecamatan	Kab.Inhil	3 Kegiatan	202.565.000	3 Kegiatan	203.000.000	
4.00.03.4.00.03.08.15.004.	Pembinaan keagamaan, seni dan budaya masyarakat	Pembinaan dan Pelaksanaan kegiatan Keagamaan	Kab.Inhil	2 Kegiatan	98.620.000	2 Kegiatan	100.000.000	
4.00.03.4.00.03.08.15.005.	Pembinaan kegiatan olahraga yang berkembang di masyarakat	Pembinaan dan Pelaksanaan Kegiatan Olahraga yang berkembang di Masyarakat	Kab.Inhil	1 Kegiatan	9.850.000	1 Kegiatan	15.000.000	
4.00.03.4.00.03.08.15.006.	Monitoring, Evaluasi dan Pelaporan	Pelaksanaan Monitoring, Evaluasi dan Pelaporan	Kab.Inhil	12 Bulan	27.140.000	12 Bulan	30.000.000	
4.00.03.4.00.03.08.15.036.	Pelaksanaan Stimulasi Pembangunan Kelurahan Teluk Pinang	Pelaksanaan Stimulasi Pembangunan Kelurahan Teluk Pinang	Kab.Inhil	12 Bulan	615.000.000	12 Bulan	650.000.000	
4.00.03.4.00.03.08.15.037.	Pelaksanaan Stimulasi Pembangunan Kelurahan Tanjung Harapan	Pelaksanaan Stimulasi Pembangunan Kelurahan Tanjung Harapan	Kab.Inhil	12 Bulan	600.000.000	12 Bulan	650.000.000	
4.00.03.4.00.03.08.15.040.	Pelaksanaan Stimulasi Pembangunan Kelurahan Sungai Empat	Pelaksanaan Stimulasi Pembangunan Kelurahan Sungai Empat	Kab.Inhil	12 Bulan	600.000.000	12 Bulan	650.000.000	
4.00.03.4.00.03.08.15.046.	Penyelamatan Kebun Kelapa Masyarakat	Pelaksanaan Penyelamatan Kebun Kelapa Masyarakat	Kab.Inhil	19,5 KM	568.750.000	22 KM	600.000.000	
4.00.03.4.00.03.08.15.047.	Pelaksanaan Proses Penataan Desa/Kelurahan, Pemilihan dan Penetapan Kepala Desa	Pelaksanaan Proses Pemilihan Kepala Desa	Kab.Inhil	3 Desa	246.724.000	3 Desa	172.000.000	
4.00.03.09.	KECAMATAN KATEMAN				3.266.094.200			
0.00.00.4.00.03.09.	NON URUSAN				188.265.400			
0.00.00.4.00.03.09.01.	Program Pelayanan Administrasi Perkantoran	Persentase Terpenuhi kebutuhan Pelayanan Administrasi Perkantoran (%)		100%	188.265.400		241.322.500	KECAMATAN KATEMAN
0.00.00.4.00.03.09.01.001.	Penyediaan Jasa Surat Menyurat	Penyediaan Jasa Surat Menyurat Kantor Camat Kateman	Kab.Inhil	Tersedianya Surat Menyurat Kantor	2.208.000	100%	4.200.000	
0.00.00.4.00.03.09.01.002.	Penyediaan Jasa Komunikasi, Sumber Daya Air dan Listrik	Tersedianya Jasa Komunikasi, Sumber Daya Air dan Listrik	Kab.Inhil	Terbayarnya Listrik dan Telpn	7.812.000	100%	24.996.000	
0.00.00.4.00.03.09.01.008.	Penyediaan Jasa Kebersihan Kantor	Terlaksananya Jasa Kebersihan Kantor Camat Kateman	Kab.Inhil	24 Bulan	22.848.000	100%	19.248.000	
0.00.00.4.00.03.09.01.010.	Penyediaan Alat Tulis Kantor	Tersedianya Alat Tulis Kantor Camat Kateman	Kab.Inhil	Tersedianya Peralatan Alat Tulis Kantor	4.328.000	100%	16.000.000	
0.00.00.4.00.03.09.01.011.	Penyediaan Barang Cetak dan Penggandaan	Tersedianya Penyediaan Barang Cetak dan Penggandaan Kantor Camat Kateman	Kab.Inhil	Tersedianya Bahan-bahan Cetak	10.164.400	100%	6.412.500	
0.00.00.4.00.03.09.01.018.	Rapat-rapat Koordinasi dan Konsultasi Keluar daerah	Tersedianya Perjalanan Dinas Keluar Daerah	Kab.Inhil	Terlaksananya Perjalanan Dinas Keluar	52.630.000	100%	47.856.000	
0.00.00.4.00.03.09.01.020.	Rapat-rapat Koordinasi dan Konsultasi Dalam Daerah	Perjalanan Dinas Ke Tembilahan	Kab.Inhil	Terlaksananya Perjalanan Dinas Dalam	59.475.000	100%	92.610.000	
0.00.00.4.00.03.09.01.027.	Penyediaan Jasa Keamanan Gedung Kantor	Terlaksananya Pembayaran Jasa Keamanan dan Kenyamanan Lingkungan	Kab.Inhil	12 Bulan	28.800.000	100%	30.000.000	
4.00.03.4.00.03.09.	KECAMATAN				3.077.828.800			
4.00.03.4.00.03.09.15.	Program Pembinaan dan Pemberdayaan Masyarakat	Cakupan pembinaan dan pemberdayaan masyarakat (%)		100%	3.077.828.800		3.706.422.600	KECAMATAN KATEMAN
4.00.03.4.00.03.09.15.001.	Penyelenggaraan Musrenbang Kecamatan	Rekafitulasi Penyusunan Hasil Musrenbang Kecamatan	Kab.Inhil	erlaksananya Penyusunan dan	5.400.000	100%	24.200.000	
4.00.03.4.00.03.09.15.002.	Penyelenggaraan Pelayanan Administrasi Terpadu Kecamatan	Tersedianya Sarana dan Prasarana Pendukung Paten	Kab.Inhil	6 Bulan	16.519.600	100%	55.000.000	
4.00.03.4.00.03.09.15.003.	Pembinaan Organisasi, Kelembagaan dan Masyarakat di Wilayah Kecamatan	Tersedianya Kegiatan Kecamatan Kateman, Kegiatan Pembinaan Organisasi Kelembagaan , PKK Se Kecamatan serta Paskibraka Kecamatan Kateman	Kab.Inhil	TP. PKK Kecamatan Kateman, Desa /	310.449.000	TP. PKK Kecamatan Kateman, Desa /	889.052.400	
4.00.03.4.00.03.09.15.004.	Pembinaan keagamaan, seni dan budaya masyarakat	Terselenggaranya Pelaksanaan MTQ Kecamatan dan Pengiriman Kafilah Kecamatan Kateman Pada MTQ Tk. Kabupaten serta Bazar MTQ	Kab.Inhil	Tercapainya Pengiriman Kafilah MTQ	107.290.000	Tercapainya Pengiriman Kafilah	190.000.000	
4.00.03.4.00.03.09.15.025.	Pelaksanaan Stimulasi Pembangunan Kelurahan Taga Raja	Meningkatkan Pembangunan di Kelurahan Tagaraja	Kab.Inhil	Terwujudnya Pembangunan	600.000.000	Terwujudnya Pembangunan	600.000.000	
4.00.03.4.00.03.09.15.026.	Pelaksanaan Stimulasi Pembangunan Kelurahan Amal Bhakti	Meningkatkan Pembangunan di Kelurahan Amal Bhakti	Kab.Inhil	Terwujudnya Pembangunan	600.000.000	Terwujudnya Pembangunan	600.000.000	
4.00.03.4.00.03.09.15.027.	Pelaksanaan Stimulasi Pembangunan Kelurahan Bandar Sri Gemilang	Meningkatkan Pembangunan di Kelurahan Bandar Sri Gemilang	Kab.Inhil	Terwujudnya Pembangunan	600.000.000	Terwujudnya Pembangunan	600.000.000	
4.00.03.4.00.03.09.15.046.	Penyelamatan Kebun Kelapa Masyarakat	Terlaksananya Program Penyelamatan Kebun Masyarakat di Kecamatan Kateman	Kab.Inhil	Terlengkapnya Program Penyelamatan Kebun	616.250.000	100%	526.250.000	
4.00.03.4.00.03.09.15.047.	Pelaksanaan Proses Penataan Desa/Kelurahan, Pemilihan dan Penetapan Kepala Desa	Terlaksananya Proses Penataan Desa/ Kelurahan Pemilihan dan penetapan Kepala Desa	Kab.Inhil	Pemilihan 2 Desa	221.920.200	Pemilihan 2 Desa	221.920.200	
4.00.03.10.	KECAMATAN KEMPAS				2.425.546.400			
0.00.00.4.00.03.10.	NON URUSAN				232.809.000			
0.00.00.4.00.03.10.01.	Program Pelayanan Administrasi Perkantoran	Persentase Terpenuhi kebutuhan Pelayanan Administrasi Perkantoran (%)		100%	222.459.000		224.651.900	KECAMATAN KEMPAS

1	2	3	5	6	7	8	9	10
0.00.00.4.00.03.10.01.001.	Penyediaan Jasa Surat Menyurat	Jenis materai 6000 dan 3000 yang tersedia	Kab.Inhil	2 Jenis	3.600.000	2 Jenis	1.650.000	
0.00.00.4.00.03.10.01.002.	Penyediaan Jasa Komunikasi, Sumber Daya Air dan Listrik	Jumlah bulan tersedianya listrik dan jaringan wifi kantor	Kab.Inhil	12 Bulan/rek	14.400.000	12 Bulan/rek	15.840.000	
0.00.00.4.00.03.10.01.008.	Penyediaan Jasa Kebersihan Kantor	Jumlah Tenaga Kerja Kebersihan Lingkungan Gedung Kantor	Kab.Inhil	2 orang	18.000.000	2 orang	19.800.000	
0.00.00.4.00.03.10.01.010.	Penyediaan Alat Tulis Kantor	Jenis Alat Tulis Kantor yang Disediakan	Kab.Inhil	20 Jenis	12.549.000	20 Jenis	13.442.660	
0.00.00.4.00.03.10.01.011.	Penyediaan Barang Cetak dan Penggandaan	Jumlah dokumen yang digandakan	Kab.Inhil	6000 Lembar	1.500.000	6000 Lembar	1.650.000	
0.00.00.4.00.03.10.01.013.	Penyediaan Peralatan dan Perlengkapan Kantor	Jenis Peralatan dan perlengkapan yang diadakan	Kab.Inhil	1 Jenis	3.000.000	1 Jenis	3.300.000	
0.00.00.4.00.03.10.01.016.	Penyediaan Bahan Logistik Kantor	Jenis Bahan Logistik Kantor	Kab.Inhil	2 Jenis	13.320.000	2 Jenis	13.297.240	
0.00.00.4.00.03.10.01.017.	Penyediaan Makanan dan Minuman	Jumlah Kegiatan yang difasilitasi makan dan minum	Kab.Inhil	3 Kegiatan	18.120.000	3 Kegiatan	16.500.000	
0.00.00.4.00.03.10.01.018.	Rapat-rapat Koordinasi dan Konsultasi Keluar daerah	Persentase Rakor dan Konsul yang Dihadiri	Kab.Inhil	100 Persen	36.660.000	100 Persen	40.326.000	
0.00.00.4.00.03.10.01.020.	Rapat-rapat Koordinasi dan Konsultasi Dalam Daerah	persentase rakor dan konsul yang di hadiri	Kab.Inhil	100 Persen	76.110.000	100 Persen	71.126.000	
0.00.00.4.00.03.10.01.026.	Penyediaan Jasa Penggunaan Gedung kantor	Jumlah Penyediaan jasa gedung	Kab.Inhil	1 unit	10.800.000	1 unit	11.880.000	
0.00.00.4.00.03.10.01.027.	Penyediaan Jasa Keamanan Gedung Kantor	Jumlah Penyedia Jasa Keamanan Gedung Kantor	Kab.Inhil	2 Orang	14.400.000	2 Orang	15.840.000	
0.00.00.4.00.03.10.02.	Program Peningkatan Sarana dan Prasarana Aparatur	Persentase Terpenuhi Sarana Prasarana Kantor Dan Pemeliharaan Peralatan Kerja (%)		100%	6.150.000		5.555.000	KECAMATAN KEMPAS
0.00.00.4.00.03.10.02.024.	Pemeliharaan Rutin/ Berkala Kendaraan Dinas Operasional	Jenis Kendaraan Dinas Yang Terpelihara	Kab.Inhil	2 Jenis	6.150.000	2 Jenis	5.555.000	
0.00.00.4.00.03.10.03.	Program Peningkatan Disiplin Aparatur	Persentase Terciptanya Keseragaman Dan Peningkatan Disiplin ASN (%)		100%	4.200.000		3.850.000	KECAMATAN KEMPAS
0.00.00.4.00.03.10.03.002.	Pengadaan Pakailan Dinas beserta Perengkapannya	Jenis pakailan yang diadakan	Kab.Inhil	1 Jenis	4.200.000	1 Jenis	3.850.000	
4.00.03.4.00.03.10.	KECAMATAN				2.192.737.400			
4.00.03.4.00.03.10.15.	Program Pembinaan dan Pemberdayaan Masyarakat	Cakupan pembinaan dan pemberdayaan masyarakat (%)		100%	2.192.737.400		1.922.823.100	KECAMATAN KEMPAS
4.00.03.4.00.03.10.15.001.	Penyelenggaraan Musrenbang Kecamatan	Terlaksananya Penyusunan Rencana Pembangunan Kecamatan Kempas	Kab.Inhil	1 Kegiatan	8.250.000	1 Kegiatan	7.727.500	
4.00.03.4.00.03.10.15.002.	Penyelenggaraan Pelayanan Administrasi Terpadu Kecamatan	Terwujudnya Persiapan Pelayanan PATEN di Kecamatan	Kab.Inhil	12 Bulan	33.500.000	12 Bulan	36.850.000	
4.00.03.4.00.03.10.15.003.	Pembinaan Organisasi, Kelembagaan dan Masyarakat di Wilayah Kecamatan	Jenis Kegiatan Pembinaan	Kab.Inhil	3 Jenis	195.660.000	3 Jenis	44.000.000	
4.00.03.4.00.03.10.15.004.	Pembinaan keagamaan, seni dan budaya masyarakat	Jenis Kegiatan Keagamaan, seni dan budaya Masyarakat yang terlaksana	Kab.Inhil	3 Jenis	100.800.000	3 Jenis	137.340.500	
4.00.03.4.00.03.10.15.005.	Pembinaan kegiatan olahraga yang berkembang di masyarakat	Jenis Kegiatan Olahraga yang Terlaksana	Kab.Inhil	1 Jenis	22.941.000	1 Jenis	22.705.100	
4.00.03.4.00.03.10.15.029.	Pelaksanaan Stimulasi Pembangunan Kelurahan Kempas Jaya	Terwujudnya Pemberian Stimulasi Kelurahan dan LPM	Kab.Inhil	Terwujudnya Pemberian Stimulasi	600.000.000	Terwujudnya Pemberian Stimulasi	660.000.000	
4.00.03.4.00.03.10.15.044.	Pelaksanaan Stimulasi Pembangunan Kelurahan Harapan Tani	Terwujudnya Pemberian Stimulasi Kelurahan dan LPM	Kab.Inhil	Terwujudnya Pemberian Stimulasi	600.000.000	Terwujudnya Pemberian Stimulasi	660.000.000	
4.00.03.4.00.03.10.15.046.	Penyelamatan Kebun Kelapa Masyarakat	Jumlah Kebun Kelapa yang terselamatkan	Kab.Inhil	1 Keg	322.000.000	1 Keg	354.200.000	
4.00.03.4.00.03.10.15.047.	Pelaksanaan Proses Penataan Desa/Kelurahan, Pemilihan dan Penetapan Kepala Desa	Terlaksananya Kegiatan Pemilihan Kepala Desa Di Kecamatan Kempas	Kab.Inhil	Terlaksananya Kegiatan Pemilihan Kepala Desa	309.586.400	Terlaksananya Kegiatan Pemilihan	-	
4.00.03.11.	KECAMATAN KEMUNING				1.289.052.200			
0.00.00.4.00.03.11.	NON URUSAN				213.560.700			
0.00.00.4.00.03.11.01.	Program Pelayanan Administrasi Perkantoran	Persentase Terpenuhi Kebutuhan Pelayanan Administrasi Perkantoran (%)		100%	198.260.700		293.071.000	KECAMATAN KEMUNING
0.00.00.4.00.03.11.01.001.	Penyediaan Jasa Surat Menyurat	Terjujutnya jasa Surat menyurat	Kab.Inhil	12 Bulan	2.100.000	12 Bulan	3.000.000	
0.00.00.4.00.03.11.01.002.	Penyediaan Jasa Komunikasi, Sumber Daya Air dan Listrik	Terlaksananya Pembayaran air dan Listrik	Kab.Inhil	100%	5.880.000	100%	4.500.000	
0.00.00.4.00.03.11.01.006.	Penyediaan Jasa Pemeliharaan dan Perizinan Kendaraan Dinas/Operasional	Penyediaan Jasa Pemeliharaan dan Perizinan Kendaraan Dinas / Oprasional	Kab.Inhil	100%	7.300.000	100%	4.200.000	
0.00.00.4.00.03.11.01.008.	Penyediaan Jasa Kebersihan Kantor	Terjujudnya Kebersihan Kantor	Kab.Inhil	12 Bulan	17.639.000	12 Bulan	24.252.800	
0.00.00.4.00.03.11.01.010.	Penyediaan Alat Tulis Kantor	Terjujudnya Penyediaan Alat Tulis Kantor	Kab.Inhil	100%	5.762.300	100%	7.920.000	
0.00.00.4.00.03.11.01.011.	Penyediaan Barang Cetak dan Penggandaan	Terjujudnya Penyediaan Barang Cetak dan Penggandaan	Kab.Inhil	12 Bulan	5.131.400	12 Bulan	9.198.200	
0.00.00.4.00.03.11.01.016.	Penyediaan Bahan Logistik Kantor	Terjujudnya Penyediaan Bahan Logistik Kantor	Kab.Inhil	100%	8.218.000	100%	20.000.000	
0.00.00.4.00.03.11.01.017.	Penyediaan Makanan dan Minuman	Terjujudnya Makan dan Minum	Kab.Inhil	100%	12.600.000	100%	50.000.000	

1	2	3	5	6	7	8	9	10
0.00.00.4.00.03.11.01.018.	Rapat-rapat Koordinasi dan Konsultasi Keluar daerah	Terwujudnya Rapat Rapat dan Koordinasi dan Konsultasi Keluar Daerah	Kab.Inhil	12 Bulan	32.315.000	12 Bulan	75.000.000	
0.00.00.4.00.03.11.01.019.	Penyediaan Jasa Tenaga Pendukung Administrasi/ Teknis Perkantoran	Terwujudnya Jasa Pendukung Administrasi /Teknis Perkantoran	Kab.Inhil	12 Bulan	36.000.000	12 Bulan	-	
0.00.00.4.00.03.11.01.020.	Rapat-rapat Koordinasi dan Konsultasi Dalam Daerah	Terwujudnya Rapat Rapat Koordinasi dan Konsultasi Kedalam Daerah	Kab.Inhil	12 Bulan	53.315.000	12 Bulan	95.000.000	
0.00.00.4.00.03.11.01.027.	Penyediaan Jasa Keamanan Gedung Kantor	Terwujudnya Penyediaan Keamanan Gedung Kantor	Kab.Inhil	12 Bulan	12.000.000	12 Bulan	-	
0.00.00.4.00.03.11.02.	Program Peningkatan Sarana dan Prasarana Aparatur	Persentase Terpenuhi Sarana Prasarana Kantor Dan Pemeliharaan Peralatan Kerja (%)		100%	15.300.000		5.400.000	KECAMATAN KEMUNING
0.00.00.4.00.03.11.02.024.	Pemeliharaan Rutin/ Berkala Kendaraan Dinas Operasional	Kendaraan dinas operasional	Kab.Inhil	12 Bulan	15.300.000	12 Bulan	5.400.000	
4.00.03.4.00.03.11.	KECAMATAN				1.075.491.500			
4.00.03.4.00.03.11.15.	Program Pembinaan dan Pemberdayaan Masyarakat	Cakupan pembinaan dan pemberdayaan masyarakat (%)		100%	1.075.491.500		600.000.000	KECAMATAN KEMUNING
4.00.03.4.00.03.11.15.001.	Penyelenggaraan Musrenbang Kecamatan	Terlaksananya musrenbang	Kab.Inhil	1 Kegiatan	14.420.000	1 Kegiatan	-	
4.00.03.4.00.03.11.15.002.	Penyelenggaraan Pelayanan Administrasi Terpadu Kecamatan	Terlaksananya Pelayanan Administrasi Terpadu Kecamatan	Kab.Inhil	1 Kegiatan	52.800.000	1 Kegiatan	-	
4.00.03.4.00.03.11.15.003.	Pembinaan Organisasi, Kelembagaan dan Masyarakat di Wilayah Kecamatan	Tersedianya kegiatan kecamatan, pembinaan organisasi kelembagaan,PKK,Paskira dan Organisasi	Kab.Inhil	100%	178.955.500	100%	-	
4.00.03.4.00.03.11.15.004.	Pembinaan keagamaan, seni dan budaya masyarakat	Berjalannya Kegiatan keagamaan, seni dan budaya masyarakat	Kab.Inhil	100%	100.939.800	100%	-	
4.00.03.4.00.03.11.15.043.	Pelaksanaan Stimulasi Pembangunan Kelurahan Selensen	Terwujudnya Pelaksanaan Stimulasi Kelurahan Selensen	Kab.Inhil	12 Bulan	600.000.000	12 Bulan	600.000.000	
4.00.03.4.00.03.11.15.047.	Pelaksanaan Proses Penataan Desa/Kelurahan, Pemilihan dan Penetapan Kepala Desa	Terlaksananya Pemilihan dan Peneetapan Kepala Desa	Kab.Inhil	100%	128.376.200	100%	-	
4.00.03.12.	KECAMATAN KERITANG				2.751.400.100			
0.00.00.4.00.03.12.	NON URUSAN				332.637.500			
0.00.00.4.00.03.12.01.	Program Pelayanan Administrasi Perkantoran	Persentase Terpenuhi Kebutuhan Pelayanan Administrasi Perkantoran (%)		100%	310.837.500		347.600.000	KECAMATAN KERITANG
0.00.00.4.00.03.12.01.001.	Penyediaan Jasa Surat Menyurat	Tersedianya Materai untuk adminitrasi Kantor Camat Keritang	Kab.Inhil	650 Lembar	3.150.000	700 Lembar	3.500.000	
0.00.00.4.00.03.12.01.002.	Penyediaan Jasa Komunikasi, Sumber Daya Air dan Listrik	Terbayarnya tagihan rekening listrik dan internet kantor Camat Keritang	Kab.Inhil	12 bulan	14.400.000	12 bulan	16.000.000	
0.00.00.4.00.03.12.01.008.	Penyediaan Jasa Kebersihan Kantor	Pembayaran Honorarium jasa cleaning service	Kab.Inhil	48 OB	30.608.000	48 OB	35.000.000	
0.00.00.4.00.03.12.01.010.	Penyediaan Alat Tulis Kantor	Tersedianya alat tulis kantor untuk administrasi Kantor Camat Keritang	Kab.Inhil	24 item	8.981.000	30 item	10.000.000	
0.00.00.4.00.03.12.01.011.	Penyediaan Barang Cetak dan Penggandaan	Tersedianya barang cetakan dan penggandaan	Kab.Inhil	3 item	1.808.500	3 item	1.900.000	
0.00.00.4.00.03.12.01.012.	Penyediaan Komponen Instalasi Listrik/Penerangan Bangunan Kantor	Tersedianya komponen instalasi listrik	Kab.Inhil	2 jenis	1.440.000	2 jenis	2.000.000	
0.00.00.4.00.03.12.01.015.	Penyediaan Bahan Bacaan dan Peraturan Perundang-undangan	Terbayarnya tagihan langganan surat Kabar	Kab.Inhil	1 tabloid	840.000	1 Tabloid	1.700.000	
0.00.00.4.00.03.12.01.016.	Penyediaan Bahan Logistik Kantor	Tersedianya BBM Mobil dinas dan mesin kantor Camat Keritang	Kab.Inhil	480 Liter	4.300.000	600 Liter	5.500.000	
0.00.00.4.00.03.12.01.017.	Penyediaan Makanan dan Minuman	Tersedianya makan dan minum rapat serta tamu kantor	Kab.Inhil	8 kegiatan	9.600.000	10 kegiatan	12.000.000	
0.00.00.4.00.03.12.01.018.	Rapat-rapat Koordinasi dan Konsultasi Keluar daerah	Terlaksananya perjalanan dinas luar daerah	Kab.Inhil	9 OK	42.100.000	10 OK	45.000.000	
0.00.00.4.00.03.12.01.020.	Rapat-rapat Koordinasi dan Konsultasi Dalam Daerah	Terlaksananya perjalanan dinas dalam daerah	Kab.Inhil	148 OK	179.210.000	150 OK	200.000.000	
0.00.00.4.00.03.12.01.027.	Penyediaan Jasa Keamanan Gedung Kantor	Terbayarnya honor petugas jaga malam	Kab.Inhil	24 OB	14.400.000	24 OB	15.000.000	
0.00.00.4.00.03.12.02.	Program Peningkatan Sarana dan Prasarana Aparatur	Persentase Terpenuhi Sarana Prasarana Kantor Dan Pemeliharaan Peralatan Kerja (%)		100%	21.800.000		32.000.000	KECAMATAN KERITANG
0.00.00.4.00.03.12.02.007.	Pengadaan Perlengkapan Gedung Kantor		Kab.Inhil	#N/A	4.800.000	#N/A	6.000.000	
0.00.00.4.00.03.12.02.010.	Pengadaan meubeler	Terwujudnya pengadaan Meja kerja, Lemari Arsip dan mimbar	Kab.Inhil	3 jenis	12.000.000	3 jenis	20.000.000	
0.00.00.4.00.03.12.02.028.	Pemeliharaan Rutin/Berkala Peralatan Gedung Kantor	Terwujudnya pemeliharaan peralatan gedung kantor	Kab.Inhil	12 UK	5.000.000	15 UK	6.000.000	
4.00.03.4.00.03.12.	KECAMATAN				2.418.762.600			
4.00.03.4.00.03.12.15.	Program Pembinaan dan Pemberdayaan Masyarakat	Cakupan pembinaan dan pemberdayaan masyarakat (%)		100%	2.418.762.600		2.930.000.000	KECAMATAN KERITANG
4.00.03.4.00.03.12.15.001.	Penyelenggaraan Musrenbang Kecamatan	Tersedianya usulan pembangunan dari desa/kelurahan	Kab.Inhil	1 Berkas	7.945.000	1 Berkas	15.000.000	
4.00.03.4.00.03.12.15.002.	Penyelenggaraan Pelayanan Administrasi Terpadu Kecamatan	Meningkatnya pelayanan kepada Masyarakat	Kab.Inhil	100%	11.362.000	100%	25.000.000	
4.00.03.4.00.03.12.15.003.	Pembinaan Organisasi, Kelembagaan dan Masyarakat di Wilayah Kecamatan	Terlaksananya pembinaan organisasi dan kelembagaan di wilayah Kecamatan Keritang	Kab.Inhil	3 organisasi	349.782.500	3 organisasi	450.000.000	

1	2	3	5	6	7	8	9	10
4.00.03.4.00.03.12.15.004.	Pembinaan keagamaan, seni dan budaya masyarakat	Terlaksananya kegiatan MTQ Tk. Kecamatan dan MTQ Tk. Kabupaten	Kab.Inhil	100%	89.201.000	100%	140.000.000	
4.00.03.4.00.03.12.15.041.	Pelaksanaan Stimulasi Pembangunan Kelurahan Kotabaru Reteh	Terlaksananya stimulasi pembangunan kelurahan Kotabaru Reteh	Kab.Inhil	100%	607.200.000	100%	700.000.000	
4.00.03.4.00.03.12.15.046.	Penyelamatan Kebun Kelapa Masyarakat	Terbangunnya Tanggul Mekanik	Kab.Inhil	37.98 KM	968.750.000	40 KM	1.150.000.000	
4.00.03.4.00.03.12.15.047.	Pelaksanaan Proses Penataan Desa/Kelurahan, Pemilihan dan Penetapan Kepala Desa	Terwujudnya pelaksanaan Pilkades Serentak di Kecamatan Keritang	Kab.Inhil	100%	384.522.100	100%	450.000.000	
4.00.03.13.	KECAMATAN KUALA INDRAGIRI				2.137.750.000			
0.00.00.4.00.03.13.	NON URUSAN				214.288.750			
0.00.00.4.00.03.13.01.	Program Pelayanan Administrasi Perkantoran	Persentase Terpenuhiya Kebutuhan Pelayanan Administrasi Perkantoran (%)		100%	166.488.750		354.600.000	KECAMATAN KUALA INDRAGIRI
0.00.00.4.00.03.13.01.001.	Penyediaan Jasa Surat Menyurat	Terpenuhiya prangko dan materi 1770 lembar	Kab.Inhil	12 bulan	1.650.000	12 bulan	7.500.000	
0.00.00.4.00.03.13.01.002.	Penyediaan Jasa Komunikasi, Sumber Daya Air dan Listrik	Terpenuhiya penerangan Kantor Camat Kuala Indragiri	Kab.Inhil	12 bulan	4.500.000	12 bulan	4.500.000	
0.00.00.4.00.03.13.01.008.	Penyediaan Jasa Kebersihan Kantor	Terpenuhiya alat dan jasa kebersihan kantor	Kab.Inhil	12 bulan	15.100.000	12 bulan	16.000.000	
0.00.00.4.00.03.13.01.010.	Penyediaan Alat Tulis Kantor	Terpenuhiya alat tulis Kantor Camat Kuala Indragiri	Kab.Inhil	12 bulan	8.519.000	12 bulan	13.500.000	
0.00.00.4.00.03.13.01.011.	Penyediaan Barang Cetak dan Penggandaan	Terpenuhiya Cetak Map dan fotocopy 1100 lembar	Kab.Inhil	12 bulan	1.469.750	12 bulan	4.000.000	
0.00.00.4.00.03.13.01.012.	Penyediaan Komponen Instalasi Listrik/Penerangan Bangunan Kantor	Tersediannya komponen instalasi listrik / penerangan bangunan kantor	Kab.Inhil	12 bulan	2.500.000	12 bulan	3.500.000	
0.00.00.4.00.03.13.01.015.	Penyediaan Bahan Bacaan dan Peraturan Perundang-undangan	Terpenuhiya penyediaan Surat kabar Kantor Camat Kuala Indragiri	Kab.Inhil	12 bulan	3.600.000	12 bulan	3.600.000	
0.00.00.4.00.03.13.01.016.	Penyediaan Bahan Logistik Kantor	Terpenuhiya Bahan bakar Minyak, Bensin, Solar, dan pelumas untuk operasional Kantor Camat Kuala Indragiri	Kab.Inhil	12 bulan	19.530.000	12 bulan	35.000.000	
0.00.00.4.00.03.13.01.018.	Rapat-rapat Koordinasi dan Konsultasi Keluar daerah	Terpenuhiya Kegiatan rapat-rapat dan konsultasi keluar daerah	Kab.Inhil	12 bulan	22.500.000	12 bulan	75.000.000	
0.00.00.4.00.03.13.01.019.	Penyediaan Jasa Tenaga Pendukung Administrasi/ Teknis Perkantoran	Terpenuhiya Tenaga Operator Komputer Kantor Camat Kuala Indragiri	Kab.Inhil	12 bulan	12.000.000	12 bulan	12.000.000	
0.00.00.4.00.03.13.01.020.	Rapat-rapat Koordinasi dan Konsultasi Dalam Daerah	Terpenuhiya Kegiatan rapat-rapat dan koordinasi dalam daerah	Kab.Inhil	12 bulan	75.120.000	12 bulan	180.000.000	
0.00.00.4.00.03.13.02.	Program Peningkatan Sarana dan Prasarana Aparatur	Persentase Terpenuhiya Sarana Prasarana Kantor Dan Pemeliharaan Peralatan Kerja (%)		100%	47.800.000		61.000.000	KECAMATAN KUALA INDRAGIRI
0.00.00.4.00.03.13.02.028.	Pemeliharaan Rutin/Berkala Peralatan Gedung Kantor	Terpenuhiya Service Genset, AC, computer dan Printer Kantor Camat Kuala Indragiri	Kab.Inhil	-	5.000.000	-	6.000.000	
0.00.00.4.00.03.13.02.042.	Rehabilitasi Sedang/Berat Gedung Kantor	Terpenuhiya Rehab Kantor Camat Kuala Indragiri	Kab.Inhil	-	42.800.000	-	55.000.000	
4.00.03.4.00.03.13.	KECAMATAN				1.923.461.250			
4.00.03.4.00.03.13.15.	Program Pembinaan dan Pemberdayaan Masyarakat	Cakupan pembinaan dan pemberdayaan masyarakat (%)		100%	1.923.461.250		3.263.000.000	KECAMATAN KUALA INDRAGIRI
4.00.03.4.00.03.13.15.001.	Penyelenggaraan Musrenbang Kecamatan	Terpenuhiya Musrenbang Kecamatan Kuala Indragiri	Kab.Inhil	-	12.490.000	-	18.000.000	
4.00.03.4.00.03.13.15.002.	Penyelenggaraan Pelayanan Administrasi Terpadu Kecamatan	Terpenuhiya Penyelenggaraan PATEN	Kab.Inhil	-	52.180.000	-	65.000.000	
4.00.03.4.00.03.13.15.003.	Pembinaan Organisasi, Kelembagaan dan Masyarakat di Wilayah Kecamatan	Terpenuhiya kegiatan PKK, Pramuka dan Paskibra Kecamatan	Kab.Inhil	-	214.706.250	-	215.000.000	
4.00.03.4.00.03.13.15.004.	Pembinaan keagamaan, seni dan budaya masyarakat	Terwujudnya Pengiriman Kafilah pada MTQ Tk. Kabupaten	Kab.Inhil	-	75.335.000	-	115.000.000	
4.00.03.4.00.03.13.15.035.	Pelaksanaan Stimulasi Pembangunan Kelurahan Sapat	Terpenuhiya Kegiatan operasional Kantor Lurah dan pembangunan di Kelurahan	Kab.Inhil	-	600.000.000	-	600.000.000	
4.00.03.4.00.03.13.15.046.	Penyelamatan Kebun Kelapa Masyarakat	Terlaksananya pembangunan tanggul mekanik sepanjang 44 KM	Kab.Inhil	-	968.750.000	-	2.250.000.000	
4.00.03.14.	KECAMATAN MANDAH				2.257.514.500			
0.00.00.4.00.03.14.	NON URUSAN				236.254.000			
0.00.00.4.00.03.14.01.	Program Pelayanan Administrasi Perkantoran	Persentase Terpenuhiya Kebutuhan Pelayanan Administrasi Perkantoran (%)		100%	236.254.000		1.565.500.000	KECAMATAN MANDAH
0.00.00.4.00.03.14.01.001.	Penyediaan Jasa Surat Menyurat	Tersediannya materi 6.000 dan materi 3.000 pada kantor camat Mandah	Kab.Inhil	Terlaksananya Pembelian Materi	2.040.000	Terlaksananya Pembelian Materi	3.500.000	
0.00.00.4.00.03.14.01.002.	Penyediaan Jasa Komunikasi, Sumber Daya Air dan Listrik	Tersediannya pembayaran Rekening Listrik, Air, dan Jasa Komunikasi pada Rumah Dinas, dan kantor Camat	Kab.Inhil	Tersediannya Sarana Air dan Listrik dan Jasa	9.120.000	Tersediannya Sarana Air dan Listrik dan	27.500.000	
0.00.00.4.00.03.14.01.003.	Penyediaan Jasa Peralatan dan Perlengkapan Kantor	Tersediannya Pembelian Pc.Komputer dan printer pada kantor Camat Mandah	Kab.Inhil	Terbeli nya Pc.Komputer dan	16.260.000	Terbeli nya Kenderaan	101.000.000	
0.00.00.4.00.03.14.01.008.	Penyediaan Jasa Kebersihan Kantor	Tercapainya Kebersihan Kantor Pada kantor camata Mandah	Kab.Inhil	Terlaksananya Pembayaran jasa	15.073.000	Terlaksananya Pembayaran jasa	19.000.000	
0.00.00.4.00.03.14.01.009.	Penyediaan Jasa Perbaikan Peralatan Kerja	Terlaksananya perbaikan peralatan kerja pada kantor Camat	Kab.Inhil	Terlaksananya perbaikan peralatan	2.000.000	Terlaksananya perbaikan peralatan	10.000.000	
0.00.00.4.00.03.14.01.010.	Penyediaan Alat Tulis Kantor	Tercapainya Pengadaan Alat Tulis kantor pada kantor Camat Mandah	Kab.Inhil	Tersediannya Pembelian, Pengadaa	8.427.000	Tersediannya Pembelian, Pengadaa	12.500.000	

1	2	3	5	6	7	8	9	10
0.00.00.4.00.03.14.01.011.	Penyediaan Barang Cetak dan Penggandaan	Tersedianya Foto Copy dan Pengandaan pada kantor Camat Mandah	Kab.Inhil	Tercapainya Bahan Cetak dan	1.359.000	Tercapainya Bahan Cetak dan	12.500.000	
0.00.00.4.00.03.14.01.012.	Penyediaan Komponen Instalasi Listrik/Penerangan Bangunan Kantor	Tersedianya Pembelian Alat listrik Penerangan Kantor pada Kantor Camat Mandah	Kab.Inhil	Terlaksananya pembelian Alat listrik	2.010.000	Terlaksananya pembelian Alat	4.500.000	
0.00.00.4.00.03.14.01.014.	Penyediaan Peralatan Rumah Tangga	Tersedianya Pembelian Alat Rumah Tangga dan Perlengkapan lainnya di rumah dinas Camat	Kab.Inhil	Terlaksananya pembelian Alat Rumah	11.850.000	Terlaksananya pembelian Alat	21.000.000	
0.00.00.4.00.03.14.01.015.	Penyediaan Bahan Bacaan dan Peraturan Perundang-undangan	Tersedianya Penyediaan bahan bacaan dan perundangan pada kantor Camat Mandah	Kab.Inhil	terlaksananya pembayaran bahan	3.840.000	terlaksananya pembayaran bahan	4.500.000	
0.00.00.4.00.03.14.01.016.	Penyediaan Bahan Logistik Kantor	Tersedianya Bahan bakar minyak BBM pada Kantor Camat Mandah	Kab.Inhil	Terlaksananya pembelian Bahan	16.155.000	Terlaksananya pembelian Bahan	20.500.000	
0.00.00.4.00.03.14.01.017.	Penyediaan Makanan dan Minuman	Tersedianya Penyediaan makan dan minum rapat dan Tamu pada kantor Camat Mandah	Kab.Inhil	Terlaksananya pembayaran	9.800.000	Terlaksananya pembayaran	23.000.000	
0.00.00.4.00.03.14.01.018.	Rapat-rapat Koordinasi dan Konsultasi Keluar daerah	Tersedianya Perjalanan Dinas dalam rangka Koordinasi dan konsultasi Aparatur Pemerintah Luar Daerah pada Kantor Camat Mandah	Kab.Inhil	Terlaksananya Perjalanan	24.590.000	Terlaksananya Pembayaran	81.000.000	
0.00.00.4.00.03.14.01.020.	Rapat-rapat Koordinasi dan Konsultasi Dalam Daerah	Tersedianya Perjalanan Dinas dalam rangka Koordinasi dan konsultasi Aparatur Pemerintah Dalam Daerah pada Kantor Camat Mandah	Kab.Inhil	Terlaksananya pembayaran Perjalanan	99.330.000	Terlaksananya pembayaran	1.210.000.000	
0.00.00.4.00.03.14.01.027.	Penyediaan Jasa Keamanan Gedung Kantor	Tersedianya Jasa Penjagaan Kantor Camat mandah Dimalam Hari	Kab.Inhil	Terlaksananya Pembayaran Jasa	14.400.000	Terlaksananya Pembayaran Jasa	15.000.000	
4.00.03.4.00.03.14.	KECAMATAN				2.021.260.500			
4.00.03.4.00.03.14.15.	Program Pembinaan dan Pemberdayaan Masyarakat	Cakupan pembinaan dan pemberdayaan masyarakat (%)		100%	2.021.260.500		11.493.306.550	KECAMATAN MANDAH
4.00.03.4.00.03.14.15.001.	Penyelenggaraan Musrenbang Kecamatan	Tersedianya kegiatan Musrenbang Kecamatan pada kantor Camat mandah	Kab.Inhil	Terlaksananya kegiatan Musrenbang	6.495.000	Terlaksananya kegiatan	20.500.000	
4.00.03.4.00.03.14.15.002.	Penyelenggaraan Pelayanan Administrasi Terpadu Kecamatan	Tersedianya Pelayan Administrasi Terpadu kepada masyarakat dalam segala urusan	Kab.Inhil	Terlaksananya segala urusan Masyarakat	46.870.000	Terlaksananya segala urusan Masyarakat	58.000.000	
4.00.03.4.00.03.14.15.003.	Pembinaan Organisasi, Kelembagaan dan Masyarakat di Wilayah Kecamatan	Tersedianya kegiatan Pkk,Hut,Ri,dan pada Kantor Camat Mandah	Kab.Inhil	Terlaksananya Pembayaran kegiatan	420.664.000	Terlaksananya Pembayaran kegiatan	400.000.000	
4.00.03.4.00.03.14.15.004.	Pembinaan keagamaan, seni dan budaya masyarakat	Tersedianya Kegiatan MTQ.TK.Kelurahan,Kecamatan dan MTQ.Tk.Kabupaten pada kantor Camat Mandah	Kab.Inhil	Terlaksananya Pembayaran Kegiatan	123.605.000	Terlaksananya Pembayaran	161.000.000	
4.00.03.4.00.03.14.15.006.	Monitoring, Evaluasi dan Pelaporan	Tersedianya Monitoring dan evaluasi Kegiatan Pengawasan dan Pembinaan Desa se Kecamatan Mandah	Kab.Inhil	Terlaksananya Pembayaran	4.150.000	Terlaksananya Pembayaran	24.000.000	
4.00.03.4.00.03.14.15.039.	Pelaksanaan Stimulasi Pembangunan Kelurahan Khairiah Mandah	Tersedianya Pemberian Stimulan Pembangunan Kelurahan Khairiah Mandah	Kab.Inhil	terlaksananya pembayaran 24 Rt 6	555.066.000	terlaksananya pembayaran 24 Rt 6	600.000.000	
4.00.03.4.00.03.14.15.046.	Penyelamatan Kebun Kelapa Masyarakat	Jumlah Kebun Kelapa Masyarakat yang diselamatkan	Kab.Inhil	12,5 KM	411.550.000	25 KM	9.731.660.000	
4.00.03.4.00.03.14.15.047.	Pelaksanaan Proses Penataan Desa/Kelurahan, Pemilihan dan Penetapan Kepala Desa	Terwujudnya Pemilihan kepala desa	Kab.Inhil	Terwujudnya Pemilihan kepala desa	452.860.500	-	498.146.550	
4.00.03.15.	KECAMATAN PELANGIRAN				2.404.885.800			
0.00.00.4.00.03.15.	NON URUSAN				225.981.700			
0.00.00.4.00.03.15.01.	Program Pelayanan Administrasi Perkantoran	Persentase Terpenuhinya Kebutuhan Pelayanan Administrasi Perkantoran (%)		100%	221.716.340		275.409.457	KECAMATAN PELANGIRAN
0.00.00.4.00.03.15.01.001.	Penyediaan Jasa Surat Menyurat	tersedianya Materai 6000 dan materai 3000	Kab.Inhil	12 bulan	5.054.000	12 bulan	5.054.000	
0.00.00.4.00.03.15.01.002.	Penyediaan Jasa Komunikasi, Sumber Daya Air dan Listrik	Terwujudnya Penyediaan Jasa Komunikasi, Sumber Air dan listrik yang mumpuni di Kecamatan Pelangiran	Kab.Inhil	12 bulan	9.996.000	12 bulan	9.996.000	
0.00.00.4.00.03.15.01.008.	Penyediaan Jasa Kebersihan Kantor	Lingkungan yang bersih, sehat dan tertata sebagai salah satu bentuk pelayanan Pemerintah Kecamatan Pelangiran.	Kab.Inhil	12 bulan	14.400.000	12 bulan	17.424.000	
0.00.00.4.00.03.15.01.010.	Penyediaan Alat Tulis Kantor	Terlaksananya Pelayanan Administrasi Publik yang Cepat dan Mudah, dan menunjang kinerja ASN Kantor Camat Pelangiran	Kab.Inhil	12 bulan	10.839.840	12 bulan	14.148.530	
0.00.00.4.00.03.15.01.011.	Penyediaan Barang Cetak dan Penggandaan	Mempermudah Kinerja ASN kantor Camat Pelangiran dalam melaksanakan Pelayanan administrasi kepada masyarakat Kecamatan Pelangiran	Kab.Inhil	12 bulan	7.686.500	12 bulan	10.000.000	
0.00.00.4.00.03.15.01.016.	Penyediaan Bahan Logistik Kantor	Terwujudnya peningkatan kualitas kinerja Aparatur pemerintah Kecamatan Pelangiran sebagai bentuk komitmen pelayanan terhadap Masyarakat Pelangiran.	Kab.Inhil	12 bulan	24.008.000	12 bulan	46.844.666	
0.00.00.4.00.03.15.01.018.	Rapat-rapat Koordinasi dan Konsultasi Keluar daerah	Terlaksananya Rapat-rapat dan konsultasi keluar daerah untuk menunjang kinerja pemerintah kecamatan Pelangiran dalam segala urusan	Kab.Inhil	12 bulan	23.562.000	12 bulan	24.990.000	
0.00.00.4.00.03.15.01.020.	Rapat-rapat Koordinasi dan Konsultasi Dalam Daerah	Terlaksananya Kerjasama untuk melaksanakan pelayanan publik yang baik serta penyelesaian masalah yang ada.	Kab.Inhil	12 bulan	126.170.000	12 bulan	146.952.261	
0.00.00.4.00.03.15.02.	Program Peningkatan Sarana dan Prasarana Aparatur	Persentase Terpenuhinya Sarana Prasarana Kantor Dan Pemeliharaan Peralatan Kerja (%)		100%	4.265.360		18.150.000	KECAMATAN PELANGIRAN
0.00.00.4.00.03.15.02.024.	Pemeliharaan Rutin/ Berkala Kendaraan Dinas Operasional	Terlaksananya pemeliharaan kendaraan Dinas untuk menunjang masa pakai serta operasional kantor	Kab.Inhil	12 bulan	4.265.360	12 bulan	18.150.000	
4.00.03.4.00.03.15.	KECAMATAN				2.178.904.100			
4.00.03.4.00.03.15.15.	Program Pembinaan dan Pemberdayaan Masyarakat	Cakupan pembinaan dan pemberdayaan masyarakat (%)		100%	2.178.904.100		1.800.883.800	KECAMATAN PELANGIRAN
4.00.03.4.00.03.15.15.001.	Penyelenggaraan Musrenbang Kecamatan	Usulan - usulan yang menjadi prioritas daerah dapat disampaikan sesuai ketentuan	Kab.Inhil	12 bulan	20.680.200	12 bulan	25.000.000	
4.00.03.4.00.03.15.15.002.	Penyelenggaraan Pelayanan Administrasi Terpadu Kecamatan	Pelayana Administrasi perijinan yang cepat, mudah dan tepat untuk masyarakat Kecamatan Pelangiran	Kab.Inhil	12 bulan	63.466.300	12 bulan	65.000.000	
4.00.03.4.00.03.15.15.003.	Pembinaan Organisasi, Kelembagaan dan Masyarakat di Wilayah Kecamatan	Terwujud nya organisasi yang berkualitas untuk pengembangan sumber daya masyarakat kecamatan Pelangiran.	Kab.Inhil	12 bulan	400.377.000	12 bulan	110.000.000	
4.00.03.4.00.03.15.15.004.	Pembinaan keagamaan, seni dan budaya masyarakat	Pelaksanaan kegiatan MTQ yang lancar dan selesai dengan baik.	Kab.Inhil	12 bulan	62.278.750	12 bulan	84.700.000	

1	2	3	5	6	7	8	9	10
4.00.03.4.00.03.15.15.005.	Pembinaan kegiatan olahraga yang berkembang di masyarakat	Terlaksananya Rangkaian Kegiatan memperingati HUT RI di Kecamatan Pelangiran dengan partisipasi dari masyarakat.	Kab.Inhil	12 bulan	40.092.250	12 bulan	55.000.000	
4.00.03.4.00.03.15.15.028.	Pelaksanaan Stimulasi Pembangunan Kelurahan Pelangiran	Terciptanya pemerataan pembangunan di setiap Wilayah yang ada di kecamatan Pelangiran	Kab.Inhil	12 bulan	600.000.000	12 bulan	660.000.000	
4.00.03.4.00.03.15.15.046.	Penyelamatan Kebun Kelapa Masyarakat	Pembuatan tanggul sebagai salah satu usaha untuk kegiatan Penyelamatan kebun Kelapa Masyarakat dan meningkatkan hasil perkebunan agar Kualitas hidup	Kab.Inhil	12 bulan	790.325.800	12 bulan	600.000.000	
4.00.03.4.00.03.15.15.047.	Pelaksanaan Proses Penataan Desa/Kelurahan, Pemilihan dan Penetapan Kepala Desa	terlaksananya Pemilihan kepala desa yang aman, tertib dan lancar untuk kepala desa yang berkualitas dan amanah untuk desa-desa yang ada di Kecamatan	Kab.Inhil	12 bulan	201.683.800	12 bulan	201.183.800	
4.00.03.16.	KECAMATAN PULAU BURUNG				941.282.000			
0.00.00.4.00.03.16.	NON URUSAN				239.031.000			
0.00.00.4.00.03.16.01.	Program Pelayanan Administrasi Perkantoran	Persentase Terpenuhiya Kebutuhan Pelayanan Administrasi Perkantoran (%)		100%	209.031.000		229.934.100	KECAMATAN PULAU BURUNG
0.00.00.4.00.03.16.01.001.	Penyediaan Jasa Surat Menyurat	Tersedianya materai 6000 dan materai 3000	Kab.Inhil	1000 Lembar	3.915.000	1200 Lembar	4.306.500	
0.00.00.4.00.03.16.01.002.	Penyediaan Jasa Komunikasi, Sumber Daya Air dan Listrik	Pembayaran Rekening Listrik	Kab.Inhil	Terbayarnya rekening listrik selama 12 Bulan	12.000.000	Terbayarnya rekening listrik	13.200.000	
0.00.00.4.00.03.16.01.008.	Penyediaan Jasa Kebersihan Kantor	Pembayaran Honor Bagi Cleaning Service dan penyediaan kelengkapan alat kebersihan	Kab.Inhil	12 Bulan	8.406.000	12 Bulan	9.246.600	
0.00.00.4.00.03.16.01.010.	Penyediaan Alat Tulis Kantor	Alat tulis kantor untuk kegiatan administrasi kantor	Kab.Inhil	28 Jenis	16.850.000	35 Jenis	18.535.000	
0.00.00.4.00.03.16.01.011.	Penyediaan Barang Cetak dan Penggandaan	Terlaksana Penyediaan Barang Cetak dan Penggandaan	Kab.Inhil	12 Bulan	7.320.000	12 Bulan	8.052.000	
0.00.00.4.00.03.16.01.015.	Penyediaan Bahan Bacaan dan Peraturan Perundang-undangan	Bahan Bacaan untuk Kantor	Kab.Inhil	12 Bulan	1.800.000	12 Bulan	1.980.000	
0.00.00.4.00.03.16.01.016.	Penyediaan Bahan Logistik Kantor	Terlaksananya Penyediaan Bahan Bakar Minyak dan Pelumas	Kab.Inhil	12 Bulan	5.600.000	12 Bulan	6.160.000	
0.00.00.4.00.03.16.01.018.	Rapat-rapat Koordinasi dan Konsultasi Keluar daerah	Terfasilitasi perjalanan dinas dalam rangka rapat koordinasi dan konsultasi	Kab.Inhil	100%	46.400.000	100%	51.040.000	
0.00.00.4.00.03.16.01.020.	Rapat-rapat Koordinasi dan Konsultasi Dalam Daerah	Terfasilitasinya perjalanan dinas ke Kabupaten	Kab.Inhil	100%	106.740.000	100%	117.414.000	
0.00.00.4.00.03.16.02.	Program Peningkatan Sarana dan Prasarana Aparatur	Persentase Terpenuhiya Sarana Prasarana Kantor Dan Pemeliharaan Peralatan Kerja (%)		100%	30.000.000		33.000.000	KECAMATAN PULAU BURUNG
0.00.00.4.00.03.16.02.007.	Pengadaan Perlengkapan Gedung Kantor		Kab.Inhil	#N/A	10.000.000	#N/A	11.000.000	
0.00.00.4.00.03.16.02.009.	Pengadaan Peralatan Gedung Kantor		Kab.Inhil	#N/A	20.000.000	#N/A	22.000.000	
4.00.03.4.00.03.16.	KECAMATAN				702.251.000			
4.00.03.4.00.03.16.15.	Program Pembinaan dan Pemberdayaan Masyarakat	Cakupan pembinaan dan pemberdayaan masyarakat (%)		100%	702.251.000		772.476.100	KECAMATAN PULAU BURUNG
4.00.03.4.00.03.16.15.001.	Penyelenggaraan Musrenbang Kecamatan	Terlaksananya Penyusunan Rencana Pembangunan Kecamatan Pulau Burung	Kab.Inhil	1 Kegiatan	12.342.000	1 Kegiatan	13.576.200	
4.00.03.4.00.03.16.15.002.	Penyelenggaraan Pelayanan Administrasi Terpadu Kecamatan	Terwujudnya Persiapan PATEN di Kecamatan	Kab.Inhil	25 Dokumen	40.600.000	30 Dokumen	44.660.000	
4.00.03.4.00.03.16.15.003.	Pembinaan Organisasi, Kelembagaan dan Masyarakat di Wilayah Kecamatan	Dapatnya Terlaksananya Kegiatan Kelompok PKK dan Paskibra, di Kecamatan Pulau Burung	Kab.Inhil	2 Kegiatan	201.059.000	4 Kegiatan	221.164.900	
4.00.03.4.00.03.16.15.004.	Pembinaan keagamaan, seni dan budaya masyarakat	Terbinanya Kegiatan MTQ Kecamatan Pulau Burung	Kab.Inhil	1 Kegiatan	107.000.000	1 Kegiatan	117.700.000	
4.00.03.4.00.03.16.15.005.	Pembinaan kegiatan olahraga yang berkembang di masyarakat	Terlaksananya Pembinaan Kegiatan Olahraga dan Kegiatan Kepemudaan di Kecamatan Pulau Burung	Kab.Inhil	1 Kegiatan	30.000.000	1 Kegiatan	33.000.000	
4.00.03.4.00.03.16.15.046.	Penyelamatan Kebun Kelapa Masyarakat	Terlaksananya pembangunan tanggul mekanik seluas 7,5 km	Kab.Inhil	12 bulan	311.250.000	12 bulan	342.375.000	
4.00.03.17.	KECAMATAN RETEH				3.745.357.100			
0.00.00.4.00.03.17.	NON URUSAN				264.852.000			
0.00.00.4.00.03.17.01.	Program Pelayanan Administrasi Perkantoran	Persentase Terpenuhiya Kebutuhan Pelayanan Administrasi Perkantoran (%)		100%	240.477.000		240.477.000	KECAMATAN RETEH
0.00.00.4.00.03.17.01.001.	Penyediaan Jasa Surat Menyurat	Terlaksananya Pengadaan Alat Tulis kantor	Kab.Inhil	12 Bulan	16.450.000	12 Bulan	16.450.000	
0.00.00.4.00.03.17.01.002.	Penyediaan Jasa Komunikasi, Sumber Daya Air dan Listrik	Terwujudnya Pemberdayaan Jasa Komunikasi, Air dan Listrik	Kab.Inhil	12 Bulan	12.600.000	12 Bulan	12.600.000	
0.00.00.4.00.03.17.01.006.	Penyediaan Jasa Pemeliharaan dan Perizinan Kendaraan Dinas/Operasional	Tersedianya pembayaran Pajak Mobil Dinas Camat Reteh	Kab.Inhil	Terbayarnya Pajak Mobil Dinas Camat	2.500.000	Terbayarnya Pajak Mobil Dinas Camat	2.500.000	
0.00.00.4.00.03.17.01.008.	Penyediaan Jasa Kebersihan Kantor	Terwujudnya Jasa Kebersihan Kantor	Kab.Inhil	12 Bulan	24.825.000	12 Bulan	24.825.000	
0.00.00.4.00.03.17.01.010.	Penyediaan Alat Tulis Kantor	Terlaksananya Pengadaan Alat Tulis kantor	Kab.Inhil	12 Bulan	8.012.000	12 Bulan	8.012.000	
0.00.00.4.00.03.17.01.011.	Penyediaan Barang Cetak dan Penggandaan	Terwujudnya Pengadaan Bahan Adminitrasi Kantor	Kab.Inhil	12 Bulan	5.030.000	12 Bulan	5.030.000	
0.00.00.4.00.03.17.01.015.	Penyediaan Bahan Bacaan dan Peraturan Perundang-undangan	Terwujudnya Pengadaan Bahan Bacaan Surat kabar/ Majalah	Kab.Inhil	12 Bulan	2.500.000	12 Bulan	2.500.000	
0.00.00.4.00.03.17.01.016.	Penyediaan Bahan Logistik Kantor	Tersedianya Bahan Bakar untuk keperluan Mobil Dinas Camat Reteh	Kab.Inhil	BBM Kantor Camat Reteh	7.820.000	BBM Kantor Camat Reteh	7.820.000	

1	2	3	5	6	7	8	9	10
0.00.00.4.00.03.17.01.017.	Penyediaan Makanan dan Minuman	Terwujudnya Makan dan Minum Rapat dan Kegiatan Kantor	Kab.Inhil	12 Bulan	19.560.000	12 Bulan	19.560.000	
0.00.00.4.00.03.17.01.018.	Rapat-rapat Koordinasi dan Konsultasi Keluar daerah	Terwujudnya Rapat-rapat Koordinasi dan Konsultasi Keluar Daerah	Kab.Inhil	12 Bulan	13.160.000	12 Bulan	13.160.000	
0.00.00.4.00.03.17.01.020.	Rapat-rapat Koordinasi dan Konsultasi Dalam Daerah	Terwujudnya Rapat-rapat Koordinasi dan Konsultasi Dalam Daerah	Kab.Inhil	12 Bulan	118.420.000	12 Bulan	118.420.000	
0.00.00.4.00.03.17.01.027.	Penyediaan Jasa Keamanan Gedung Kantor	Terwujudnya Pengamanan Gedung Kantor	Kab.Inhil	12 Bulan	9.600.000	12 Bulan	9.600.000	
0.00.00.4.00.03.17.02.	Program Peningkatan Sarana dan Prasarana Aparatur	Persentase Terpenuhi Sarana Prasarana Kantor Dan Pemeliharaan Peralatan Kerja (%)		100%	18.075.000		18.075.000	KECAMATAN RETEH
0.00.00.4.00.03.17.02.022.	Pemeliharaan Rutin / Berkala Gedung Kantor	Terlaksananya Pemeliharaan Rutin/ Berkala Gedung Kantor	Kab.Inhil	4 Orang	10.475.000	4 Orang	10.475.000	
0.00.00.4.00.03.17.02.024.	Pemeliharaan Rutin/ Berkala Kendaraan Dinas Operasional	Terwujudnya pemeliharaan rutin Mobil Dinas Camat Reteh	Kab.Inhil	Service dan penggantian suku	5.400.000	Service dan penggantian suku	5.400.000	
0.00.00.4.00.03.17.02.028.	Pemeliharaan Rutin/Berkala Peralatan Gedung Kantor	Terwujudnya Pemeliharaan Rutin/ Berkala Peralatan Gedung Kantor	Kab.Inhil	4 Unit	2.200.000	4 Unit	2.200.000	
0.00.00.4.00.03.17.03.	Program Peningkatan Disiplin Aparatur	Persentase Terciptanya Keseragaman Dan Peningkatan Disiplin ASN (%)		100%	6.300.000		6.300.000	KECAMATAN RETEH
0.00.00.4.00.03.17.03.002.	Pengadaan Pakaian Dinas beserta Perlengkapannya	Terwujudnya Pengadaan Pakaian Dinas dan Perlengkapannya	Kab.Inhil	14 Stel	6.300.000	14 Stel	6.300.000	
4.00.03.4.00.03.17.	KECAMATAN				3.480.505.100			
4.00.03.4.00.03.17.15.	Program Pembinaan dan Pemberdayaan Masyarakat	Cakupan pembinaan dan pemberdayaan masyarakat (%)		100%	3.480.505.100		3.480.505.100	KECAMATAN RETEH
4.00.03.4.00.03.17.15.001.	Penyelenggaraan Musrenbang Kecamatan	Terwujudnya Perencanaan Pembangunan Dimasa Yang Akan Datang Lebih Baik	Kab.Inhil	60 Orang	17.024.000	60 Orang	17.024.000	
4.00.03.4.00.03.17.15.002.	Penyelenggaraan Pelayanan Administrasi Terpadu Kecamatan	Terwujudnya Pelayanan Administrasi Masyarakat Dikecamatan	Kab.Inhil	12 Bulan	28.847.000	12 Bulan	28.847.000	
4.00.03.4.00.03.17.15.003.	Pembinaan Organisasi, Kelembagaan dan Masyarakat di Wilayah Kecamatan	Terwujudnya Pembinaan Organisasi Dan Kelembagaan Masyarakat di Kecamatan dan Desa/ Kelurahan	Kab.Inhil	12 Bulan	393.981.000	12 Bulan	393.981.000	
4.00.03.4.00.03.17.15.004.	Pembinaan keagamaan, seni dan budaya masyarakat	Terwujudnya Pelaksanaannya Kegiatan-kegiatan Keagamaan, Seni dan Budaya	Kab.Inhil	12 Bulan	86.816.000	12 Bulan	86.816.000	
4.00.03.4.00.03.17.15.005.	Pembinaan kegiatan olahraga yang berkembang di masyarakat	Terwujudnya Pembinaan Kegiatan Olahraga yang Berkembang di Masyarakat dan Atlet Berprestasi	Kab.Inhil	3 Jenis	7.000.000	3 Jenis	7.000.000	
4.00.03.4.00.03.17.15.018.	Pelaksanaan Stimulasi Pembangunan Kelurahan Pulau Kijang	Terwujudnya Percepatan Pembangunan dan Pelayanan di Kelurahan Pulau Kijang	Kab.Inhil	12 Bulan	600.000.000	12 Bulan	600.000.000	
4.00.03.4.00.03.17.15.019.	Pelaksanaan Stimulasi Pembangunan Kelurahan Madani	Terwujudnya Percepatan Pembangunan dan Pelayanan di Kelurahan Madani	Kab.Inhil	12 Bulan	600.000.000	12 Bulan	600.000.000	
4.00.03.4.00.03.17.15.020.	Pelaksanaan Stimulasi Pembangunan Kelurahan Metro	Terwujudnya Percepatan Pembangunan dan Pelayanan di Kelurahan Metro	Kab.Inhil	12 Bulan	600.000.000	12 Bulan	600.000.000	
4.00.03.4.00.03.17.15.046.	Penyelamatan Kebun Kelapa Masyarakat	Terbangunnya Tanggul Mekanik	Kab.Inhil	23,84 KM	662.500.000	23,84 KM	662.500.000	
4.00.03.4.00.03.17.15.047.	Pelaksanaan Proses Penataan Desa/Kelurahan, Pemilihan dan Penetapan Kepala Desa	Terlaksananya Pilkades Desa Pulau Kecil, Desa Sanglar, Desa Tanjung Labuh dan Desa Sungai Mahang	Kab.Inhil	Lancar	484.337.100	Lancar	484.337.100	
4.00.03.18.	KECAMATAN SUNGAI BATANG				1.605.236.300			
0.00.00.4.00.03.18.	NON URUSAN				265.745.000			
0.00.00.4.00.03.18.01.	Program Pelayanan Administrasi Perkantoran	Persentase Terpenuhi Kebutuhan Pelayanan Administrasi Perkantoran (%)		100%	251.450.000		298.946.000	KECAMATAN SUNGAI BATANG
0.00.00.4.00.03.18.01.001.	Penyediaan Jasa Surat Menyurat	Tersedianya biaya pengiriman surat-surat dinas	Kab.Inhil	12 bulan	22.530.000	12 bulan	17.000.000	
0.00.00.4.00.03.18.01.002.	Penyediaan Jasa Komunikasi, Sumber Daya Air dan Listrik	Terwujudnya pembayaran rekening listrik dan air kantor dan rumah dinas	Kab.Inhil	12 bulan	3.054.300	12 bulan	10.200.000	
0.00.00.4.00.03.18.01.008.	Penyediaan Jasa Kebersihan Kantor	Jenis peralatan kebersihan kantor yang disediakan	Kab.Inhil	12 bulan	11.045.000	12 bulan	16.300.000	
0.00.00.4.00.03.18.01.010.	Penyediaan Alat Tulis Kantor	Jenis alat tulis kantor yang disediakan	Kab.Inhil	12 bulan	17.392.000	12 bulan	28.000.000	
0.00.00.4.00.03.18.01.011.	Penyediaan Barang Cetak dan Penggandaan	Tersedianya barang cetakan dan penggandaan Kantor Camat	Kab.Inhil	11.900 lembar	16.039.000	8.000 lembar	19.636.000	
0.00.00.4.00.03.18.01.012.	Penyediaan Komponen Instalasi Listrik/Penerangan Bangunan Kantor	Jenis komponen instalasi listrik dan penerangan yang disediakan	Kab.Inhil	12 bulan	1.932.500	12 bulan	5.200.000	
0.00.00.4.00.03.18.01.016.	Penyediaan Bahan Logistik Kantor	Tersediaannya BBM Pada Kantor Camat Sungai batang	Kab.Inhil	12 bulan	1.292.200	12 bulan	6.300.000	
0.00.00.4.00.03.18.01.017.	Penyediaan Makanan dan Minuman	Persentase rapat, tamu dan lembur yang disediakan	Kab.Inhil	12 bulan	14.615.000	12 bulan	32.720.000	
0.00.00.4.00.03.18.01.018.	Rapat-rapat Koordinasi dan Konsultasi Keluar daerah	Persentase Rapat-rapat, koordinasi, konsultasi dan perjalanan dinas keluar kota	Kab.Inhil	1 tahun	33.405.000	1 tahun	19.500.000	
0.00.00.4.00.03.18.01.020.	Rapat-rapat Koordinasi dan Konsultasi Dalam Daerah	Tersedianya biaya koordinasi dan konsultasi ke dalam daerah	Kab.Inhil	1 tahun	112.305.000	1 tahun	125.250.000	
0.00.00.4.00.03.18.01.027.	Penyediaan Jasa Keamanan Gedung Kantor	Tersedianya jasa keamanan gedung kantor	Kab.Inhil	12 bulan	17.840.000	12 bulan	18.840.000	
0.00.00.4.00.03.18.02.	Program Peningkatan Sarana dan Prasarana Aparatur	Persentase Terpenuhi Sarana Prasarana Kantor Dan Pemeliharaan Peralatan Kerja (%)		100%	14.295.000		76.500.000	KECAMATAN SUNGAI BATANG
0.00.00.4.00.03.18.02.007.	Pengadaan Perlengkapan Gedung Kantor		Kab.Inhil	#N/A	14.295.000	#N/A	76.500.000	

1	2	3	5	6	7	8	9	10
4.00.03.4.00.03.18.	KECAMATAN				1.339.491.300			
4.00.03.4.00.03.18.15.	Program Pembinaan dan Pemberdayaan Masyarakat	Cakupan pembinaan dan pemberdayaan masyarakat (%)		100%	1.339.491.300		2.189.261.750	KECAMATAN SUNGAI BATANG
4.00.03.4.00.03.18.15.001.	Penyelenggaraan Musrenbang Kecamatan	Terlaksananya musrenbang Kecamatan	Kab.Inhil	Tertampungnya Aspirasi Rencana	6.620.000	Tertampungnya Aspirasi Rencana	19.700.000	
4.00.03.4.00.03.18.15.002.	Penyelenggaraan Pelayanan Administrasi Terpadu Kecamatan	Telaksananya kegiatan paten	Kab.Inhil	12 bulan	62.799.000	12 bulan	58.561.750	
4.00.03.4.00.03.18.15.003.	Pembinaan Organisasi, Kelembagaan dan Masyarakat di Wilayah Kecamatan	Terwujudnya organisasi yang baik di Kecamatan	Kab.Inhil	Terbinanya organisasi di kecamatan	31.150.000	Terbinanya organisasi di	45.000.000	
4.00.03.4.00.03.18.15.004.	Pembinaan keagamaan, seni dan budaya masyarakat	Terlaksananya MTQ kecamatan dan kabupaten	Kab.Inhil	Terciptanya masyarakat yang	82.820.000	Terciptanya masyarakat yang	100.000.000	
4.00.03.4.00.03.18.15.005.	Pembinaan kegiatan olahraga yang berkembang di masyarakat	Terlaksananya kegiatan olahraga	Kab.Inhil	Terbinanya masyarakat dbidang olahraga	51.850.000	Terbinanya masyarakat dbidang	76.000.000	
4.00.03.4.00.03.18.15.017.	Pelaksanaan Stimulasi Pembangunan Kelurahan Benteng	Terlaksananya Pembangunan Desa/Kelurahan Benteng	Kab.Inhil	Meningkatkan Pembangunan	600.000.000	Meningkatkan Pembangunan	650.000.000	
4.00.03.4.00.03.18.15.046.	Penyelamatan Kebun Kelapa Masyarakat	Terbangunnya tanggul mekanik	Kab.Inhil	5 km	257.500.000	30 km	1.000.000.000	
4.00.03.4.00.03.18.15.047.	Pelaksanaan Proses Penataan Desa/Kelurahan, Pemilihan dan Penetapan Kepala Desa	Terlaksananya Pilkades desa Pandan Sari, Desa Mugo Mulyo dan Desa Kuala Sungai Batang	Kab.Inhil	Pelaksanaan pilkades lancar	246.752.300	Pelaksanaan pilkades lancar	240.000.000	
4.00.03.19.	KECAMATAN TANAH MERAH				1.800.952.000			
0.00.00.4.00.03.19.	NON URUSAN				227.612.000			
0.00.00.4.00.03.19.01.	Program Pelayanan Administrasi Perkantoran	Persentase Terpenuhiya Kebutuhan Pelayanan Administrasi Perkantoran (%)		100%	214.912.000		248.784.000	KECAMATAN TANAH MERAH
0.00.00.4.00.03.19.01.001.	Penyediaan Jasa Surat Menyurat	Terlaksananya Administrasi Kantor Camat Dengan Baik	Kab.Inhil	12 Bulan	32.940.000	12 Bulan	36.234.000	
0.00.00.4.00.03.19.01.002.	Penyediaan Jasa Komunikasi, Sumber Daya Air dan Listrik	Terpenuhiya Kebutuhan Listrik Kantor Camat Tanah Merah	Kab.Inhil	12 Bulan	15.000.000	12 Bulan	16.500.000	
0.00.00.4.00.03.19.01.008.	Penyediaan Jasa Kebersihan Kantor	Kebersihan Kantor Camat Tanah Merah dapat terjaga	Kab.Inhil	12 Bulan	28.000.000	12 Bulan	30.800.000	
0.00.00.4.00.03.19.01.010.	Penyediaan Alat Tulis Kantor	Terwujudnya Pelayanan Administrasi Perkantoran	Kab.Inhil	12 Bulan	10.061.000	12 Bulan	11.000.000	
0.00.00.4.00.03.19.01.011.	Penyediaan Barang Cetak dan Penggandaan	Terpenuhiya Barang Cetak dan Penggandaan Kantor Camat Tanah Merah	Kab.Inhil	15364 Lembar	3.841.000	16000 Lembar	4.000.000	
0.00.00.4.00.03.19.01.013.	Penyediaan Peralatan dan Perlengkapan Kantor	Tersedianya Peralatan dan Perlengkapan Kantor	Kab.Inhil	2 Unit	10.000.000	4 Unit	20.000.000	
0.00.00.4.00.03.19.01.015.	Penyediaan Bahan Bacaan dan Peraturan Perundang-undangan	Terwujudnya PNS Yang ber wawasan Luas	Kab.Inhil	12 Bulan	1.200.000	12 Bulan	1.320.000	
0.00.00.4.00.03.19.01.016.	Penyediaan Bahan Logistik Kantor	Terlaksananya Penyediaan BBM Kantor Camat Tanah Merah	Kab.Inhil	800 Liter	5.680.000	900 Liter	6.400.000	
0.00.00.4.00.03.19.01.017.	Penyediaan Makanan dan Minuman	Terwujudnya Makanan dan Minuman Kantor Camat Tanah Merah	Kab.Inhil	6 kali	7.040.000	7 Kali	8.040.000	
0.00.00.4.00.03.19.01.018.	Rapat-rapat Koordinasi dan Konsultasi Keluar daerah	Terciptanya hubungan baik antar Instansi Pemerintah	Kab.Inhil	6 Kali	24.920.000	7 Kali	29.190.000	
0.00.00.4.00.03.19.01.020.	Rapat-rapat Koordinasi dan Konsultasi Dalam Daerah	Terwujudnya Rapat-rapat Koordinasi dan Konsultasi Dalam Daerah	Kab.Inhil	52 Kali	70.230.000	58 Kali	78.700.000	
0.00.00.4.00.03.19.01.027.	Penyediaan Jasa Keamanan Gedung Kantor	Terwujudnya Keamanan Gedung kantor	Kab.Inhil	12 Bulan	6.000.000	12 Bulan	6.600.000	
0.00.00.4.00.03.19.02.	Program Peningkatan Sarana dan Prasarana Aparatur	Persentase Terpenuhiya Sarana Prasarana Kantor Dan Pemeliharaan Peralatan Kerja (%)		100%	5.100.000		5.600.000	KECAMATAN TANAH MERAH
0.00.00.4.00.03.19.02.028.	Pemeliharaan Rutin/Berkala Peralatan Gedung Kantor	Terwujudnya Kegiatan Kantor Berjalan dengan Lancar	Kab.Inhil	12 Bulan	5.100.000	12 Bulan	5.600.000	
0.00.00.4.00.03.19.03.	Program Peningkatan Disiplin Aparatur	Persentase Terciptanya Keseragaman Dan Peningkatan Disiplin ASN (%)		100%	7.600.000		8.000.000	KECAMATAN TANAH MERAH
0.00.00.4.00.03.19.03.005.	Pengadaan Pakailan Khusus hari-hari tertentu	Terwujudnya Pengadaan Pakailan Hari-hari tertentu Pegawai Kantor Camat	Kab.Inhil	19 Stel	7.600.000	20 Stel	8.000.000	
4.00.03.4.00.03.19.	KECAMATAN				1.573.340.000			
4.00.03.4.00.03.19.15.	Program Pembinaan dan Pemberdayaan Masyarakat	Cakupan pembinaan dan pemberdayaan masyarakat (%)		100%	1.573.340.000		1.661.265.000	KECAMATAN TANAH MERAH
4.00.03.4.00.03.19.15.001.	Penyelenggaraan Musrenbang Kecamatan	Terlaksananya Pembangunan di Kecamatan Tanah Merah	Kab.Inhil	Terlaksananya Pembangunan di	19.000.000	Terlaksananya Pembangunan di	20.000.000	
4.00.03.4.00.03.19.15.002.	Penyelenggaraan Pelayanan Administrasi Terpadu Kecamatan	Terealisasiyanya PATEN di Kabupaten Indragiri Hilir	Kab.Inhil	12 Bulan	74.125.000	12 Bulan	80.000.000	
4.00.03.4.00.03.19.15.003.	Pembinaan Organisasi, Kelembagaan dan Masyarakat di Wilayah Kecamatan	Terwujudnya Peningkatan Pembinaan Organisasi, Kelembagaan dan Masyarakat di Kecamatan Tanah Merah Tahun 2019	Kab.Inhil	100%	219.040.000	100%	229.040.000	
4.00.03.4.00.03.19.15.004.	Pembinaan keagamaan, seni dan budaya masyarakat	Terwujudnya Kegiatan Keagamaan di Kecamatan Tanah Merah	Kab.Inhil	Terwujudnya Kegiatan Keagamaan di	97.225.000	Terwujudnya Kegiatan Keagamaan	102.225.000	
4.00.03.4.00.03.19.15.005.	Pembinaan kegiatan olahraga yang berkembang di masyarakat	Terciptanya Pembinaan pemuda dan olahraga yang kompeten	Kab.Inhil	100%	35.200.000	100%	40.000.000	
4.00.03.4.00.03.19.15.034.	Pelaksanaan Stimulasi Pembangunan Kelurahan Kuala Enok	Terwujudnya Stimulasi Pembangunan Desa / Kelurahan	Kab.Inhil	100%	610.000.000	100%	610.000.000	
4.00.03.4.00.03.19.15.046.	Penyelamatan Kebun Kelapa Masyarakat	Terwujudnya Keselamatan Kebun Kelapa Masyarakat	Kab.Inhil	17.15 KM	518.750.000	20 KM	580.000.000	

1	2	3	5	6	7	8	9	10
4.00.03.20.	KECAMATAN TELUK BELENGKONG				1.048.551.100			
0.00.00.4.00.03.20.	NON URUSAN				215.055.000			
0.00.00.4.00.03.20.01.	Program Pelayanan Administrasi Perkantoran	Persentase Terpenuhiya Kebutuhan Pelayanan Administrasi Perkantoran (%)		100%	202.255.000		475.664.600	KECAMATAN TELUK BELENGKONG
0.00.00.4.00.03.20.01.001.	Penyediaan Jasa Surat Menyurat	Penyediaan Material 3000 dan Material 6000	Kab.Inhil	12 Bulan	3.960.000	12 Bulan	5.940.000	
0.00.00.4.00.03.20.01.002.	Penyediaan Jasa Komunikasi, Sumber Daya Air dan Listrik	Pembayaran Rekening Listrik	Kab.Inhil	12 Bulan	13.200.000	12 Bulan	14.520.000	
0.00.00.4.00.03.20.01.008.	Penyediaan Jasa Kebersihan Kantor	Pembayaran Honor Bagi Cleaning Service	Kab.Inhil	24 Orang x Bulan	14.400.000	36 Orang x Bulan	21.600.000	
0.00.00.4.00.03.20.01.010.	Penyediaan Alat Tulis Kantor	Alat tulis kantor untuk kegiatan administrasi kantor	Kab.Inhil	25 Item	12.937.000	27 Item	24.992.000	
0.00.00.4.00.03.20.01.011.	Penyediaan Barang Cetak dan Penggandaan	Terlaksana Penyediaan Barang Cetak dan Penggandaan	Kab.Inhil	12 Bulan	4.530.000	12 Bulan	9.075.000	
0.00.00.4.00.03.20.01.016.	Penyediaan Bahan Logistik Kantor	Terlaksananya Penyediaan Bahan Bakar Minyak dan Pelumas	Kab.Inhil	12 Bulan	12.372.000	12 Bulan	28.142.400	
0.00.00.4.00.03.20.01.017.	Penyediaan Makanan dan Minuman	Tersedianya konsumsi rapat bagi pegawai dan aparatur desa	Kab.Inhil	12 Bulan	3.696.000	12 Bulan	6.283.200	
0.00.00.4.00.03.20.01.018.	Rapat-rapat Koordinasi dan Konsultasi Keluar daerah	Terfasilitasi perjalanan dinas dalam rangka rapat koordinasi dan konsultasi	Kab.Inhil	100%	34.020.000	100%	101.244.000	
0.00.00.4.00.03.20.01.020.	Rapat-rapat Koordinasi dan Konsultasi Dalam Daerah	Terfasilitasinya perjalanan dinas ke Kabupaten	Kab.Inhil	100%	103.140.000	100%	263.868.000	
0.00.00.4.00.03.20.02.	Program Peningkatan Sarana dan Prasarana Aparatur	Persentase Terpenuhiya Sarana Prasarana Kantor Dan Pemeliharaan Peralatan Kerja (%)		100%	12.800.000		38.500.000	KECAMATAN TELUK BELENGKONG
0.00.00.4.00.03.20.02.009.	Pengadaan Peralatan Gedung Kantor		Kab.Inhil	#N/A	12.800.000	#N/A	38.500.000	
4.00.03.4.00.03.20.	KECAMATAN				833.496.100			
4.00.03.4.00.03.20.15.	Program Pembinaan dan Pemberdayaan Masyarakat	Cakupan pembinaan dan pemberdayaan masyarakat (%)		100%	833.496.100		1.132.805.900	KECAMATAN TELUK BELENGKONG
4.00.03.4.00.03.20.15.001.	Penyelenggaraan Musrenbang Kecamatan	Terlaksananya Penyusunan Rencana Pembangunan Kecamatan Teluk Belengkong	Kab.Inhil	1 Kegiatan	15.371.000	1 Kegiatan	18.327.100	
4.00.03.4.00.03.20.15.002.	Penyelenggaraan Pelayanan Administrasi Terpadu Kecamatan	Terwujudnya Pelaksanaan PATEN di Kecamatan	Kab.Inhil	15 Dokumen	31.375.000	22 Dokumen	74.305.000	
4.00.03.4.00.03.20.15.003.	Pembinaan Organisasi, Kelembagaan dan Masyarakat di Wilayah Kecamatan	Dapatnya Terlaksananya Kegiatan Kelompok PKK, Paskibra dan Penyaluran Rastra di Kecamatan Teluk Belengkong	Kab.Inhil	3 Kegiatan	189.599.000	3 Kegiatan	215.990.000	
4.00.03.4.00.03.20.15.004.	Pembinaan keagamaan, seni dan budaya masyarakat	Terbinanya Kegiatan MTQ Kecamatan Teluk Belengkong	Kab.Inhil	20 Orang	76.520.000	20 Orang	112.918.300	
4.00.03.4.00.03.20.15.005.	Pembinaan kegiatan olahraga yang berkembang di masyarakat	Terlaksananya Pembinaan Kegiatan Olahraga dan Kegiatan Kepemudaan di Kecamatan Teluk Belengkong	Kab.Inhil	23 Orang	42.580.000	25 Orang	57.808.300	
4.00.03.4.00.03.20.15.046.	Penyelamatan Kebun Kelapa Masyarakat	Terbangunnya tanggul mekanik	Kab.Inhil	10 Km	365.000.000	20 Km	552.722.500	
4.00.03.4.00.03.20.15.047.	Pelaksanaan Proses Penataan Desa/Kelurahan, Pemilihan dan Penetapan Kepala Desa	Terpilih dan Terlantiknya Kepala Desa	Kab.Inhil	100%	113.051.100	100%	100.734.700	

BAB KINERJA PENYELENGGARAAN PEMERINTAHAN DAERAH



Dalam rangka pengukuran dan peningkatan kinerja serta lebih meningkatkan akuntabilitas kinerja Perangkat Daerah Kabupaten Indragiri Hilir, maka ditetapkan Indikator Kinerja Utama (IKU). Penetapan IKU diharapkan menjadi panduan bagi setiap penyelenggara perangkat daerah sehingga dapat diperoleh/diketahui :

1. Informasi kinerja yang penting dan diperlukan dalam menyelenggarakan manajemen kinerja secara baik;
2. Ukuran keberhasilan dari pencapaian suatu tujuan dan sasaran strategis organisasi yang digunakan untuk perbaikan kinerja dan peningkatan akuntabilitas kinerja.

Tabel 6.1 Indikator Kinerja Utama beserta Target Tahun 2019

NO	INDIKATOR SASARAN	TARGET 2019
1	Nilai akuntabilitas	B
2	Opini BPK	WTP
3	Nilai Keterbukaan Informasi (%)	50.2
4	Persentase Angka kriminalitas Terhadap Jumlah Penduduk (%)	0.06
5	Panjang jalan dalam kondisi mantap (km)	1000
6	Jumlah rumah tangga memiliki akses terhadap sumber air minum PDAM atau sumur bor terhadap jumlah rumah tangga (%)	40
7	Indeks Williamson	0,48
8	Tingkat kemiskinan (%)	7,1
9	Rata-rata Lama Sekolah (tahun)	7,5
10	Usia Harapan Hidup (tahun)	69
11	Indeks Pembangunan Manusia	66,84
12	Tingkat pengangguran terbuka (%)	4,48
13	Nilai investasi PMDN (Milliar Rp)	18
14	Nilai investasi PMA (Juta USD)	30
15	PDRB Atas Dasar Harga Konstan (Rp Milyar)	45.705,53
16	PDRB Atas dasar Harga Berlaku (Rp Milyar)	76.565,16
17	Pertumbuhan Ekonomi (%)	4,77

BAB VII

PENUTUP

Rencana Kerja Pemerintah Daerah (RKPD) Kabupaten Indragiri Hilir Tahun 2019 disusun dengan berpedoman kepada dokumen perencanaan baik dari Pemerintah Provinsi Riau maupun Kabupaten Indragiri Hilir dan memperhatikan kebijakan nasional khususnya untuk rencana pembangunan Tahun 2019. Hal tersebut dikarenakan RPJMD Kabupaten Indragiri Hilir Tahun 2018-2023 sebagai dasar perencanaan tahun 2019 belum tersusun karena sedang dalam proses PILKADA serentak tahun 2018.

Selanjutnya, RKPD Kabupaten Indragiri Hilir Tahun 2019 ini akan menjadi acuan dalam penyusunan Kebijakan Umum APBD Kabupaten Indragiri Hilir serta Prioritas dan Plafon Anggaran Sementara (PPAS) Kabupaten Indragiri Hilir Tahun 2019 yang merupakan pedoman dalam penyusunan RAPBD Kabupaten Indragiri Hilir Tahun Anggaran 2019.

BUPATI INDRAGIRI HILIR,



H. MUHAMMAD WARDAN