



BUPATI INDRAGIRI HILIR  
PROVINSI RIAU

PERATURAN BUPATI INDRAGIRI HILIR  
NOMOR 46 TAHUN 2019

TENTANG

RENCANA KERJA PEMERINTAH DAERAH  
KABUPATEN INDRAGIRI HILIR  
TAHUN 2020

DENGAN RAHMAT TUHAN YANG MAHA ESA

BUPATI INDRAGIRI HILIR,

- Menimbang : a. bahwa dalam rangka memberikan arah pembangunan di Kabupaten Indragiri Hilir, melalui penetapan kebijakan, program dan kegiatan pembangunan yang tepat sasaran serta untuk mengakomodir Rencana Kerja Satuan Kerja Perangkat Daerah sebagai hasil dari proses pembahasan dalam Musyawarah Perencanaan Pembangunan (Musrenbang), perlu disusun Rencana Kerja Pemerintah Daerah (RKPD) Tahun 2020;
- b. bahwa Pasal 104 ayat (2) Peraturan Menteri Dalam Negeri Nomor 86 Tahun 2017 tentang Tata Cara Perencanaan, Pengendalian dan Evaluasi Pembangunan Daerah, Tatacara Evaluasi Rancangan Peraturan Daerah Tentang Rencana Pembangunan Jangka Panjang Daerah dan Rencana Pembangunan Jangka Menengah, serta Tata Cara Perubahan Rencana Pembangunan Jangka Menengah Daerah, dan Rencana Kerja Pemerintah Daerah, menyatakan Bupati/wali kota menetapkan Peraturan Bupati/Wali Kota tentang RKPD kabupaten/kota paling lambat 1 (satu) minggu setelah RKPD Provinsi ditetapkan;
- c. bahwa berdasarkan pertimbangan sebagaimana dimaksud pada huruf a dan huruf b, perlu membentuk Peraturan Bupati Indragiri Hilir tentang Rencana Kerja Pemerintah Daerah Kabupaten Indragiri Hilir Tahun 2020.
- Mengingat : 1. Undang-Undang Nomor 6 Tahun 1965 tentang Pembentukan Daerah Tingkat II Indragiri Hilir (Lembaran Negara Republik Indonesia Tahun 1965 Nomor 49, Tambahan Lembaran Negara Republik Indonesia Nomor 2574);
2. Undang-Undang Nomor 25 Tahun 2004 tentang Sistem Perencanaan Pembangunan Nasional (Lembaran Negara Republik Indonesia Tahun 2004 Nomor 104, Tambahan Lembaran Negara Republik Indonesia Nomor 4421);

3. Undang-Undang Nomor 17 Tahun 2007 tentang Rencana Pembangunan Jangka Panjang Nasional Tahun 2005-2025 (Lembaran Negara Republik Indonesia Tahun 2007 Nomor 33, Tambahan Lembaran Negara Republik Indonesia Nomor 4700);
4. Undang-Undang Nomor 12 Tahun 2011 tentang Pembentukan Peraturan Perundang-Undangan (Lembaran Negara Republik Indonesia Tahun 2011 Nomor 82, Tambahan Lembaran Negara Republik Indonesia Nomor 5234);
5. Undang-Undang Nomor 23 Tahun 2014 tentang Pemerintahan Daerah (Lembaran Negara Republik Indonesia Tahun 2014 Nomor 244, Tambahan Lembaran Negara Republik Indonesia Nomor 5587) sebagaimana telah beberapa kali diubah terakhir dengan Undang-Undang Nomor 9 Tahun 2015 tentang Perubahan kedua atas Undang-Undang Nomor 23 Tahun 2014 tentang Pemerintahan Daerah (Lembaran Negara Tahun 2015 Nomor 58, Tambahan Lembaran Negara Republik Indonesia Nomor 5679);
6. Undang-Undang Nomor 30 Tahun 2014 tentang Administrasi Pemerintahan (Lembaran Negara Republik Indonesia Tahun 2014 Nomor 292, Tambahan Lembaran Negara Republik Indonesia Nomor 5601);
7. Peraturan Pemerintah Nomor 8 Tahun 2008 tentang Tahapan, Tata Cara Penyusunan, Pengendalian dan Evaluasi Pelaksanaan Rencana Pembangunan Daerah (Lembaran Negara Republik Indonesia Tahun 2008 Nomor 21, Tambahan Lembaran Negara Republik Indonesia Tahun Nomor 4817);
8. Peraturan Pemerintah Nomor 18 Tahun 2016 tentang Perangkat Daerah (Lembaran Negara Republik Indonesia Tahun 2016 Nomor 114, Tambahan Lembaran Negara Republik Indonesia Nomor 5887);
9. Peraturan Presiden Nomor 87 Tahun 2014 tentang Peraturan Pelaksanaan Undang-Undang Nomor 12 Tahun 2011 tentang Pembentukan Peraturan Perundang-Undangan (Lembaran Negara Republik Indonesia Tahun 2014 Nomor 199);
10. Peraturan Menteri dalam Negeri Nomor 120 Tahun 2018 tentang Perubahan atas Peraturan Menteri dalam Negeri Nomor 80 Tahun 2015 tentang Pembentukan Produk Hukum Daerah (Berita Negara Republik Indonesia Tahun 2018 Nomor 157);
11. Peraturan Menteri Dalam Negeri Nomor 86 Tahun 2017 tentang Tata Cara Perencanaan, Pengendalian dan Evaluasi Pembangunan Daerah, Tatacara Evaluasi Rancangan Peraturan Daerah Tentang Rencana Pembangunan Jangka Panjang Daerah dan Rencana Pembangunan Jangka Menengah, serta Tata Cara Perubahan Rencana Pembangunan Jangka Menengah Daerah, dan Rencana Kerja Pemerintah Daerah (Berita Negara Republik Indonesia Tahun 2017 Nomor 1312);

12. Peraturan Menteri Dalam Negeri Republik Indonesia Nomor 31 Tahun 2019 tentang Pedoman Penyusunan Rencana Kerja Pemerintah Daerah Tahun 2020;
13. Peraturan Gubernur Riau Nomor 31 Tahun 2019 tentang Rencana Kerja Pemerintah Daerah (RKPD) Provinsi Riau Tahun 2020;

## MEMUTUSKAN

Menetapkan : PERATURAN BUPATI TENTANG RENCANA KERJA PEMERINTAH DAERAH KABUPATEN INDRAGIRI HILIR TAHUN 2020.

### BAB I KETENTUAN UMUM Pasal 1

Dalam Peraturan Bupati ini, yang dimaksud dengan :

1. Daerah adalah Kabupaten Indragiri Hilir.
2. Pemerintah Daerah adalah Pemerintah Kabupaten Indragiri Hilir.
3. Bupati adalah Bupati Indragiri Hilir.
4. Perangkat Daerah adalah unsur pembantu kepala daerah dan Dewan Perwakilan Rakyat Daerah dalam penyelenggaraan Urusan Pemerintahan yang menjadi kewenangan Daerah.
5. Aparat Pengawas Internal Pemerintah yang selanjutnya disingkat APIP adalah Inspektorat Kabupaten Indragiri Hilir.
6. Badan Perencanaan Pembangunan Daerah yang selanjutnya disebut Bappeda atau sebutan lainnya adalah unsur perencana penyelenggaraan pemerintahan yang melaksanakan tugas dan mengoordinasikan, mensinergikan dan mengharmonisasikan penyusunan, pengendalian, dan evaluasi pelaksanaan rencana pembangunan daerah di Kabupaten Indragiri Hilir.
7. Rencana Strategis Perangkat Daerah yang selanjutnya disebut Renstra Perangkat Daerah adalah dokumen perencanaan Perangkat Daerah untuk periode 5 (lima) tahun.
8. Rencana Kerja Perangkat Daerah yang selanjutnya disebut Renja Perangkat Daerah adalah dokumen perencanaan Perangkat Daerah untuk periode 1 (satu) tahun.
9. Rencana Pembangunan Jangka Menengah Daerah yang selanjutnya disingkat RPJMD adalah dokumen perencanaan daerah untuk periode 5 (lima) tahun terhitung sejak dilantik sampai dengan berakhirnya masa jabatan kepala daerah.
10. Rencana Kerja Pemerintah yang selanjutnya disingkat RKP adalah dokumen perencanaan nasional untuk periode 1 (satu) tahun.
11. Rencana Kerja Pemerintah Daerah yang selanjutnya disingkat RKPD adalah dokumen perencanaan Daerah untuk periode 1 (satu) tahun.
12. Standar Pelayanan Minimal yang selanjutnya disingkat SPM adalah ketentuan mengenai Jenis dan Mutu Pelayanan Dasar yang merupakan Urusan Pemerintah Wajib yang berhak diperoleh setiap Warga Negara secara minimal.
13. Kebijakan Umum Anggaran Pendapatan dan Belanja Daerah yang selanjutnya disingkat KUA adalah dokumen yang memuat kebijakan bidang pendapatan, belanja, dan pembiayaan serta asumsi yang mendasarinya untuk periode 1 (satu) tahun.
14. Prioritas dan Plafon Anggaran Sementara yang selanjutnya disingkat PPAS adalah program prioritas dan patokan batas maksimal anggaran yang diberikan kepada Perangkat Daerah untuk setiap program sebagai acuan dalam penyusunan rencana kerja dan anggaran Satuan Kerja Perangkat Daerah.

15. Visi adalah rumusan umum mengenai keadaan yang diinginkan pada akhir periode perencanaan.
16. Misi adalah rumusan umum mengenai upaya-upaya yang akan dilaksanakan untuk mewujudkan visi.
17. Kebijakan adalah arah/tindakan yang diambil oleh Pemerintah Daerah untuk mencapai tujuan.
18. Program adalah penjabaran kebijakan dalam bentuk upaya yang berisi satu atau lebih kegiatan dengan menggunakan sumber daya yang disediakan untuk mencapai hasil yang terukur.
19. Kegiatan adalah bagian dari program yang dilaksanakan oleh satu atau lebih unit kerja pada Perangkat Daerah sebagai bagian dari pencapaian sasaran yang terukur pada suatu program dan terdiri dari sekumpulan tindakan pengerahan sumber daya, baik berupa personil barang modal, termasuk peralatan dan teknologi, dana, atau kombinasi dari beberapa atau kesemua jenis sumber daya sebagai masukan (input) untuk menghasilkan keluaran (output) dalam bentuk barang atau jasa.

BAB II  
MAKSUD DAN TUJUAN  
Pasal 2

- (1) RKPD Kabupaten Indragiri Hilir Tahun 2020 dimaksudkan sebagai pedoman perumusan penyempurnaan rancangan akhir Renja Perangkat Daerah Kabupaten Indragiri Hilir dan sebagai pedoman penyusunan Rancangan Kebijakan Umum APBD Kabupaten Indragiri Hilir serta Rancangan Prioritas dan Plafon Anggaran Sementara Kabupaten Indragiri Hilir Tahun Anggaran 2020.
- (2) RKPD Kabupaten Indragiri Hilir Tahun 2020 digunakan sebagai bahan evaluasi penyusunan evaluasi penyusunan Rancangan KUA dan PPAS sebagai bahan sinkronisasi penyusunan Rancangan Perda APBD Tahun Anggaran 2020.

BAB III  
SISTEMATIKA  
Pasal 3

- (1) Sistematika RKPD Kabupaten Indragiri Hilir Tahun 2020 terdiri dari :  
BAB I PENDAHULUAN  
BAB II GAMBARAN UMUM KONDISI DAERAH  
BAB III KERANGKA EKONOMI DAN KEUANGAN DAERAH  
BAB IV SASARAN DAN PRIORITAS PEMBANGUNAN DAERAH  
BAB V RENCANA KERJA DAN PENDANAAN DAERAH  
BAB VI KINERJA PENYELENGGARAAN PEMERINTAHAN DAERAH  
BAB VII PENUTUP
- (2) Sistematika sebagaimana dimaksud pada ayat (1) adalah sebagaimana tercantum pada lampiran dan merupakan satu kesatuan yang tidak terpisahkan dari Peraturan Bupati ini.

BAB IV  
PENYUSUNAN RKPD  
Pasal 4

RKPD Kabupaten Indragiri Hilir Tahun 2020 mengacu pada :

- (1) Arah kebijakan dan sasaran pokok RPJPD, program prioritas nasional dalam RKP untuk RKPD Provinsi.
- (2) Arah kebijakan dan sasaran pokok RPJPD, RPJMD Provinsi, program prioritas nasional dalam RKP untuk RKPD Kabupaten/kota; dan
- (3) Peraturan Daerah mengenai Perangkat Daerah.

## Pasal 5

RKPD Kabupaten Indragiri Hilir Tahun 2020 merupakan hasil pembahasan dalam Musrenbang Kabupaten Indragiri Hilir Tahun 2019 yang dirumuskan pada minggu ketiga bulan Maret 2019.

## Pasal 6

RKPD Kabupaten Indragiri Hilir Tahun 2020 digunakan sebagai pedoman perumusan penyempurnaan rancangan akhir Renja Perangkat Daerah Kabupaten Indragiri Hilir dan sebagai pedoman penyusunan Rancangan Kebijakan Umum APBD Kabupaten Indragiri Hilir serta Rancangan Prioritas dan Plafon Anggaran Sementara Kabupaten Indragiri Hilir Tahun Anggaran 2020.

## BAB V PENETAPAN RKPD Pasal 7

RKPD Kabupaten Indragiri Hilir Tahun 2020 ditetapkan setelah RKPD Provinsi Riau Tahun 2020 ditetapkan.

## BAB VI KETENTUAN PENUTUP Pasal 8

Peraturan Bupati ini mulai berlaku pada tanggal diundangkan.  
Agar setiap orang mengetahuinya, memerintahkan pengundangan Peraturan Bupati ini dengan penempatannya dalam Berita Daerah Kabupaten Indragiri Hilir.

Ditetapkan di Tembilahan  
pada tanggal 14 Agustus 2019.

BUPATI INDRAGIRI HILIR,



H. MUHAMMAD WARDAN

Diundangkan di Tembilahan  
pada tanggal 14 Agustus 2019.  
SEKRETARIS DAERAH  
KABUPATEN INDRAGIRI HILIR,



H. SAID SYARIFUDDIN

BERITA DAERAH KABUPATEN INDRAGIRI HILIR TAHUN 2019 NOMOR

## DAFTAR ISI

	Halaman
<b>DAFTAR ISI .....</b>	<b>i</b>
<b>DAFTAR TABEL .....</b>	<b>iv</b>
<b>DAFTAR GAMBAR .....</b>	<b>viii</b>
<b>Bab I. Pendahuluan</b>	
1.1. Latar Belakang .....	I-1
1.2. Dasar Hukum Penyusunan .....	I-5
1.3. Hubungan Antar Dokumen .....	I-7
1.4. Sistematika Dokumen RKPD .....	I-8
1.5. Maksud dan Tujuan .....	I-10
<b>Bab II. Gambaran Umum Kondisi Daerah</b>	
2.1. Kondisi Umum Kondisi Daerah .....	II-1
2.1.1. Aspek Geografi dan Demografi .....	II-1
2.1.2. Aspek Kesejahteraan Masyarakat .....	II-21
2.1.3. Aspek Pelayanan Umum .....	II-51
2.1.4. Aspek Daya Saing Daerah .....	II-233
2.2. Evaluasi Pelaksanaan Program dan Kegiatan RKPD Sampai Tahun Berjalan dan Realisasi RPJMD .....	II-260
2.3. Permasalahan Pembangunan Daerah .....	II-266
2.3.1. Permasalahan Daerah yang Berhubungan Dengan Prioritas dan Sasaran Pembangunan Daerah .....	II-266
2.3.2. Identifikasi Permasalahan Penyelenggaraan Urusan Pemerintah Daerah .....	II-271
<b>Bab III. Kerangka Ekonomi Daerah dan Keuangan Daerah</b>	
3.1. Arah Kebijakan Ekonomi Daerah .....	III-1
3.1.1. Pertumbuhan Ekonomi dan Inflasi .....	III-4
3.1.2. Kemiskinan, IPM, Gini Ratio dan Pengangguran Terbuka .....	III-7
3.2. Arah Kebijakan Keuangan Daerah .....	III-9
3.2.1. Arah Kebijakan Pendapatan Daerah .....	III-10
3.2.2. Arah Kebijakan Belanja Daerah .....	III-17
3.2.3. Arah Kebijakan Pembiayaan Daerah .....	III-22
<b>Bab IV. Sasaran dan Prioritas Pembangunan Daerah</b>	
4.1. Tujuan dan Sasaran Pembangunan .....	IV-2

4.2. Prioritas Pembangunan Tahun 2020 .....	IV-27
4.2.1. Prioritas Pembangunan Nasional Tahun 2020	IV-27
4.2.2. Prioritas Pembangunan Provinsi Riau Tahun 2020 .....	IV-33
4.2.3. Prioritas Pembangunan Kabupaten Indragiri Hilir Tahun 2020 .....	IV-34
Bab V. Rencana Kerja dan Pendanaan Daerah .....	V-1
Bab VI. Kinerja Penyelenggaraan Pemerintah Daerah .....	VI-1
Bab VII. Penutup .....	VII-1

## DAFTAR TABEL

	Halaman
Tabel 2.1. Luas Wilayah, Jumlah Desa dan Jumlah Kelurahan Menurut Kecamatan di Kabupaten Indragiri Hilir.....	II-3
Tabel 2.2. Luas Satuan Lahan di Kabupaten Indragiri Hilir .....	II-11
Tabel 2.3. Rata-Rata Hari Hujan dan Curah Hujan di Kabupaten Indragiri Hilir Tahun 2013 - 2017 .....	II-13
Tabel 2.4. Banyaknya Bencana Alam menurut Kecamatan di Kabupaten Indragiri Hilir Tahun 2014-2017 .....	II-16
Tabel 2.5. Perkembangan Jumlah Penduduk Menurut Sensus Tahun 1990, 2000 dan 2010 di Kabupaten Indragiri Hilir .....	II-17
Tabel 2.6. Perkembangan Jumlah Penduduk Menurut Kecamatan di kabupaten Indragiri Hilir Tahun 2013 - 2017 .....	II-19
Tabel 2.7. Perkembangan Kepadatan Penduduk Menurut Kecamatan di kabupaten Indragiri Hilir Tahun 2013 - 2017 .....	II-20
Tabel 2.8. Penduduk Menurut Kelompok Umur dan Jenis Kelamin di Kabupaten Indragiri Hilir Tahun 2017.....	II-21
Tabel 2.9. Distribusi Persentase Produk Domestik Regional Bruto Kabupaten Indragiri Hilir Atas Dasar Harga Konstan 2010 Menurut Lapangan Usaha Tahun 2012–2017.....	II-24
Tabel 2.10. Laju Pertumbuhan Produk Domestik Regional Bruto Kabupaten Indragiri Hilir Atas Dasar Harga Konstan 2010 Menurut Lapangan Usaha Tahun 2014-2018 .....	II-25
Tabel 2.11. Jenis Pelayanan Dasar dan Indikator Kinerja SPM Bidang Pendidikan Dasar .....	II-74
Tabel 2.12. Pencapaian SPM Bidang Pendidikan Dasar Kabupaten Indragiri Hilir Tahun 2013 - 2017 .....	II-77
Tabel 2.13. Permasalahan/Hambatan Dalam Penerapan Serta Solusi dalam pencapai SPM Bidang Pendidikan di Kabupaten Indragiri Hilir.....	II-84



Tabel 2.14. Jenis Pelayanan Dasar dan Indikator Kinerja SPM Bidang Kesehatan Menurut Permenkes 741/Menkes/Per/VII/2008 .....	II-103
Tabel 2.15. Jenis Pelayanan Dasar dan Indikator Kinerja SPM Bidang Kesehatan Berdasarkan Permenkes No : 43/MENKES/PER/VIII/2016 .....	II-105
Tabel 2.16. Pencapaian Indikator SPM Bidang Kesehatan tahun 2015 - 2017 .....	II-108
Tabel 2.17. Jenis Pelayanan Dasar dan Indikator SPM Bidang PU-PR .....	II-119
Tabel 2.18. Pencapaian Indikator SPM Bidang PU-PR Kabupaten Indragiri Hilir Tahun 2013 - 2017 .....	II-120
Tabel 2.19. Permasalahan/Hambatan Dalam penerapan dan Pencapaian SPM Bidang PU-PR di Kabupaten Indragiri Hilir .....	II-122
Tabel 2.20. Jenis Pelayanan Dasar dan Indikator SPM Bidang Perumahan Rakyat .....	II-123
Tabel 2.21. Pencapaian Indikator SPM Bidang Perumahan Rakyat Kabupaten Indragiri Hilir Tahun 2013 - 2017.	II-129
Tabel 2.22. Permasalahan Dalam Pencapaian Indikator SPM Bidang Perumahan Rakyat di Kabupaten Indragiri Hilir .....	II-130
Tabel 2.23. Pencapaian Indikator SPM Bidang Pemerintahan Dalam Negeri Kabupaten Indragiri Hilir Tahun 2013 - 2017 .....	II-136
Tabel 2.24. Permasalahan/Hambatan Dalam penerapan dan Pencapaian SPM Bidang Pemerintahan Dalam Negeri Kabupaten Indragiri Hilir .....	II-138
Tabel 2.25. Jenis Pelayanan dan Indikator Bidang Sosial .....	II-142
Tabel 2.26. Pencapaian Indikator SPM Bidang Sosial Kabupaten Indragiri Hilir Tahun 2013 - 2017 .....	II-143
Tabel 2.27. Permasalahan/hambatan Dalam Penerapan dan Pencapaian SPM di Kabupaten Indragiri Hilir .....	II-145
Tabel 2.28. Perkembang Persentase Partisipasi Perempuan di Lembaga Pemerintahan Kabupaten Indragiri Hilir Tahun 2014 - 2018 .....	II-152
Tabel 2.29. Perkembang Proporsi Kursi yang Diduduki Perempuan di DPRD Kabupaten Indragiri Hilir Tahun 2014 - 2018 .....	II-153

Tabel 2.30. Luas Areal, Produksi, Produktivitas dan Jumlah Petani Kelapa Dalam Menurut Kecamatan Tahun 2017 .....	II-199
Tabel 2.31. Perkembangan Realisasi, target dan capaian kinerja indikator Opini BPK Indragiri Hilir Tahun 2014 - 2018 .....	II-225
Tabel 2.32. Mengimplementasikan perencanaan kinerja, pengukuran kinerja dan capaian kinerja sesuai dengan kriteris masing-masing komponen .....	II-227
Tabel 2.33. Rincian Interpretasi dan Karakteristik instansi .....	II-228
Tabel 2.34. Perkembangan Realisasi, Target dan Capaian kinerja indikator Akuntabilitas Kinerja Aparatur Pemerintah Daerah Indragiri Hilir Tahun 2014-2018.....	II-229
Tabel 2.35. Peraturan Daerah Kabupaten Indragiri Hilir Yang Mendukung Iklim Usaha.....	II-239
Tabel 2.36. Capaian Pelaksanaan Program DMIJ Bidang Infra-Struktur Tahun 2015 - 2018 .....	II-241
Tabel 2.37. Hasil Analisis Gambaran Umum Kondisi Daerah Terhadap Capaian Kinerja Penyelenggaraan Urusan Pemerintah Kabupaten Indragiri Hilir Tahun 2014 - 2018 .....	II-244
Tabel 2.38. Rekap Pencapaian Indikator SPM Bidang Pendidikan Dasar, Kesehatan, PU-PR, Perumahan Rakyat, Pemerintahan Dalam Negeri dan Sosial Kabupaten Indragiri Hilir Tahun 2014 - 2018 .....	II-256
Tabel 2.39. Evaluasi Hasil pelaksanaan Perencanaan Daerah Sampai Tahun Berjalan Kabupaten Indragiri Hilir.....	II-278
Tabel 2.40. Pencapaian Indikator Pembangunan Kabupaten Indragiri Hilir, Provinsi Riau dan Indonesia Tahun 2018 .....	II-366
Tabel 3.1. Sasaran dan Target RKP, RKPD Provinsi Riau dan RKP Kabupaten Indragiri Hilir Tahun 2020 .....	III-3
Tabel 3.2. Perkembangan Indikator Makro Kabupaten Indragiri Hilir .....	III-4
Tabel 3.3. Realisasi dan Proyeksi/Target Pendapatan Kabupaten Indragiri Hilir Tahun 2017-2021 .....	III-15
Tabel 3.4. Realisasi dan Proyeksi Belanja Daerah Kabupaten Indragiri Hilir Tahun 2017-2021 .....	III-18

Tabel 3.5.	Realisasi dan Proyeksi/Target Pembiayaan Daerah Kabupaten Indragiri Hilir Tahun 2017-2019 .....	III-24
Tabel 4.1.	Sinkronisasi Prioritas Nasional dengan Program Prioritas Daerah Tahun 2020 .....	IV-2
Tabel 4.2.	Standar Pelayanan Minimal Bidang Kesehatan .....	IV-12
Tabel 4.3.	Standar Pelayanan Minimal Bidang Pekerjaan Umum dan Penataan Ruang .....	IV-13
Tabel 4.4.	Standar Pelayanan Minimal Bidang Sosial .....	IV-16
Tabel 4.5.	Hubungan Visi/Misi dan Tujuan/Sasaran Pembangunan.....	IV-21
Tabel 4.6.	Keterkaitan Antara Prioritas Pembangunan, Sasaran, Arah Kebijakan Program dan Kegiatan Prioritas Tahun 2020 .....	IV-42
Tabel 5.1.	Rekapitulasi Pagu Menurut Perangkat Daerah Kabupaten Indragiri Hilir Tahun 2020 .....	V-2
Tabel 5.2.	Rencana Kerja Pemerintah Daerah (RKPD) Tahun 2020 dan Perkiraan Maju Tahun 2021 Pemerintah Kabupaten Indragiri Hilir.....	V-5
Tabel 6.1.	Indikator Kinerja Utama (IKU) Kabupaten Indragiri Hilir Tahun 2020 dan Perkiraan Maju Tahun 2021 .....	VI.1
Tabel 6.2.	Indikator Kinerja Kunci (IKK) Kabupaten Indragiri Hilir Tahun 2020 dan Perkiraan Maju Tahun 2021 .....	VI-3

## DAFTAR GAMBAR

	Halaman
Gambar 2.1. Peta Kabupaten Indragiri Hilir .....	II-2
Gambar 2.2. Distribusi Lahan Basah dan Lahan Kering Menurut Kabupaten/Kota di Provinsi Riau .....	II-14
Gambar 2.3. Perkembangan Nilai Pertumbuhan PDRB Harga Konstan Kabupaten Indragiri Hilir Tahun 2013 - 2018 .....	II-22
Gambar 2.4. Pertumbuhan PDRB Kabupaten Indragiri Hulu, Indragiri Hilir, Pelalawan dan Provinsi Riau Tahun 2016 - 2018 .....	II-23
Gambar 2.5. Kinerja Indikator Nilai PDRB Atas Dasar Harga Konstan Kabupaten Indragiri Hilir Tahun 2014 - 2018 .....	II-26
Gambar 2.6. Kinerja Indikator Pertumbuhan PDRB Atas Dasar Harga Konstan Kabupaten Indragiri Hilir Tahun 2014 - 2018 .....	II-27
Gambar 2.7. Perkembangan Inflasi di Kabupaten Indragiri Hilir, Pekanbaru, Dumai dan Riau Tahun 2014 - 2017 .....	II-28
Gambar 2.8. Kinerja Indikator Inflasi di Kabupaten Indragiri Hilir Tahun 2014 - 2017 .....	II-29
Gambar 2.9. Perkembangan PDRB Per Kapita Kabupaten Indragiri Hilir dan Indragiri Hulu Tahun 2013 - 2017 .....	II-30
Gambar 2.10. Kinerja Indikator PDRB Per Kapita Kabupaten Indragiri Hilir Tahun 2014 - 2018 .....	II-31
Gambar 2.11. Perkembangan Jumlah Penduduk Miskin di kabupaten Indragiri Hilir dan Kabupaten Sekitarnya Tahun 2013 - 2018 .....	II-32
Gambar 2.12. Kinerja Indikator Jumlah penduduk Miskin Kabupaten Indragiri Hilir Tahun 2014 - 2018 .....	II-33
Gambar 2.13. Perkembangan Persentase Kemiskinan di Kabupaten Indragiri Hilir dan Kabupaten Sekitarnya serta Provinsi Riau Tahun 2013 - 2018	II-34
Gambar 2.14. Kinerja Indikator Tingkat Kemiskinan Kabupaten Indragiri Hilir Tahun 2014 - 2018 .....	II-35

Gambar 2.15.	Perkembangan Indeks Pembangunan Manusia (IPM) di Kabupaten Indragiri Hilir dan Kabupaten Sekitarnya serta Provinsi Riau Tahun 2013 - 2018 .....	II-36
Gambar 2.16.	Kinerja Indikator IPM Kabupaten Indragiri Hilir Tahun 2014 - 2018 .....	II-37
Gambar 2.17.	Perkembangan Harapan Lama Sekolah (HLS) di Kabupaten Indragiri Hilir dan Kabupaten Sekitarnya serta Provinsi Riau Tahun 2013 - 2018	II-38
Gambar 2.18.	Kinerja Indikator Harapan Lama Sekolah Kabupaten Indragiri Hilir Tahun 2014 - 2018 .....	II-39
Gambar 2.19.	Perkembangan Rata-Rata Lama Sekolah (RLS) di Kabupaten Indragiri Hilir dan Kabupaten Sekitarnya serta Provinsi Riau Tahun 2013 - 2017	II-40
Gambar 2.20.	Kinerja Indikator Rata-Rata Lama Sekolah Kabupaten Indragiri Hilir Tahun 2014 - 2018 .....	II-41
Gambar 2.21.	Perkembangan Usia Harapan Hidup (UHH) di Kabupaten Indragiri Hilir dan Kabupaten Sekitarnya serta Provinsi Riau Tahun 2013 - 2018	II-42
Gambar 2.22.	Kinerja Indikator Angka Harapan Hidup Kabupaten Indragiri Hilir Tahun 2014 - 2018 .....	II-43
Gambar 2.23.	Perkembangan Prevalensi Balita Gizi Buruk di Kabupaten Indragiri Hilir, Indragiri Hulu dan Provinsi Riau Tahun 2013 - 2017 .....	II-44
Gambar 2.24.	Kinerja Indikator Persentase Balita Gizi Buruk Kabupaten Indragiri Hilir Tahun 2014 - 2018 .....	II-45
Gambar 2.25.	Perkembangan Tingkat Pengangguran Terbuka di Kabupaten Indragiri Hilir dan Kabupaten Sekitarnya dan Provinsi Riau Tahun 2013 - 2018	II-46
Gambar 2.26.	Kinerja Indikator Tingkat Pengangguran Terbuka Kabupaten Indragiri Hilir Tahun 2014 - 2018 .....	II-47
Gambar 2.27.	Perkembangan Cakupan Fasilitasi Seni Budaya di Kabupaten Indragiri Hilir Tahun 2013 - 2016...	II-48
Gambar 2.28.	Perkembangan Group kesenian di Kabupaten Indragiri Hilir Tahun 2014 - 2017 .....	II-48
Gambar 2.29.	Kinerja Indikator Cakupan Fasilitasi Seni Budaya Kabupaten Indragiri Hilir Tahun 2014 - 2018 .....	II-49

Gambar 2.30.	Perkembangan Jumlah Lapangan Olahraga di Kabupaten Indragiri Hilir Tahun 2011 - 2017 .....	II-50
Gambar 2.31.	Kinerja Indikator Jumlah Lapangan Olahraga Kabupaten Indragiri Hilir Tahun 2014 - 2018 .....	II-51
Gambar 2.32.	Perkembangan Angka Partisipasi Kasar SD/MI Kabupaten Indragiri Hilir dan Kabupaten Sekitarnya serta Provinsi Riau Tahun 2013 - 2017	II-53
Gambar 2.33.	Kinerja Indikator APK SD/MI Kabupaten Indragiri Hilir Tahun 2014 - 2018.....	II-54
Gambar 2.34.	Perkembangan Angka Partisipasi Kasar SMP/MTs Kabupaten Indragiri Hilir dan Kabupaten Sekitarnya serta Provinsi Riau Tahun 2013 - 2017 .....	II-55
Gambar 2.35.	Kinerja Indikator APK SMP/MTs Kabupaten Indragiri Hilir Tahun 2014 - 2018 .....	II-56
Gambar 2.36.	Perkembangan APM SD/MTs dan APM SMP/MTs di Kabupaten Indragiri Hilir Tahun 2013 - 2017 .....	II-57
Gambar 2.37.	Kinerja Indikator APM SD/MI Kabupaten Indragiri Hilir Tahun 2014 - 2018.....	II-58
Gambar 2.38.	Kinerja Indikator APM SMP/MTs Kabupaten Indragiri Hilir Tahun 2014 - 2018 .....	II-59
Gambar 2.39.	Perkembangan APS 7 - 12 Tahun dan APS 13 - 15 Tahun Kabupaten Indragiri Hilir Tahun 2013 - 2017 .....	II-60
Gambar 2.40.	Kinerja Indikator APS 7 - 12 Tahun Kabupaten Indragiri Hilir Tahun 2014 - 2018.....	II-61
Gambar 2.41.	Kinerja Indikator APS 13 - 15 Tahun Kabupaten Indragiri Hilir Tahun 2014 - 2018.....	II-62
Gambar 2.42.	Perkembangan Angka Putus Sekolah Kabupaten Indragiri Hilir Tahun 2013 - 2017.....	II-63
Gambar 2.43.	Kinerja Indikator Angka Putus Sekolah SD/MI Kabupaten Indragiri Hilir Tahun 2014 - 2018 .....	II-64
Gambar 2.44.	Kinerja Indikator Angka Putus Sekolah SMP/MTs Kabupaten Indragiri Hilir Tahun 2014 - 2018 .....	II-65
Gambar 2.45.	Perkembangan Rasio Sekolah Terhadap Penduduk Usia Sekolah di Kabupaten Indragiri Hilir Tahun 2012 - 2017 .....	II-66

Gambar 2.46.	Kinerja Indikator Rasio Sekolah Terhadap Penduduk Usia 7 - 12 tahun Kabupaten Indragiri Hilir Tahun 2014 - 2018.....	II-67
Gambar 2.47.	Kinerja Indikator Rasio Sekolah Terhadap Penduduk Usia 13 - 15 tahun Kabupaten Indragiri Hilir Tahun 2014 - 2018.....	II-68
Gambar 2.48.	Perkembangan Rasio Guru Terhadap Murid Kabupaten Indragiri Hilir Tahun 2013 - 2017 .....	II-69
Gambar 2.49.	Kinerja Indikator Rasio Guru Terhadap Murid SD/MI Kabupaten Indragiri Hilir Tahun 2014 - 2018 .....	II-70
Gambar 2.50.	Kinerja Indikator Rasio Guru Terhadap Murid SMP/MTs Kabupaten Indragiri Hilir Tahun 2014 - 2018 .....	II-71
Gambar 2.51.	Perkembangan Guru Berkualifikasi S1/D.IV Kabupaten Indragiri Hilir Tahun 2013 - 2017 .....	II-72
Gambar 2.52.	Kinerja Indikator Guru yang Memenuhi Kualifikasi S1/D.IV Kabupaten Indragiri Hilir Tahun 2014 - 2018.....	II-73
Gambar 2.53.	Perkembangan Rasio Rumah Sakit Per 1.000 Penduduk Kabupaten Indragiri Hilir, Indragiri Hulu dan Provinsi Riau Tahun 2013 - 2017.....	II-90
Gambar 2.54.	Kinerja Indikator Rasio Rumah Sakit Per 1.000 Penduduk Kabupaten Indragiri Hilir Tahun 2014 - 2018 .....	II-91
Gambar 2.55.	Perkembangan Rasio puskesmas per 1.000 penduduk Kabupaten Indragiri Hilir dan Indragiri Hulu Tahun 2013 - 2017.....	II-92
Gambar 2.56.	Kinerja Indikator Rasio Rumah Sakit Per 1.000 Penduduk Kabupaten Indragiri Hilir Tahun 2014 - 2018 .....	II-93
Gambar 2.57.	Perkembangan Rasio Dokter Spesialis Per 1.000 Penduduk Kabupaten Indragiri Hilir dan Kabupaten Indragiri Hulu Tahun 2012 - 2017 .....	II-94
Gambar 2.58.	Kinerja Indikator Rasio Dokter Spesialis Per 1.000 Penduduk Kabupaten Indragiri Hilir Tahun 2014 - 2018.....	II-95

Gambar 2.59.	Perkembangan Rasio Dokter Umum Per 1.000 Penduduk Kabupaten Indragiri Hilir dan Indragiri Hulu Tahun 2012 – 2017.....	II-96
Gambar 2.60.	Kinerja Indikator Rasio Dokter Umum Per 1.000 Penduduk Kabupaten Indragiri Hilir Tahun 2014 – 2018 .....	II-97
Gambar 2.61.	Perkembangan Rasio Dokter Gigi Per 1.000 Penduduk Kabupaten Indragiri Hilir dan Indragiri Hulu Tahun 2012 – 2017.....	II-98
Gambar 2.62.	Kinerja Indikator Rasio Dokter Gigi Per 1.000 Penduduk Kabupaten Indragiri Hilir Tahun 2014 – 2018 .....	II-99
Gambar 2.63.	Perkembangan Rasio Perawat Per 1.000 Penduduk Kabupaten Indragiri Hilir dan Indragiri Hulu Tahun 2012 – 2017.....	II-100
Gambar 2.64.	Kinerja Indikator Rasio Perawat Per 1.000 Penduduk Kabupaten Indragiri Hilir Tahun 2014 – 2018 .....	II-101
Gambar 2.65.	Perkembangan Rasio Bidan Per 1.000 Penduduk Kabupaten Indragiri Hilir dan Indragiri Hulu Tahun 2012 – 2017.....	II-102
Gambar 2.66.	Kinerja Indikator Rasio Bidan Per 1.000 Penduduk Kabupaten Indragiri Hilir Tahun 2014 – 2018 .....	II-103
Gambar 2.67.	Perkembangan Jalan dengan Kondisi Baik Di Kabupaten Indragiri Hilir Tahun 2012 – 2017 .....	II-110
Gambar 2.68.	Kinerja Indikator Proporsi Jalan Kabupaten Dengan Kondisi Baik di Kabupaten Indragiri Hilir Tahun 2014 – 2018 .....	II-111
Gambar 2.69.	Perkembangan Jalan dengan Kondisi Mantap Di Kabupaten Indragiri Hilir Tahun 2012 – 2017 .....	II-112
Gambar 2.70.	Kinerja Indikator Proporsi Jalan Kabupaten Dengan Kondisi Mantap di Kabupaten Indragiri Hilir Tahun 2014 – 2018 .....	II-113
Gambar 2.71.	Perkembangan Jembatan dengan Kondisi Baik dan Mantap di Kabupaten Indragiri Hilir Tahun 2012 – 2017 .....	II-114



Gambar 2.72.	Perkembangan Kondisi Luas Irigasi Dalam Kondisi Baik di Kabupaten Indragiri Hilir Tahun 2012 - 2017 .....	II-115
Gambar 2.73.	Kinerja Indikator Luas Irigasi Dengan Kondisi Baik di Kabupaten Indragiri Hilir Tahun 2014 - 2018 .....	II-116
Gambar 2.74.	Kinerja Indikator Ratio RTH Per Satuan Wilayah ber HPL/HGB di Kabupaten Indragiri Hilir Tahun 2014 - 2018.....	II-117
Gambar 2.75.	Kinerja Indikator Rumah Tangga Pengguna Air Bersih di Kabupaten Indragiri Hilir Tahun 2014 - 2018 .....	II-124
Gambar 2.76.	Perkembangan Pembangunan Rumah Layak Huni di Kabupaten Indragiri Hilir dan Kabupaten Tetangga Tahun 2012 - 2017 .....	II-125
Gambar 2.77.	Kinerja Indikator Rumah Tidak Layak Huni di Kabupaten Indragiri Hilir Tahun 2014 - 2018 .....	II-126
Gambar 2.78.	Kinerja Indikator Rumah tangga Pelanggan Listrik PLN di Kabupaten Indragiri Hilir Tahun 2014 - 2018 .....	II-127
Gambar 2.79.	Kinerja Indikator Rumah Tidak Layak Huni di Kabupaten Indragiri Hilir Tahun 2013 - 2017 .....	II-128
Gambar 2.80.	Kinerja Indikator Rasio Rumah Ber IMB di Kabupaten Indragiri Hilir Tahun 2014 - 2018 .....	II-132
Gambar 2.81.	Kinerja Indikator Rasio Personil Satpol PP Terhadap Jumlah Penduduk di Kabupaten Indragiri Hilir Tahun 2014 - 2018.....	II-133
Gambar 2.82.	Kinerja Indikator Cakupan Penegakan Peraturan Daerah dan Peraturan Kepala Daerah di Kabupaten Indragiri Hilir Tahun 2014 - 2018 .....	II-134
Gambar 2.83.	Kinerja Indikator Cakupan Patroli Siaga Ketertiban Umum dan Ketertiban Masyarakat di Kabupaten Indragiri Hilir Tahun 2014 - 2018 .....	II-135
Gambar 2.84.	Kinerja Indikator Penyandang Cacat Baik Fisik Maupun Mental Serta Lanjut Usia Yang Tidak Potensial Yang telah Menerima Jaminan Sosial di Kabupaten Indragiri Hilir Tahun 2014 - 2018 .....	II-140

Gambar 2.85.	Kinerja Indikator PMKS Yang Menerima Bantuan Sosial di Kabupaten Indragiri Hilir Tahun 2014 - 2018.....	II-141
Gambar 2.86.	Perkembangan TPAK Kabupaten Indragiri Hilir dan Kabupaten Sekitarnya serta Provinsi Riau Tahun 2012 - 2017 .....	II-148
Gambar 2.87.	Kinerja Indikator Tingkat Partisipasi Angkatan Kerja di Kabupaten Indragiri Hilir Tahun 2014 - 2018 .....	II-149
Gambar 2.88.	Kinerja Indikator Pencari Kerja Yang Ditempatkan di Kabupaten Indragiri Hilir Tahun 2014 - 2018.....	II-150
Gambar 2.89.	Kinerja Indikator Tenaga Kerja Yang Mendapat Pelatihan Kewirausahaan di Kabupaten Indragiri Hilir Tahun 2014 - 2018 .....	II-151
Gambar 2.90.	Perkembangan Indeks Pembangunan Gender di Kabupaten Indragiri Hilir dan Kabupaten Sekitarnya Serta Provinsi Riau Tahun 2014 - 2018 .....	II-154
Gambar 2.91.	Kinerja Indikator Indeks Pembangunan Gender di Kabupaten Indragiri Hilir Tahun 2014 - 2018...	II-155
Gambar 2.92.	Perkembangan Indeks Pemberdayaan Gender di Kabupaten Indragiri Hilir dan Kabupaten Sekitarnya Serta Provinsi Riau Tahun 2014 - 2018 .....	II-156
Gambar 2.93.	Kinerja Indikator Indeks Pemberdayaan Gender di Kabupaten Indragiri Hilir Tahun 2014 - 2018...	II-157
Gambar 2.94.	Perkembangan Partisipasi Angkatan Kerja Perempuan di Kabupaten Indragiri Hilir Tahun 2014 - 2018 .....	II-158
Gambar 2.95.	Perkembangan Ketersediaan Pangan Utama di Kabupaten Indragiri Hilir dan Kabupaten Sekitarnya Tahun 2014 - 2018 .....	II-159
Gambar 2.96.	Kinerja Indikator Ketersediaan Pangan Utama di Kabupaten Indragiri Hilir Tahun 2014 - 2018 .....	II-160
Gambar 2.97.	Perkembangan Skor Pola Pangan Harapan di Kabupaten Indragiri Hilir dan Kabupaten Sekitarnya Tahun 2014 - 2018 .....	II-161

Gambar 2.98.	Kinerja Indikator Skor Pola Pangan Harapan di Kabupaten Indragiri Hilir Tahun 2014 - 2018 .....	II-162
Gambar 2.99.	Kinerja Indikator Luas tanah bersertifikat di Kabupaten Indragiri Hilir Tahun 2014 - 2018 .....	II-163
Gambar 2.100.	Kinerja Indikator Penegakan Hukum Lingkungan di Kabupaten Indragiri Hilir Tahun 2014 - 2018 .....	II-164
Gambar 2.101.	Kinerja Indikator Persentase Penangan Sampah di Kabupaten Indragiri Hilir Tahun 2014 - 2018...	II-165
Gambar 2.102.	Kinerja Indikator Cakupan Penerbitan Kartu Keluarga di Kabupaten Indragiri Hilir Tahun 2014 - 2018 .....	II-166
Gambar 2.103.	Kinerja Indikator Kepemilikan KTP di Kabupaten Indragiri Hilir Tahun 2014 - 2018 .....	II-168
Gambar 2.104.	Kinerja Indikator Kepemilikan Akta Kelahirandi Kabupaten Indragiri Hilir Tahun 2014 - 2018 .....	II-170
Gambar 2.105.	Kinerja Indikator Cakupan Program “Desa Maju Inhil Jaya” di Kabupaten Indragiri Hilir Tahun 2014 - 2018 .....	II-171
Gambar 2.106.	Kinerja Indikator Jumlah Desa “Maju” di Kabupaten Indragiri Hilir Tahun 2014 - 2018 .....	II-172
Gambar 2.107.	Kinerja Indikator PKK Aktif di Kabupaten Indragiri Hilir Tahun 2014 - 2018.....	II-173
Gambar 2.108.	Kinerja Indikator Posyandu Aktif di Kabupaten Indragiri Hilir Tahun 2014 - 2018.....	II-175
Gambar 2.109.	Kinerja Indikator Cakupan Peserta KB Aktif di Kabupaten Indragiri Hilir Tahun 2014 - 2018 .....	II-176
Gambar 2.110.	Kinerja Indikator PUS Peserta kb Anggota UPPKS Yang Ber KB di Kabupaten Indragiri Hilir Tahun 2014 - 2018 .....	II-177
Gambar 2.111.	Kinerja Indikator Ratio PPKBD Satu Petugas Di Setiap Desa/kelurahan di Kabupaten Indragiri Hilir Tahun 2014 - 2018 .....	II-179
Gambar 2.112.	Kinerja Indikator Tersedianya Angkutan Umum Yang Melayani Wilayah Yang telah tersedia Jaringan Jalan Untuk Jaringan Jalan Kabupaten di Kabupaten Indragiri Hilir Tahun 2014 - 2018...	II-180

Gambar 2.113.	Kinerja Indikator Tersedianya Fasilitas Perlengkapan Jalan dan Penerangan Jalan Umum pada Jalan Kabupaten di Kabupaten Indragiri Hilir Tahun 2014 - 2018.....	II-182
Gambar 2.114.	Kinerja Indikator Tersedianya Kapal Laut Yang Beroperasi Pada Lintas Atau Trayek Dalam Kabupaten di Kabupaten Indragiri Hilir Tahun 2014 - 2018 .....	II-183
Gambar 2.115.	Kinerja Indikator Pelaksanaan Diseminasi dan Pendistribusian Informasi Nasional Melalui Website di Kabupaten di Indragiri Hilir Tahun 2014 - 2018 .....	II-184
Gambar 2.116.	Kinerja Cakupan Pengembangan dan Pemberdayaan Kelompok Informasi Masyarakat di Tingkat Kecamatan di Kabupaten di Indragiri Hilir Tahun 2014 - 2018 .....	II-185
Gambar 2.117.	Kinerja Koperasi Aktif di Kabupaten di Indragiri Hilir Tahun 2014 - 2018 .....	II-187
Gambar 2.118.	Kinerja Usaha Mikro dan Kecil di Kabupaten di Indragiri Hilir Tahun 2014 - 2018.....	II-188
Gambar 2.119.	Kinerja Indikator Realisasi PMDN di Kabupaten di Indragiri Hilir Tahun 2014 - 2018.....	II-189
Gambar 2.120.	Kinerja Indikator PMA di Kabupaten di Indragiri Hilir Tahun 2014 - 2018.....	II-191
Gambar 2.121.	Kinerja Indikator Buku Indragiri Hilir Dalam Angka di Kabupaten di Indragiri Hilir Tahun 2014 - 2018 .....	II-193
Gambar 2.122.	Kinerja Indikator Kecamatan Dalam Angka di Kabupaten di Indragiri Hilir Tahun 2014 - 2018...	II-194
Gambar 2.123.	Kinerja Indikator Penyelenggaraan Festival Seni dan Budaya di Kabupaten di Indragiri Hilir Tahun 2014 - 2018.....	II-195
Gambar 2.124.	Kinerja Indikator Sarana Penyelenggaraan Seni dan Budaya di Kabupaten di Indragiri Hilir Tahun 2014 - 2018.....	II-196
Gambar 2.125.	Kinerja Indikator Jumlah Pengunjung Perpustakaan Per tahun di Kabupaten di Indragiri Hilir Tahun 2014 - 2018.....	II-198

Gambar 2.126.	Kinerja Indikator Koleksi Buku Yang tersedia di Perpustakaan di Kabupaten di Indragiri Hilir Tahun 2014 - 2018.....	II-199
Gambar 2.127.	Kinerja Indikator Pengelolaan Arsip Secara Baku di Kabupaten di Indragiri Hilir Tahun 2014-2018	II-200
Gambar 2.128.	Kinerja Indikator Peningkatan SDM Pengelola Kearsipan di Kabupaten di Indragiri Hilir Tahun 2014 - 2018 .....	II-201
Gambar 2.129.	Kinerja Indikator Kunjungan Wisatawan di Kabupaten di Indragiri Hilir Tahun 2014 - 2018...	II-202
Gambar 2.130.	Kinerja Indikator Produktivitas Padi di Kabupaten di Indragiri Hilir Tahun 2014 - 2018...	II-204
Gambar 2.131.	Kinerja Indikator Produksi Beras di Kabupaten di Indragiri Hilir Tahun 2014 - 2018 .....	II-205
Gambar 2.132.	Kinerja Indikator Produktivitas Kelapa di Kabupaten di Indragiri Hilir Tahun 2014 - 2018...	II-208
Gambar 2.133.	Kinerja Indikator Produktivitas Kelapa Sawit di Kabupaten di Indragiri Hilir Tahun 2014 - 2018...	II-211
Gambar 2.134.	Kinerja Indikator Kontribusi Sektor Pertanian Terhadap PDRB di Kabupaten di Indragiri Hilir Tahun 2014 - 2018 .....	II-212
Gambar 2.135.	Kinerja Indikator Nilai Ekspor Bersih Perdagangan di Kabupaten di Indragiri Hilir Tahun 2014 - 2018.....	II-213
Gambar 2.136.	Kinerja Indikator Kontribusi Sektor Perdagangan Terhadap PDRB di Kabupaten di Indragiri Hilir Tahun 2014 - 2018 .....	II-214
Gambar 2.137.	Perkembangan Nilai Produksi Usaha Industri Menengah Kecil di Kabupaten di Indragiri Hilir dan Kabupaten Tetangga Tahun 2014 - 2018 .....	II-215
Gambar 2.138.	Kinerja Indikator Kontribusi Sektor Industri Terhadap PDRB di Kabupaten di Indragiri Hilir Tahun 2014 - 2018.....	II-216
Gambar 2.139.	Kinerja Indikator Produksi Perikanan di Kabupaten di Indragiri Hilir Tahun 2014 - 2018...	II-218
Gambar 2.140.	Kinerja Indikator Konsumsi Ikan di Kabupaten di Indragiri Hilir Tahun 2014 - 2018 .....	II-219

Gambar 2.141.	Kinerja Indikator Tersedianya Dokumen Perencanaan RPJMD yang telah ditetapkan dengan Perda/Perkada di Kabupaten di Indragiri Hilir Tahun 2014 - 2018.....	II-221
Gambar 2.142.	Kinerja Indikator Tersedianya Dokumen Perencanaan RKPD yang telah ditetapkan dengan Perkada di Kabupaten di Indragiri Hilir Tahun 2014 - 2018 .....	II-223
Gambar 2.143.	Kinerja Indikator Penjabaran RPJMD kedalam RKPD di Indragiri Hilir Tahun 2014 - 2018 .....	II-224
Gambar 2.144.	Perkembangan Realisasi, Target RPJMD dan Capaian Kinerja Indikator Persentase Pemanfaatan Hasil Kelitbangan di Kabupaten di Indragiri Hilir Tahun 2014 - 2018.....	II-230
Gambar 2.145.	Perkembangan Realisasi, Target RPJMD dan Capaian Kinerja Indikator Indikator Persentase Temuan APIP Yang Ditindaklanjuti di Kabupaten di Indragiri Hilir Tahun 2014 - 2018...	II-231
Gambar 2.146.	Perkembangan Realisasi, Target RPJMD dan Capaian Kinerja Indikator Indikator Rasio Pembahasan Prolegda di Kabupaten di Indragiri Hilir Tahun 2014 - 2018 .....	II-232
Gambar 2.147.	Perkembangan Pengeluaran Per kapita Penduduk Kabupaten Indragiri Hilir, Kabupaten Tetangga dan Provinsi Riau Tahun 2013 - 2017....	II-234
Gambar 2.148.	Perkembangan Realisasi, Target RPJMD dan Capaian Kinerja Indikator Pengeluaran Per Kapita Kabupaten Indragiri Hilir Tahun 2014 - 2018 .....	II-235
Gambar 2.149.	Perkembangan Realisasi, Target RPJMD dan Capaian Kinerja Indikator Nilai Tukar Petani (NTP) Kabupaten Indragiri Hilir Tahun 2014 - 2018 .....	II-236
Gambar 2.150.	Perkembangan Realisasi, Target RPJMD dan Capaian Kinerja Indikator Persentase Rumah tangga yang Menggunakan Listrik di Kabupaten Indragiri Hilir Tahun 2014 - 2018 .....	II-237
Gambar 2.151.	Perkembangan Realisasi, Target RPJMD dan Capaian Kinerja Indikator Jumlah Tindak Pidana di Kabupaten Indragiri Hilir Tahun 2014 - 2018...	II-238

Gambar 2.152. Perkembangan Jumlah Guru dan Murid Magrib Mengaji melalui Program DMIJ 2014-2018 .....	II-241
Gambar 2.153. Jumlah Dana yang Sudah Disalurkan melalui Program DMIJ 2014-2017 .....	II-242
Gambar 2.154. Perkembangan Realisasi, Target RPJMD dan Capaian Kinerja Indikator Rasio Ketergantungan di Kabupaten Indragiri Hilir Tahun 2014 - 2018...	II-243

## PENDAHULUAN

### 1.1. Latar Belakang

Sesuai dengan amanat Undang-Undang Nomor 25 Tahun 2004 tentang Sistem Perencanaan Pembangunan Nasional dan Undang-Undang Nomor 23 Tahun 2014 tentang Pemerintahan Daerah, pemerintah daerah wajib menyusun Rencana Kerja Pemerintah Daerah (RKPD) yang merupakan penjabaran dari Rencana Pembangunan Jangka Menengah Daerah (RPJMD) untuk jangka waktu 1 (satu) tahun, yang memuat rancangan kerangka ekonomi daerah, prioritas pembangunan daerah, rencana kerja dan pendanaannya, baik yang dilaksanakan langsung oleh pemerintah daerah maupun melalui partisipasi masyarakat, dengan mengacu kepada Rencana Kerja Pemerintah (RKP).

Oleh karena itu, RKPD mempunyai kedudukan, peran, dan fungsi yang sangat strategis dalam penyelenggaraan pemerintahan daerah, mengingat:

1. Secara substansial, memuat arah kebijakan ekonomi dan keuangan daerah, rencana program, kegiatan, indikator kinerja, pagu indikatif, kelompok sasaran, lokasi kegiatan, prakiraan maju, dan Perangkat



- Daerah (PD) penanggung jawab yang wajib dilaksanakan pemerintahan daerah dalam 1 (satu) tahun;
2. Secara normatif, menjadi dasar penyusunan Kebijakan Umum APBD (KUA) dan Prioritas dan Plafon Anggaran Sementara (PPAS) yang akan diusulkan oleh Kepala Daerah untuk disepakati bersama dengan DPRD sebagai landasan penyusunan Rancangan Anggaran Pendapatan dan Belanja Daerah (RAPBD);
  3. Secara operasional, memuat arahan untuk peningkatan kinerja pemerintahan di bidang pelayanan dan pemberdayaan masyarakat serta pembangunan daerah yang menjadi tanggung jawab masing-masing Kepala Perangkat Daerah dalam melaksanakan tugas dan fungsinya yang ditetapkan dalam Rencana Kerja Perangkat Daerah; dan
  4. Secara faktual, menjadi tolok ukur untuk menilai capaian kinerja penyelenggaraan pemerintahan daerah merealisasikan program dan kegiatan dalam mewujudkan kesejahteraan masyarakat.

RKPD Kabupaten Indragiri Hilir Tahun 2020 ini disusun sesuai dengan Peraturan Menteri Dalam Negeri Republik Indonesia Nomor 86 Tahun 2017 tentang Tata Cara Perencanaan, Pengendalian dan Evaluasi Pembangunan Daerah, Tata Cara Evaluasi Rancangan Peraturan Daerah tentang Rencana Pembangunan Jangka Panjang Daerah dan Rencana Pembangunan Jangka Menengah Daerah, serta Tata Cara Perubahan Rencana Pembangunan Jangka Panjang Daerah, Rencana Pembangunan

Jangka Menengah Daerah, dan Rencana Kerja Pemerintah Daerah. Penyusunan RKPD tahun 2020 ini mengacu kepada RPJPD Kabupaten Indragiri Hilir Tahun 2005 - 2025, RPJMD Kabupaten Indragiri Hilir Tahun 2018-2023, RPJMD Provinsi Riau Tahun 2014 - 2019 dan diselaraskan dengan Rencana Kerja Pemerintah Tahun 2020 dan RKPD Provinsi Riau Tahun 2020. Selanjutnya, setiap Perangkat Daerah Kabupaten Indragiri Hilir akan mengacu RKPD 2020 ini untuk menyusun Rencana Kerja (Renja) Perangkat Daerah yang pada akhirnya menjadi pedoman dalam penyusunan RAPBD Kabupaten Indragiri Hilir Tahun 2020. Sebagai dokumen perencanaan daerah, maka RKPD Kabupaten Indragiri Hilir Tahun 2020 mempunyai kedudukan yang sangat penting untuk menjembatani antara perencanaan strategis jangka menengah dengan perencanaan dan penganggaran tahunan.

Tahapan penyusunan RKPD dimulai dari persiapan penyusunan RKPD, penyusunan rancangan awal RKPD, selanjutnya penyusunan rancangan RKPD, Musrenbang RKPD, perumusan rancangan akhir RKPD, dan pada akhirnya adalah penetapan RKPD. Perumusan rancangan awal RKPD merupakan awal dari seluruh proses penyusunan rancangan RKPD untuk memberikan panduan kepada seluruh Perangkat Daerah di Kabupaten Indragiri Hilir dalam menyusun rancangan Awal Renja Perangkat Daerah dan berfungsi sebagai koridor perencanaan pembangunan daerah dalam kurun

waktu 1 (satu) tahun yang disusun menggunakan pendekatan teknokratis dan partisipatif.

Penyusunan RKPD Kabupaten Indragiri Hilir Tahun 2020 dengan pendekatan teknokratis berarti bahwa dalam proses penyusunan dan penetapan RKPD Kabupaten Indragiri Hilir Tahun 2020 dilaksanakan dengan memperhatikan aspek normatif dan teknis sebagaimana ditentukan peraturan perundang-undangan. Sedangkan pendekatan partisipatif dalam penyusunan RKPD Kabupaten Indragiri Hilir Tahun 2020 ini berarti bahwa dalam proses penyusunan dilaksanakan secara transparan dan akuntabel dengan melibatkan seluruh pemangku kepentingan pembangunan daerah (*stakeholder*) di Kabupaten Indragiri Hilir.

Proses penyusunan RKPD Kabupaten Indragiri Hilir Tahun 2020 juga dilakukan dengan pendekatan *bottom up planning* agar kebutuhan pembangunan dapat memperhatikan aspirasi dan kebutuhan yang berkembang di masyarakat melalui mekanisme musrenbang kabupaten di tingkat kecamatan sampai tingkat kabupaten. Dengan demikian proses penyusunan RKPD Kabupaten Indragiri Hilir Tahun 2020 ini senantiasa bersinergi dan berkoordinasi dengan kebijakan pembangunan pemerintah pusat terkait dengan target-target pembangunan nasional dan Provinsi Riau.

## 1.2. Dasar Hukum Penyusunan

Dasar hukum yang digunakan dalam penyusunan RKPD Kabupaten Indragiri Hilir Tahun 2020 ini adalah sebagai berikut:

1. Undang-Undang Nomor 25 Tahun 2004 tentang Sistem Perencanaan Pembangunan Nasional (Lembaran Negara Republik Indonesia Tahun 2004 Nomor 104, Tambahan Lembaran Negara Republik Indonesia Nomor 4421);
2. Undang-Undang Nomor 17 Tahun 2007 tentang Rencana Pembangunan Jangka Panjang Nasional Tahun 2005-2025 (Lembaran Negara Republik Indonesia Tahun 2007 Nomor 33, Tambahan Lembaran Negara Republik Indonesia Nomor 4700);
3. Undang-Undang Nomor 26 Tahun 2007 tentang Penataan Ruang (Lembaran Negara Republik Indonesia Tahun 2007 Nomor 68, Tambahan Lembaran Negara Republik Indonesia Nomor 4725);
4. Undang-Undang Nomor 23 Tahun 2014 tentang Pemerintahan Daerah (Lembaran Negara Republik Indonesia Tahun 2014 Nomor 244, Tambahan Lembaran Negara Republik Indonesia Nomor 5587), sebagaimana telah diubah beberapa kali terakhir dengan Undang-Undang Nomor 9 Tahun 2015 tentang Perubahan kedua atas Undang-Undang Nomor 23 Tahun 2014 tentang Pemerintah Daerah (Lembaran Negara Republik Indonesia Tahun 2015 Nomor 58 Tambahan Lembaran Negara Republik Indonesia nomor 5679);
5. Peraturan Pemerintah Nomor 18 Tahun 2016 tentang Perangkat Daerah (Lembaran Negara Republik Indonesia Tahun 2016 Nomor 114);

6. Peraturan Pemerintah Nomor 2 Tahun 2018 tentang Standar Pelayanan Minimal (Lembaran Negara Republik Indonesia Tahun 2018 Nomor 2 Tambahan Lembaran Negara Republik Indonesia Nomor 6178);
7. Peraturan Pemerintah Nomor 12 Tahun 2019 tentang Pengelolaan Keuangan Daerah (Lembaran Negara Republik Indonesia Tahun 2019 Nomor 42, Tambahan Lembaran Negara Republik Indonesia Nomor 6233);
8. Peraturan Menteri Dalam Negeri Nomor 21 Tahun 2011 tentang Perubahan Kedua Atas Peraturan Menteri Dalam Negeri Nomor 13 Tahun 2006 tentang Pedoman Pengelolaan Keuangan Daerah (Berita Negara Republik Indonesia Tahun 2011 Nomor 310);
9. Peraturan Menteri Dalam Negeri Nomor 86 Tahun 2017 tentang Tata Cara Perencanaan, Pengendalian dan Evaluasi Pembangunan Daerah, Tata Cara Evaluasi Rancangan Peraturan Daerah tentang Rencana Pembangunan Jangka Panjang Daerah dan Rencana Pembangunan Jangka Menengah Daerah, serta Tata Cara Perubahan Rencana Pembangunan Jangka Panjang Daerah, Rencana Pembangunan Jangka Menengah Daerah, dan Rencana Kerja Pemerintah Daerah (Berita Negara Republik Indonesia Tahun 2017 Nomor 1312);
10. Peraturan Daerah Kabupaten Indragiri Hilir Nomor 26 Tahun 2008 tentang Rencana Pembangunan Jangka Panjang Daerah Kabupaten Indragiri Hilir Tahun 2005-2025; dan

11. Peraturan Daerah Kabupaten Indragiri Hilir Nomor 10 Tahun 2019 tentang Rencana Pembangunan Jangka Menengah Daerah Kabupaten Indragiri Hilir Tahun 2018-2023.

### **1.3. Hubungan Antar Dokumen**

Dalam ketentuan Undang-Undang Nomor 25 Tahun 2004 tentang Sistem Perencanaan Pembangunan Nasional, disebutkan bahwa perencanaan pembangunan daerah merupakan bagian yang tidak terpisahkan dari pembangunan nasional. Berdasarkan Pasal 11 ayat (2) Peraturan Menteri Dalam Negeri Nomor 86 Tahun 2017 daerah diwajibkan untuk menyusun rencana pembangunan daerah meliputi RPJPD, RPJMD, dan RKPD.

Hubungan dan hierarki perencanaan pembangunan antara RKPD dengan dokumen perencanaan lainnya adalah sebagai berikut:

1. RKPD Kabupaten Indragiri Hilir Tahun 2020 disusun sebagai penjabaran dari target kinerja program dan kegiatan sebagaimana tertuang pada Peraturan Daerah Kabupaten Indragiri Hilir Nomor 26 Tahun 2008 tentang Rencana Pembangunan Jangka Panjang Daerah Kabupaten Indragiri Hilir Tahun 2005-2025;
2. RKPD Kabupaten Indragiri Hilir Tahun 2020 digunakan sebagai pedoman dalam penyusunan Rencana Kerja (RENJA) Perangkat Daerah yang merupakan dokumen perencanaan tahunan.

3. RKPD merupakan acuan bagi daerah dalam menyusun Rencana Anggaran Pendapatan dan Belanja Daerah (RAPBD), dengan demikian Kepala Daerah dan DPRD dalam menentukan Kebijakan Umum APBD (KUA), serta penentuan Prioritas dan Pagu Anggaran Sementara (PPAS) didasarkan atas dokumen RKPD. KUA dan PPAS yang telah disepakati selanjutnya digunakan sebagai acuan dalam proses penyusunan APBD.

#### **1.4. Sistematika Dokumen RKPD**

RKPD Tahun 2020 ini disusun dengan sistematika sebagaimana ditetapkan dalam pasal 79 ayat (1) Peraturan Menteri Dalam Negeri Nomor 86 Tahun 2017 tentang Tata Cara Perencanaan, Pengendalian dan Evaluasi Pembangunan Daerah, Tata Cara Evaluasi Rancangan Peraturan Daerah Tentang RPJPD dan RPJMD, serta Tata Cara Perubahan RPJPD, RPJMD, dan RKPD dengan sistematika penulisan sebagai berikut:

#### **BAB I        PENDAHULUAN**

- 1.1.        Latar Belakang
- 1.2.        Dasar Hukum Penyusunan
- 1.3.        Hubungan antar Dokumen
- 1.4.        Maksud dan Tujuan
- 1.5.        Sistematika Dokumen RKPD

## **BAB II GAMBARAN UMUM KONDISI DAERAH**

- 2.1. Gambaran Umum Kondisi Daerah
  - 2.1.1. Aspek Geografi dan Demografi
  - 2.1.2. Aspek Kesejahteraan Masyarakat
  - 2.1.3. Aspek Pelayanan Umum
  - 2.1.4. Aspek Daya Saing Daerah
- 2.2. Evaluasi Pelaksanaan Program dan Kegiatan RKPD sampai 2017 dan Realisasi RPJMD
- 2.3. Permasalahan Pembangunan Daerah
  - 2.3.1. Permasalahan daerah yang berhubungan dengan prioritas dan sasaran pembangunan daerah
  - 2.3.2. Identifikasi permasalahan penyelenggaraan urusan pemerintahan daerah
  - 2.3.3. Aspek Pelayanan Umum
  - 2.3.4. Aspek Daya Saing Daerah

## **BAB III KERANGKA EKONOMI DAERAH DAN KEUANGAN DAERAH**

- 3.1. Arah Kebijakan Ekonomi Daerah
- 3.2. Arah Kebijakan Keuangan Daerah

## **BAB IV SASARAN DAN PRIORITAS PEMBANGUNAN DAERAH**

- 4.1. Tujuan dan Sasaran Pembangunan
- 4.2. Prioritas Pembangunan



## **BAB V RENCANA KERJA DAN PENDANAAN DAERAH**

Mengemukakan secara eksplisit rencana program dan kegiatan prioritas daerah yang disusun berdasarkan evaluasi pembangunan tahunan, kedudukan tahun rencana (RKPD) dan capaian kinerja yang direncanakan dalam RPJMD.

## **BAB VI KINERJA PENYELENGGARAAN PEMERINTAHAN DAERAH**

## **BAB VII PENUTUP**

### **1.5. Maksud dan Tujuan**

Maksud penyusunan RKPD Kabupaten Indragiri Hilir Tahun 2020 adalah sebagai pedoman penyusunan Rancangan KUA dan PPAS yang akan disampaikan kepada Badan Anggaran DPRD Kabupaten Indragiri Hilir untuk dibahas, disepakati dan dituangkan dalam Nota Kesepakatan KUA dan PPAS antara Bupati dan Pimpinan DPRD. Selanjutnya RKPD Kabupaten Indragiri Hilir Tahun 2020 ini akan dijabarkan dalam RKA Perangkat Daerah sebagai lampiran Ranperda APBD untuk dibahas, disepakati dan disetujui DPRD Kabupaten Indragiri Hilir.

Penyusunan RKPD Kabupaten Indragiri Hilir Tahun 2020 ini bertujuan untuk mewujudkan program pembangunan Kabupaten Indragiri Hilir yang terintegrasi dan berkelanjutan.

Secara khusus tujuan RKPD Kabupaten Indragiri Hilir Tahun 2020 ini dijabarkan sebagai berikut:

1. Memberikan jaminan kepastian kebijakan sebagai komitmen Pemerintah Kabupaten Indragiri Hilir dalam penyelenggaraan urusan Pemerintahan melalui penjabaran rencana strategis ke dalam rencana operasional dan memelihara konsistensi antara capaian tujuan perencanaan strategis jangka menengah dengan tujuan perencanaan dan penganggaran tahunan pembangunan daerah;
2. Memberikan gambaran mengenai proyeksi Rencana Kerangka Ekonomi Daerah tahun 2020 sebagai patokan dalam penyusunan rencana pendapatan yang akan digunakan untuk mendanai belanja dan pembiayaan pembangunan daerah;
3. Mengarahkan kepada seluruh pemangku kepentingan (*stakeholders*) pembangunan daerah dalam merumuskan, menyusun perencanaan pembangunan dan memfasilitasi partisipasi masyarakat dalam pembangunan daerah tahun 2020;
4. Menyatukan tujuan kegiatan semua Perangkat Daerah melalui penetapan target Indikator Kinerja Utama (IKU), sehingga RKPD ini bisa menjadi instrumen bagi Pemerintah Daerah dalam menyusun Laporan Keterangan Pertanggung Jawaban (LKPJ), Laporan Penyelenggaraan Pemerintahan Daerah (LPPD) dan Laporan Kinerja Pemerintah Daerah (LKPD);

5. Menetapkan program prioritas untuk masing-masing urusan pemerintahan dalam rangka pencapaian target Indikator Kinerja Utama (IKU) yang ditetapkan.

## GAMBARAN UMUM KONDISI DAERAH KABUPATEN INDRAGIRI HILIR

Gambaran umum kondisi daerah Kabupaten Indragiri Hilir dianalisis dari 3 aspek utama yaitu aspek Kondisi Umum Kondisi Daerah, aspek Evaluasi Pelaksanaan Program dan Kegiatan RKPD Sampai Tahun Berjalan dan Realisasi RPJMD dan aspek Permasalahan Pembangunan Daerah.

### **2.1. Kondisi Umum Kondisi Daerah**

Gambaran umum kondisi daerah Kabupaten Indragiri Hilir dianalisis dari 4 aspek yaitu aspek Geografi dan Demografi, aspek Kesejahteraan Masyarakat, aspek Pelayanan Umum dan Aspek Daya Saing.

#### **2.1.1. Aspek Geografi dan Demografi**

Aspek geografi menggambarkan mengenai karakteristik lokasi dan wilayah, potensi pengembangan wilayah dan kerentanan wilayah terhadap bencana. Aspek demografi menggambarkan perubahan penduduk, komposisi dan populasi masyarakat.

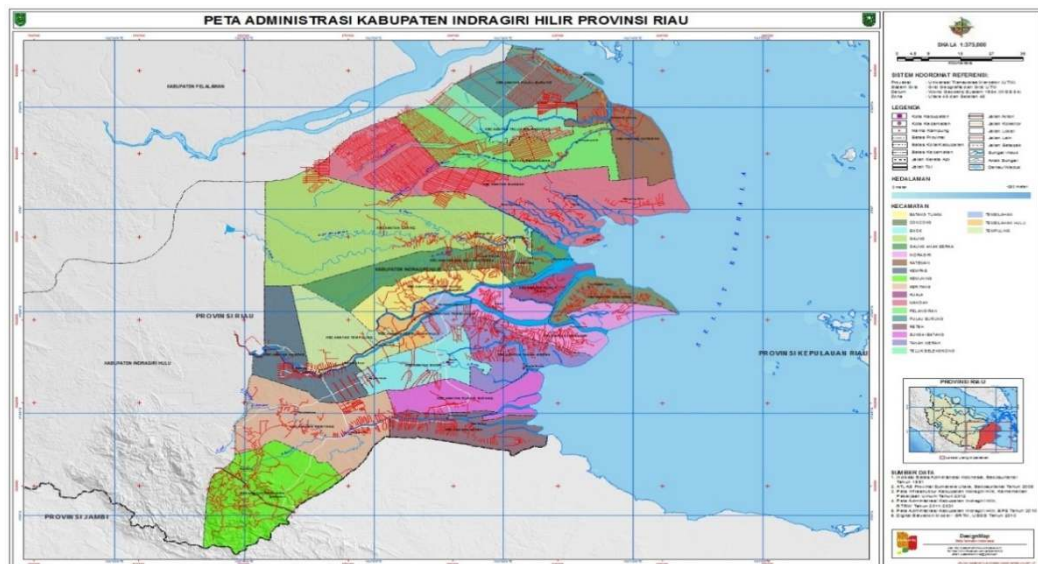
##### **2.1.1.1. Karakteristik Lokasi dan Wilayah**

Karakteristik lokasi dan wilayah menggambarkan mengenai letak, luas dan batas wilayah administrasi, Kondisi geografis, Kondisi topografi, Kondisi geologi, Kondisi Hidrologi, Jenis Tanah, Daya Dukung Lahan, dan Kondisi klimatologi.

### a. Letak, Luas dan Batas Wilayah Administrasi

Secara astronomis, Kabupaten Indragiri Hilir berada pada posisi 0°36' Lintang Utara - 1°07' Lintang Selatan dan 102°32' Bujur Timur - 104°10' Bujur Timur. Wilayah Kabupaten Indragiri Hilir memiliki luas 11.605,97 KM<sup>2</sup>. Batas-batas wilayah kabupaten Indragiri Hilir adalah:

- Sebelah Utara dengan Kabupaten Pelalawan,
- Sebelah Selatan dengan Kabupaten Tanjung Jabung Barat (Provinsi Jambi),
- Sebelah Barat berbatasan dengan Kabupaten Indragiri Hulu,
- Sebelah Timur dengan Kabupaten Tanjung Balai Karimun (Provinsi Kepulauan Riau).



Gambar 2.1.

### Peta Kabupaten Indragiri Hilir

Kabupaten Indragiri Hilir terletak di pantai Timur Sumatera yang merupakan gerbang selatan Provinsi Riau. Posisi Kabupaten Indragiri yang strategis yaitu dekat dengan Selat Melaka dan sejak dulu telah melakukan perdagangan lintas batas dengan negara tetangga Malaysia. Disisi timur yang berbatasan dengan Provinsi Kepulauan Riau menjadikan produksi hasil-hasil pertanian Indragiri Hilir dengan mudah dan cepat

dibawah ke Kepulauan Riau khususnya Batam. Disisi selatan, Kabupaten Indragiri Hilir berbatasan Provinsi Jambi dan sekaligus dilintasi 'oleh jalan Nasional 'Lintas Timur'. Posisi kabupaten yang strategis dapat menjadi modal dalam pertumbuhan ekonominya.

Secara administratif, Kabupaten Indragiri Hilir terdiri dari 20 Kecamatan dan 197 Desa dan 39 Kelurahan. Luas wilayah, jumlah desa dan jumlah kelurahan menurut kecamatan ditunjukkan pada Tabel 2.1.

Tabel 2.1.

Luas Wilayah, Jumlah Desa dan Jumlah Kelurahan Menurut Kecamatan di Kabupaten Indragiri Hilir

No	Kecamatan	Luas		Jumlah	
		Km <sup>2</sup>	%	Desa	Kelurahan
1	Keritang	543,45	4,68	16	1
2	Kemuning	525,48	4,53	11	1
3	Reteh	407,75	3,51	11	3
4	Sungai Batang	145,99	1,26	7	1
5	Enok	880,86	7,59	10	4
6	Tanah Merah	721,56	6,22	9	1
7	Kuala Indragiri	511,63	4,41	7	1
8	Concong	160,29	1,38	5	1
9	Tembilahan	197,37	1,70	0	8
10	Tembilahan Hulu	180,62	1,56	4	2
11	Tempuling	681,19	5,96	5	4
12	Kempas	364,49	3,14	10	2
13	Batang Tuaka	1.050,25	9,05	12	1
14	Gaung Anak Serka	612,75	5,28	9	3
15	Gaung	1.479,24	12,75	15	1
16	Mandah	1.021,74	8,80	16	1
17	Kateman	561,09	4,83	8	3
18	Pelangiran	531,22	4,58	15	1

No	Kecamatan	Luas		Jumlah	
		Km <sup>2</sup>	%	Desa	Kelurahan
19	Teluk Belengkong	499,00	4,30	13	0
20	Pulau Burung	520,00	4,48	14	0
	<b>Jumlah</b>	<b>11.605,97</b>	<b>100,00</b>	<b>197</b>	<b>39</b>

Sumber: BPS Kabupaten Indragiri Hilir (Kabupaten Indragiri Hilir Dalam Angka , 2017)

### b. Kondisi Topografi

Sebagian besar wilayah Kabupaten Indragiri Hilir merupakan dataran rendah, yaitu daerah endapan sungai, daerah rawa dengan tanah gambut (peat), dan daerah hutan payau (mangrove). Selain itu, wilayahnya juga terdiri atas pulau-pulau besar dan kecil. Wilayah Kabupaten Indragiri Hilir rata-rata memiliki ketinggian 0 - 3 Meter di atas permukaan laut. Daerah yang landai ini sebagian besar terletak di dekat pantai atau sungai. Sedangkan sebagian kecilnya 6.69 % berupa daerah berbukit-bukit dengan ketinggian rata-rata 6 - 35 meter dari permukaan laut yang terdapat dibagian selatan Sungai Reteh, Kecamatan Keritang. Daerah ini termasuk ke dalam kawasan Taman Nasional Bukit Tiga Puluh (TNBT).

Secara fisiografi, wilayah Kabupaten Indragiri Hilir terbelah oleh beberapa sungai, terusan, sehingga membentuk gugusan pulau-pulau. Berdasarkan hasil perhitungan, diketahui bahwa kemiringan lereng wilayah Kabupaten Indragiri Hilir didominasi oleh kemiringan 0 - 2 % seluas 1.298.763 Ha (94.97 %), kemiringan 3 - 5 % seluas 9.710 Ha (0.71 %), kemiringan 16 - 40% seluas 21.197 Ha (1.55 %) dan kemiringan di atas 40 % seluas 37.744 Ha (2.76 %). Sedangkan khusus kondisi topografi untuk Kawasan Kuala Enok didominasi oleh lahan dengan kemiringan 0 - 8 %.

### c. Kondisi Geologi

Wilayah kabupaten Indragiri Hilir merupakan jalur cekungan sebagai akibat adanya peningkatan kegiatan tektonik bumi yang menyebar luas dan berbentuk morfologi pendataran. Morfologi pendataran ini biasanya memiliki bentuk sungai berbelok-belok dan membawa pasokan

material sedimen dari hulu ke hilir. Sedimen-sedimen tersebut akhirnya terperangkap bersama media air pada cekungan-cekungan. Tanah pada cekungan tersebut ditumbuhi oleh mangrove (hutan bakau) sebagai sumber daya hayati pada ekosistem rawa dan hutan dataran rendah. Dalam jangka waktu skala geologi, cekungan-cekungan dan sumberdaya hayati di atasnya mengalami penurunan untuk mencari keseimbangan akibat adanya gaya-gaya tektonik dan pembenanan. Cekungan-cekungan ini tertutup kembali oleh sedimen yang terus memasoknya dimana kejadian ini berulang terus hingga sekarang.

Sumberdaya hayati yang terperangkap dan tertutup sedimen pada masa muda akhirnya membentuk suatu endapan rawa pada tanah gambut. Sementara proses-proses ini terus berlangsung, endapan gambut yang sudah berumur lebih dewasa dapat disebut sebagai batu bara muda. Jadi gambut dapat dianggap sebagai tahapan awal pembentukan batubara. Endapan batubara yang mengalami pembebanan hingga jangka waktu skala geologi sampai suatu saat berubah menjadi lempung hitam dapat dianggap sebagai sumber minyak bumi yang mengalami pencucian atau leaching. Hasil pencucian ini akhirnya terjebak dalam suatu batuan perangkap minyak bumi

Wilayah Kabupaten Indragiri Hilir dibentuk oleh sebagian dari dataran alluvium Sumatera Timur yang sangat luas. Dataran alluvium tersebut sebagian berupa rawa yang terbentuk sebagai akibat kenaikan muka air laut pada zaman es. Perubahan ini merupakan awal proses pembentukan gambut di dataran alluvium Sumatera Timur. Ketika zaman es berakhir, air laut kembali surut, tetapi proses pembentukan gambut dan akumulasi sedimen di daerah rawa dan sepanjang pantai wilayah kabupaten Indragiri Hilir tetap berlangsung terus. Batuan yang tersingkap di permukaan kawasan pesisir kabupaten Indragiri Hilir terdiri dari jenis alluvium, endapan pantai (Qac) dan endapan rawa (Qs) yang keduanya mempunyai umur Kuartar. Tanah dan batuan yang tampak dipermukaan



terdiri dari gambut, lumpur, lempung dan pasir. Gambut terletak di atas lumpur dan lempung, serta pasir didapatkan sebagai sisipan pada lumpur dan lempung. Sedangkan kedalaman batuan dasar sangat beragam, dimana ke arah pantai semakin dalam.

Tanah dan batuan di kawasan dataran pantai merupakan alluvium dan endapan pantai (Qac) yang disusun oleh pasir, lanau, lempung, lumpur, kerikil dan kerakal, sisa tumbuhan setempat dan lapisan gambut dengan tebal mencapai 5 meter. Tanah di dataran pantai terdiri dari lumpur berwarna abu-abu (terdapat dalam keadaan cair, sangat lunak, sangat plastik, memiliki rekah kerut tinggi, kadang-kadang mengandung bahan organik kurang dari 10% dan nilai *unconfined strength* kurang dari 0.5 kg/cm<sup>2</sup>).

Dalam keadaan kering sifat lumpur sulit dibedakan dengan lempung. Lumpur abu-abu memiliki sifat keteknikan buruk, kurang teguh dan stabil. Batuan dasar, diperkirakan terdapat pada kedalaman lebih dari 60 meter. Karena batuan dasar, diperkirakan satu-satunya batuan keras di wilayah kabupaten Indragiri Hilir dapat ditafsirkan sebagai lapisan keras yang mampu menahan bangunan berat dan berada pada kedalaman lebih dari 60 meter. Tanah dan batuan di dataran limbah banjir dan rawa tepian sungai merupakan endapan rawa (Qs) yang disusun oleh lempung, lanau, pasir dan gambut. Tanah di kawasan ini terutama terdiri dari lempung abu-abu atau abu-abu dengan bercak kuning. Di beberapa lokasi kadang-kadang di atas lempung ditemukan gambut dengan ketebalan beragam, berkisar antara 50-300 cm.

- **Lempung abu-abu**, terdapat dalam keadaan liat, bersifat plastis, mengotori tangan/sticky, dan kadang-kadang mengandung bahan organik kurang dari 10%, rekah kerutnya tinggi, mudah mencair dan memiliki nilai *unconfined strength* kurang dari 2 kg/cm<sup>2</sup>. Selain itu, dalam keadaan kering dapat mencapai 4 kg/cm<sup>2</sup> dan menjadi bersifat rapuh/*brittle* (Rajiyowiryo, 1986).

- **Pasir**, terdapat sebagai sisipan tipis pada lempung dan lumpur. Komposisi utamanya berupa kuarsa yang belum terikat kuat dan masih bersifat lepas.
- **Batuan dasar**, diperkirakan terdapat pada kedalaman lebih dari 40 meter.
- **Gambut**, bersifat sangat higroskopis, mampu menghisap dan melepas air dengan cepat, butirannya tidak terlalu kuat karena hanya terikat oleh tegangan pori dari air yang mengisi rongga antar butiran. Dalam keadaan kering akan kehilangan tegangan pori hingga mudah lepas, tetapi dalam kondisi kelewat jenuh air, gambut bersifat cair dan daya dukungnya bertambah lemah, sehingga gambut memiliki sifat keteknikan yang buruk. Sebagian besar wilayah Kabupaten Indragiri Hilir (90 %) merupakan lahan dengan karakteristik tanah gambut ini.

#### d. **Kondisi Hidrologi**

Pada umumnya keadaan hidrologi di Kabupaten Indragiri Hilir ditentukan oleh perbedaan topografi terutama antara perbukitan, dataran maupun perairan. Keadaan hidrologi di Kabupaten Indragiri Hilir pada dasarnya mempunyai potensi perairan yang cukup luas serta daratan yang dapat dikembangkan usaha budidaya perikanan, berpeluang bagi investor untuk menanamkan investasi baik di bidang penangkapan khususnya di perairan lepas pantai dan dibidang budidaya perikanan (tambak, keramba, budidaya kerang Anadara dan kolam).

Disamping sungai-sungai dan selat, di Kabupaten Indragiri Hilir banyak terdapat parit-parit baik keberadaannya secara proses alami atau yang dibuat manusia, sehingga Kabupaten Indragiri Hilir disamping terkenal dengan julukan Negeri Sri Gemilang, juga di kenal sebagai Negeri Seribu Parit. Sumberdaya air di wilayah kabupaten Indragiri Hilir terdiri dari air permukaan dan air tanah. Air permukaan meliputi air rawa, air sungai dan parit. Air tanah terdiri dari air tanah bebas/*unconfined ground water* dan air tanah agak tertekan/*semiconfined groundwater*. Penentuan

potensi ditentukan berdasarkan kuantitas dan kualitasnya. Kuantitas sumberdaya air terutama ditentukan berdasarkan pengamatan lapangan di samping dari data yang terhimpun dari penelitian terdahulu. Di Kabupaten Indragiri Hilir terdapat 5 (lima) Daerah Aliran Sungai (DAS) dari pesisir Selatan ke arah Utara, yaitu DAS Reteh Gangsal, DAS Indragiri Tuaka, DAS Gaung Anak Serka, DAS Batangtumu, dan DAS Guntung Kateman.

#### **e. Jenis Tanah**

Sebagian besar wilayah di Kabupaten Indragiri Hilir (80%) memiliki struktur tanah berupa tanah Organosol (Histosol), yaitu tanah gambut yang banyak mengandung bahan organik. Lapisan tanah gambut mencapai ketebalan lebih dari 100 cm. Tanah ini dominan di daratan rendah diantara aliran sungai. Jenis tanah ini berasal dari akumulasi humus atas permukaan hutan yang melapuk pada permukaan tanah. Di Kabupaten Indragiri Hilir, jenis tanah ini hampir menyebar di semua kecamatan.

Di sepanjang aliran sungai pada umumnya terdapat formasi tanggul alam *Natural River Leves* yang terdiri dari tanah-tanah Aluvial (*Entisol*) dan Gley Humus (*Inceptisol*). Selain itu, juga terdapat jenis tanah Podsolik merah-kuning dan bahan induk batuan endapan dengan fisiografi dataran. Jenis ini hanya terdapat di bagian barat ke arah selatan (Kecamatan Kerintang). Di samping itu, sebagian wilayah di Kabupaten Indragiri Hilir juga merupakan daerah muara sungai. Lapisan atas batuan permukaannya terdiri dari endapan alluvial lunak yang berasal dari endapan lumpur yang dibawa oleh sungai, sehingga sebagian besar lapisan permukaan tanah yang dilewati oleh aliran sungai adalah deposit sabuk meander. Secara teknis lapisan permukaan alluvial lunak (lapisan sabuk meander, organik dan gambut) mempunyai sifat kompresitasnya yang tinggi, sehingga menyebabkan mudahnya penurunan lapisan tanah.

Penurunan lapisan tanah diakibatkan oleh adanya aliran air pori menuju ke butir tanah karena pembebanan struktur yang bersifat konstan

baik secara vertikal maupun horisontal. Dengan demikian akan diperlukan biaya yang lebih besar terutama dari material dan teknik pembangunan untuk mendapatkan struktur bangunan yang baik di atas tanah tersebut. Berdasarkan Peta Zonasi Kerentanan Tanah Provinsi Riau dan Kepulauan Riau yang dirilis oleh Kementerian Energi dan Sumberdaya Mineral, Zona Kerentanan yang ada di Kabupaten Indragiri Hilir adalah Zona Kerentanan Gerakan Tanah Sangat Rendah (ZKGTSR) dan Zona Kerentanan Gerakan Tanah Rendah (ZKGTR). ZKGTSR adalah daerah yang mempunyai tingkat kerentanan sangat rendah untuk terkena gerakan tanah. Pada zona ini jarang atau hampir tidak pernah terjadi gerakan tanah, baik gerakan tanah lama maupun gerakan tanah baru, kecuali pada daerah tidak luas pada tebing sungai. ZKGTR adalah daerah yang mempunyai tingkat kerentanan rendah untuk terkena gerakan tanah. Umumnya pada zona ini jarang terjadi gerakan tanah jika tidak mengalami gangguan pada lereng, dan jika terdapat gerakan tanah lama, lereng telah mantap kembali. Gerakan tanah berdimensi kecil mungkin dapat terjadi, terutama pada tebing lembah (alur) sungai.

Daerah Indragiri Hilir bagian Selatan disekitar Kecamatan Keritang terdapat tanah Podsolik merah kuning (Ultisol). Potensi tanah Orgasol ditentukan oleh tebalnya lapisan gambut atau bahan organiknya. Daerah-daerah yang mempunyai ketebalan gambut lebih dari 1 (satu) meter pada umumnya tidak sesuai untuk dikembangkan sebagai lahan pertanian. Kesuburan tanah-tanah gleihumus dan organosol termasuk sedang sampai tinggi, sehingga tanah-tanah di daerah ini cukup baik untuk pengembangan komoditi pertanian dalam arti luas.

Nilai ekonomis tanah gambut untuk lahan pertanian ditentukan oleh tebalnya lapisan gambut. Semakin tebal lapisan gambut, maka semakin kurang baik tanah itu untuk pertanian. PH tanah gambut sangat rendah, yaitu antara 3,5 - 6, sehingga bersifat asam. Di daerah Reteh, lapisan mineral di bawah gambut berwarna kelabu. Ditempat-tempat dengan

tebal bahan organik 100 - 200 cm, pada umumnya telah ditanami dengan tanaman keras seperti kelapa, karet, kopi, buah-buahan dan tanaman-tanaman tahunan lainnya.

Tanah gambut yang tebal diidentifikasi memiliki bahan organiknya lebih dari 200 cm. Sampai dengan saat ini praktis belum terolah dan walaupun ada masih sangat terbatas luasnya. Karena masalah yang dihadapi dari tanah gambut, maka diperlukan adanya usaha reklamasi tanah dengan pembuatan drainase, akan tetapi berakibat bahwa akan terjadi aksinasi yang cepat dari bahan organik. Oleh sebab itu, pembuatan parit harus memperhatikan agar pengaturan kedalaman air tanah sampai pada batas yang dikehendaki sehingga tidak mempercepat terjadinya pengerutan tanah. Sebagaimana halnya dengan gleihumus tanah organosol yang peka terhadap peristiwa penurunan atau pengerutan tanah, sehingga juga perlu usaha reklamasi.

#### **f. Daya Dukung Lahan**

Secara umum jenis tanah di Kabupaten Indragiri Hilir digolongkan menjadi dua yaitu tanah mineral dan tanah organik. Tanah mineral yaitu tanah yang dihasilkan dari proses pelapukan batuan seperti tanah latosol (merah) dan tanah andosol (hitam). Sedangkan tanah dari hasil pematangan sisa-sisa tanaman akan membentuk tanah organik seperti tanah gambut. Keadaan fisiografi, bentuk wilayah dan sifat-sifat tanah menggambarkan karakteristik yang membedakan satuan lahan. Kualitas lahan sangatlah dipengaruhi oleh kualitas jenis tanahnya yang juga sangat tergantung pada kondisi geologis, iklim maupun topografinya. Secara umum di Kabupaten Indragiri Hilir memiliki 5 (lima) kelompok satuan lahan fisiografi, yaitu: kelompok marin, kubah gambut, alluvial, dataran dan perbukitan.

1. Kelompok Marin, terletak disepanjang pantai dengan ini merupakan hasil proses sedimentasi dan secara jelas terlihat dengan adanya pelebaran pantai yang terjadi karena penambahan bahan endapan dan

proses penangngkatan. Satuan lahan pada kelompok ini dapat dibedakan antara lain beting pasir, dataran pasang surut, rawa belakang pantai, dan endapan delta. Kelompok ini luasnya mencapai 17.09% dari luas lahan di Kabupaten Indragiri Hilir dan umumnya adalah berupa dataran pasang-surut dengan kemiringan lahan yang umumnya kurang dari 3%.

2. Kelompok Kubah Gambut, terbentuk dari endapan organik yang berasal dari endapan permukaan muda dan tua. Secara umum ketebalan gambut akan meningkat semakin jauh dari sungai. Dengan pengendalian tata air yang baik, daerah ini sebenarnya memiliki potensi untuk perkebunan. Namun miskinnya kandungan hara dapat menjadi penghambat utama. Tanah organosol atau tanah gambut ini merupakan jenis tanah yang paling dominan terdapat di kabupaten Indragiri Hilir, mencapai 75.32% dari luas wilayahnya dan umumnya mempunyai ketebalan lebih dari 2 meter.
3. Kelompok Alluvial, terbentuk dari endapan alluvial sungai dan terletak di sepanjang jalur- jalur aliran sungai. Pada umumnya daerah ini cukup potensial untuk lahan persawahan, tentunya dengan memperhatikan jalur hijau yang harus dipertahankan. Kelompok ini merupakan satuan fisiografi yang terkecil di Indragiri Hilir, yaitu hanya sekitar 0.57% dari luas wilayah.

Tabel 2.2.

Luas Satuan Lahan di Kabupaten Indragiri Hilir

No	Satuan Lahan	Luas (Ha)	Proporsi (%)	Keterangan
1	Marin	233.714	17,09	Umumnya kelerengan < 3% dan sebagian kecil < 8%
2	Kubah Gambut	1.030.039	75,32	Didominasi oleh oligotrofik air tawar dengan kedalaman > 2 meter
3	Alluvial	7.795	0,57	Umumnya Kelerengan < 3%

No	Satuan Lahan	Luas (Ha)	Proporsi (%)	Keterangan
4	Dataran	58.121	4,25	Umumnya Kelerengan < 3% dan terdapat di bagian selatan
5	Perbukitan	37.881	2,77	Umumnya kelerengan 16-25% dan terdapat dibagian selatan
Total		1.367.551	100	

Sumber: BPS Kabupaten Indragiri Hilir (Kabupaten Indragiri Hilir Dalam Angka, 2017)

4. Kelompok Dataran, berkembang dari batuan sedimen dan tur intermedier dan mafik. Kelompok ini juga hanya ditemui pada bagian selatan Indragiri Hilir dengan kelerengan umumnya <3%. Luasnya mencapai 4.25% dari luas wilayah.
5. Kelompok Perbukitan, seperti halnya kelompok dataran, kelompok perbukitan berkembang dari batuan sedimen dan tur intermedier dan mafik. Kelompok ini juga hanya ditemui pada bagian selatan Indragiri Hilir dengan kelerengan umumnya 16-25%, terutama yang berbatasan dengan kabupaten Indragiri Hulu dan provinsi Jambi (TNBT). Luasnya mencapai 2.77% dari luas total wilayah kabupaten Indragiri Hilir.

#### g. Klimatologi

Klimatologi adalah ilmu yang mencari gambaran dan penjelasan sifat iklim. Iklim dalam konteks ini membahas tentang perkembangan curah hujan dan hari hujan. Curah hujan adalah jumlah air yang jatuh dipermukaan tanah datar selama periode tertentu yang diukur dalam satuan tinggi (mm) di atas permukaan horizontal bila tidak terjadi evaporasi, *runoff* dan infiltrasi. Sifat hujan dibagi kedalam tiga kategori yaitu (i) diatas normal, jika nilai curah hujan lebih dari 115% terhadap rata-ratanya, (ii) normal, jika nilai curah hujan antara 85 -115% terhadap rata-ratanya dan (iii) dibawah normal, jika nilai curah hujan kurang dari 85% terhadap rata-ratanya. Curah hujan normal sekitar 150 mm/bulan dengan kisaran antara 2.000 – 3.000 mm/tahun.

Selama periode 2013 -2017, rata-rata hari hujan di Kabupaten Indragiri Hilir berkisar antara 93 - 149 hari hujan per tahunnya, lebih rendah dibandingkan rata-rata hari hujan kabupaten Indragiri Hulu yang berkisar antara 171 - 210 hari hujan per tahun. Rata-rata hari hujan menurun tajam pada tahun 2015 yang hanya sebanyak 93 hari hujan dengan curah hujan yang rendah yang memicu terjadinya kebakaran hutan dan lahan yang disertai kabut kabut asap.

Tabel 2.3.

Rata-Rata Hari Hujan dan Curah Hujan di  
Kabupaten Indragiri Hilir Tahun 2013 - 2017

No	Bulan	2013		2014		2015		2016		2017	
		Hari Hujan (HH)	Curah Hujan (CH)	Hari Hujan (HH)	Curah Hujan (CH)	Hari Hujan (HH)	Curah Hujan (CH)	Hari Hujan (HH)	Curah Hujan (CH)	Hari Hujan (HH)	Curah Hujan (CH)
1	Januari	8,00	65,00	9,00	100,80	7,00	66,00	16,00	216,00	10,00	137,70
2	Februari	12,00	181,00	2,00	13,30	6,00	83,00	23,00	174,00	11,00	169,00
3	Maret	9,00	136,00	6,00	80,50	11,00	150,00	11,00	181,00	14,00	226,40
4	April	9,00	111,00	11,00	184,30	11,00	153,00	10,00	160,00	12,00	183,10
5	Mei	11,00	154,00	11,00	175,20	10,00	150,00	11,00	161,00	10,00	120,80
6	Juni	5,00	64,00	8,00	101,40	7,00	117,00	8,00	85,00	8,00	98,70
7	Juli	9,00	128,00	7,00	79,20	4,00	39,00	9,00	133,00	6,00	86,80
8	Agustus	8,00	111,00	8,00	122,50	6,00	104,00	9,00	141,00	9,00	142,10
9	September	11,00	169,00	7,00	97,80	3,00	28,00	11,00	135,00	11,00	183,70
10	Oktober	10,00	145,00	7,00	83,80	3,00	30,00	12,00	150,00	10,00	184,80
11	November	17,00	236,00	15,00	274,40	11,00	181,00	16,00	241,00	13,00	240,60
12	Desember	14,00	190,00	14,00	197,00	14,00	206,00	13,00	144,00	13,00	191,90
	Jumlah	123,00	1690,00	105,00	1510,20	93,00	1307,00	149,00	1921,00	127,00	1965,60

Sumber: BPS Kabupaten Indragiri Hilir (Kabupaten Indragiri Hilir Dalam Angka, 2013 - 2017)

Selama periode 2013 - 2017, rata-rata hari hujan dan curah hujan yang relatif rendah atau musim kemarau, umumnya mulai terjadi pada bulan juni hingga bulan September, kecuali pada tahun 2015 yang lebih panjang hingga bulan oktober. Sejalan dengan hari hujan, curah hujan di Kabupaten Indragiri Hilir juga dibawah normal dengan kisaran sebesar 1.307 mm/tahun - 1.922 mm/tahun dengan rata-rata sebesar 1.618 mm/tahun, lebih rendah disbanding curah hujan di kabupaten Indragiri Hulu yang rata-ratanya sebesar 2.292.70 mm/tahun. Curah hujan yang jauh



dibawah normal umumnya terjadi pada bulan juni – September. Musim kemarau yang terjadi pada bulan juni hingga September ini yang ditandai dengan rendahnya hari hujan dan curah hujan mendukung terjadinya kebakaran hutan dan lahan kejadian tahun 2014 dan 2015.

#### **h. Potensi Pengembangan Wilayah**

Kabupaten Indragiri Hilir memiliki potensi pengembangan pertanian khususnya perkebunan dan pangan serta perikanan untuk mendorong pengembangan potensi ekonomi dan menciptakan pertumbuhan dan pemerataan ekonomi Kabupaten Indragiri Hilir. Kabupaten Indragiri Hilir memiliki total luas lahan kering dan lahan basah Kabupaten Indragiri terluas di Riau yaitu seluas 1.355.095,84 hektar atau 15,25% dari total luas lahan kering dan lahan basah di Provinsi Riau. Kabupaten Indragiri Hilir memiliki lahan basah seluas 1.321.623,13 hektar atau 15,18% dari total lahan basah di Provinsi Riau. Kabupaten Indragiri Hilir juga memiliki total luas lahan kering seluas 33,457,33 hektar atau 18,63% dari total lahan kering Provinsi Riau.



Sumber: BPS Provinsi Riau (Provinsi Riau Dalam Angka, 2017)

Gambar 2.2.

#### Distribusi Lahan Basah dan Lahan Kering Menurut Kabupaten/Kota di Provinsi Riau

Potensi lahan basah dan lahan kering yang sebagian telah dikembangkan menjadi perkebunan kelapa dan kelapa sawit serta tanaman pangan. Produksi hasil perkebunan kelapa sawit, kelapa dan tanaman

kelapa ini perlu didukung dengan industri hilir sehingga nilai tambah dapat diperoleh oleh Kabupaten Kabupaten Hilir. Oleh karena itu, meneruskan untuk mewujudkan kawasan industri Kuala Enok perlu terus dilakukan.

#### **2.1.1.2. Wilayah Rawan Bencana**

Potensi bencana alam yang umumnya terjadi di Kabupaten Indragiri Hilir adalah bencana banjir dan gelombang pasang surut, longsor tepi sungai, dan kebakaran hutan/lahan. Bencana banjir di kabupaten Indragiri Hilir terjadi karena perubahan musim khususnya musim hujan yang disertai dengan gelombang pasang surut yang juga cukup besar. Bencana tanah longsor umumnya terjadi dikawasan tepi sungai yang merupakan kawasan sempadan sungai yang penggunaan untuk budidaya atau perumahan. Potensi bencana longsor di Kabupaten Indragiri Hilir berada di kawasan sempadan sungai yang tersebar di seluruh wilayah kecamatan di Indragiri Hilir. Selama periode 2014 – 2017, bencana tanah longsor terjadi sebanyak 23 kali yang terjadi di lima kecamatan yaitu di kecamatan Tanah Merah sebanyak 13 kali, Kuala Indragiri sebanyak 4 kali, Enok sebanyak 3 kali dan di kecamatan Mandah serta Tempuling yang masing-masingnya sebanyak 1 kali.

Bencana gelombang pasang surut terjadi sebanyak 2 kali didua kecamatan yaitu kecamatan Concong dan Kateman. Bencana puting beliung terjadi sebanyak 14 kali yaitu di kecamatan Mandah dan reteh yang masing-masingnya terjadi sebanyak 3 kali, Enok dan Kuala Indragiri yang masing-masingnya sebanyak 2 kali dan Tanah Merah, Concong, Gaung dan Kateman yang masingnya-masingnya terjadi sekali. Bencana banjir terjadi sekali yaitu di kecamatan Tempuling. Meski Kabupaten Indragiri Hilir bukan daerah dengan potensi bencana yang besar namun antisipasi terhadap kejadian bencana longsor, gelombang pasang surut, angin puting beliung dan bencana banjir perlu terus dilakukan.

Tabel 2.4.  
Banyaknya Bencana Alam Menurut Kecamatan di Kabupaten  
Indragiri Hilir Tahun 2014 – 2017

No	Kecamatan	Tanah Longsor	Banjir	Gelombang Pasang Surut	Angin Puting Beliung
1	Keritang	-	-	-	-
2	Kemuning	-	-	-	-
3	Reteh	-	-	-	3
4	Sungai Batang	-	-	-	-
5	Enok	3	-	-	2
6	Tanah Merah	13	-	-	1
7	Kuala Indragiri	4	-	-	2
8	Concong	-	-	1	1
9	Tembilahan	-	-	-	-
10	Tembilahan Hulu	-	-	-	-
11	Tempuling	1	1	-	-
12	Kempas	-	-	-	-
13	Batang Tuaka	-	-	-	-
14	Gaung Anak Serka	-	-	-	-
15	Gaung	-	-	-	1
16	Mandah	1	-	-	3
17	Kateman	-	-	1	1
18	Pelangiran	-	-	-	-
19	Teluk Belengkong	-	-	-	-
20	Pulau Burung	-	-	-	-
	Kab. Indragiri Hilir	23	1	2	14

Sumber: BPBD Kabupaten Indragiri Hilir (2018)

Kebakaran hutan dan lahan merupakan bencana yang relatif semakin meningkat di Kabupaten Indragiri Hilir dan Riau, selama periode 2011 – 2015. Dampak kebakaran hutan dan lahan sudah sangat dirasakan oleh masyarakat Indragiri Hilir dan Provinsi Riau yang ditunjukkan dari kabut asap yang mencapai puncaknya pada tahun 2014 dan 2015. Kebakaran hutan dan lahan yang ditunjukkan dari jumlah titik api di

Kabupaten Indragiri Hilir terus meningkat. Kondisi ini perlu perhatian serius untuk diantisipasi karena saat ini dan kedepan, pembukaan lahan gambut pasang surut di Kabupaten Indragiri Hilir akan terus terjadi. Selama periode 2016 - 2017, kebakaran lahan dan hutan di Kabupaten Indragiri Hilir relatif hampir masih terjadi. Menurut data BPBD Indragiri Hilir (2018) pada tahun 2016 tercatat terjadi kebakaran hutan dan lahan sebanyak 12 lokasi yaitu di Kecamatan Kateman dan Tempuling yang masing-masingnya di 3 lokasi, Pulau Burung dan Kempas masing-masingnya di 2 lokasi dan Reteh di 1 lokasi. Pada tahun 2017, jumlah kebakaran hutan dan lahan terjadi sebanyak 7 lokasi yaitu di Kecamatan Keritang sebanyak 4 lokasi dan Kecamatan Tempuling, Batang Tuaka serta Tempuling yang masing-masingnya 1 kali.

#### 2.1.1.3. Kondisi Demografi

Hasil sensus penduduk tahun 1990 - 2010, laju pertumbuhan pendudukan di Kabupaten Indragiri Hilir sebesar 1,94% per tahun. Pada periode 1990 - 2000, laju pertumbuhan pendudukan meningkat sebesar 1,65% per tahun, meningkat menjadi 1,92% per tahun pada periode 2000 - 2010. Laju pertumbuhan penduduk Kabupaten Indragiri Hilir ini pada periode 2000 - 2010 lebih rendah dibanding laju pertumbuhan penduduk Kabupaten Indragiri Hulu (4,97%) dan Provinsi Riau (4,75%).

Tabel 2.5.

Perkembangan Jumlah Penduduk Menurut Sensus Tahun 1990, 2000 dan 2010 di Kabupaten Indragiri Hilir

No	Kecamatan	Jumlah Penduduk (Orang)			Laju Pertumbuhan (%)	
		1990	2000	2010	1990-2000	2000-2010
1	Keritang	55,425	52,696	61,453	-0.5	1.7
2	Kemuning	n.a	11,293	29,656	n.a	16.3
3	Reteh	61,200	42,755	42,211	-3.0	-0.1
4	Sungai Batang	n.a	12,586	1,826	n.a	-0.6
5	Enok	33,620	32,750	32,968	-0.3	0.1
6	Tanah Merah	31,540	31,724	29,948	0.1	-0.6

No	Kecamatan	Jumlah Penduduk (Orang)			Laju Pertumbuhan (%)	
		1990	2000	2010	1990-2000	2000-2010
7	Kuala Indragiri	32,197	19,186	18,688	-4.0	-0.3
8	Concong	n.a	10,937	12,804	n.a	1.7
9	Tembilahan	67,518	51,429	69,524	-2.4	3.5
10	Tembilahan Hulu	n.a	29,176	42,654	n.a	4.6
11	Tempuling	42,073	25,398	29,543	-4.0	1.6
12	Kempas	n.a	24,572	32,602	n.a	3.3
13	Batang Tuaka	20,211	21,786	26,317	0.8	2.1
14	Gaung Anak Serka	54,438	21,057	21,339	-6.1	0.1
15	Gaung	n.a	34,576	38,559	n.a	1.2
16	Mandah	36,103	43,327	38,568	2.0	-1.1
17	Kateman	42,843	31,104	43,813	-2.7	4.1
18	Pelangiran	n.a	21,438	42,132	n.a	9.7
19	Teluk Belengkong	n.a	10,953	16,124	n.a	4.7
20	Pulau Burung	n.a	26,958	21,585	n.a	-2.0
	Kab. Indragiri Hilir	477,168	555,701	662,305	1.7	1.9

Sumber: BPS Kabupaten Indragiri Hilir (Kabupaten Indragiri Hilir Dalam Angka, 2012 - 2016)

Kondisi lebih rendahnya laju pertumbuhan penduduk di Kabupaten Indragiri Hilir karena Kabupaten Indragiri Hilir “belum” menjadi ‘sasaran’ migrasi penduduk luar Provinsi Riau. Dimasa yang akan datang dengan semakin berkembangnya perekonomian dan khususnya industri kelapa sawit dan kelapa, akan menarik migrasi penduduk ke Indragiri Hilir. Fenomena ini terlihat dari laju pertumbuhan penduduk di Kecamatan Kemuning selama periode 2000 – 2010 yaitu sebesar 16,26%. Kecamatan-kecamatan yang relatif kurang bergerak perekonomiannya cenderung bermigrasi penduduknya sehingga laju pertumbuhan penduduk minus. Kecamatan-kecamatan yang memiliki laju pertumbuhan minus selama periode 2000 – 2010 adalah kecamatan Pulau Burung (-1,99%), Mandah (-1,1%), Sungai Batang (0,6%), Tanah Merah (-0,56%) dan Kuala Indragiri (-0,26%).

Tabel 2.6.  
Perkembangan Jumlah Penduduk Menurut Kecamatan di  
Kabupaten Indragiri Hilir Tahun 2013 – 2017

No	Kecamatan	Jumlah Penduduk (Orang)				
		2013	2014	2015	2016	2017
1	Keritang	64.205	64.380	65.194	66.017	66.823
2	Kemuning	31.289	31.691	32.290	32.946	33.643
3	Reteh	44.038	44.084	44.598	12.629	45.601
4	Sungai Batang	12.336	12.349	12.490	35.274	12.763
5	Enok	34.402	34.464	37.870	31.812	35.664
6	Tanah Merah	31.156	31.108	31.462	20.010	32.147
7	Kuala Indragiri	19.514	19.558	19.785	13.817	20.226
8	Concong	13.407	13.473	13.644	13.817	13.988
9	Tembilahan	72.769	73.092	74.087	75.108	76.122
10	Tembilahan Hulu	44.709	44.967	45.604	46.262	46.921
11	Tempuling	30.889	31.010	31.403	31.799	32.187
12	Kempas	34.138	34.317	34.781	35.255	35.725
13	Batang Tuaka	27.561	27.710	28.068	28.431	28.787
14	Gaung Anak Serka	22.220	22.203	22.465	22.726	22.977
15	Gaung	40.278	40.392	40.893	41.396	41.886
16	Mandah	40.015	39.844	40.284	40.716	41.127
17	Kateman	45.862	46.093	46.734	47.393	48.051
18	Pelangiran	44.158	44.478	45.205	45.979	46.777
19	Teluk Belengkong	16.894	16.993	17.235	17.485	17.735
20	Pulau Burung	22.441	22.408	22.642	22.870	23.084
	Kab. Indragiri Hilir	692.614	604.614	703.734	713.034	722.234

Sumber: BPS Kab. Indragiri Hilir (Kabupaten Indragiri Hilir Dalam Angka, 2013 - 2018)

Selama periode 2013 – 2017, jumlah penduduk Kabupaten Indragiri Hilir meningkat yaitu dari 692.614 orang menjadi 722.234 orang dengan rata-rata pertumbuhan sebesar 0,84% per tahun. Rata-rata pertumbuhan penduduk Kabupaten Indragiri Hilir ini lebih rendah dibandingkan rata-rata pertumbuhan penduduk Kabupaten Indragiri Hulu, Kabupaten Pelalawan dan Provinsi Riau pada periode yang sama yang masing-masingnya 1,65% per tahun, 4,14% per tahun dan 1,99% per tahun.

Penduduk Kabupaten Indragiri Hilir menurut tingkat kepadatannya selama periode 2013 – 2017 berkisar antara 59,68 – 62,23 jiwa/Km<sup>2</sup> dan

masih tergolong jarang. Pada tahun 2017, penduduk terpadat menurut kecamatan di Kabupaten Indragiri Hilir terdapat di kecamatan Tembilahan yang merupakan Ibukota Kabupaten Indragiri Hulu yaitu sebesar 385,68 jiwa/Km<sup>2</sup> diikuti oleh Kecamatan Tembilahan Hulu (259,68 jiwa/Km<sup>2</sup>), Kecamatan Keritang (122,96 jiwa/Km<sup>2</sup> dan Kecamatan Reteh (11,84 jiwa/Km<sup>2</sup>). Tingkat kepadatan penduduk menurut kecamatan ini berkaitan erat dengan perkembangan ekonomi dan keterbukaan wilayah.

Tabel 2.7.

Perkembangan Kepadatan Penduduk Menurut Kecamatan  
di Kabupaten Indragiri Hilir Tahun 2013 - 2017

No	Kecamatan	Kepadatan Penduduk (Jiwa/Km <sup>2</sup> )				
		2013	2014	2015	2016	2017
1	Keritang	118,14	118,47	119,96	121,48	122,96
2	Kemuning	59,54	60,31	61,45	62,70	64,02
3	Reteh	108,00	108,12	109,38	30,97	111,84
4	Sungai Batang	84,50	84,59	85,55	241,62	87,42
5	Enok	39,06	39,13	42,99	36,11	40,49
6	Tanah Merah	43,18	43,11	43,60	27,73	44,55
7	Kuala Indragiri	38,14	38,23	38,67	27,01	39,53
8	Concong	83,64	84,05	85,12	86,20	87,27
9	Tembilahan	368,69	370,33	375,37	380,54	385,68
10	Tembilahan Hulu	247,53	248,96	252,49	256,13	259,78
11	Tempuling	44,69	44,86	45,43	46,01	46,57
12	Kempas	93,66	94,15	95,42	96,72	98,01
13	Batang Tuaka	26,24	26,38	26,73	27,07	27,41
14	Gaung Anak Serka	36,26	36,24	36,66	37,09	37,50
15	Gaung	39,42	39,53	40,02	40,52	40,99
16	Mandah	27,05	26,94	27,23	27,52	27,80
17	Kateman	81,74	82,15	83,29	84,47	85,64
18	Pelangiran	83,13	83,73	85,10	86,55	88,06
19	Teluk Belengkong	33,86	34,05	34,54	35,04	35,54
20	Pulau Burung	43,16	43,09	43,54	43,98	44,39
	Kab. Indragiri Hilir	59,68	52,10	60,64	61,44	62,23

Sumber: BPS Kab. Indragiri Hilir (Kabupaten Indragiri Hilir Dalam Angka, 2013 - 2018)

Penduduk Kabupaten Indragiri Hilir menurut kelompok umur menunjukkan bahwa sekitar 67,61% terkategori umur produktif dan 32,39% terkategori tidak produktif. Hal yang mendapat perhatian adalah bahwa Kabupaten Indragiri Hilir sudah mulai mendapat 'baby boom' yang ditunjukkan dari porsi penduduk usia muda (0 - 14 tahun) yang saat ini sedang sekolah yaitu sebesar 29,05%. Oleh karena itu, penguatan program

keluarga berencana, pendidikan, kesehatan dan pembukaan kesempatan bekerja dan berusaha harus lebih mendapat perhatian lebih dalam pembangunan ke depan.

Tabel 2.8.

Penduduk Menurut Kelompok Umur dan Jenis Kelamin  
di Kabupaten Indragiri Hilir Tahun 2017

No	Kelompok Umur	Penduduk		
		Laki- Laki	Perempuan	Jumlah
1	0 - 4	34.975	33.711	68.686
2	5 - 9	35.558	34.549	70.107
3	10 - 14	34.817	33.886	68.703
4	15 - 19	33.182	31.737	64.919
5	20 - 24	31.223	29.610	60.833
6	25 - 29	32.137	30.954	63.091
7	30 - 34	30.041	29.773	59.814
8	35 - 40	29.461	28.871	58.332
9	40 - 44	26.917	25.037	51.954
10	45 - 49	22.283	20.758	43.041
11	50 - 54	19.231	17.279	36.510
12	55 - 59	14.244	12.585	26.829
13	60 - 64	12.530	10.420	22.950
14	65+	14.004	12.461	26.465
Jumlah		370.603	351.631	722.234

Sumber: BPS Kab. Indragiri Hilir (Kabupaten Indragiri Hilir Dalam Angka, 2018)

### 2.1.2. Aspek Kesejahteraan Masyarakat

Aspek kesejahteraan masyarakat terdiri dari 3 fokus yaitu (i) fokus kesejahteraan dan pemerataan ekonomi, (ii) fokus kesejahteraan sosial dan (iii) fokus seni budaya dan olahraga.

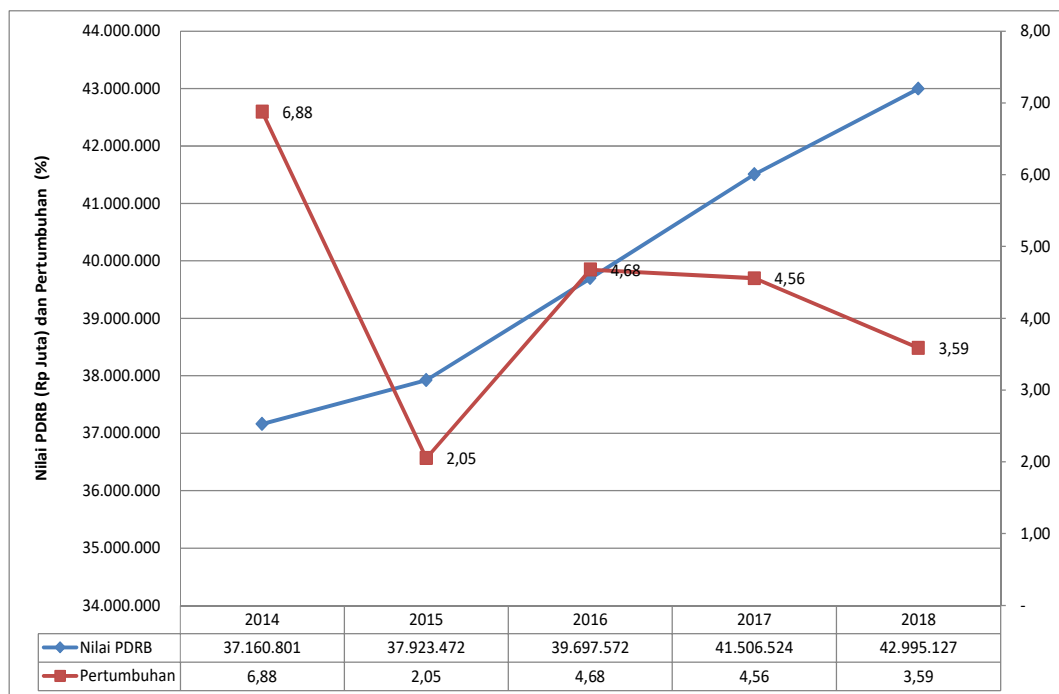
#### 2.1.2.1. Fokus Kesejahteraan dan Pemerataan Ekonomi

Fokus kesejahteraan dan pemerataan ekonomi menggunakan indikator pertumbuhan PDRB, laju inflasi, PDRB per kapita harga konstan tahun 2010, indeks ketimpangan Williamson, jumlah penduduk miskin dan kemiskinan.



### a. Pertumbuhan PDRB

Selama periode 2014 – 2018, Nilai Produk Domestik Regional Bruto (PDRB) Seri 2010 Kabupaten Indragiri Hilir atas dasar harga konstan dengan trend meningkat. Namun pertumbuhan PDRB ini memiliki tren berfluktuatif menurun. Penurunan pertumbuhan PDRB atau pertumbuhan ekonomi Kabupaten Indragiri Hilir, khususnya pada tahun 2015, erat kaitannya dengan kelembaban ekonomi dunia, diperparah oleh bencana alam kebakaran hutan dan lahan yang diikuti kabut asap sehingga aktifitas ekonomi masyarakat menjadi terhambat dan menurun.



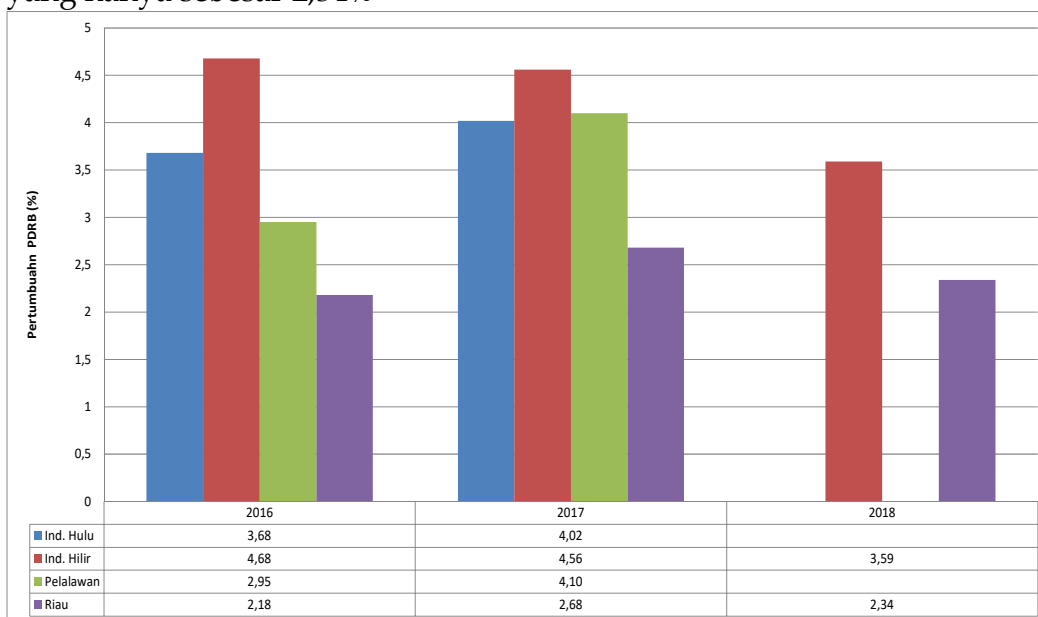
Sumber: BPS Kab. Indragiri Hilir (Kabupaten Indragiri Hilir Dalam Angka, 2019)

Gambar 2.3.

#### Perkembangan Nilai Pertumbuhan PDRB Harga Konstan Kabupaten Indragiri Hilir Tahun 2014 – 2018

Pencapaian pertumbuhan ekonomi Kabupaten Indragiri Hilir yang berfluktuatif menurun, kondisinya relatif lebih baik dibanding Kabupaten tetangga. Pada tahun 2016 – 2017, pertumbuhan ekonomi Indragiri Hilir lebih baik dibanding Kabupaten Indragiri Hulu, Kabupaten Pelalawan dan Provinsi Riau. Pada tahun 2017, capaian pertumbuhan ekonomi Indragiri Hilir mengalami penurunan dari 4,68% menjadi 4,56%, terbalik dibanding pertumbuhan kabupaten tetangga dan Provinsi Riau yang meningkat

meski tingkat pertumbuhan Indragiri Hilir tinggi dibanding pertumbuhan ekonomi Indragiri Hulu, Pelalawan dan Provinsi Riau. Penurunan pertumbuhan ekonomi Indragiri Hilir didorong oleh penurunan pertumbuhan sektor pertanian dan industri pengolahan sehingga menurunkan juga pertumbuhan sektor jasa pendidikan dan jasa kesehatan dan kegiatan sosial. Pada tahun 2018, pertumbuhan ekonomi Indragiri Hilir lebih rendah dibanding tahun 2017, dengan pertumbuhan ekonomi sekitar 3,59%, lebih tinggi dibanding capaian pertumbuhan ekonomi Provinsi Riau yang hanya sebesar 2,34%



Sumber: BPS Prov. Riau (Provinsi Riau Dalam Angka, 2019)

Gambar 2.4.

#### Pertumbuhan PDRB Kabupaten Indragiri Hulu, Indragiri Hilir, Pelalawan dan Provinsi Riau Tahun 2016 - 2018

Selama periode 2014 - 2018, kontribusi Produk Domestik Regional Bruto Indragiri Hilir terbesar adalah lapangan pertanian diikuti industri pengolahan, perdagangan besar dan eceran, dan konstruksi. Lapangan usaha pertanian memberikan kontribusi terbesar dengan trend kontribusinya semakin menurun yaitu dari 49,31% pada tahun 2014 menjadi 44,77% pada tahun 2018. Meski kontribusi lapangan usaha pertanian cenderung menurun namun kontribusi pertanian yang besar telah menyakinkan semua pihak bahwa Pertanian adalah sektor unggulan di Kabupaten Indragiri Hilir.

Penurunan kontribusi lapangan usaha pertanian yang seharusnya diimbangi dengan meningkatnya trend kontribusi industri pengolahan.

Namun kenyataannya kontribusi industri pengolahan berfluktuatif menurun yaitu dari 24,52% pada tahun 2014 menurun menjadi 24,11% pada tahun 2018. Kondisi ini menggambarkan telah mulai terjadi kemunduran dalam transformasi ekonomi di kabupaten Indragiri Hilir dari pertanian ke industri.

Tabel 2.9.

Distribusi Persentase Produk Domestik Regional Bruto Kabupaten  
Indragiri Hilir Atas Dasar Harga Konstan 2010 Menurut Lapangan Usaha  
Tahun 2014–2018

LAPANGAN USAHA/INDUSTRI		2014	2015	2016	2017	2018
A	Pertanian, Kehutanan, dan Perikanan	49,31	48,37	48,09	48,02	44,77
B	Pertambangan dan Penggalian	0,74	0,63	0,61	0,83	1,26
C	Industri Pengolahan	24,52	24,82	24,48	23,66	24,11
D	Pengadaan Listrik dan Gas	0,03	0,04	0,05	0,05	0,06
E	Pengadaan Air, Pengelolaan Sampah, Limbah dan Daur Ulang	0,01	0,01	0,01	0,01	0,01
F	Konstruksi	5,11	5,35	5,34	5,57	6,11
G	Perdagangan Besar dan Eceran; Reparasi Mobil dan Sepeda Motor	14,08	14,39	15,12	15,50	16,90
H	Transportasi dan Pergudangan	1,04	1,09	1,08	1,08	1,14
I	Penyediaan Akomodasi dan Makan Minum	0,43	0,43	0,42	0,44	0,47
J	Informasi dan Komunikasi	0,53	0,57	0,55	0,56	0,61
K	Jasa Keuangan dan Asuransi	0,64	0,59	0,59	0,55	0,60
L	Real Estat	0,72	0,78	0,78	0,80	0,86
M,N	Jasa Perusahaan	0,00	0,00	0,00	0,02	0,02
O	Administrasi Pemerintahan, Pertahanan dan Jaminan Sosial Wajib	1,84	1,85	1,73	1,74	1,78
P	Jasa Pendidikan	0,50	0,54	0,56	0,56	0,61
Q	Jasa Kesehatan dan Kegiatan Sosial	0,12	0,14	0,14	0,14	0,15
R,S,T,U	Jasa lainnya	0,39	0,42	0,43	0,46	0,52
	<b>Produk Domestik Regional Bruto /Gross Regional Domestic Product</b>	100,00	100,00	100,00	100,00	100,00

Sumber: BPS Kab. Indragiri Hilir (Kabupaten Indragiri Hilir Dalam Angka, 2019)

Selama periode 2012 – 2016, lapangan usaha perdagangan besar dan eceran dan konstruksi yang merupakan lapangan usaha terbesar ketiga dan keempat pembentuk produk domestik regional bruto indragiri hilir. Relatif

terbatasnya sumber-sumber lapangan usaha yang hanya mengandalkan pertanian; industri pengolahan; perdagangan besar dan eceran; dan konstruksi maka dipandang perlu upaya-upaya mengerakkan lapangan usaha potensial yang belum tersentuh dengan baik sehingga mampu memberikan kontribusi yang semakin besar dalam pembentukan PBRB Kabupaten Indragiri Hilir.

Tabel 2.10.

Laju Pertumbuhan Produk Domestik Regional Bruto  
Kabupaten Indragiri Hilir Atas Dasar Harga Konstan 2010 Menurut  
Lapangan Usaha Tahun 2014-2018

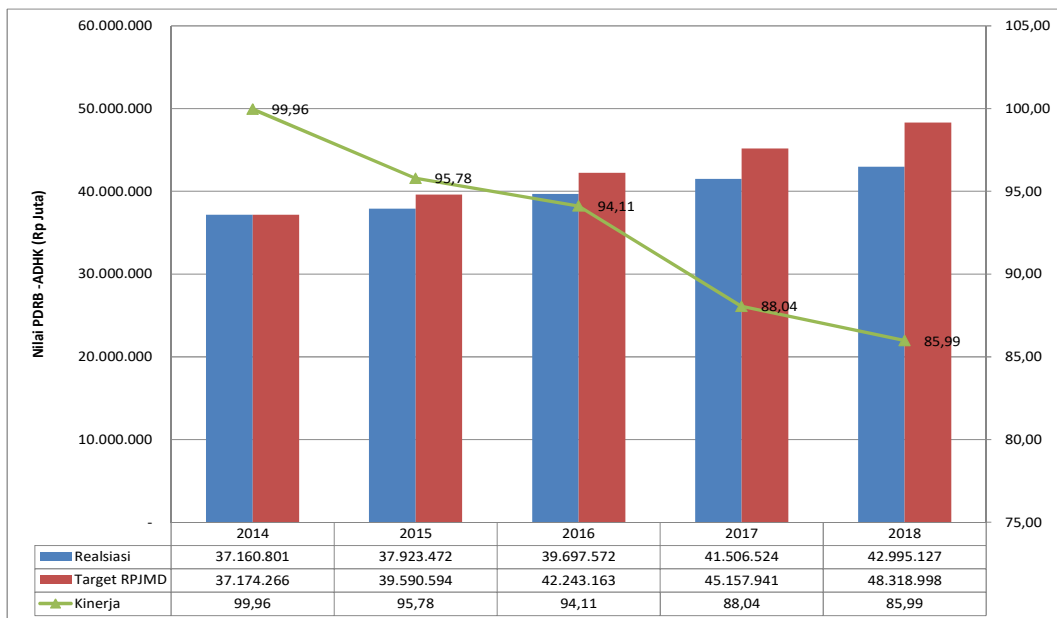
LAPANGAN USAHA/INDUSTRI		2014	2015	2016	2017	2018
A	Pertanian, Kehutanan, dan Perikanan	7,76	0,65	4,71	3,66	2,08
B	Pertambangan dan Penggalian	6,46	(21,36)	1,39	43,54	47,87
C	Industri Pengolahan	5,48	3,20	4,33	3,83	3,06
D	Pengadaan Listrik dan Gas	7,62	6,32	13,84	4,33	6,40
E	Pengadaan Air, Pengelolaan Sampah, Limbah dan Daur Ulang	0,72	2,82	1,37	15,71	(1,90)
F	Konstruksi	7,50	5,95	6,26	6,66	4,04
G	Perdagangan Besar dan Eceran; Reparasi Mobil dan Sepeda Motor	6,68	3,30	5,10	7,12	6,90
H	Transportasi dan Pergudangan	8,53	5,03	4,77	3,88	2,16
I	Penyediaan Akomodasi dan Makan Minum	7,08	3,22	5,31	6,79	4,52
J	Informasi dan Komunikasi	5,77	8,94	6,07	6,57	5,42
K	Jasa Keuangan dan Asuransi	13,46	(5,38)	6,46	(2,87)	3,88
L	Real Estat	6,37	8,52	5,29	5,84	4,31
M,N	Jasa Perusahaan	7,64	6,46	6,47	8,03	9,10
O	Administrasi Pemerintahan, Pertahanan dan Jaminan Sosial Wajib	2,26	6,11	0,37	1,60	0,72
P	Jasa Pendidikan	7,61	6,63	5,41	3,46	5,87
Q	Jasa Kesehatan dan Kegiatan Sosial	8,73	10,03	7,90	0,92	6,30
R,S,T,U	Jasa lainnya	10,04	3,49	7,90	9,13	8,61
	<b>Produk Domestik Regional Bruto /Gross Regional Domestic Product</b>	6,88	2,05	4,68	4,56	3,59

Sumber: BPS Kab. Indragiri Hilir (Indragiri Hilir Dalam Angka, 2019)

Lapangan usaha yang perlu mendapat perhatian untuk didorong agar dapat memberikan kontribusi yang besar pada produk domestik

regional bruto dapat dilihat dari pertumbuhannya yang tinggi dari rata-rata pertumbuhan lapangan usaha lainnya.

Pada tahun 2018, lapangan usaha Pertambangan dan Penggalian (47,87%), Jasa Perusahaan (9,10%), Jasa lainnya (8,61%), Perdagangan besar dan eceran; reparasi mobil dan sepeda motor (6,90%), Pengadaan listrik dan gas (6,40%), Jasa kesehatan (6,30%), Jas pendidikan (5,87%), Informasi dan komunikasi (5,42%), Penyediaan akomodasi (dan makan minum (4,52%), Real estet (4,32%) dan Jasa asuransi (3,88%). Lapangan usaha ini adalah sektor perlu mendapat perhatian, namun demikian, sektor pertanian dan industri pengolahan tetap menjadi prioritas utama.

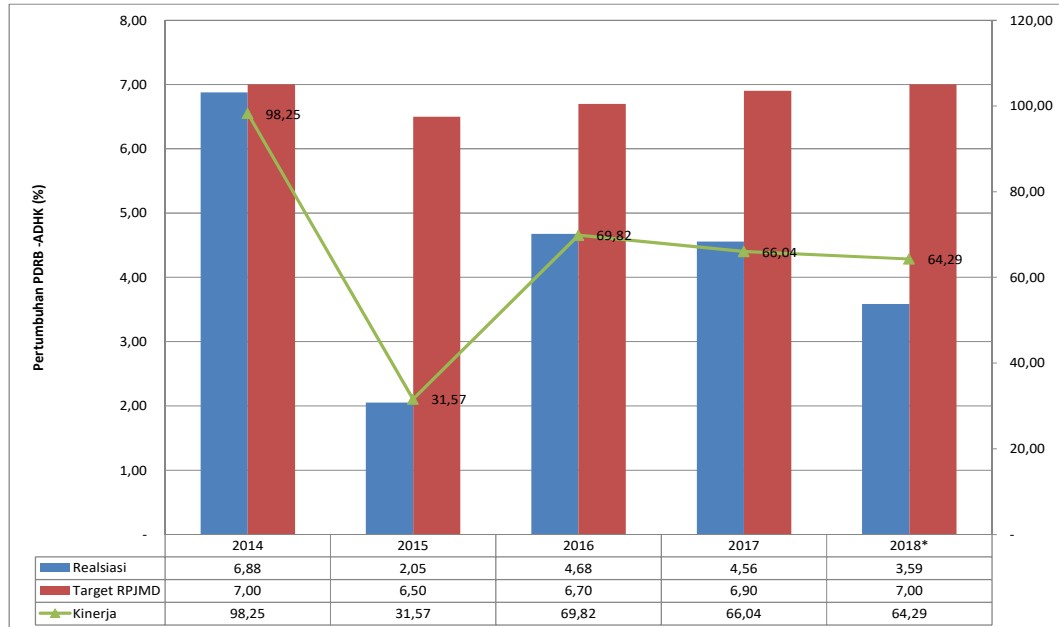


Gambar 2.5.

### Kinerja Indikator Nilai PDRB Atas Dasar Harga Konstan Kabupaten Indragiri Hilir Tahun 2014 - 2018

Dalam RPJMD Kabupaten Indragiri Hilir Tahun 2013 - 2018 telah ditargetkan bahwa nilai PDRB atas dasar harga konstan tahun 2010 sebesar Rp 37.174.266 (juta) pada tahun 2014, meningkat menjadi Rp 48.318.997 (juta) pada tahun 2018. Realisasi nilai PDRB tahun 2014 sebesar Rp 37.160.180 (juta) dan pada tahun 2018 dengan pertumbuhan ekonomi sebesar 3,59% maka nilai PDRB-nya 2018 Rp 42.995.127 (juta). Realisasi

kinerja selama periode 2014 - 2017 berkisar antara 85,99% - 99,96% yang terkategori dari Tinggi - Sangat Tinggi. Selama periode 2014 - 2018, rata-rata kinerja indikator nilai PDRB atas dasar harga konstan sebesar 92,78% yang terkategori Sangat Baik.



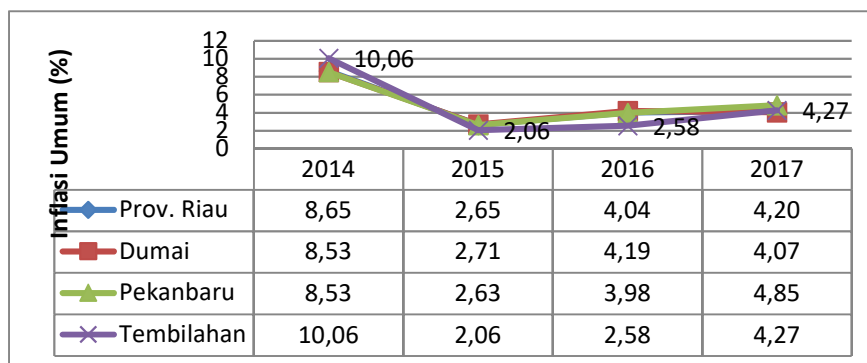
Gambar 2.6.

### Kinerja Indikator Pertumbuhan PDRB Atas Dasar Harga Konstan Kabupaten Indragiri Hilir Tahun 2014 - 2018

Dalam RPJMD Indragiri Hilir tahun 2013 - 2018, pertumbuhan PDRB atas dasar harga konstan ditarget berkisar antara 6,50% hingga 7,00%. Pada tahun 2014, realisasi pertumbuhan PDRB Kabupaten Indragiri Hilir sebesar 6,88% dengan realisasi kinerja sebesar 98,25% yang terkategori Sangat Tinggi. Pada tahun 2015, pertumbuhan ekonomi Kabupaten Indragiri Hilir turun tajam yaitu menjadi 2,05% sehingga realisasi kinerjanya juga turun menjadi 31,57% yang terkategori Sangat Rendah. Pada tahun 2016 - 2018, pertumbuhan ekonomi Kabupaten Indragiri Hilir mulai pulih sehingga realisasi kinerjanya juga meningkat dengan kisaran 64,29% - 69,82% yang terkategori Rendah - Sedang. Selama periode 2014 - 2018, rata-rata kinerja pertumbuhan PDRB Kabupaten Indragiri Hilir sebesar 65,99 yang terkategori sedang.

## b. Inflasi

Selama periode 2014 – 2018, inflasi di Tembilahan – Indragiri Hilir berada terkategori inflasi ringan, kecuali tahun 2014 yang terkategori inflasi sedang. Bila dibandingkan daerah lain, secara umum inflasi di Tembilahan relatif lebih rendah. Pada tahun 2014, yang merupakan inflasi tertinggi pada periode ini, dimana andil inflasi menurut kelompok pengeluaran terbesar adalah kelompok pengeluaran bahan makanan (15,64%) diikuti transportasi, komunikasi dan jasa keuangan (10,97%) dan perumahan, air, listrik, gas dan bahan bakar (9,14%). Pada tahun 2017, andil inflasi menurut kelompok pengeluaran terbesar adalah kelompok pengeluaran terbesar adalah kelompok pengeluaran perumahan, air, listrik, gas dan bahan bakar memberi andil sebesar 2,84% diikuti pendidikan, rekreasi dan olahraga (0,38%) dan makanan jadi, minuman, rokok dan tembakau (0,32%). Oleh karena itu, untuk lebih menjaga agar inflasi di Indragiri Hilir tetap rendah dengan kategori inflasi ringan maka kelompok pengeluaran bahan makanan; transportasi, komunikasi dan jasa keuangan dan perumahan, air, listrik, gas dan bahan bakar perlu menjadi perhatian khususnya dalam hal kelancaran distribusinya.

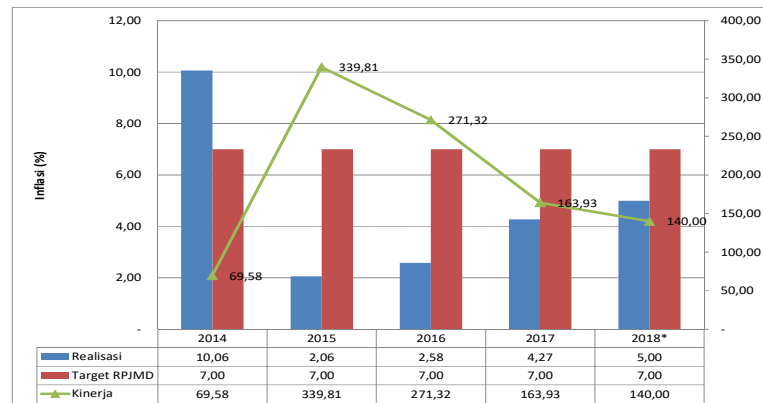


Sumber: BPS Prov. Riau (Provinsi Riau Dalam Angka, 2017)

Gambar 2.7.

Perkembangan Inflasi di Kabupaten Indragiri Hilir, Pekanbaru, Dumai dan Riau Tahun 2014 – 2017

Pada RPJMD Kabupaten Indragiri Hilir Tahun 2013 - 2018 telah ditargetkan inflasi di Kabupaten Indragiri Hilir sebesar 7,0% yang masih terkategori inflasi ringan. Selama periode 2014 - 2017, inflasi di Indragiri Hilir berkisar antara 2,06% - 10,06% dan diestimasi pada tahun 2018 sebesar 5,0%. Selama periode 2014 - 2018, realisasi kinerja umumnya terkategori sangat tinggi kecuali tahun 2014 yang terkategori sedang.



Keterangan: \*= Data Estimasi

Gambar 2.8.

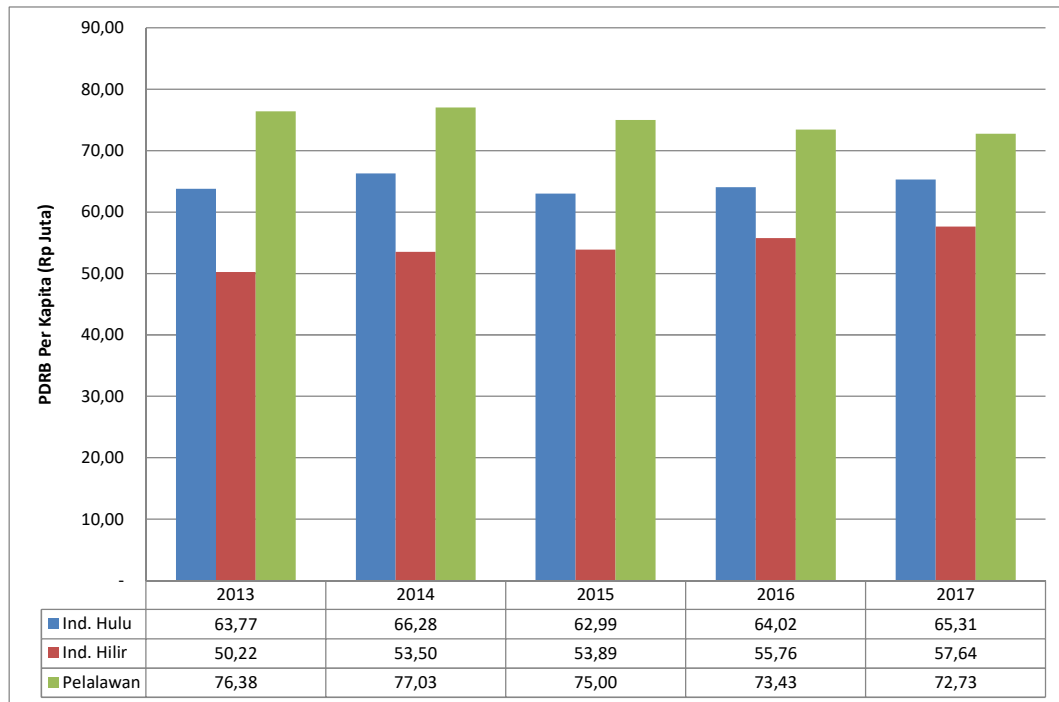
Kinerja Indikator Inflasi di Kabupaten Indragiri Hilir Tahun 2014 - 2018

### c. PDRB Per kapita

Selama periode 2013 - 2017, PDRB atas dasar harga konstan per kapita Kabupaten Indragiri Hilir memiliki trend yang terus meningkat. Pada tahun 2013, PDRB per kapita sebesar Rp 50,22 juta per kapita/tahun meningkat menjadi Rp 57,64 juta per kapita/tahun pada tahun 2017. PDRB per kapita kabupaten Indragiri Hilir ini relatif lebih rendah dibanding PDRB per kapita Kabupaten Indragiri Hulu maupun PDRB per kapita Kabupaten Pelalawan. Selama periode 2013 - 2017, meski nilai PDRB per kapita kabupaten Indragiri Hilir adalah yang terkecil namun memiliki pertumbuhan yang relatif tinggi dibanding Indragiri Hulu maupun Pelalawan. Selama periode ini, rata-rata pertumbuhan PDRB per kapita meningkat sebesar 2,79% per tahun, lebih tinggi dibanding rata-rata pertumbuhan PDRB per kapita Kabupaten Indragiri Hulu yang hanya



sebesar 0,48% per tahun dan Pelalawan yang pertumbuhannya -0,97% per tahun.

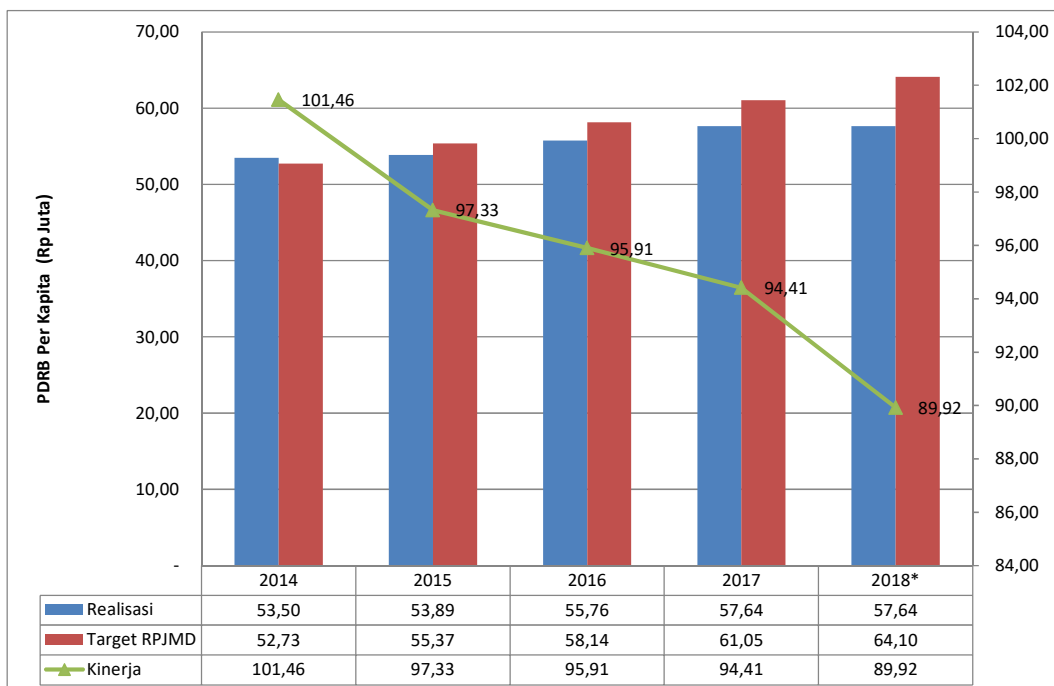


Sumber: BPS Prov. Riau (Provinsi Riau Dalam Angka, 2018)

Gambar 2.9.

### Perkembangan PDRB Per Kapita Kabupaten Indragiri Hilir dan Indragiri Hulu Tahun 2013 - 2017

Dalam RPJMD Kabupaten Indragiri Hilir tahun 2013 - 2018 telah ditargetkan PDRB per kapita harga konstan tanpa migas tahun 2014 sebesar Rp 52,73 juta/kap/tahun, meningkat menjadi Rp 64,10 juta/kap/tahun. Realisasi PDRB per kapita tahun 2014 - 2016 berkisar antara Rp 53,52 juta/kap/tahun - Rp 55,75 juta/kap/tahun dan diperkirakan pada tahun 2017 dan 2018 masing-masingnya sebesar Rp 56,51 juta/kap/tahun dan Rp 57,29 juta/kap/tahun. Selama periode 2014 - 2018, realisasi kinerja PDRB per kapita terkategori tinggi hingga sangat tinggi.



Keterangan: \*= data Estimasi

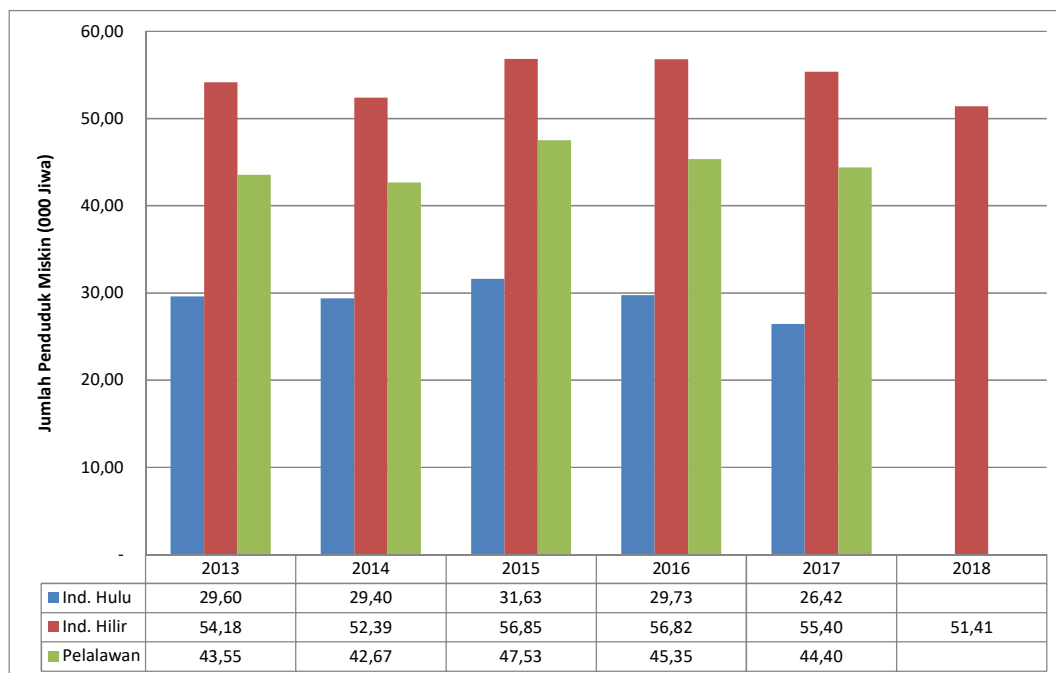
Gambar 2.10.

### Kinerja Indikator PDRB Per Kapita Kabupaten Indragiri Hilir

Tahun 2014 - 2018

#### d. Kemiskinan

Jumlah penduduk miskin Kabupaten Indragiri Hilir memiliki trend berfluktuatif meningkat. Pada tahun 2013, jumlah penduduk miskin Indragiri Hilir sebanyak 54,18 ribu jiwa, meningkat menjadi 56,85 ribu jiwa tahun 2015 dan kembali menurun menjadi 51,41 ribu jiwa. Jumlah penduduk miskin Indragiri Hilir adalah yang tertinggi dibanding dengan jumlah penduduk miskin kabupaten sekitarnya. Selama periode 2013 - 2018, rata-rata pertumbuhan penduduk miskin Kabupaten Indragiri hilir menurun sebesar -0,87% per tahun. Penurunan jumlah penduduk miskin juga terjadi di Kabupaten Indragiri Hulu dengan rata-rata penurunan jumlah penduduk miskin selama periode 2013 - 2017 sebesar -2,25% per tahun. Pada periode yang sama dengan Indragiri Hulu, jumlah penduduk miskinnya meningkat dengan rata-rata pertumbuhan sebesar 0,39% per tahun.

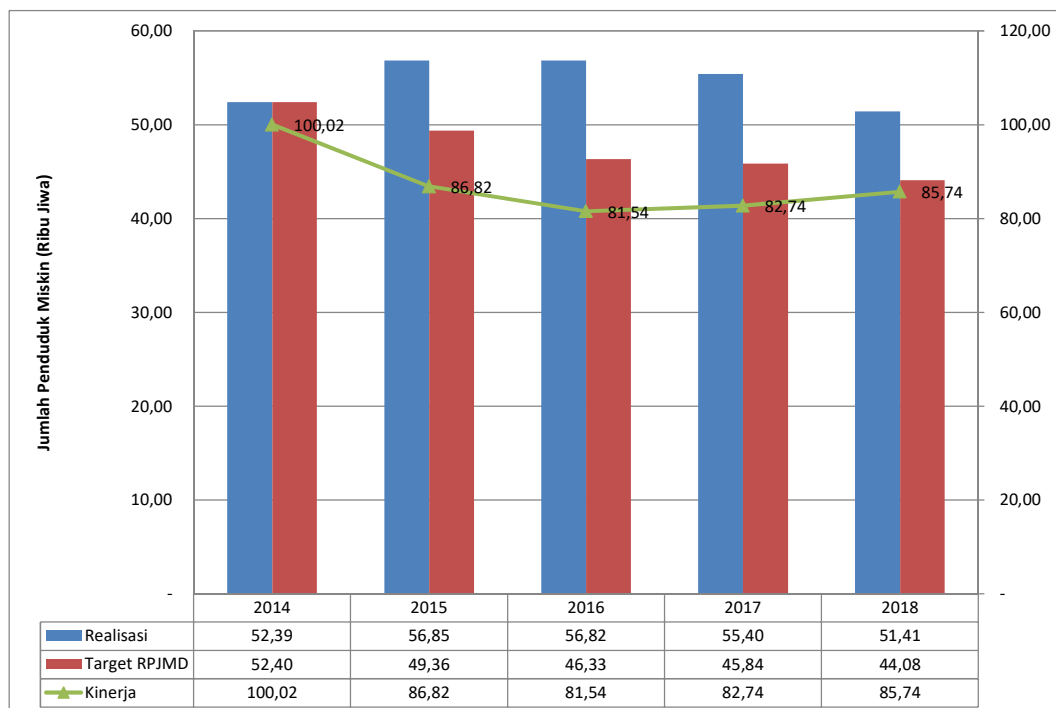


Sumber: BPS Kab. Indragiri Hilir ( Kabupaten Indragiri Hilir Dalam Angka, 2018)

Gambar 2.11.

### Perkembangan Jumlah Penduduk Miskin di Kabupaten Indragiri Hilir dan Kabupaten Sekitarnya Tahun 2013 – 2018

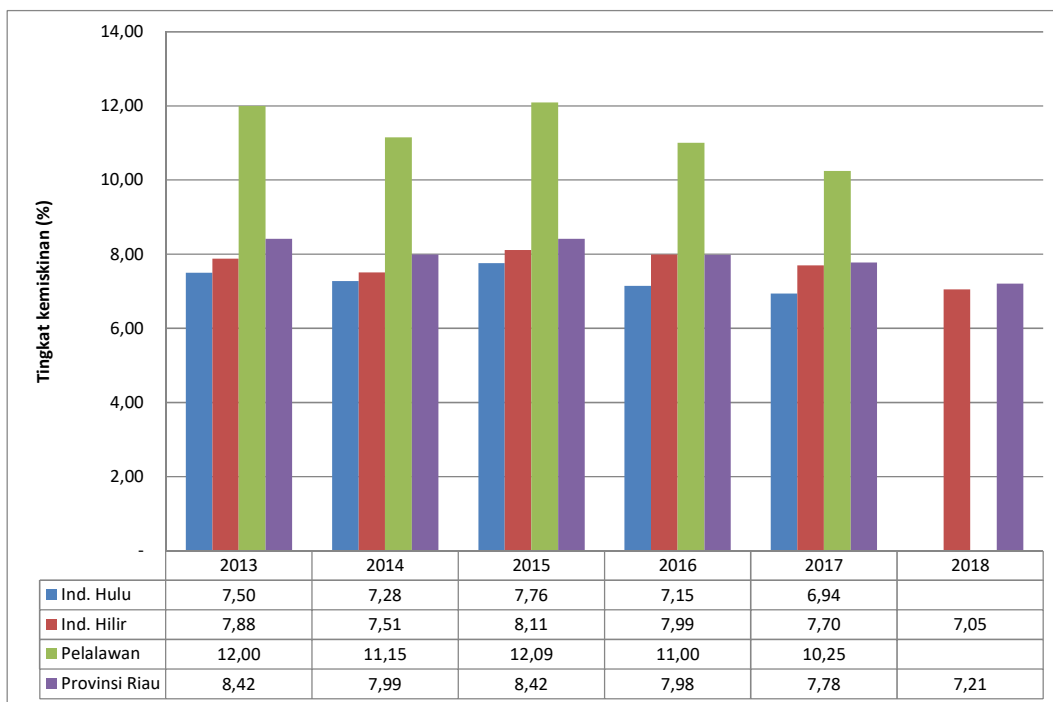
Dalam RPJMD Kabupaten Indragiri Hilir tahun 2013 – 2018 telah ditargetkan jumlah penduduk miskin di Kabupaten Indragiri Hilir menurun dari 52,40 ribu jiwa pada tahun 2014 menjadi 44,08 ribu jiwa. Selama periode 2014 – 2017, realisasi jumlah penduduk miskin Indragiri Hilir berfluktuatif meningkat. Pada tahun 2014, jumlah penduduk miskin Indragiri Hilir berjumlah 52,39 ribu jiwa sehingga capaian kinerja terkategori sangat tinggi (100,02%) dan terkategori Sangat Tinggi. Pada tahun 2015, capaian kinerja penurunan jumlah penduduk miskin menurun menjadi 86,82% dan berfluktuatif menurun hingga tahun 2018 yaitu sebesar 85,74 yang terkategori Tinggi. Jumlah penduduk miskin Indragiri Hilir tahun 2015 – 2017 yang cenderung meningkat sebagai dampak dari kelembaban ekonomi yang diperparah oleh kebakaran hutan dan lahan, kabut asap serta kekeringan. Kondisi ini menjadikan geliat ekonomi masyarakat Indragiri Hilir terpengaruh tertekan.



Gambar 2.12.

### Kinerja Indikator Jumlah penduduk Miskin Kabupaten Indragiri Hilir Tahun 2014 - 2018

Bila jumlah penduduk miskin Kabupaten Indragiri Hilir memiliki trend berfluktuatif meningkat, persentase kemiskinan memiliki trend berfluktuatif menurun. Selama periode 2013 - 2018, persentase kemiskinan atau tingkat kemiskinan di Kabupaten Indragiri Hilir menurun dari 7,88% pada tahun 2013, turun menjadi 7,05% pada tahun 2018 menjadi 7,05 atau rata-rata pertumbuhan penurunannya sebesar -1,84% per tahun. Pada tahun 2017, persentase penduduk miskin Indragiri Hilir ini lebih rendah dibanding capaian Kabupaten Pelalawan namun lebih tinggi dibanding capaian Kabupaten Indragiri Hulu. Pada tahun 2018, persentase penduduk miskin Kabupaten Indragiri Hilir lebih rendah dibanding Provinsi Riau (7,21%) dan Indonesia (9,66%)

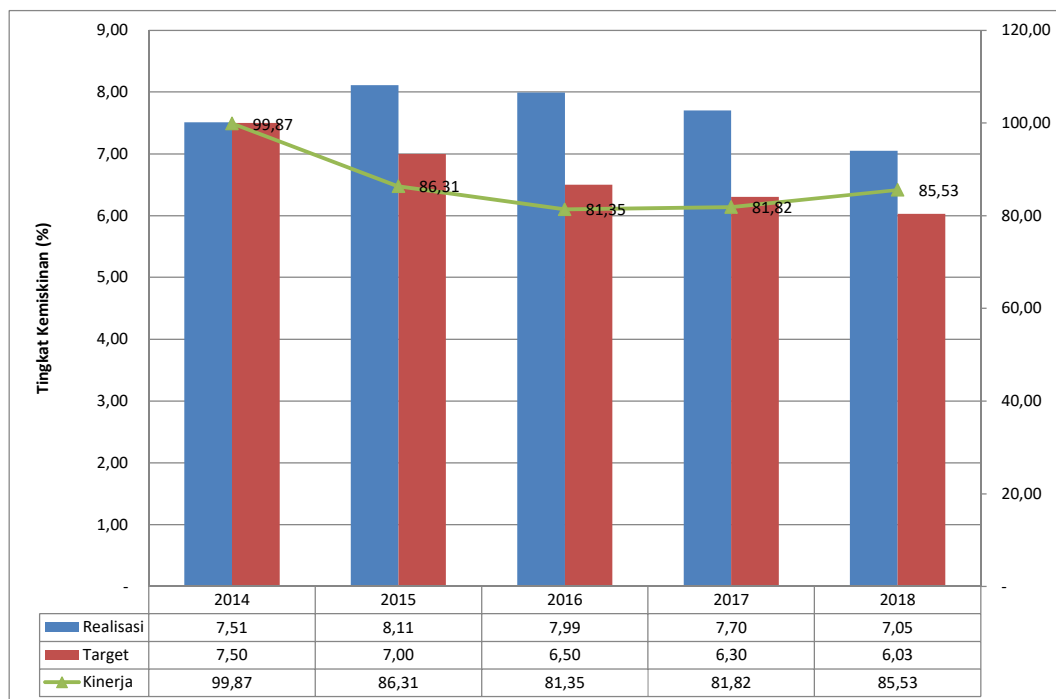


Sumber: BPS Kab. Indragiri Hilir (Kabupaten Indragiri Hilir Dalam Angka, 2018)

Gambar 2.13.

### Perkembangan Persentase Kemiskinan di Kabupaten Indragiri Hilir dan Kabupaten Sekitarnya serta Provinsi Riau Tahun 2013 – 2018

Sejalan dengan perkembangan realisasi jumlah penduduk miskin, dalam RPJMD Kabupaten Indragiri Hilir Tahun 2013 – 2018 telah ditargetkan persentase kemiskinan di Indragiri Hilir tahun 2014 sebesar 7,50% dan menurun menjadi 6,03% tahun pada tahun 2018. Realisasi persentase kemiskinan tahun 2014 sebesar 7,51%, sedikit lebih tinggi dibanding target sehingga realisasi kinerja sebesar 99,87% dan terkategori sangat tinggi. Pada periode 2015 – 2017, realisasi persentase kemiskinan meningkat dibanding tahun 2014 namun peningkatan target jauh lebih tinggi sehingga realisasi kinerja menurun dengan kisaran antara 81,82% - 86,31% dan terkategori tinggi. Pada tahun 2018, persentase kemiskinan di Indragiri Hilir sedikit menurun menjadi 7,05% sehingga capaian kinerja sedikit meningkat menjadi 85,53% dan masih terkategori Tinggi.



Keterangan: \* = Data Estimasi

Gambar 2.14.

### Kinerja Indikator Tingkat Kemiskinan Kabupaten Indragiri Hilir Tahun 2014 - 2018

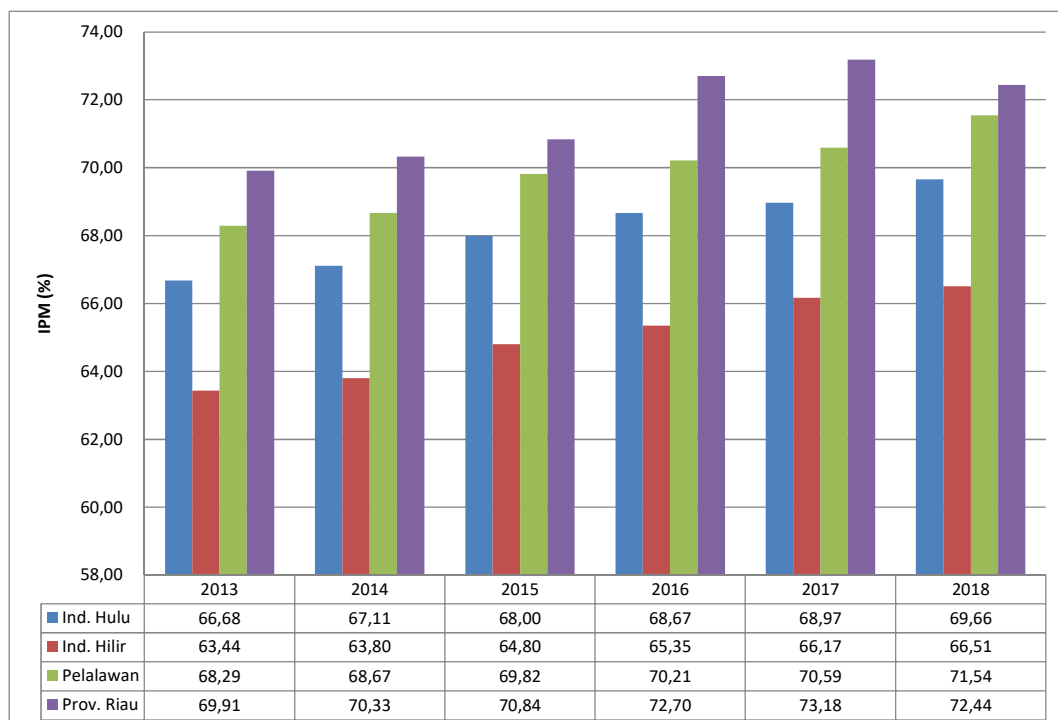
#### 2.1.2.2. Fokus Kesejahteraan Sosial

Fokus Kesejahteraan Sosial menganalisis melalui Indeks Pembangunan Manusia (IPM) harapan lama sekolah, rata-rata lama sekolah, APK SD/MI, APK SMP/MTs, angka harapan hidup, prevalensi balita gizi buruk dan tingkat pengangguran terbuka (TPT).

##### a. Indeks Pembangunan Manusia

Selama periode 2013 - 2017, Indeks Pembangunan Manusia (IPM) Kabupaten Indragiri Hilir memiliki trend meningkat. Tahun 2013, IPM Indragiri Hilir sebesar 63,44 meningkat menjadi 66,51 pada tahun 2018. Selama periode 2013-2018, capaian IPM Kabupaten Indragiri Hilir yang berkisar antara 63,80 - 66,51 termasuk dalam kelompok dengan terkategori "Sedang". Selama periode 2013 - 2018, capaian IPM Indragiri Hilir adalah yang terendah dibandingkan IPM Kabupaten tetangga dan Provinsi Riau. IPM Kabupaten Pelalawan yang sudah diatas 70 pada tahun 2016, bersama

Provinsi Riau, termasuk dalam kelompok capaian IPM dengan kategori “Tinggi”. Dari Keempat komponen pembentuk IPM yaitu Usia Harapan Hidup (UHH), Rata-Rata Lama Sekolah (RLS), Harapan Lama Sekolah (HLS) dan Pengeluaran Per Kapita, semua nilainya berada dibawah nilai kabupaten tetangga. Selama periode ini, rata-rata pertumbuhan IPM Indragiri Hilir meningkat sebesar 0,79% per tahun, lebih tinggi dibanding rata-rata pertumbuhan IPM Kabupaten tetangga dan Provinsi Riau.



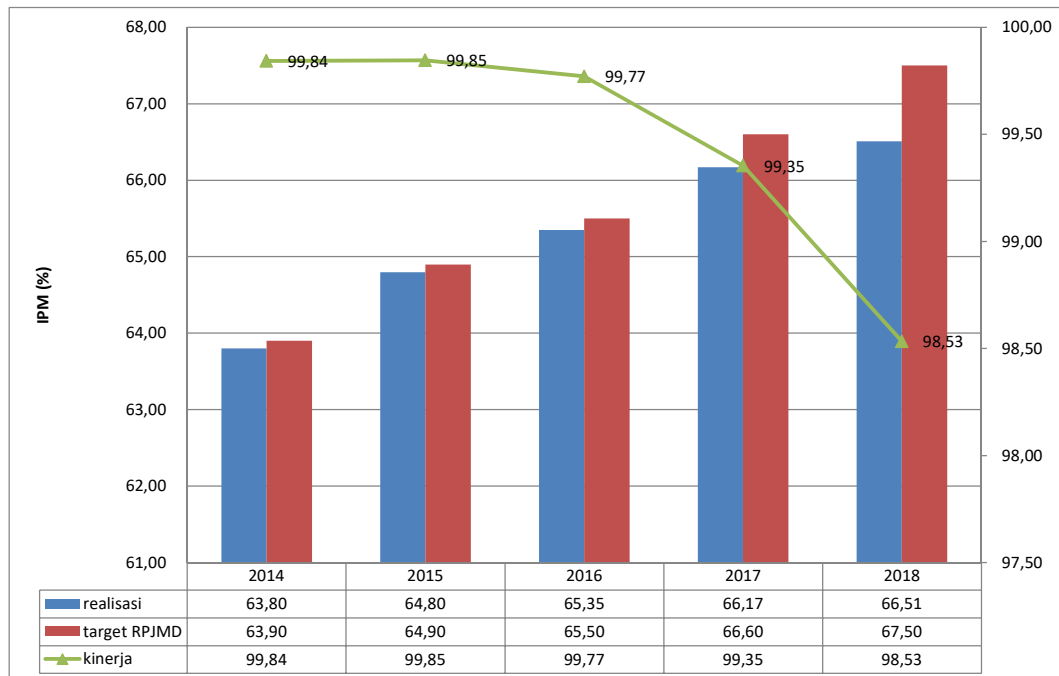
Sumber: BPS Kab. Indragiri Hilir ( Kabupaten Indragiri Hilir Dalam Angka, 2018)

Gambar 2.15.

### Perkembangan Indeks Pembangunan Manusia (IPM) di Kabupaten Indragiri Hilir dan Kabupaten Sekitarnya serta Provinsi Riau Tahun 2013 - 2018

Dalam RPJMD Kabupaten Indragiri Hilir Tahun 2013 - 2018 telah ditargetkan capaian IPM yaitu sebesar 63,90 pada tahun 2014, meningkat menjadi 67,50 % pada tahun 2018. Selama periode 2014 - 2017, capaian IPM Indragiri Hilir mendekati target yang ditetapkan dalam RPJMD sehingga realisasi kinerjanya berkisar antara 99,35% - 99,85% dan terkategori Sangat Tinggi. Pada tahun 2018, capaian IPM Indragiri Hilir sebesar 66,51%

sehingga kinerjanya sebesar 98,53% dengan kategori Sangat Tinggi. Capaian kinerja IPK ini harus dipertahankan dan ditingkatkan pada periode pembangunan berikutnya.



Gambar 2.16.

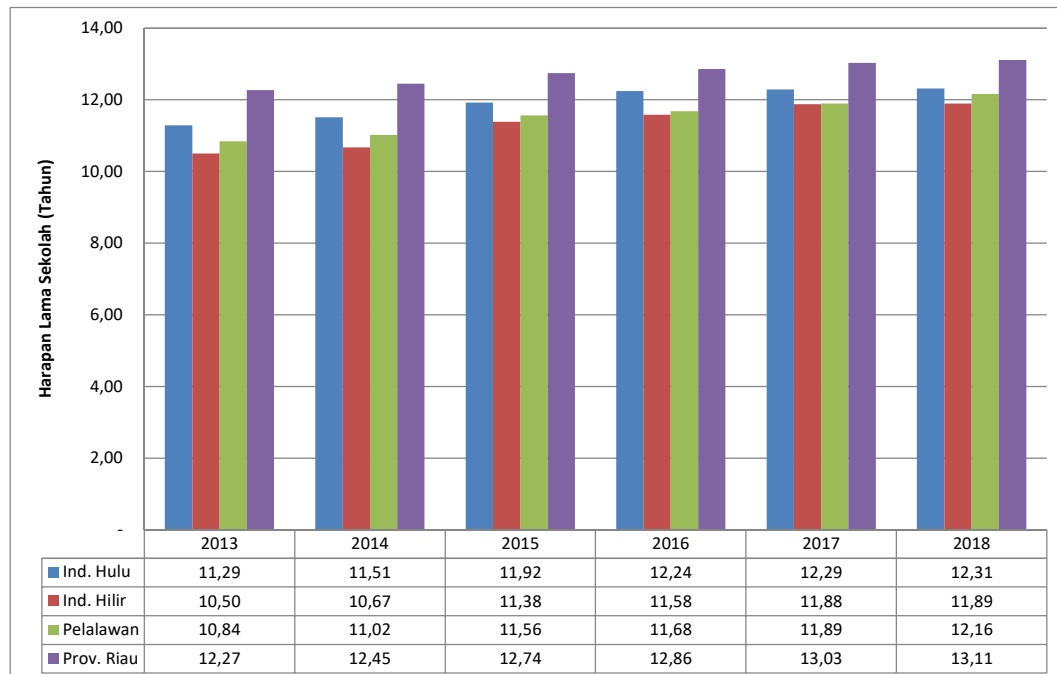
### Kinerja Indikator IPM Kabupaten Indragiri Hilir Tahun 2014 - 2018

#### b. Harapan lama Sekolah

Harapan lama sekolah (HLS) didefinisikan sebagai lama sekolah (tahun) yang diharapkan akan akan dirasakan oleh anak pada umur tertentu dimasa mendatang sehingga HLS dapat digunakan untuk mengetahui kondisi pembangunan sistem pendidikan diberbagai jenjang. Selama periode 2013 - 2017, HLS Kabupaten Indragiri Hilir memiliki trend meningkat yang menggambarkan bahwa kondisi pembangunan pendidikan di Indragiri Hilir terus meningkat. Namun bila dibandingkan dengan kondisi pembangunan pendidikan dengan kabupaten tetangga dan Provinsi riau memperlihatkan bahwa kondisi pembangunan pendidikan di Indragiri Hilir adalah yang terendah sehingga perlu dilakukan percepatan dimasa yang akan datang. Selama periode 2013 - 2018, rata-rata pertumbuhan HLS Kabupaten Indragiri Hilir meningkat sebesar 2,08% per



tahun, tertinggi dibanding lebih tinggi rata-rata pertumbuhan IPM Kabupaten Indragiri Hulu (1,42% per tahun), Pelalawan (1,55% per tahun) dan Provinsi Riau (1,01% per tahun).

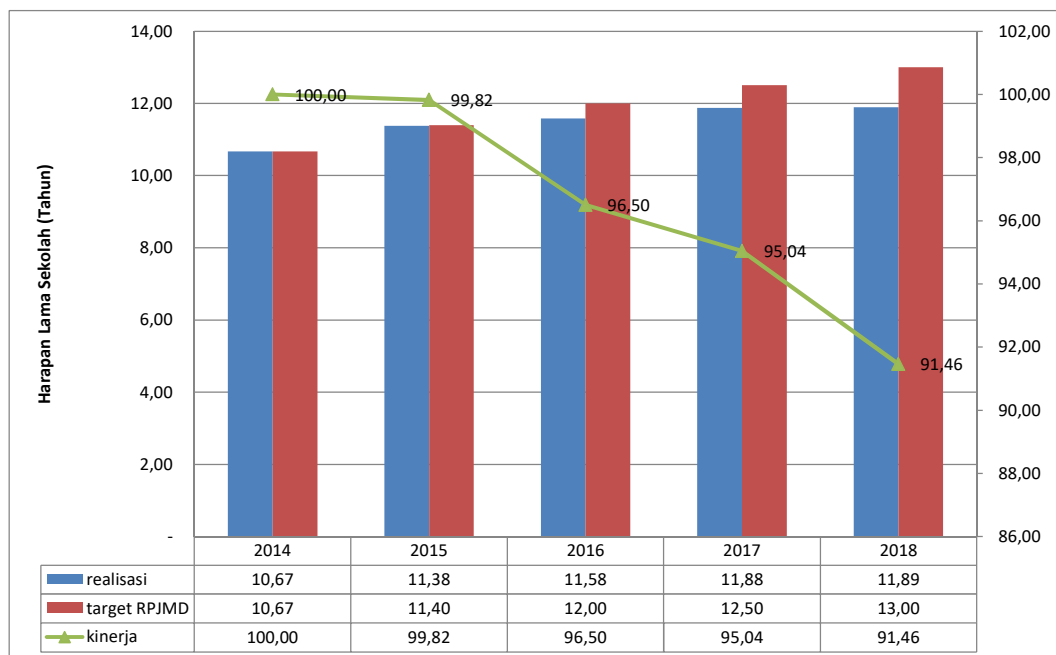


Sumber: BPS Kab. Indragiri Hilir (Kabupaten Indragiri Hilir Dalam Angka, 2018)

Gambar 2.17.

### Perkembangan Harapan Lama Sekolah (HLS) di Kabupaten Indragiri Hilir dan Kabupaten Sekitarnya serta Provinsi Riau Tahun 2013 – 2018

Dalam RPJMD Kabupaten Indragiri Hilir tahun 2013 – 2018 telah ditargetkan HLS dengan trend meningkat dari 10,67 tahun pada tahun 2014 menjadi 13 tahun pada tahun 2018. Realisasi HLS trendnya meningkat meski dengan slope yang lebih rendah dibanding slope target, ditambah dengan target yang terus meningkat maka capaian kinerja terus menurun. Pada tahun 2014, capaian kinerja indikator HLS sebesar 100% dan terkategori sangat tinggi. Pada tahun 2015 hingga 2018 terus menurun dimana pada tahun 2018 mencapai 91,46 meski masih terkategori Sangat Tinggi. Capaian kinerja HLS yang terus menurun perlu mendapat perhatian karena akan menghambat dalam pencapaian IPM sehingga harus untuk senantiasa diupayakan untuk ditingkatkan.

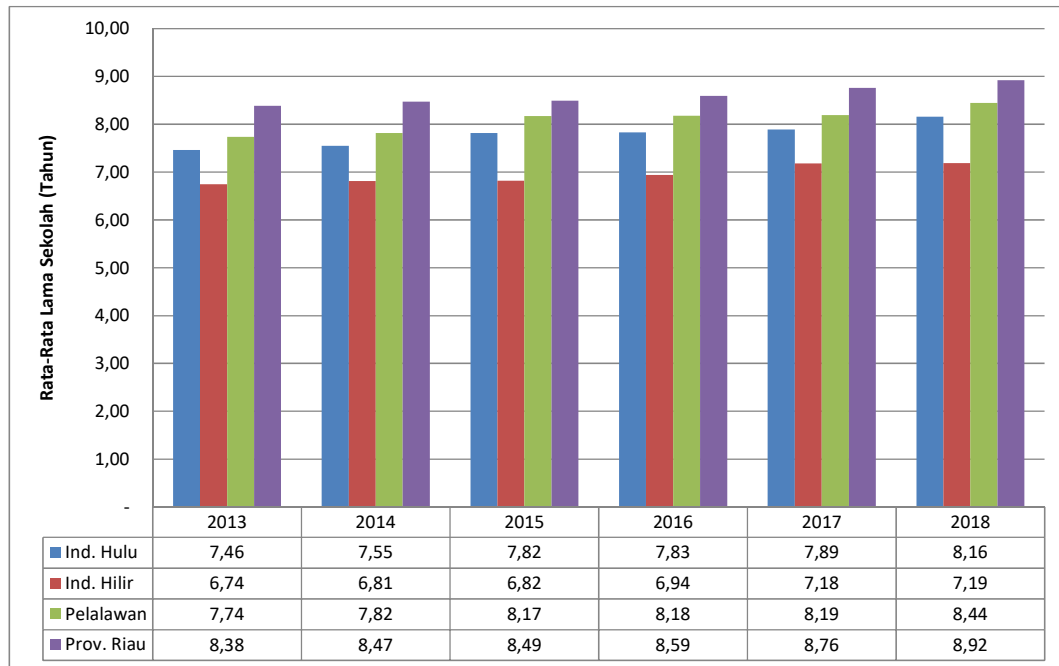


Gambar 2.18.

Kinerja Indikator Harapan Lama Sekolah Kabupaten Indragiri Hilir  
Tahun 2014 - 2018

**c. Rata-Rata Lama Sekolah**

Rata-rata lama sekolah (RLS) didefinisikan sebagai jumlah tahun yang digunakan oleh penduduk dalam menjalani pendidikan formal. Selama periode 2014 - 2017, RLS kabupaten Indragiri Hilir memiliki trend meningkat meski dengan slope yang hampir datar. Posisi RLS kabupaten Indragiri Hilir kembali menjadi yang terendah dibandingkan dengan RLS kabupaten sekitarnya dan Provinsi Riau, sehingga kondisi ini perlu dilakukan percepatan dalam pembangunan periode berikutnya. Selama periode ini, rata-rata pertumbuhan RLS kabupaten Indragiri Hilir meningkat sebesar 1,27% per tahun, terendah dibandingkan dengan rata-rata pertumbuhan RLS kabupaten tetangga (Indragiri Hulu 1,51% per tahun dan Pelalawan 1,45% per tahun), meski lebih tinggi dibanding rata-rata pertumbuhan RLS Provinsi Riau (1,05% per tahun).



Sumber: BPS Kab. Indragiri Hilir (Kabupaten Indragiri Hilir Dalam Angka, 2018)

Gambar 2.19.

### Perkembangan Rata-Rata Lama Sekolah (RLS) di Kabupaten Indragiri Hilir dan Kabupaten Sekitarnya serta Provinsi Riau Tahun 2013 - 2018

Dalam RPJMD Kabupaten Indragiri Hilir Tahun 2013 - 2018 telah ditargetkan bahwa RLS terus meningkat yaitu dari 7,00 tahun pada tahun 2014 menjadi 9,00 pada tahun 2018. Realisasi RLS meningkat dari 6,81 tahun pada tahun 2014 menjadi 7,18 tahun pada tahun 2017 dan pada tahun 2018 hanya meningkat menjadi 7,19. Capaian RLS hingga tahun 2018 ini masih dibawah Wajib Belajar 9 tahun. Bila dianalisis dari capaian kinerja, kondisinya menunjukkan bahwa RLS kabupaten Indragiri Hilir trendnya terus menurun. Pada tahun 2014, realisasi kinerja sebesar 97,29% yang terkategori sangat tinggi. Namun pada periode 2015 - 2018, realisasi kinerjanya terus menurun dari 90,93% pada tahun 2015 menjadi 79,89% pada tahun 2018 yang semua terkategori tinggi. Relatif rendahnya RLS dan masih dibawah wajib belajar 9 tahun, harus menjadi perhatian dan prioritas pada pembangunan periode berikutnya.



Gambar 2.20.

Kinerja Indikator Rata-Rata Lama Sekolah Kabupaten Indragiri Hilir  
Tahun 2014 - 2018

d. **Usia Harapan Hidup**

Usia harapan hidup (UHH) didefinisikan sebagai rata-rata perkiraan banyak tahun yang dapat ditempuh oleh seseorang sejak lahir. UHH mencerminkan derajat kesehatan suatu masyarakat dan merupakan salah satu komponen pembentuk IPM. Selama periode 2013 - 2017, UHH kabupaten Indragiri Hilir memiliki trend meningkat yaitu dari 66,50 tahun pada tahun 2013 menjadi 67,32 tahun pada tahun 2017. Capaian UHH kabupaten Indragiri Hilir ini adalah yang terendah dibanding capaian UHH Kabupaten Indragiri Hulu (69,97 tahun) dan Pelalawan (70,74 tahun) serta Provinsi Riau (71,19). Selama periode ini, rata-rata pertumbuhan UHH kabupaten Indragiri Hilir meningkat sebesar 0,14% per tahun, tertinggi dibanding rata-rata pertumbuhan UHH Kabupaten Indragiri Hulu (0,05% per tahun) dan Pelalawan (0,12% per tahun) serta Provinsi Riau (0,03% per tahun). Posisi UHH Kabupaten Indragiri Hilir yang terendah dibanding capaian UHH kabupaten sekitarnya perlu menjadi

dorongan untuk dilakukan percepatan pada pembangunan bidang kesehatan pada periode berikutnya.



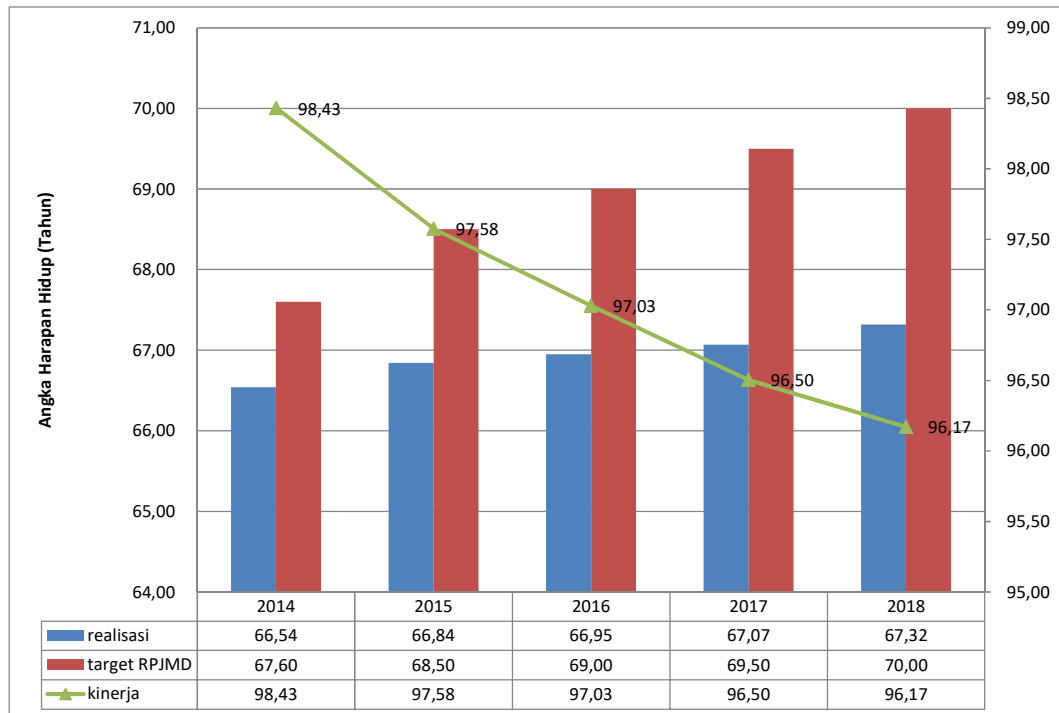
Sumber: BPS Kab. Indragiri Hilir (Kabupaten Indragiri Hilir Dalam Angka, 2018)

Gambar 2.21.

### Perkembangan Usia Harapan Hidup (UHH) di Kabupaten Indragiri Hilir dan Kabupaten Sekitarnya serta Provinsi Riau Tahun 2013 – 2018

Dalam RPJMD Kabupaten Indragiri Hilir tahun 2014 – 2018 telah ditetapkan UHH dengan trend meningkat yaitu dari 67,60 tahun pada tahun 2014 menjadi 70 tahun pada tahun 2018. Meski realisasi capaian UHH terus meningkat yaitu dari 66,54 tahun pada tahun 2014 menjadi 67,32 tahun 2018, namun peningkatan target jauh lebih tinggi sehingga realisasi kinerja terus menurun. Pada tahun 2014, realisasi kinerja sebesar 98,43% yang terkategori sangat tinggi, menurun realisasi kinerja menjadi 96,17% pada tahun 2018 yang kategori capaiannya masih sangat tinggi. Meski capaian kinerja terkategori tinggi namun dengan posisi UHH yang terendah dibanding UHH kabupaten sekitarnya yang menggambarkan bahwa derajat kesehatan di Kabupaten Indragiri Hilir masih rendah

sehingga perlu menjadi perhatian serius pada pembangunan periode berikutnya.

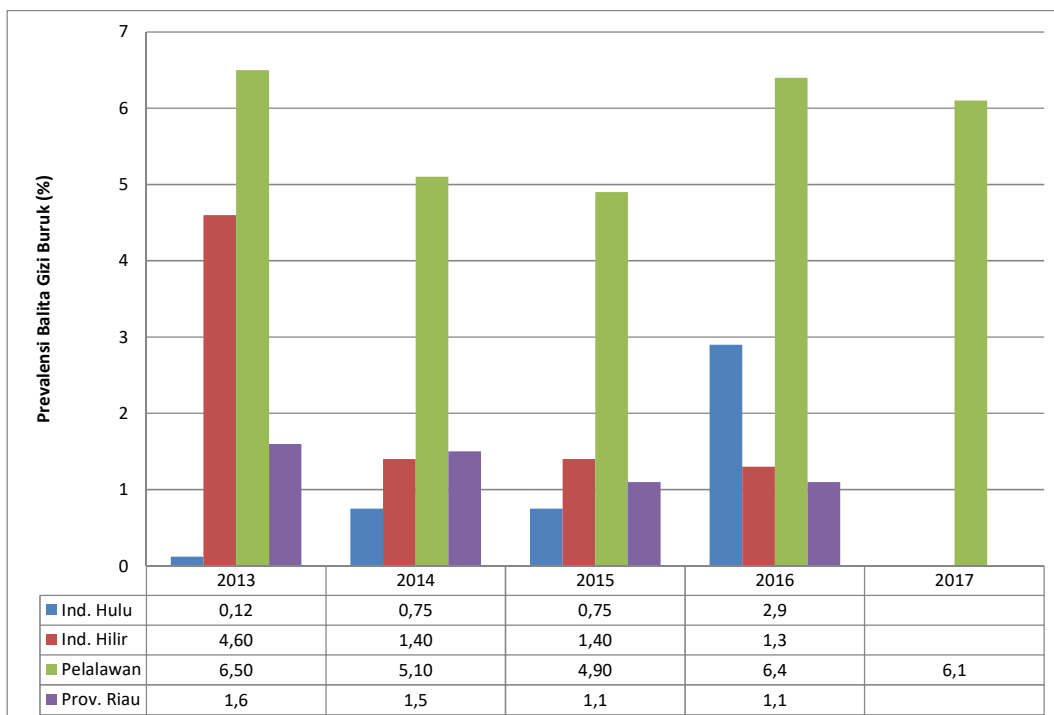


Gambar 2.22.

Kinerja Indikator Angka Harapan Hidup Kabupaten Indragiri Hilir  
Tahun 2014 - 2018

**e. Prevalensi Balita Gizi Buruk**

Status gizi yang didefinisikan sebagai status kesehatan yang dihasilkan oleh keseimbangan antara kebutuhan dan masukan nutrien. Parameter berat badan /tinggi badan berdasarkan z score, dimana gizi buruk (sangat kurus) yaitu  $< - 3$  SD. Selama periode 2013 – 2016, persentase balita gizi buruk di Kabupaten Indragiri Hilir terus menurun yaitu dari 4,60% pada tahun 2013 menjadi 1,3% pada tahun 2016. Capaian penurunan prevalensi balita gizi buruk Kabupaten Indragiri Hilir ini tahun 2016, relatif lebih baik bila dibandingkan capaian prevalensi gizi buruk Kabupaten Pelalawan dan Kabupaten Indragiri Hulu. Namun demikian, capaian prevalensi balitas gizi buruk Kabupaten Indragiri Hilir relatif lebih rendah dibanding capaian Provinsi Riau.

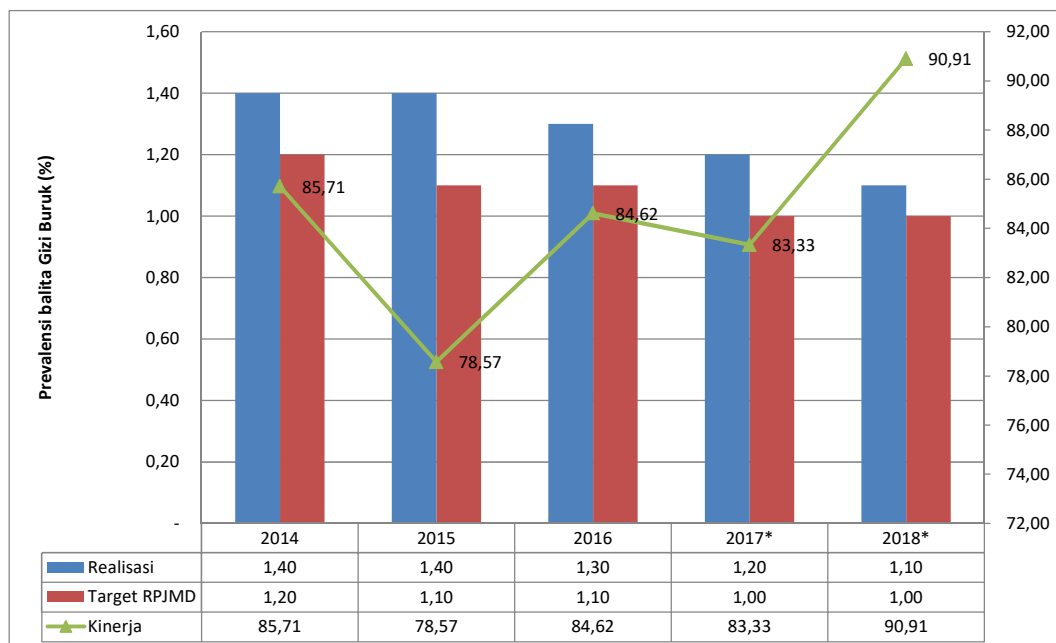


Sumber: Dinas kesehatan Provinsi Riau (2017)

Gambar 2.23.

### Perkembangan Prevalensi Balita Gizi Buruk di Kabupaten Indragiri Hilir, Indragiri Hulu dan Provinsi Riau Tahun 2013 - 2017

Pada RPJMD Kabupaten Indragiri Hilir tahun 2013 - 2018 telah ditetapkan bahwa target prevalensi balita gizi buruk menurun dari 1,20% menjadi 1,00% pada tahun 2018. Realisasi capaian prevalensi balita gizi buruk berfluktuatif menurun dari 1,14% pada tahun 2014 menjadi 1,30% pada tahun 2016 dengan realisasi kinerja berkisar antara 78,57% - 85,71% yang terkategori Tinggi. Pada tahun 2017 dan 2018 diperkirakan prevalensi balita gizi buruk sebesar 1,20% dan 1,10% sehingga realisasi kinerja masing-masingnya sebesar 83,33% dan 90,91% yang keduanya terkategori Tinggi.



Keterangan: \* Estimasi

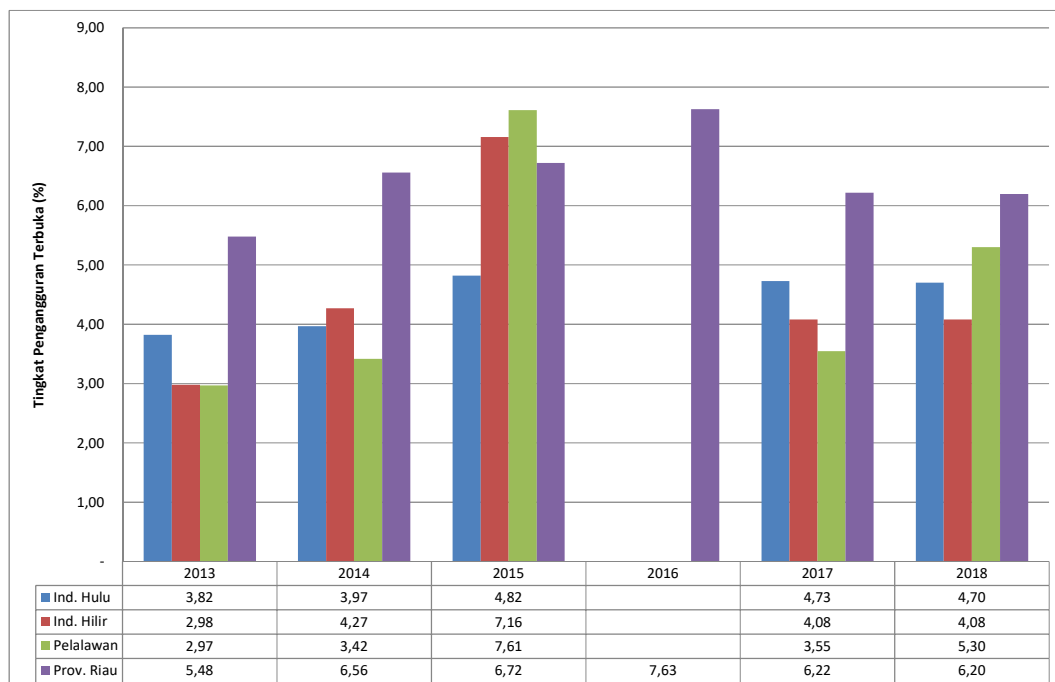
Gambar 2.24.

#### Kinerja Indikator Persentase Balita Gizi Buruk Kabupaten Indragiri Hilir Tahun 2014 – 2018

##### f. Tingkat Pengangguran Terbuka

Tingkat Pengangguran Terbuka (TPT) adalah persentase jumlah pengangguran terhadap jumlah angkatan kerja. Selama periode 2013-2018, TPT Kabupaten Indragiri Hilir memiliki trend berfluktuatif meningkat yang bermakna kuantitas dan tingkat pengangguran meningkat. Pada tahun 2013, tingkat pengangguran terbuka di Indragiri Hilir sebesar 2,98%, meningkat menjadi 7,16% pada tahun 2015 dan menurun menjadi 4,08% pada tahun 2018. Pada tahun 2018, capaian TPT Kabupaten Indragiri Hilir (4,08%) adalah yang terendah dibanding TPT Provinsi Riau (6,20%) dan Indragiri Hulu (4,70%) serta Pelalawan (5,30%). Selama periode ini, rata-rata pertumbuhan TPT Kabupaten Indragiri Hilir meningkat sebesar 5,38% per tahun, lebih tinggi dibanding rata-rata pertumbuhan TPT kabupaten Indragiri Hulu sebesar 3,52% per tahun dan Provinsi Riau (2,08% per tahun).





Sumber: Survey Angkatan Kerja Nasional (2013 – 2017) dan <https://riau.bps.go.id/subject/6/tenaga-kerja.html#subjekViewTab3> dan BPS Prov. Riau (2019)

Gambar 2.25.

### Perkembangan Tingkat Pengangguran Terbuka di Kabupaten Indragiri Hilir dan Kabupaten Sekitarnya dan Provinsi Riau Tahun 2013 – 2018

Dalam RPJMD Kabupaten Indragiri Hilir tahun 2013 – 2018 telah ditargetkan TPT Kabupaten Indragiri Hilir dengan trend menurun yaitu dari 4,00% pada tahun 2014 menjadi 3,0% pada tahun 2018. Realisasi TPT yang berfluktuatif meningkat dan target yang semakin menurun menjadikan realisasi kinerja memiliki trend menurun. Pada tahun 2014 dengan realisasi kinerja sebesar 93,68% dan terkategori Sangat Tinggi, menurun menjadi 88,98% pada tahun 2015, yang terkategori Tinggi. Pada tahun 2017 dan 2018, realisasi TPT Kabupaten Indragiri Hilir meningkat menjadi 4,08% dengan kinerja sebesar 98,04 pada tahun 2017 dan terkategori Sangat Tinggi. Pada tahun 2018, capaian TPT Kabupaten Indragiri Hilir sebesar 4,08% dengan realisasi kinerja sebesar 73,53% yang terkategori Sedang. Kondisi TPT yang berfluktuatif meningkat dengan

capaian kinerja yang cenderung menurun ini perlu mendapat perhatian Pemerintah Kabupaten Indragiri Hilir dalam pembangunan periode berikutnya.



Gambar 2.26.

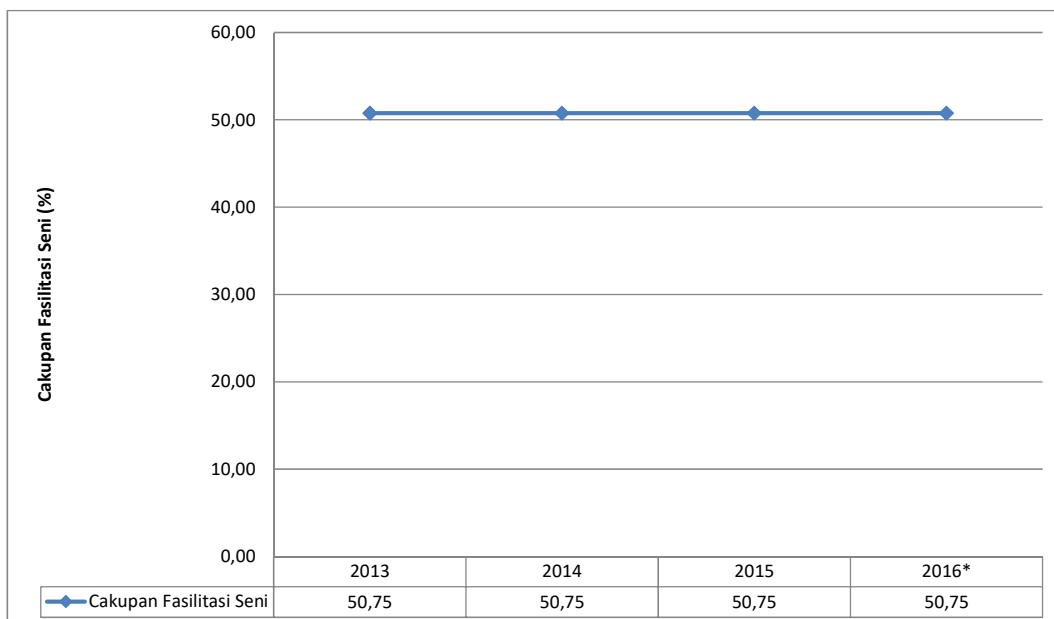
### Kinerja Indikator Tingkat Pengangguran Terbuka Kabupaten Indragiri Hilir Tahun 2014 – 2018

#### 2.1.2.3. Fokus Seni Budaya dan Olahraga

Fokus seni budaya dan olahraga terdiri dari seni budaya yang direpresentasikan dari cakupan fasilitasi seni dan olahraga yang direpresentasikan dari jumlah lapangan olahraga.

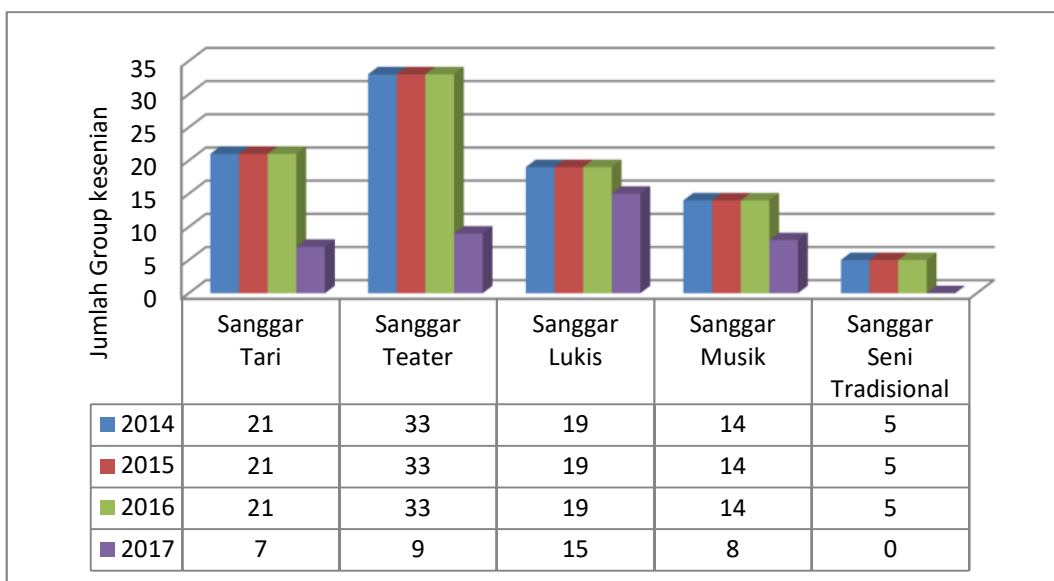
##### a. Seni Budaya

Selama periode 2013 – 2016, perkembangan fasilitasi seni budaya oleh pihak terkait relatif tidak mengalami perkembangan yang berarti. Fasilitasi seni budaya yang dilakukan masih terbatas pada kegiatan-kegiatan seni budaya yang telah dilakukan sebelumnya seperti festival bakaroh, sampan, menongkah, seribu telur dan karnaval budaya. Padahal masih banyak seni-budaya indragiri hilir yang perlu diangkat sehingga akan dapat menjadi daya tarik wisata ke Indragiri Hilir.



Gambar 2.27.

Perkembangan Cakupan Fasilitas Seni Budaya di Kabupaten Indragiri Hilir Tahun 2013 – 2016



Gambar 2.28.

Perkembangan Group kesenian di Kabupaten Indragiri Hilir Tahun 2014 – 2017

Dalam RPJMD Kabupaten Indragiri Hilir tahu 2013 – 2018 telah ditargetkan bahwa cakupan fasilitas seni pada tahun 2014 sebesar 55% meningkat menjadi 80% pada tahun 2018. Realisasi cakupan fasilitas seni

stagnan sebesar 50,75%. Target RPJMD terhadap cakupan fasilitasi seni terus meningkat dan disisi lain realisasi tetap sebesar 50,75% maka realisasi kinerja terus menurun. Pada tahun 2014 sebesar 92,27% dan terkategori sangat tinggi. Pada tahun 2015 - 16 menurun menjadi 84,58% dan terkategori tinggi. Pada tahun 2017 dan 2018 diperkirakan realisasi menurun menjadi 63,44% - 72,50% dan terkategori Rendah - Sedang. Alasan tidak tersedianya dana untuk fasilitasi cakupan seni adalah hal yang paling menonjol disamping alasan lain seperti keterbatasan sumberdaya manusianya. Kedepan, dalam upaya menarik wisatawan ke Indragiri Hilir dan pencapaian Visi dan Misi Provinsi Riau, perlu upaya peningkatan kinerja cakupan fasilitasi seni di Kabupaten Indragiri Hilir.



Keterangan: \*= Data Estimasi

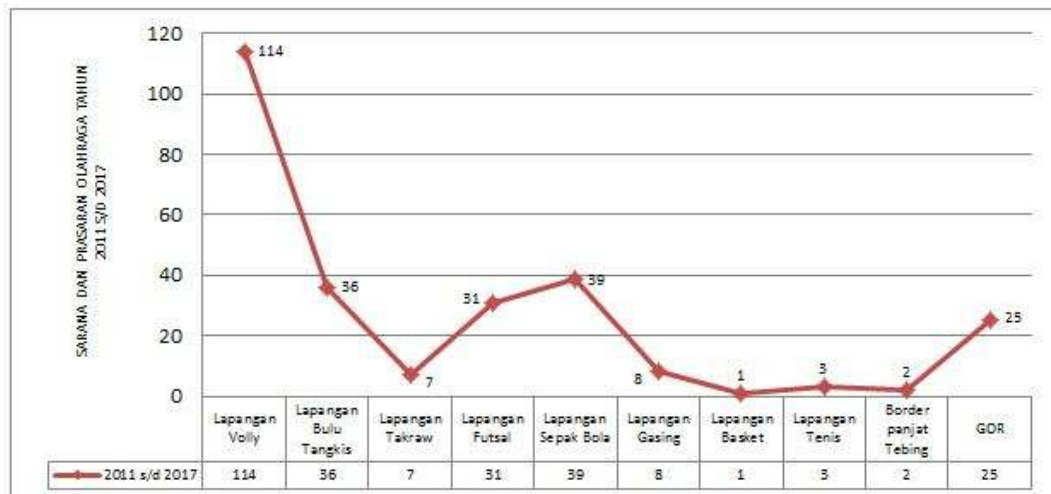
Gambar 2.29.

### Kinerja Indikator Cakupan Fasilitasi Seni Budaya Kabupaten Indragiri Hilir Tahun 2014 - 2018

#### b. Olahraga

Selama periode 2013 - 2016, perkembangan penyediaan lapangan olahraga sebagai representasi perkembangan pembinaan olahraga di

Indragiri Hilir memiliki trend terus meningkat. Pada tahun 2013, jumlah lapangan olahraga (sepakbola, volly, badminton, tenis, takraw, futsal dan lainnya) meningkat dari 913 unit menjadi 961 unit pada tahun 2016. Selama periode ini, rata-rata pertumbuhan jumlah lapangan olahraga meningkat sebesar 1,18% per tahun lebih tinggi dibandingkan dengan rata-rata pertumbuhan penduduk Indragiri Hilir 0,66% per tahun. Kondisi ini cukup menggembirakan yang menggambarkan bahwa penduduk Indragiri Hilir memiliki animo yang tinggi berolahraga. Namun hal yang penting dalam pembinaan olahraga adalah melakukan olahraga prestasi yang menghasilkan atlit-atlit berkaliber juara Provinsi Riau dan Nasional atau bahkan juara internasional.

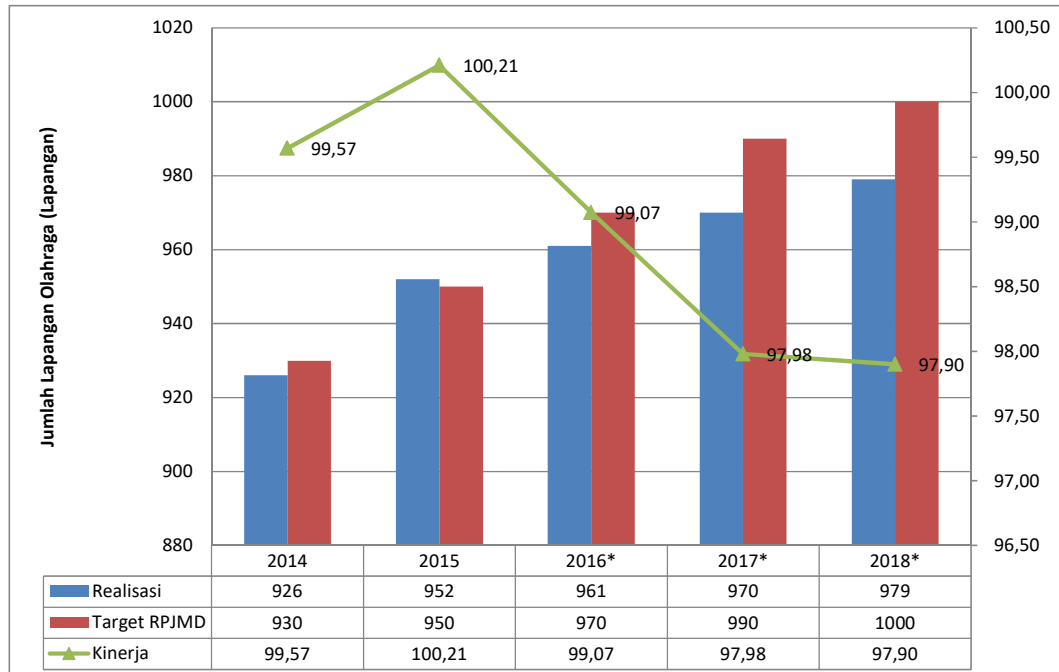


Gambar 2.30.

### Perkembangan Jumlah Lapangan Olahraga di Kabupaten Indragiri Hilir Tahun 2011 - 2017

Dalam RPJMD Kabupaten Indragiri Hilir telah ditetapkan bahwa jumlah lapangan olahraga menjadi indikator kinerja daerah. Pada tahun 2014 telah ditargetkan jumlah lapangan olahraga sebanyak 930 unit, meningkat menjadi 1000 unit pada tahun 2018. Realisasi jumlah lapangan olahraga sedikit dibawah target dengan realisasi kinerja berkisar antara 97,90% - 100,21% yang semuanya terkategori sangat tinggi. Pencapaian kinerja indikator ini seharusnya diikuti dengan pembinaan yang mengarah

kepada pembinaan atlet-atlet berprestasi di tingkat provinsi, nasional maupun internasional. Upaya pembinaan atlet-atlet berprestasi ini perlu menjadi perhatian pada pembangunan ke depan.



Keterangan: \*= Data Estimasi

Gambar 2.31.

### Kinerja Indikator Jumlah Lapangan Olahraga Kabupaten Indragiri Hilir Tahun 2014 - 2018

#### 2.1.3. Aspek Pelayanan Umum

Aspek pelayanan umum terdiri 4 layanan yaitu (i) layanan urusan wajib dasar, (ii) layanan urusan wajib non dasar, (iii) layanan urusan pilihan dan (iv) urusan penunjang.

##### 2.1.3.1. Layanan Urusan Wajib Dasar

Layanan urusan wajib dasar terdiri dari 6 urusan dasar yaitu (i) pendidikan, (ii) kesehatan, (iii) pekerjaan umum dan penataan ruang, (iv) perumahan rakyat dan pemukiman, (v) ketentraman, ketertiban umum dan perlindungan masyarakat dan (vi) sosial.

## **a. Pendidikan**

Layanan urusan wajib dasar bidang urusan pendidikan dianalisis melalui indikator kinerja (a) Angka Partisipasi Kasar (APK), (b) Angka partisipasi murni (APM), (c) Angka partisipasi sekolah (APS), (d) Angka putus sekolah, (e) Rasio ketersediaan sekolah, (f) Rasio guru terhadap Murid dan (g) Guru yang memenuhi kualifikasi S1/D.IV

### **- Angka Partisipasi Kasar (APK)**

Angka Partisipasi Kasar (APK) adalah rasio jumlah siswa yang sedang sekolah ditingkat pendidikan tertentu terhadap jumlah penduduk kelompok usia yang berkaitan dengan jenjang pendidikan tertentu. APK yang dibahas terdiri dari APK SD/MI dan APK SMP/MTs

Selama periode 2013 - 2017, APK SD/MI kabupaten Indragiri Hilir memiliki trend menurun. Pada tahun 2013, APK SD/MI Indragiri Hilir sebesar 109,41% menurun menjadi 109,56% tahun 2015 dan menurun lagi menjadi 101,73% pada tahun 2017. Capaian APK SD/MI Indragiri Hilir adalah yang terendah dibandingkan capaian APK SD/MI kabupaten sekitarnya dan Provinsi Riau. Selama periode ini, rata-rata pertumbuhan APK SD/MI menurun sebesar 1,45% per tahun. Penurunan rata-rata pertumbuhan APK SD/MI kabupaten Indragiri Hilir adalah yang tertinggi setelah Kabupaten Indragiri Hulu (-1,87% per tahun). Rata-rata pertumbuhan APK SD/MI Kabupaten Pelalawan sebesar -1,11 dan Provinsi Riau sebesar -0,76%.



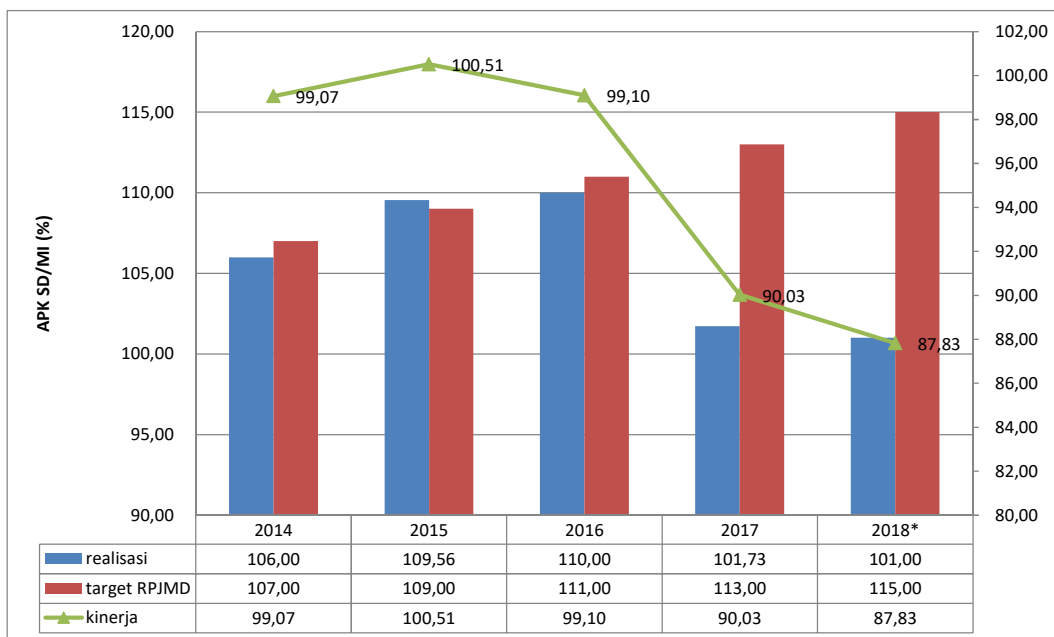
Sumber: Pusat Data dan Statistik Kementerian Pendidikan (2014 – 2017) dan <https://riau.bps.go.id/subject/28/pendidikan.html#subjekViewTab3>

Gambar 2.32.

### Perkembangan Angka Partisipasi Kasar SD/MI Kabupaten Indragiri Hilir dan Kabupaten Sekitarnya serta Provinsi Riau Tahun 2013 – 2017

Dalam RPJMD Kabupaten Indragiri Hilir tahun 2013 – 2018 telah ditargetkan bahwa APK SD/MI kabupaten Indragiri Hilir pada periode 2014 – 2018, trendnya terus meningkat dari 107% pada tahun 2014 menjadi 115% pada tahun 2018. Realisasi APK SD SD/MI Kabupaten Indragiri Hilir terus menurun sehingga realisasi kinerja menjadi turun. Pada tahun 2014 – 2016, realisasi kinerja menurun dari 99,07% menjadi 90, 10% terkategori sangat tinggi. Pada tahun 2017, realisasi kinerja menurun sebagai konsekwensi menurunnya capaian APKSD/SM dan meningkatnya target sehingga capaian kinerja menjadi turun menjadi 90,03% yang terkategori capaian kinerja Tinggi. Pada tahun 2018, diperkirakan capaian APK SD/MI kembali menurun sehingga capaian kinerja juga turun menjadi 87,83, yang terkategori Tinggi.





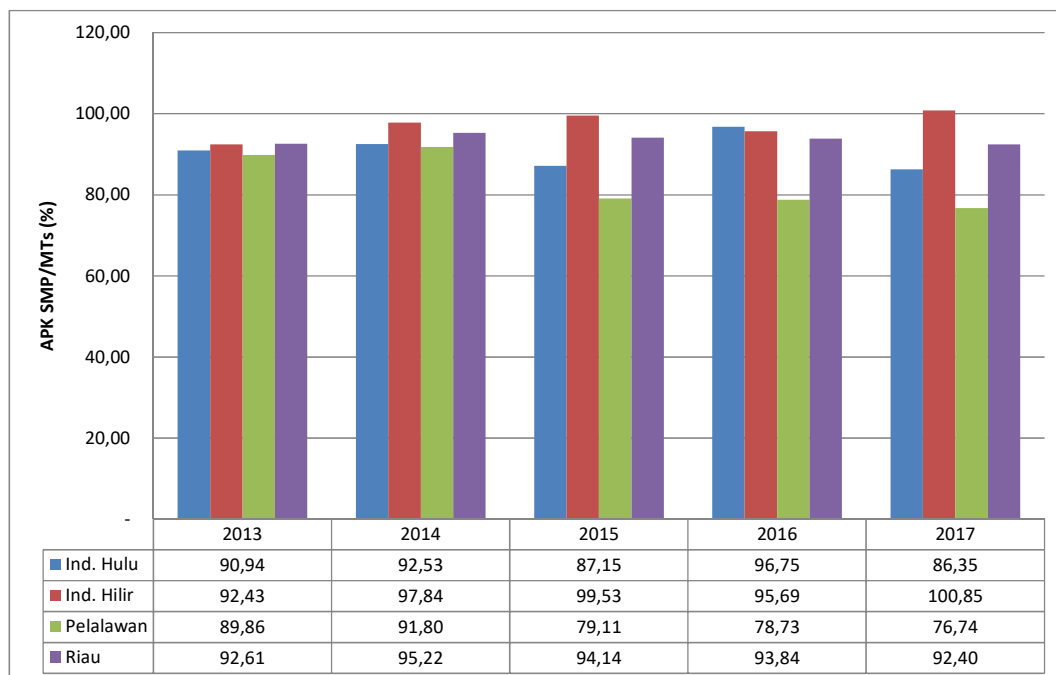
Keterangan: \*= Data Estimasi

Gambar 2.33.

### Kinerja Indikator APK SD/MI Kabupaten Indragiri Hilir

Tahun 2014 - 2018

Selama periode 2013 - 2017, APK SMP/MTs Kabupaten Indragiri Hilir trendnya meningkat yaitu dari 92,43% pada tahun 2013 menjadi 100,85% pada tahun 2017. Bila dibandingkan dengan capaian APK SD/SMP, maka capaian APK SMP/MTs relatif lebih rendah. Hal yang menonjol dibanding indikator-indikator sebelumnya, indikator APK SMP/MTs inilah yang nilainya lebih tinggi dibanding semua kabupaten sekitarnya bahkan juga dengan Provinsi Riau. Selama periode 2013 - 2016, rata-rata pertumbuhan APK SMP/MTs Indragiri Hilir meningkat 1,76% per tahun. Capaian rata-rata pertumbuhan APK SMP/MTs Indragiri Hilir (1,76% per tahun) adalah yang tertinggi dibanding capaian APK SMP/MTs Indragiri Hulu dan Pelalawan serta Provinsi Riau dengan rata-rata pertumbuhan menurun.

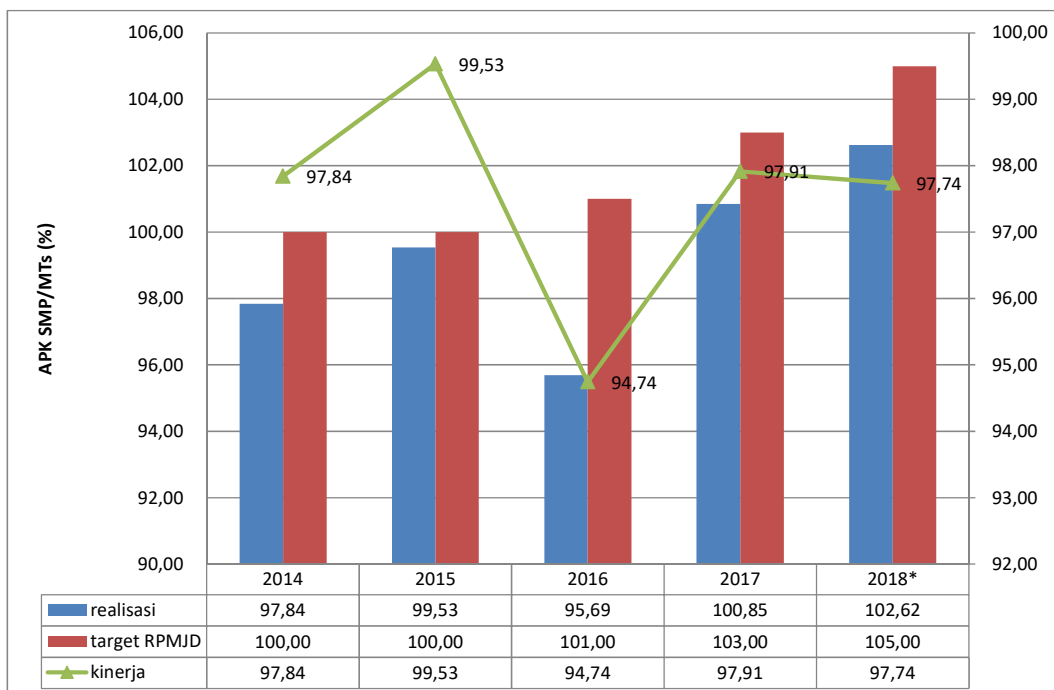


Sumber: Pusat Data dan Statistik Kementerian Pendidikan (2014 – 2017) dan <https://riau.bps.go.id/subject/28/pendidikan.html#subjekViewTab3>

Gambar 2.34.

#### Perkembangan Angka Partisipasi Kasar SMP/MTs Kabupaten Indragiri Hilir dan Kabupaten Sekitarnya serta Provinsi Riau Tahun 2013 – 2017

Dalam RPJMD Kabupaten Indragiri Hilir tahun 2013 – 2018 telah ditetapkan APK SMP/MTs trendnya meningkat dari 100% pada tahun 2014 menjadi 105% pada tahun 2018. Realisasi capaian APK SMP/MTs Indragiri Hilir trendnya berfluktuatif meningkat. Selama periode 2014 – 2017, realisasi kinerja APK SMP/MTs bekisar antara 94,74% – 99,53% yang semua capaian terkategori sangat tinggi. Pada tahun 2018, diperkirakan capaian APK SMP/MTs sebesar 100,91 dengan capaian kinerja sebesar 97,74% dan terkategori sangat tinggi. Capaian kinerja SMP/MTs perlu dipertahankan dan bahkan ditingkat pada pembangunan periode berikut agar upaya pencapaian wajib belajar 9 tahun dan rata-rata lama sekolah pada IPM terus meningkat sehingga IPM Kabupaten Indragiri Hilir naik lebih tinggi lagi.



Keterangan: \*= Data Estimasi

Gambar 2.35.

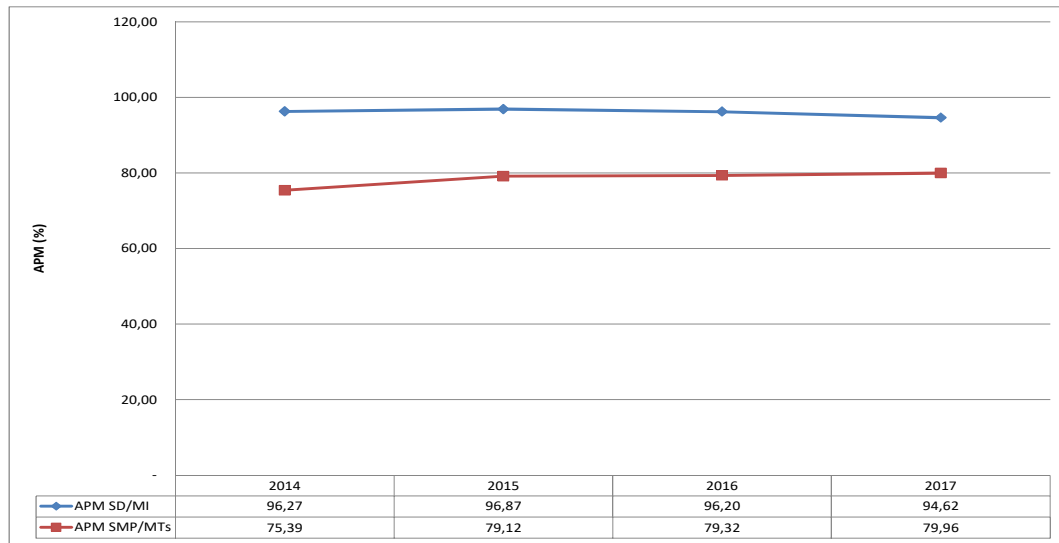
### Kinerja Indikator APK SMP/MTs Kabupaten Indragiri Hilir

Tahun 2014 - 2018

#### - Angka Partisipasi Murni

Angka Partisipasi Murni (APM) adalah proporsi kelompok umur jenjang pendidikan tertentu yang masih bersekolah terhadap jumlah penduduk pada kelompok umur tertentu. Selama periode 2014 - 2017, APM SD/MI Indragiri Hilir memiliki trend menurun. Pada tahun 2014 sebesar 96,27% menurun menjadi 94,62% pada tahun 2017. Selama periode ini terdapat 3,73% - 5,38% penduduk umur pendidikan SD/MI yang belum sekolah. Capaian APM SD/MI Indragiri Hilir tahun 2017 sebesar 94,62%, lebih rendah dibanding APM SD/MI kabupaten Indragiri Hulu dan Provinsi Riau yang masing-masingnya sebesar 99,17% dan 97,08%. Oleh karena itu, upaya meningkatkan APM SD/MI hingga mencapai 100% perlu terus dilakukan agar semua penduduk umur SD/MI dapat bersekolah sehingga juga mendorong terhadap pencapaian wajib belajar dan IPM

Indragiri Hilir. Selama periode 2014 - 2017, rata-rata pertumbuhan APM SD/MI Indragiri Hilir menurun sebesar -0,43% per tahun.



Sumber: BPS (Statistik Kesejahteraan Rakyat Indragiri Hilir, 2014 - 2017)

Gambar 2.36.

#### Perkembangan APM SD/MTs dan APM SMP/MTs di Kabupaten Indragiri Hilir Tahun 2014 - 2017

Pada periode yang sama, APM SMP/MTs memiliki trend meningkat yaitu dari 75, 99% menjadi 79,96%. Meski trend APM SMP/MTs memiliki trend yang meningkat namun nilai APM SMP/MTs jauh lebih rendah dibanding APM SD/MI. Selama periode 2014 - 2017 ini, terdapat 20,04% - 20,30% penduduk umur sekolah SMP/MTs yang belum sekolah. Upaya mengesa peningkatan APM SMP/MTs menjadi 100% sehingga wajib belajar 9 tahun tercapai dan IPM meningkat lebih cepat. Capaian APM SMP/MTs Indragiri Hilir tahun 2017, lebih tinggi dibanding capaian APM SMP/MTs Indragiri Hulu dan Provinsi Riau yang masing-masingnya sebesar 76,53% dan 78,87%. Selama periode ini, rata-rata pertumbuhan APM SMP/MTs Indragiri Hilir meningkat sebesar 1,04% per tahun



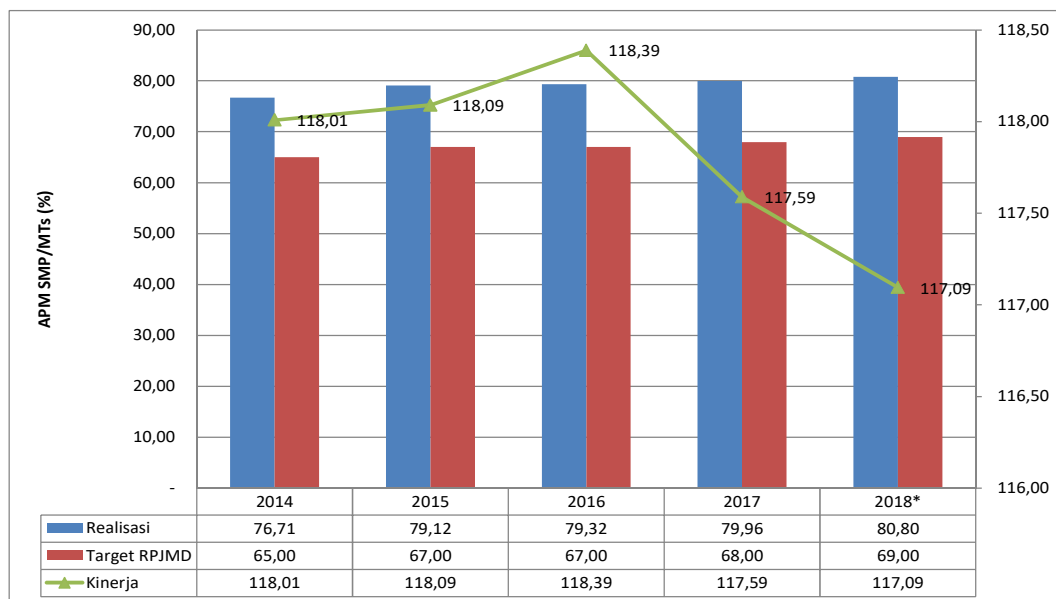
Keterangan: \*= Data Estimasi

Gambar 2.37.

### Kinerja Indikator APM SD/MI Kabupaten Indragiri Hilir

Tahun 2014 - 2018

Pada RPJMD Indragiri Hilir tahun 2013 - 2018 telah ditargetkan APM SD/MI meningkat dari 99% pada tahun 2014 menjadi 98,30% pada tahun 2018. Selama periode 2014 - 2017, realisasi APM SD/MI memiliki trend menurun, dari 96,27% menjadi 94,62% dan diperkirakan pada tahun 2018 sebesar 94,21%. Selama periode 2014 - 2018, capaian realiasi kinerja berkisar antara 95,84% - 98,85% yang semuanya terkategori Sangat Tinggi. Meski capaian kinerja terkategori Sangat Tinggi, namun upaya pencapaian APM SD/MI mencapai 100% harus terus diupayakan agar pencapaian wajib belajar dan percepatan peningkatan nilai IPM .



Keterangan: \*= Data Estimasi

Gambar 2.38.

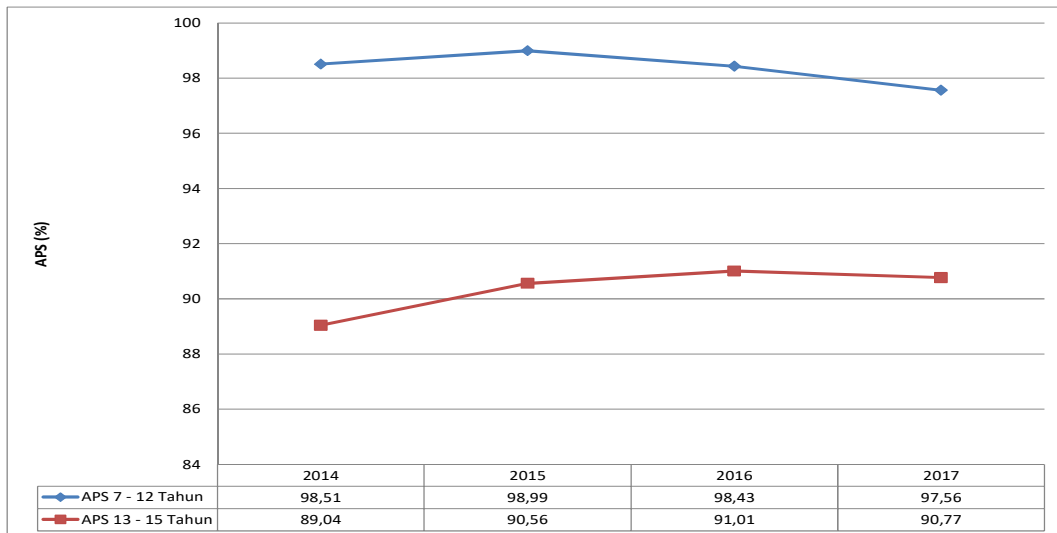
### Kinerja Indikator APM SMP/MTs Kabupaten Indragiri Hilir Tahun 2014 - 2018

Pada RPJMD juga telah ditarget APM SMP/MTs dengan trend meningkat yaitu dari 65% pada tahun 2014 menjadi 69% pada tahun 2018. Realisasi capaian APM SMP/MTs melebihi target yaitu sebesar 75,39% pada tahun 2014 meningkat menjadi 81,15% pada tahun 2018. Realisasi kinerja APM SMP/MTs berkisar antara 115,98% - 117,60% yang semuanya terkategori Sangat Tinggi. Meski capaian realisasi kinerja APM SMP/MTs Sangat Tinggi, namun untuk mencapai APM SMP/MTs Indragiri Hilir dengan nilai 100% perlu dilakukan dengan usaha yang lebih terencana baik.

#### - Angka Partisipasi Sekolah

Angka Partisipasi Sekolah (APS) adalah jumlah murid kelompok usia pendidikan dasar (7 - 12 tahun dan 13 - 15 tahun) yang masih menempuh pendidikan dasar per jumlah penduduk usia pendidikan dasar. Selama periode 2014 - 2017, APS 7 - 12 tahun kabupaten Indragiri Hilir memiliki trend berfluktuatif menurun. Pada tahun 2014, nilai APM 7 - 12 tahun Indragiri Hilir sebesar 98,51% menurun menjadi 97,56% pada tahun

2017. Capaian APM 7 - 12 tahun selama periode ini sekaligus menggambarkan bahwa terdapat sebesar 1,49% hingga 2,44% penduduk usia 7 - 12 tahun yang tidak sedang sekolah di SD/MI. Pada tahun 2016, jumlah penduduk usia 7 - 12 tahun yang tidak berpartisipasi di sekolah SD/MI cukup besar, mencapai 1.434 orang. Oleh karena itu upaya mencapai APS dengan nilai 100% perlu terus diupayakan. Capaian APS 7 - 12 tahun Indragiri Hilir tahun 2016 adalah yang terendah dibanding capaian APS 7 - 12 tahun kabupaten Pelalawan (97,89%) dan Indragiri Hulu (96,36%) serta Provinsi Riau (95,28%). Selama periode 2014 - 2017, rata-rata pertumbuhan APS 7 - 12 tahun menurun sebesar -0,24% per tahun.



Sumber: BPS (Statistik Kesejahteraan Rakyat Indragiri Hilir, 2014 - 2017)

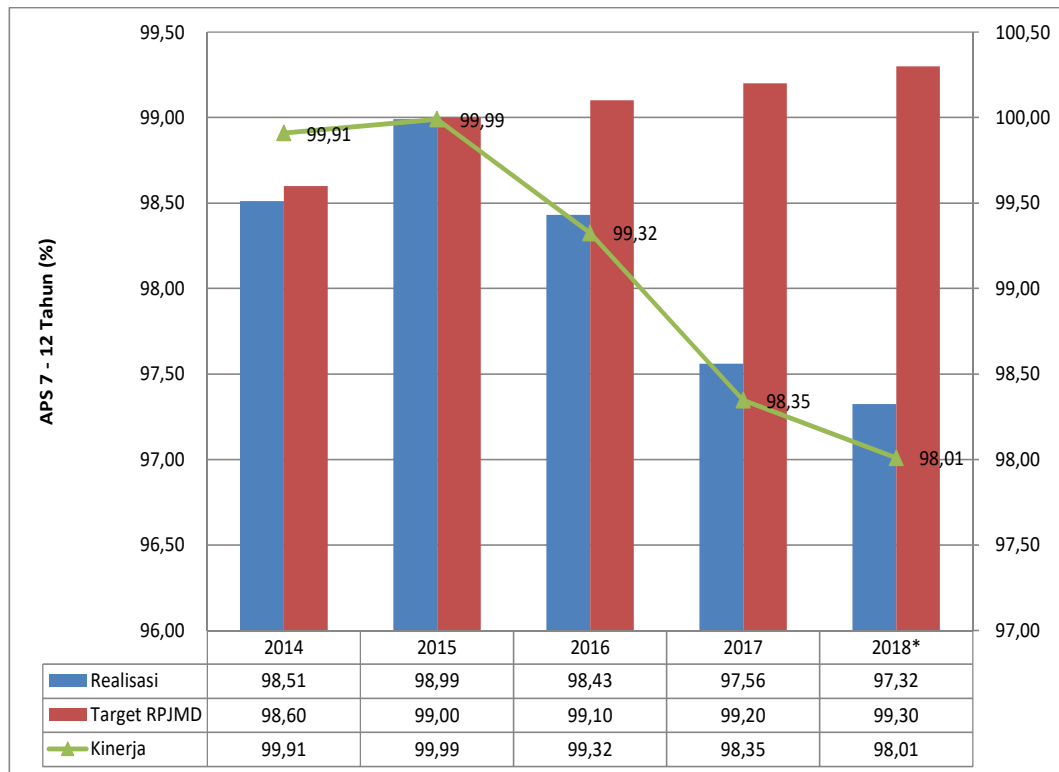
Gambar 2.39.

### Perkembangan APS 7 - 12 Tahun dan APS 13 - 15 Tahun

#### Kabupaten Indragiri Hilir Tahun 2014 - 2017

Pada periode yang sama, APS 13 - 15 tahun Kabupaten Indragiri Hilir justru trendnya meningkat yaitu dari 89,04% pada tahun 2014 menjadi 90,77% pada tahun 2017. Meski capaian APS 13 - 15 tahun Indragiri Hilir meningkat namun nilainya lebih rendah dibanding APS 7 - 12 tahun. Hal ini menggambarkan bahwa penduduk umur 13 - 15 tahun yang tidak berpartisipasi pada pendidikan SMP/MTs jauh lebih besar yaitu 9,23% - 10,96% dari total penduduk usia 13 - 15 tahun (37.757 orang tahun

2016). Oleh karena itu, upaya peningkatan APS 13 - 15 tahun harus menjadi perhatian dalam pembangunan pendidikan Indragiri Hilir ke depan. Capaian APS 13 - 15 tahun Indragiri Hilir ini adalah yang tertinggi dibanding Kabupaten sekitarnya (Pelalawan 69,85% dan Indragiri Hulu 68,99%) dan Provinsi Riau (72,87%). Selama periode ini, rata-rata pertumbuhan APS 13 - 15 tahun meningkat sebesar 0,48% per tahun.

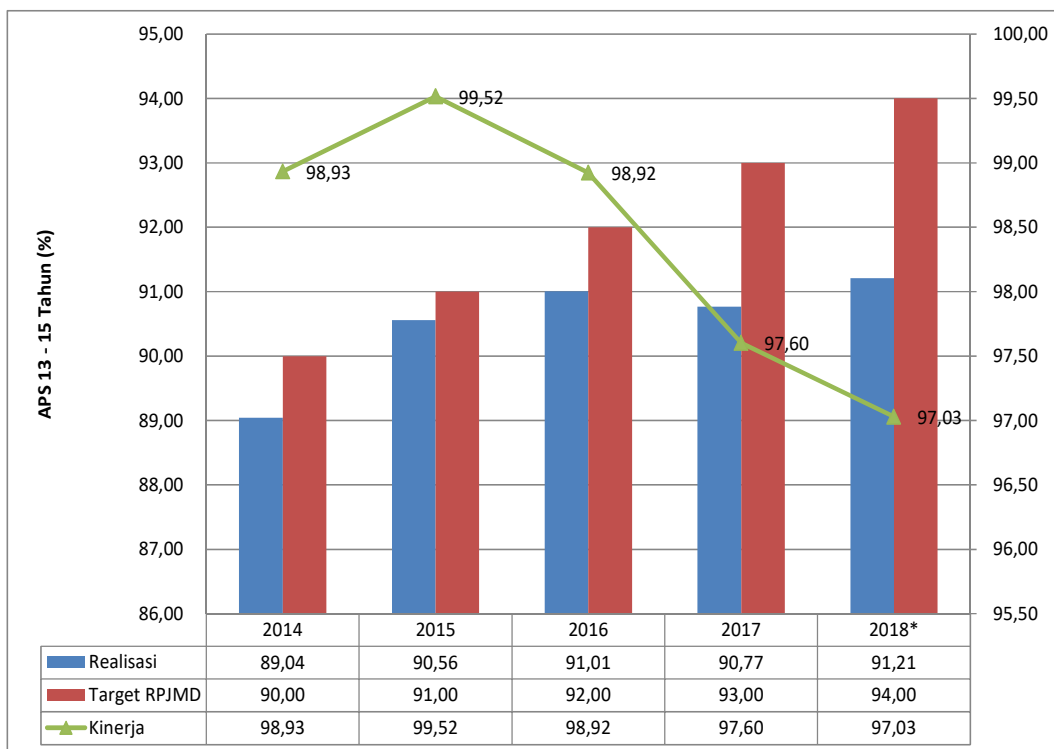


Gambar 2.40.

#### Kinerja Indikator APS 7 - 12 Tahun Kabupaten Indragiri Hilir Tahun 2014 - 2018

Dalam RPJMD Kabupaten Indragiri Hulu tahun 2013 - 2018 telah ditetapkan target APS 7 - 12 tahun Indragiri Hilir yaitu sebesar 98,60% pada tahun 2014 meningkat menjadi 99,30% pada tahun 2018. Selama periode 2014 - 2017, capaian realisasi APS 7 - 12 tahun berfluktuatif menurun dan umumnya dibawah target. Realisasi kinerja berkisar antara 99,99% - 98,35% yang terkategori Sangat Tinggi. Pada tahun 2018, diperkirakan APS 7 - 12 tahun sebesar 97,32% dengan realisasi kinerja sebesar 98,01% dan terkategori Sangat Tinggi.





Gambar 2.41.

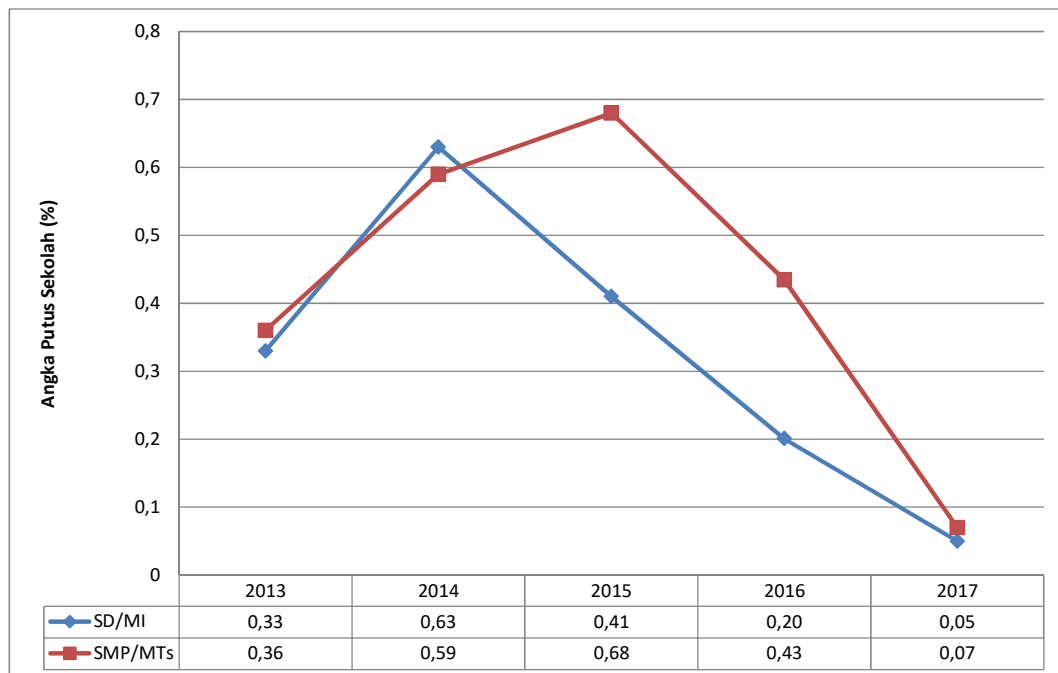
#### Kinerja Indikator APS 13 – 15 Tahun Kabupaten Indragiri Hilir Tahun 2014 – 2018

Dalam RPJMD Indragiri Hilir tahun 2013 – 2018 telah ditargetkan APS 13-15 tahun sebesar 90% - 94%. Realisasi APS SMP/MTs berfluktuatif meningkat dan umumnya dibawah target RPJMD. Meski capaian APS 13 – 15 tahun dibawah target namun realisasi kinerjanya terkategori Sangat Tinggi dengan rentang realisasi kinerja antara 97,03% - 98,93%.

#### - Angka Putus Sekolah

Angka Putus Sekolah (APTS) adalah proporsi anak menurut kelompok usia (7 – 12 tahun, 13 – 15 tahun dan 16 – 18 tahun) yang sudah tidak bersekolah lagi atau yang tidak menamatkan suatu jenjang pendidikan tertentu. Selama periode 2013 – 2017, APTS SD/MI memiliki trend berfluktuatif menurun yaitu dari 0,33% pada tahun 2013 menjadi 0,05% pada tahun 2017. Meski APT SD/MI sudah terkategori rendah, namun upaya menurunkan APTS SD/MI per terus dilanjutkan. Pada tahun 2017, Capaian APTS SD/MI ini sedikit lebih rendah dibanding

capaian APTS Provinsi Riau (0,042%). Selama periode ini, rata-rata pertumbuhan APTS SD/MI menurun sebesar -46,92% per tahun.



Sumber: Dinas Pendidikan Indragiri Hilir (2013 - 2017)

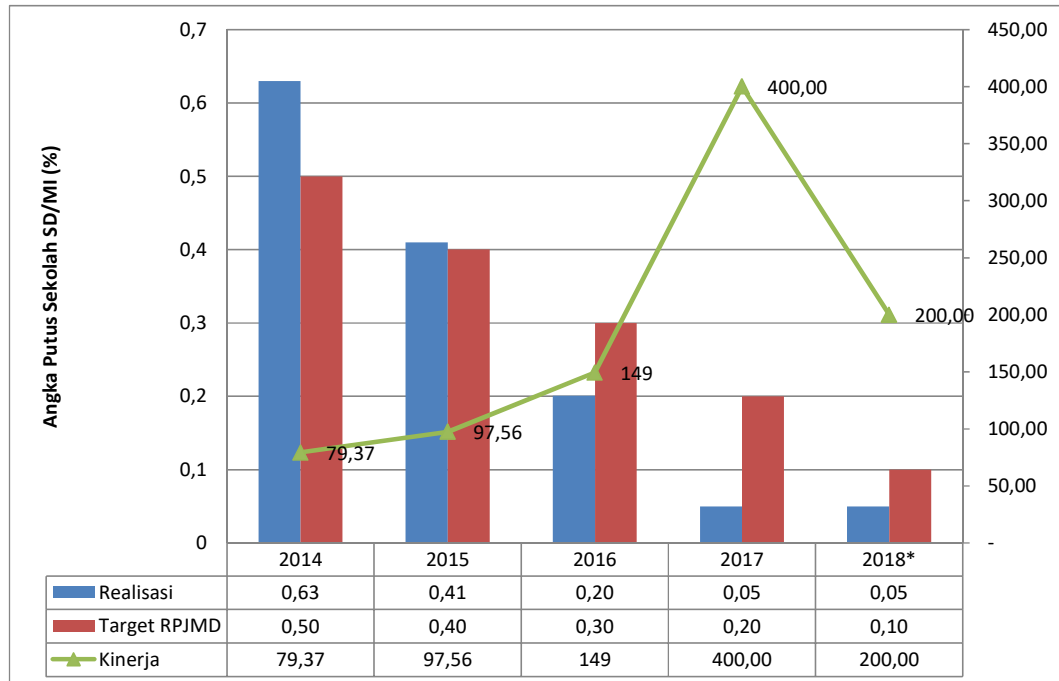
Gambar 2.42.

### Perkembangan Angka Putus Sekolah Kabupaten Indragiri Hilir Tahun 2013 - 2017

Pada periode yang sama, APTS SMP/MTs memiliki trend yang sama dengan APTS yang memiliki trend berfluktuatif menurun, namun dengan nilai yang lebih besar. Hal ini menggambarkan bahwa tingkat putus sekolah di SMP/MTs lebih tinggi dibanding ditingkat SD/MI. Pada tahun 2017, capaian APTS SMP/MTs Indragiri Hilir (0,07%) relatif sama dengan APTS SMP/MTs Provinsi Riau (0,07%). Selama periode 2013 - 2017 ini, rata-rata pertumbuhan APTS SMP/MTs menurun sebesar -41,31% per tahun.

Dalam RPJMD Kabupaten Indragiri Hilir tahun 2013 - 2018 telah ditetapkan bahwa APTS SD/MI Kabupaten Indragiri Hilir menurun dari 0,50% pada tahun 2014 menjadi 0,10% pada tahun 2018. Realisasi APTS SD/MI 2014 - 2015 masih dibawah target dengan realisasi kinerja sebesar 79,37% - 97,56% yang terkagori Tinggi dan Sangat Tinggi. Pada tahun 2016

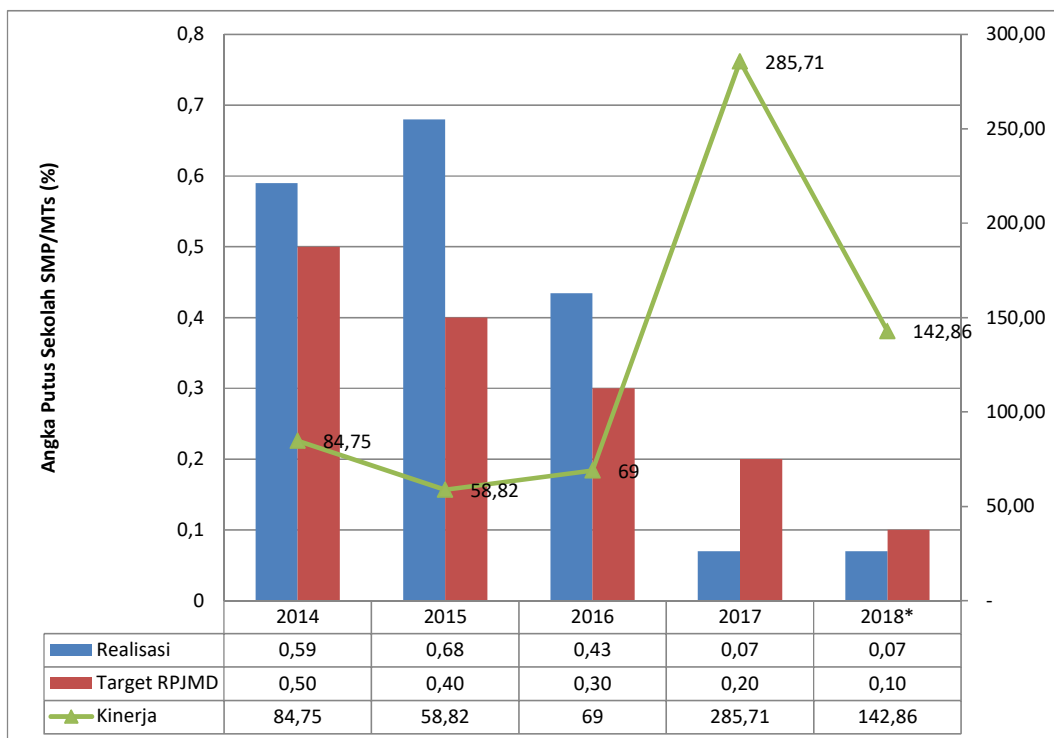
dan 2017, realisasi APTS SD/MI sudah diatas target dan tahun 2018 juga akan diatas target sehingga relisasi kinerja berkisar antara 149% - 400% dan terkategori Sangat Tinggi.



Gambar 2.43.

### Kinerja Indikator Angka Putus Sekolah SD/MI Kabupaten Indragiri Hilir Tahun 2014 - 2018

Dalam RPJMD Kabupaten Indragiri Hilir tahun 2013 - 2018 telah ditetapkan bahwa APTS SMP/MTs Kabupaten Indragiri Hilir telah ditetapkan menurun dari 0,50% pada tahun 2014 menjadi 0,10% pada tahun 2018. Realisasi APTS SMP/MTs tahun 2014 - 2016 dbawah target sehingga realisasi kinerja berkisar antara 58,82 - 84,75% yang terkagori rendah - tinggi. Pada tahun 2017, realisasi APTS SMP/MTs melebihi target dan kondisi yang sama diperkirakan pada tahun 2018 sehingga realisasi kinerja sebesar 142,86% - 285,71% dan terkategori Sangat Tinggi.



Gambar 2.44.

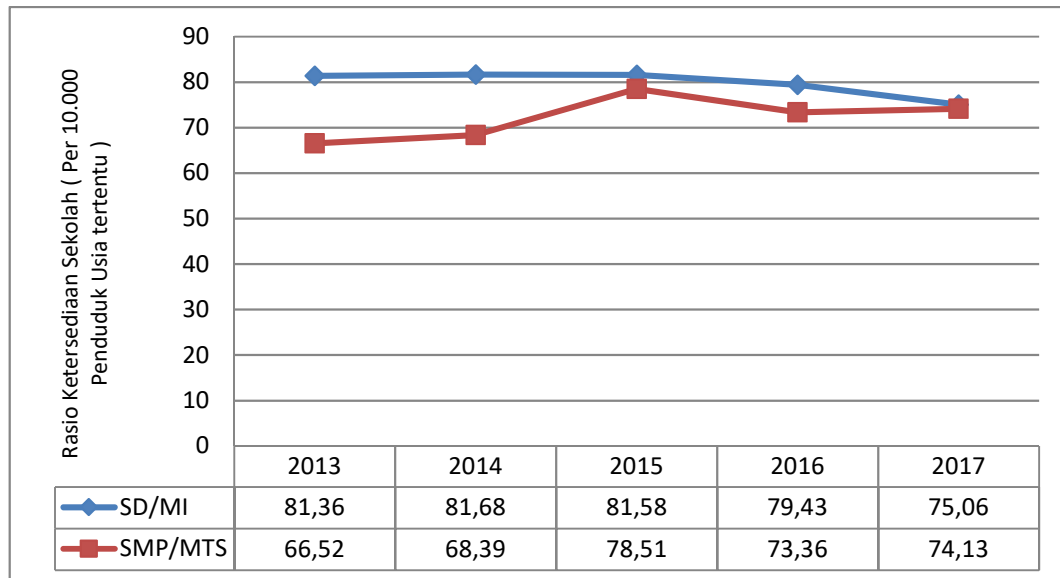
### Kinerja Indikator Angka Putus Sekolah SMP/MTs

#### Kabupaten Indragiri Hilir Tahun 2014 - 2018

#### - Rasio Ketersediaan Sekolah

Rasio Ketersediaan Sekolah adalah jumlah sekolah tingkat pendidikan dasar per 10.000 jumlah penduduk usia pendidikan dasar (7 - 12 tahun dan 13 - 15 tahun). Rasio ini mengindikasikan kemampuan untuk menampung semua penduduk usia pendidikan dasar. Selama periode 2013 - 2017, rasio ketersediaan sekolah per 10.000 penduduk usia 7 - 12 tahun yang selanjutnya disebut tingkat SD/MI memiliki trend berfluktuatif menurun. Pada tahun 2013, rasio ketersediaan sekolah di Kabupaten Indragiri Hilir sebesar 81,36% menurun menjadi 75,06% pada tahun 2017 atau setiap sekolah SD/MI melayani 122,91 orang penduduk usia 7 - 12 tahun, meningkat menjadi 131,94 orang penduduk usia 7 - 12 tahun. Hal yang perlu mendapat perhatian, selain ketersediaan sekolah adalah rendahnya persentase SD/MI bangunan baik yaitu hanya sebesar 23,53%, terendah diantara kabupaten sekitarnya seperti Indragiri Hulu sebesar

28,40% dan Pelalawan sebesar 34% serta Provinsi Riau (29%). Selama periode 2012 - 2017, rata pertumbuhan rasio ketersediaan sekolah di Kabupaten Indragiri Hilir menurun sebesar -1,41% per tahun.



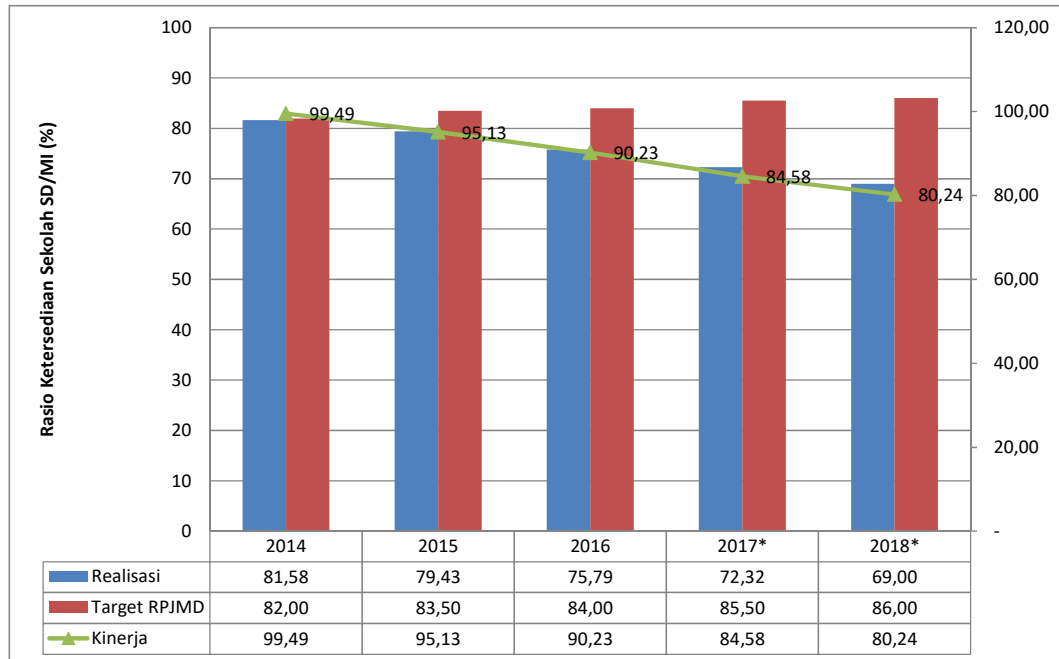
Sumber: BPS (Indragiri Hilir Dalam Angka, 2013 - 2017)

Gambar 2.45.

#### Perkembangan Rasio Sekolah Terhadap Penduduk Usia Sekolah di Kabupaten Indragiri Hilir Tahun 2013 - 2017

Rasio ketersediaan sekolah SMP/MTs per 10.000 penduduk usia 13 - 15 tahun yang selanjutnya disebut tingkat SMP/MTs memiliki trend sebaliknya yaitu trend meningkat. Pada tahun 2013 rasionya sebesar 66,52 meningkat menjadi 74,13% pada tahun 2017. Namun angka rasio ketersediaan sekolah SMP/MTs jauh lebih kecil dibanding dengan angka rasio ketersediaan sekolah SD/MI. Hal ini menggambarkan bahwa ketersediaan sekolah SMP/MTs hanya mampu menampung sebesar 66,52% hingga 71,36% dari penduduk usia 13 - 15 tahun atau setiap sekolah SMP/MTs melayani sebanyak 127,37 - 150,33 orang penduduk umur 13 - 15 tahun. Sama halnya dengan permasalahan diatas adalah rendahnya persentase bangunan dengan kondisi yang baik. Pada tahun 2017, persentase bangunan sekolah SMP/MTs dengan kondisi baik di Indragiri Hilir sebesar 20,15%, lebih rendah dibandingkan kabupaten sekitarnya

seperti Indragiri Hulu (25,85%) dan Pelalawan (39,76%) serta Provinsi Riau (28,54%). Selama periode ini, rata-rata pertumbuhan rasio ketersediaan sekolah di Kabupaten Indragiri Hilir meningkat sebesar 1,98% per tahun.



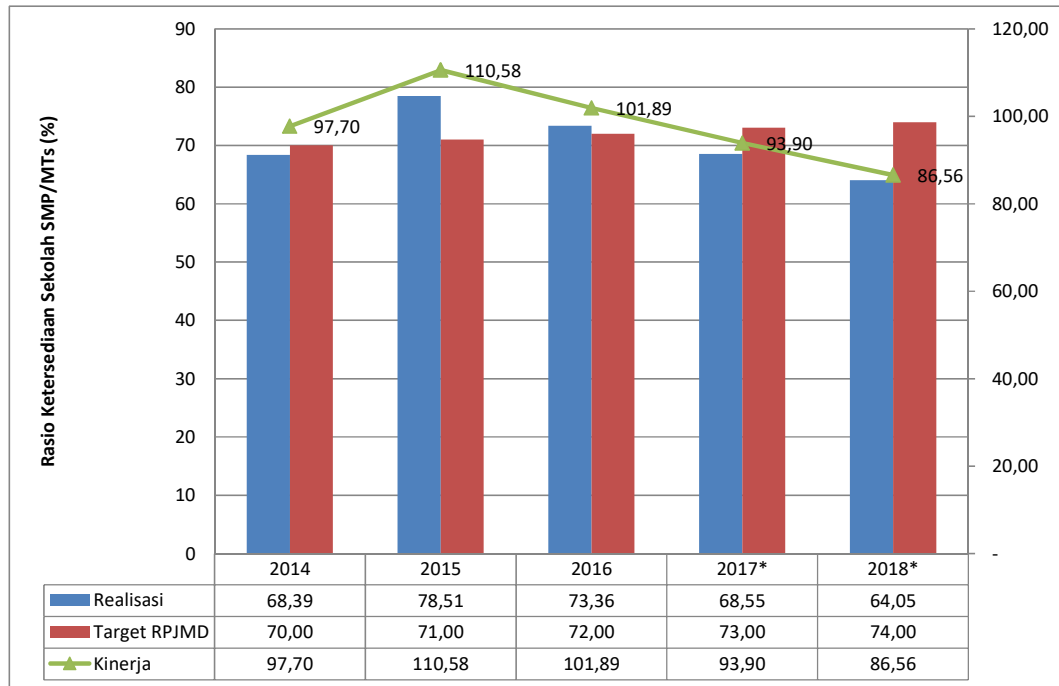
Gambar 2.46.

#### Kinerja Indikator Rasio Sekolah Terhadap Penduduk Usia 7 – 12 tahun Kabupaten Indragiri Hilir Tahun 2014 – 2018

Dalam RPJMD Kabupaten Indragiri Hilir tahun 2013 – 2018 telah ditetapkan bahwa rasio ketersediaan sekolah SD/MI terus meningkat yaitu dari 82% menjadi 86%. Realisasi rasio ketersediaan sekolah SD/MI memiliki trend menurun dimana pada tahun 2014 – 2015, realisasi kinerja sebesar 99,49% dan 95,13% yang terkategori Sangat Tinggi. Pada tahun 2016 – 2017, realisasi kinerja menurun menjadi 90,23% dan 84,38% serta diperkirakan pada tahun 2018 sebesar 80,24% yang semuanya terkategori Tinggi.

Dalam RPJMD Kabupaten Indragiri Hilir tahun 2013 – 2018 telah ditetapkan bahwa rasio ketersediaan sekolah SMP/MTs juga terus meningkat yaitu dari 70% menjadi 74%. Realisasi capaian indikator ini selama periode 2014 dan 2017 sedikit dibawah target dan tahun 2015 – 2016

diatas target dengan capaian realisasi kinerja berkisar antara 93,90% - 110,58% yang terkategori Sangat Tinggi. Pada tahun 2018, diperkirakan realisasi rasio ketersediaan sekolah menurun menjadi 64,05% dengan realisasi kinerja sebesar 86,56% dan terkategori Tinggi.



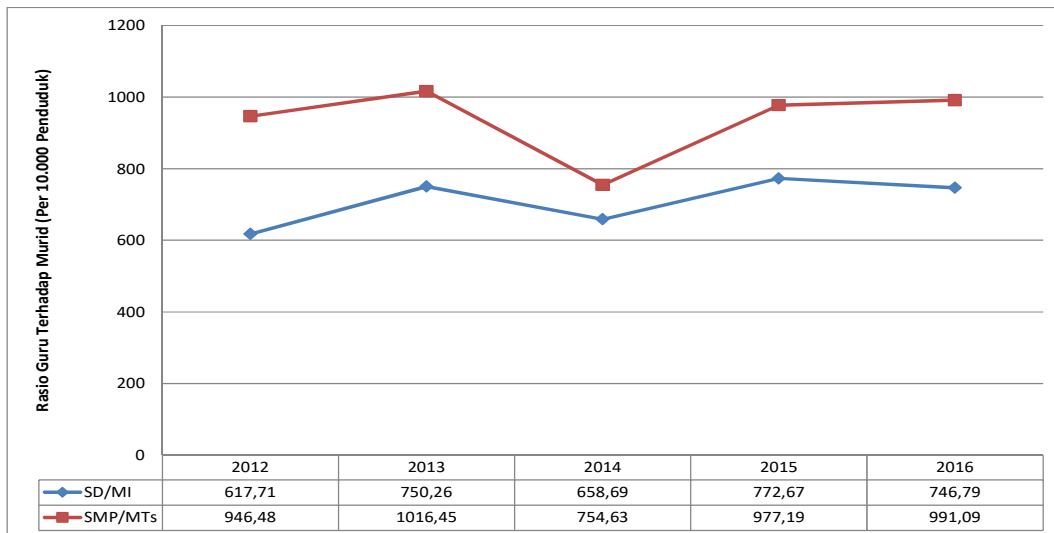
Gambar 2.47.

### Kinerja Indikator Rasio Sekolah Terhadap Penduduk Usia 13 - 15 tahun Kabupaten Indragiri Hilir Tahun 2014 - 2018

#### - Rasio Guru Terhadap Murid

Rasio guru terhadap murid adalah rasio antara jumlah guru tingkat pendidikan dasar dengan jumlah pendudukan yang masuk kategori umur pendidikan dasar (7 - 12 tahun dan 13 - 15 tahun). Rasio ini mengindikasikan ketersediaan tenaga pengajar disamping mengukur jumlah ideal murid untuk satu guru. Selama periode 2014 - 2016, rasio guru terhadap 10.000 murid SD/MI di Kabupaten Indragiri Hilir memiliki trend berfluktuatif meningkat yaitu dari 617,71 pada tahun 2012 menjadi 746,79 pada tahun 2016. Rasio sebesar 746,79 ini bermakna bahwa setiap 10.000 murid SD/MI dilayani oleh rata-rata sebanyak 746,79 orang guru atau setiap guru melayani 13,39 murid SD/MI. Selama periode ini, seorang guru

SD/MI di Kabupaten Indragiri Hilir melayani sebanyak 13,30 – 16,20 orang murid SD/MI, yang merupakan rasio yang cukup baik. Namun permasalahan yang umum terjadi adalah rasio ini kurang baik untuk daerah sulit dan rendah atau baik didaerah perkotaan. Selama periode 2012 – 2016, rata-rata pertumbuhan rasio guru terhadap murid ditingkat SD/MI meningkat sebesar 3,87% per tahun.



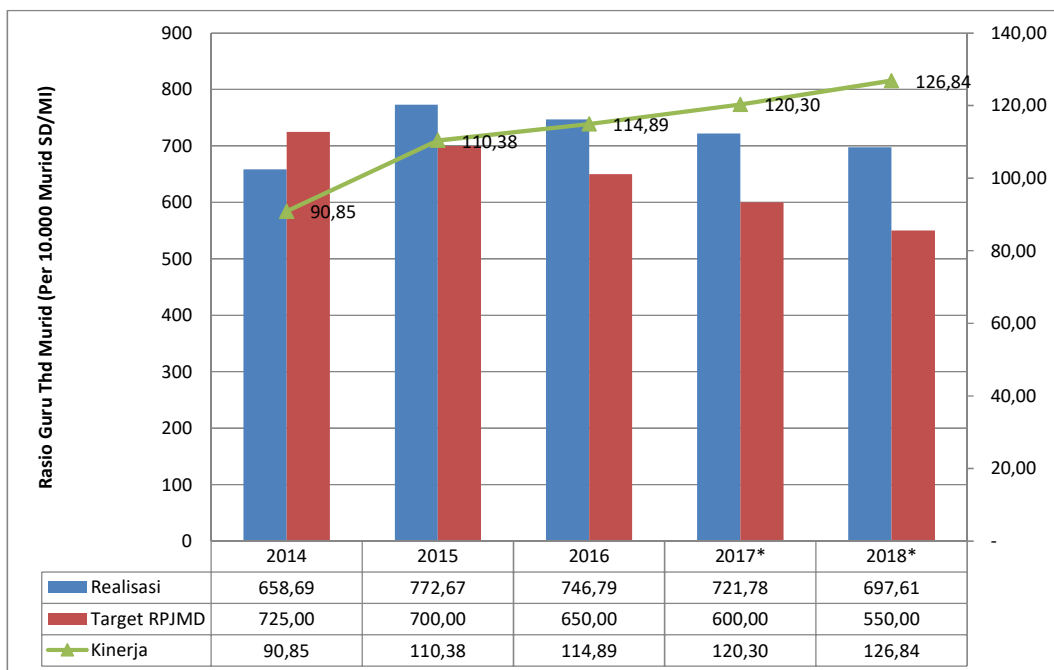
Sumber: BPS (Indragiri Hilir Dalam Angka, 2012 – 2016)

Gambar 2.48.

### Perkembangan Rasio Guru Terhadap Murid Kabupaten Indragiri Hilir Tahun 2012 – 2016

Dalam RPJMD Kabupaten Indragiri Hilir tahun 2013 – 2018 telah ditetapkan bahwa indikator rasio guru terhadap murid SD/MI (Guru per 10.000 murid SD/MI) menurun dari 725 menjadi 550 guru per 10.000 murid SD/MI. Realisasi capaian indikator rasio guru terhadap murid SD/MI pada tahun 2014 diatas target sehingga capaian kinerja sebesar 110,07% yang terkategori Sangat Tinggi. Pada tahun 2014, capaian indikator rasio guru SD/MI masih dibawah target RPJMD dengan realisasi kinerja sebesar 90,85% yang terkategori Tinggi. Pada periode 2015 -2018 realisasi indikator rasio guru terhadap 10.000 murid sudah diatas target RPJMD sehingga realisasi kinerjanya diatas 100% dengan kategori Sangat Tinggi.

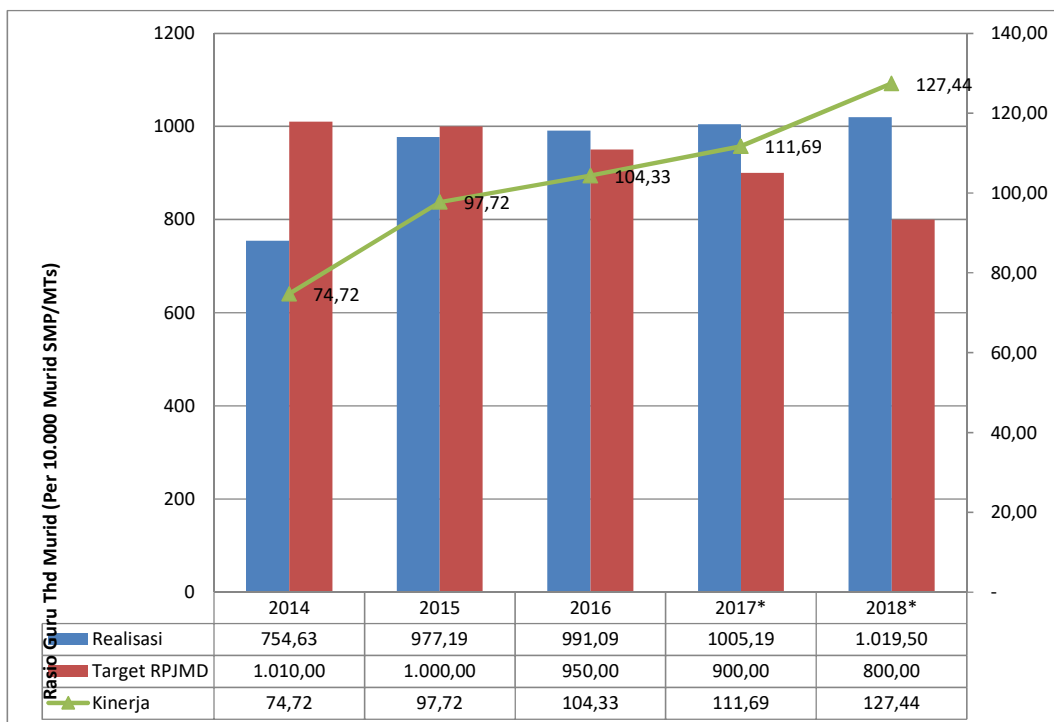




Gambar 2.49.

### Kinerja Indikator Rasio Guru Terhadap Murid SD/MI Kabupaten Indragiri Hilir Tahun 2014 – 2018

Dalam RPJMD Kabupaten Indragiri Hilir tahun 2013 – 2018 telah ditetapkan bahwa indikator rasio guru terhadap murid SMP/MTs (Guru per 10.000 murid SMP/MTs) menurun dari 1.010 – 800 guru per 10.000 murid SMP/MTs. Realisasi indikator guru terhadap murid SMP/MTs ini berada dibawah target pada tahun 2014 – 2015 dengan realisasi kinerja sebesar 74,72% - 97,72% yang terkategori Sedang – Sangat Tinggi. Pada tahun 2016, capaian indikator rasio guru terhadap murid SMP/MTs sudah diatas target sehingga capaian realisasi kinerja sebesar 104,33 dan terkategori Sangat Tinggi. Pada tahun 2017 dan 2018 ini diperkirakan capaian kinerja indikator rasio guru terhadap murid SMP/MTs masing-masingnya sebesar 111,69% dan 127,44% yang keduanya terkategori Tinggi.



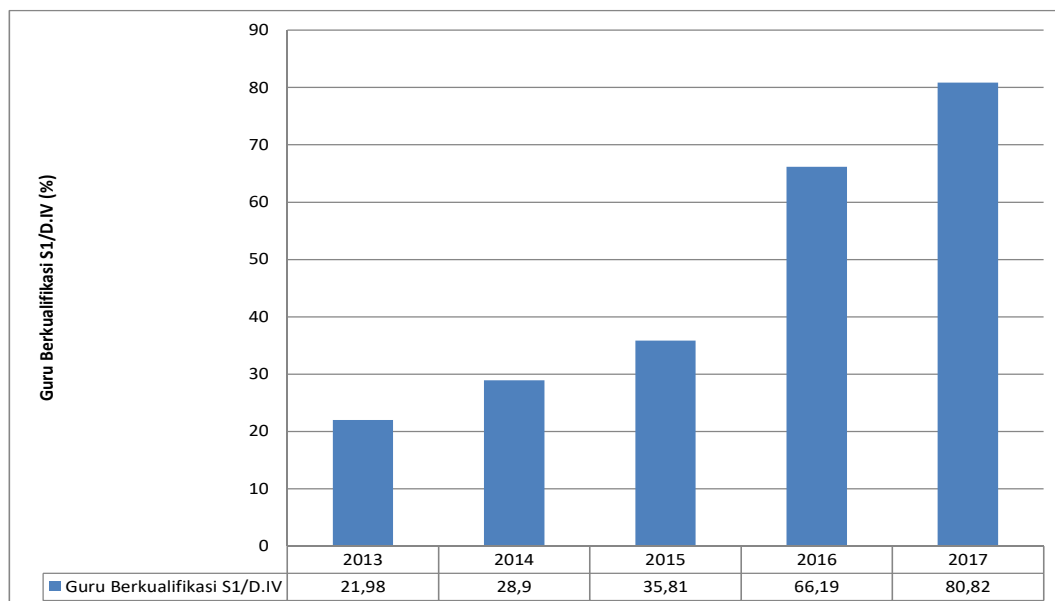
Gambar 2.50.

### Kinerja Indikator Rasio Guru Terhadap Murid SMP/MTs

Kabupaten Indragiri Hilir Tahun 2014 - 2018

#### - Guru yang Memenuhi Kualifikasi S1/D.IV

Undang-Undang Nomor 20 tahun 2003 tentang Sistem Pendidikan Nasional, Undang-Undang Nomor 14 tahun 2005 tentang Guru dan Dosen dan Peraturan Pemerintah Nomor 19 tahun 2005 tentang Standar Nasional Pendidikan menyebutkan bahwa guru adalah pendidik profesional. Seorang guru atau pendidik profesional harus memiliki kualifikasi akademik minimum sarjana S1 atau diploma empat (D.IV), menguasai kompetensi (pedagogik, profesional, sosial dan kepribadian) memiliki sertifikat pendidikan, sehat jasmani dan rohani serta memiliki kemampuan untuk mewujudkan tujuan pendidikan nasional.

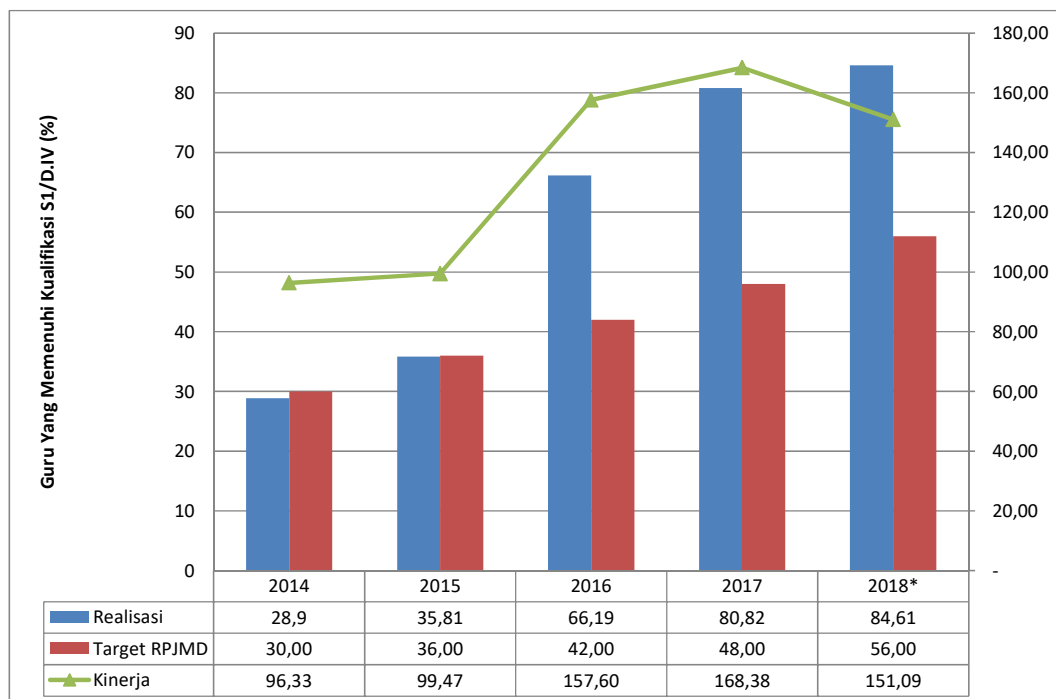


Sumber: Dinas Pendidikan Kab. Indragiri Hilir (2013 - 2017) dan Dinas Pendidikan Provinsi Riau (2017)

Gambar 2.51.

#### Perkembangan Guru Berkualifikasi S1/D.IV Kabupaten Indragiri Hilir Tahun 2013 - 2017

Selama periode 2013 - 2017, perkembangan guru yang memenuhi kualifikasi S1/D.IV memiliki trend terus meningkat. Pada tahun 2013 persentase guru (SD/MI, SMP/MTs dan SMA/MA/SMK) yang memiliki kualifikasi S1/D.IV sebagaimana yang diamanatkan oleh UU No. 20 tahun 2003 dan UU No. 14 tahun 2005 serta PP No. 19 tahun 2005, sebesar 21,98%, meningkat menjadi 80,82% pada tahun 2017. Capaian persentase guru yang memiliki kualifikasi S1/D.IV Indragiri Hilir tahun 2017 ini lebih rendah dibanding capaian Kabupaten Pelalawan (90,58%), Indragiri Hulu (87,21%), dan Kuansing (84,26%) serta Provinsi Riau (91,58%). Bila dibandingkan capaian antara guru SD/ MI dengan SMP/MTs dan SMA/MA/SMK menunjukkan bahwa persentase capaian prosentase Guru tingkat SD/MI yang memiliki kualifikasi S1/D.IV sebesar 76,93%, adalah yang terendah diikuti guru SMP/MTs (84,36%) dan guru SMA/MA/SMK (92,54%). Selama periode 2013 - 2017, rata-rata pertumbuhan guru yang memiliki kualifikasi S1/D.IV meningkat sebesar 29,75% per tahun.



Gambar 2.52.

### Kinerja Indikator Guru yang Memenuhi Kualifikasi S1/D.IV Kabupaten Indragiri Hilir Tahun 2014 - 2018

Dalam RPJMD Kabupaten Indragiri Hilir tahun 2013 - 2018 telah ditetapkan bahwa indikator guru yang memenuhi kualifikasi S1/DIV ditargetkan meningkat dari 30% pada tahun menjadi 56% pada tahun 2018. Pada tahun 2014 dan 2015, realisasi indikator guru yang memenuhi kualifikasi S1/DIV mengalami peningkatan dibawah target dengan realisasi kinerja sebesar 96,33% - 99,47% dengan kategori sangat tinggi. Pada tahun 2016 - 2017, realisasi indikator ini diatas target termasuk pada tahun 2018 yang juga diperkirakan diatas target. Realisasi kinerja indikator ini berkisar antara 151,09% - 168,38% yang semuanya terkategori sangat tinggi.

#### - SPM Pendidikan Dasar

Standar Pelayanan Minimal Pendidikan Dasar (SPM DIKDAS) adalah salah satu tolak ukur kinerja pelayanan pendidikan dasar. Dalam Peraturan Menteri Pendidikan Nasional Nomor 15 Tahun 2010 sebagaimana telah diubah dengan Peraturan Menteri Pendidikan dan Kebudayaan Nomor 23

Tahun 2013 bahwa penyelenggaraan pendidikan dasar sesuai SPM merupakan kewenangan dan tanggungjawab Kabupaten/Kota. Penyelenggaraan pelayanan pendidikan dasar merupakan kewenangan kabupaten/kota. di dalamnya mencakup : (a) pelayanan pendidikan dasar oleh kabupaten/kota dan; (b) pelayanan pendidikan dasar oleh satuan pendidikan. Selain jenis pelayanan pendidikan diatas, di kabupaten/kota tertentu wajib menyelenggarakan jenis pelayanan sesuai kebutuhan, karakteristik, dan potensi daerah. Jenjang pendidikan dasar terdiri dari jenjang SD/MI dan SMP/MTs dengan total jumlah indikator SD/MI 27 indikator dan SMP/MTs 28 indikator. Batas waktu pencapaian SPM bidang pendidikan dasar adalah tahun 2015. Rincian mengenai jenis pelayanan dasar dan indikator SPM bidang pendidikan dasar dapat dilihat pada Tabel 2.11 berikut.

Tabel 2.11.

**Jenis Pelayanan Dasar dan Indikator Kinerja SPM  
Bidang Pendidikan Dasar**

No.	Jenis Pelayanan Dasar		Batas Waktu Pencapaian (Tahun)
	Indikator	Nilai (%)	
<b>I</b>	<b>Pelayanan Pendidikan Dasar oleh Kab/Kota</b>		
1	Tersedia satuan pendidikan dalam jarak yang terjangkau dengan berjalan kaki yaitu maksimal 3 km untuk SD/MI dan 6 km untuk SMP/MTs dari kelompok permukiman permanen di daerah terpencil	100	2015
2	Jumlah peserta didik dalam setiap rombongan belajar untuk SD/MI tidak melebihi 32 orang, dan untuk SMP/MTs tidak melebihi 36 orang. Untuk setiap rombongan belajar tersedia 1 (satu) ruang kelas yang dilengkapi dengan meja dan kursi yang cukup untuk peserta didik dan guru, serta papan tulis	100	2015
3	Di setiap SMP dan MTs tersedia ruang laboratorium IPA yang dilengkapi dengan meja dan kursi yang cukup untuk 36 peserta didik dan minimal satu set peralatan praktek IPA untuk demonstrasi dan eksperimen peserta didik	100	2015
4	Di setiap SD/MI dan SMP/MTs tersedia satu ruang guru yang dilengkapi dengan meja dan kursi untuk setiap orang guru, kepala sekolah dan staf	100	2015

No.	Jenis Pelayanan Dasar		Batas Waktu Pencapaian (Tahun)
	Indikator	Nilai (%)	
	kependidikan lainnya; dan di setiap SMP/MTs tersedia ruang kepala sekolah yang terpisah dari ruang guru		
5	Di setiap SD/MI tersedia 1 (satu) orang guru untuk setiap 32 peserta didik dan 6 (enam) orang guru untuk setiap satuan pendidikan, dan untuk daerah khusus 4 (empat) orang guru setiap satuan pendidikan	100	2015
6	Di setiap SMP/MTs tersedia 1 (satu) orang guru untuk setiap mata pelajaran, dan untuk daerah khusus tersedia satu orang guru untuk setiap rumpun mata pelajaran	100	2015
7	Di setiap SD/MI tersedia 2 (dua) orang guru yang memenuhi kualifikasi akademik S1 atau D-IV dan 2 (dua) orang guru yang telah memiliki sertifikat pendidik	100	2015
8	Di setiap SMP/MTs tersedia guru dengan kualifikasi akademik S-1 atau D-IV sebanyak 70% dan separuh diantaranya (35% dari keseluruhan guru) telah memiliki sertifikat pendidik, untuk daerah khusus masing-masing sebanyak 40% dan 20%	100	2015
9	Di setiap SMP/MTs tersedia guru dengan kualifikasi akademik S-1 atau D-IV dan telah memiliki sertifikat pendidik masing-masing satu orang untuk mata pelajaran Matematika, IPA, Bahasa Indonesia, Bahasa Inggris dan PKn	100	2015
10	Di setiap Kabupaten/Kota semua kepala SD/MI berkualifikasi akademik S-1 atau D-IV dan telah memiliki sertifikat pendidik	100	2015
11	Di setiap kab/kota semua kepala SMP/MTs berkualifikasi akademik S-1 atau D-IV dan telah memiliki sertifikat pendidik	100	2015
12	Di setiap kab/kota semua pengawas sekolah/ madrasah memiliki kualifikasi akademik S-1 atau D-IV dan telah memiliki sertifikat Pendidik	100	2015
13	Pemerintah kab/kota memiliki rencana dan melaksanakan kegiatan untuk membantu satuan pendidikan dalam mengembangkan kurikulum dan proses pembelajaran yang efektif	100	2015
14	Kunjungan pengawas ke satuan pendidikan dilakukan satu kali setiap bulan dan setiap kunjungan dilakukan selama 3 jam untuk melakukan supervisi dan pembinaan	100	2015
<b>II</b>	<b>Pendidikan dasar oleh satuan pendidikan</b>		
15	Setiap SD/MI menyediakan buku teks yang sudah ditetapkan kelayakannya oleh Pemerintah mencakup mata pelajaran Bahasa Indonesia, Matematika, IPA, IPS dan PKn dengan perbandingan satu set untuk setiap peserta didik	100	2015
16	Setiap SMP/MTs menyediakan buku teks yang sudah ditetapkan kelayakannya oleh Pemerintah mencakup semua mata pelajaran dengan perbandingan satu set untuk setiap peserta didik;	100	2015

No.	Jenis Pelayanan Dasar		Batas Waktu Pencapaian (Tahun)
	Indikator	Nilai (%)	
17	Setiap SD/MI menyediakan satu set peraga IPA dan bahan yang terdiri dari model kerangka manusia, model tubuh manusia, bola dunia (globe), contoh peralatan optik, kit IPA untuk eksperimen dasar, dan poster/carta IPA;	100	2015
18	Setiap SD/MI memiliki 100 judul buku pengayaan dan 10 buku referensi, dan setiap SMP/MTs memiliki 200 judul buku pengayaan dan 20 buku referensi;	100	2015
19	Setiap guru tetap bekerja 37,5 jam per minggu di satuan pendidikan, termasuk merencanakan pembelajaran, melaksanakan pembelajaran, menilai hasil pembelajaran, membimbing atau melatih peserta didik, dan melaksanakan tugas tambahan;	100	2015
20	Satuan pendidikan menyelenggarakan proses pembelajaran selama 34 minggu per tahun dengan kegiatan pembelajaran sebagai berikut : <ul style="list-style-type: none"> <li>- Kelas I - II : 18 jam per minggu</li> <li>- Kelas III : 24 jam per minggu</li> <li>- Kelas IV - VI : 27 jam per minggu</li> <li>- Kelas VII - IX : 27 jam per minggu</li> </ul>	100	2015
21	Setiap satuan pendidikan menerapkan kurikulum sesuai ketentuan yang berlaku	100	2015
22	Setiap guru yang menerapkan Rencana Pelaksanaan Pembelajaran (RPP) yang disusun berdasarkan silabus untuk setiap mata pelajaran yang diampunya	100	2015
23	Setiap guru mengembangkan dan menerapkan program penilaian untuk membantu meningkatkan kemampuan belajar peserta didik	100	2015
24	Kepala sekolah melakukan supervisi kelas dan memberikan umpan balik kepada guru dua kali dalam setiap semester	100	2015
25	Setiap guru menyampaikan laporan hasil evaluasi mata pelajaran serta hasil penilaian setiap peserta didik kepada Kepala sekolah pada akhir semester dalam bentuk laporan hasil presentasi belajar peserta didik	100	2015
26	Kepala Sekolah atau Madrasah menyampaikan laporan hasil Ulangan Akhir Semester (UAS) dan Ulangan Kenaikan Kelas (UKK) serta Ujian Akhir (US/UN) kepada orang tua peserta didik dan menyampaikan rekapitulasinya kepada Dinas Pendidikan kabupaten/kota atau	100	2015
27	Setiap satuan pendidikan menerapkan prinsip- prinsip Manajemen Berbasis Sekolah (MBS)	100	2015

Selama Periode 2013 - 2017, pencapaian SPM pendidikan dasar Kabupaten Indragiri hilir ditunjukkan pada tabel berikut. Pada tahun 2017, capaian indikator tingkat SD terhadap 27 indikator, Pemerintah Kabupaten

Indragiri Hilir telah menerapkan sebanyak 24 indikator (88,88%) dan ada 11 indikator (40,74% yang telah mencapai target nasional. Pada tingkat SMP, dari total 28 indikator kinerja, Pemerintah Kabupaten Indragiri Hilir telah menerapkan sebanyak 24 indikator (85,71%) dengan 8 indikator telah mencapai target nasional. Khusus untuk tingkat MI dan MTs tidak disajikan karena berada pada tupoksi Kantor Wilayah Kementerian Agama Kabupaten Indragiri Hilir

Tabel 2.12.

Pencapaian SPM Bidang Pendidikan Dasar Kabupaten Indragiri Hilir  
Tahun 2013 - 2017

No	Indikator SPM	Level	Capaian SPM				
			2013	2014	2015	2016	2017
	<b>A. Pelayanan Pendidikan Dasar oleh Kab/Kota</b>						
1	Tersedia satuan pendidikan dalam jarak yang terjangkau dengan berjalan kaki yaitu maksimal 3 km untuk SD/MI dan 6 km untuk SMP/MTs dari kelompok permukiman permanen di daerah terpencil	SD	-	-	-	-	-
		MI	-	-	-	-	-
		SMP	-	-	-	-	-
		MTs	-	-	-	-	-
2	Jumlah peserta didik dalam setiap rombongan belajar untuk SD/MI tidak melebihi 32 orang, dan untuk SMP/MTs tidak melebihi 36 orang. Untuk setiap rombongan belajar tersedia 1 (satu) ruang kelas yang dilengkapi dengan meja dan kursi yang cukup untuk peserta didik dan guru, serta papan tulis;	SD	-	19,73	30,12	96,71	89,73
		MI	-	-	-	-	-
		SD	-	19,73	34,36	68,99	89,73
		MI	-	-	-	-	-
		SMP	30,56	30,56	95,56	96,32	96,69
		MTs	-	-	-	-	-
		SMP	30,56	30,56	80,00	91,18	96,69
3	Di setiap SMP dan MTs tersedia ruang laboratorium	SMP	-	-	14,81	41,18	55,88
		MTs	-	-	-	-	-



No	Indikator SPM	Level	Capaian SPM				
			2013	2014	2015	2016	2017
	IPA yang dilengkapi dengan meja dan kursi yang cukup untuk 36 peserta didik dan minimal satu set peralatan praktek IPA untuk demonstrasi dan eksperimen peserta didik;	SMP	-	-	14,07	35,29	55,88
		MTs	-	-	-	-	-
4	Di setiap SD/MI dan SMP/MTs tersedia satu ruang guru yang dilengkapi dengan meja dan kursi untuk setiap orang guru, kepala sekolah dan staf kependidikan lainnya; dan di setiap SMP/MTs tersedia ruang kepala sekolah yang terpisah dari ruang guru;	SD	31,91	31,91	37,64	69,77	81,58
		MI	-	-	-	-	-
		SMP	-	-	25,93	75,74	79,78
		MTs	-	-	-	-	-
		SMP	-	-	23,70	68,38	-
		MTs	-	-	-	-	-
5	Di setiap SD/MI tersedia 1 (satu) orang guru untuk setiap 32 peserta didik dan 6 (enam) orang guru untuk setiap satuan pendidikan, dan untuk daerah khusus 4 (empat) orang guru setiap satuan pendidikan	SD	36,94	36,94	36,94	83,91	98,06
		MI	-	-	-	-	-
		SD	36,94	88,39	95,56	96,71	98,06
		MI	-	-	-	-	-
6	Di setiap SMP/MTs tersedia 1 (satu) orang guru untuk setiap mata pelajaran, dan untuk daerah khusus tersedia satu orang guru untuk setiap rumpun mata pelajaran;	SMP	-	-	20,74	57,35	73,53
		MTs	-	-	-	-	-
7	Di setiap SD/MI tersedia 2 (dua) orang guru yang memenuhi kualifikasi	SD	44,68	40,46	48,84	91,09	97,29
		MI	-	-	-	-	-

No	Indikator SPM	Level	Capaian SPM				
			2013	2014	2015	2016	2017
	akademik S1 atau D-IV dan 2 (dua) orang guru yang telah memiliki sertifikat pendidik						
		SD	44,68	40,46	47,88	63,18	97,29
		MI	-	-	-	-	-
8	Di setiap SMP/MTs tersedia guru dengan kualifikasi akademik S-1 atau D-IV sebanyak 70% dan separuh diantaranya (35% dari keseluruhan guru) telah memiliki sertifikat pendidik, untuk daerah khusus masing-masing sebanyak 40% dan 20%	SMP	-	-	57,78	69,12	76,84
		MTs	-	-	-	-	-
		SMP	-	-	65,93	74,26	76,84
		MTs	-	-	-	-	-
9	Di setiap SMP/MTs tersedia guru dengan kualifikasi akademik S-1 atau D-IV dan telah memiliki sertifikat pendidik masing-masing satu orang untuk mata pelajaran Matematika, IPA, Bahasa Indonesia, Bahasa Inggris dan PKn	SMP	-	-	57,78	25,74	36,03
		MTs	-	-	-	-	-
10	Di setiap Kabupaten/Kota semua kepala SD/MI berkualifikasi akademik S-1 atau D-IV dan telah memiliki sertifikat pendidik	SD	50,87	50,87	54,83	62,21	74,03
		MI	-	-	-	-	-
11	Di setiap kab/kota semua kepala SMP/MTs berkualifikasi akademik S-1 atau D-IV dan telah memiliki sertifikat pendidik	SMP	-	-	57,78	97,06	99,26
		MTs	-	-	-	-	-

No	Indikator SPM	Level	Capaian SPM				
			2013	2014	2015	2016	2017
12	Di setiap kab/kota semua pengawas sekolah/ madrasah memiliki kualifikasi akademik S-1 atau D-IV dan telah memiliki sertifikat Pendidik	SD	-	94,44	91,23	100,00	100,00
		MI	-	-	-	-	-
13	Pemerintah kab/kota memiliki rencana dan melaksanakan kegiatan untuk membantu satuan pendidikan dalam mengembangkan kurikulum dan proses pembelajaran yang efektif;	SD	100,00	100,00	100,00	100,00	100,00
		MI	-	-	-	-	-
		SMP	100,00	100,00	100,00	100,00	100,00
		MTs	-	-	-	-	-
14	Kunjungan pengawas ke satuan pendidikan dilakukan satu kali setiap bulan dan setiap kunjungan dilakukan selama 3 jam untuk melakukan supervisi dan pembinaan	SD	30,75	30,75	32,43	100,00	100,00
		MI	-	-	-	-	-
		SMP	30,75	30,75	33,33	100,00	100,00
		MTs	-	-	-	-	-
<b>B. Pendidikan Dasar Oleh Satuan Pendidikan</b>							
15	Setiap SD/MI menyediakan buku teks yang sudah ditetapkan kelayakannya oleh Pemerintah mencakup mata pelajaran Bahasa Indonesia, Matematika, IPA, IPS dan PKn dengan perbandingan satu set untuk setiap peserta didik	SD	11,41	51,71	51,71	59,51	31,49
		MI	-	-	-	-	-
		SD	11,41	0,08	33,33	0,47	31,49
		MI	-	-	-	-	-
16	Setiap SMP/MTs menyediakan buku teks yang sudah ditetapkan	SMP	-	-	7,96	8,39	17,09
		MTs	-	-	-	-	-

No	Indikator SPM	Level	Capaian SPM				
			2013	2014	2015	2016	2017
	kelayakannya oleh Pemerintah mencakup semua mata pelajaran dengan perbandingan satu set untuk setiap peserta didik						
		SMP	-	-	14,07	18,38	17,09
		MTs	-	-	-	-	-
17	Setiap SD/MI menyediakan satu set peraga IPA dan bahan yang terdiri dari model kerangka manusia, model tubuh manusia, bola dunia (globe), contoh peralatan optik, kit IPA untuk eksperimen dasar, dan poster/carta IPA;	SD	16,05	16,05	19,31	29,07	33,91
		MI	-	-	-	-	-
18	Setiap SD/MI memiliki 100 judul buku pengayaan dan 10 buku referensi, dan setiap SMP/MTs memiliki 200 judul buku pengayaan dan 20 buku referensi;	SD	-	9,86	13,13	17,64	19,36
		MI	-	-	-	-	-
		SMP	10,84	16,16	21,48	72,06	90,44
		MTs	-	-	-	-	-
19	Setiap guru tetap bekerja 37,5 jam per minggu di satuan pendidikan, termasuk merencanakan pembelajaran, melaksanakan pembelajaran, menilai hasil pembelajaran, membimbing atau melatih peserta didik, dan melaksanakan tugas tambahan;	SD	26,69	26,69	30,50	71,51	73,26
		MI	-	-	-	-	-
		SMP	-	-	21,48	72,06	88,24
		MTs	-	-	-	-	-
20	Satuan pendidikan menyelenggarakan proses pembelajaran selama 34		20,76	24,76	30,17	83,56	

No	Indikator SPM	Level	Capaian SPM				
			2013	2014	2015	2016	2017
	minggu per tahun dengan kegiatan pembelajaran sebagai berikut :						
	Kelas I - II : 18 jam per minggu	SD	20,76	24,76	32,43	81,59	87,40
	Kelas III : 24 jam per minggu	MI	-	-	-	-	-
	Kelas IV - VI : 27 jam per minggu	SMP	20,76	24,76	21,48	91,11	94,81
	Kelas VII - IX : 27 jam per minggu	MTs	-	-	-	-	-
21	Setiap satuan pendidikan menerapkan kurikulum sesuai ketentuan yang berlaku	SD	62,48	24,76	32,43	100,00	100,00
		MI	-	-	-	-	-
		SMP	62,48	-	21,48	100,00	100,00
		MTs	-	-	-	-	-
22	Setiap guru yang menerapkan Rencana Pelaksanaan Pembelajaran (RPP) yang disusun berdasarkan silabus untuk setiap mata pelajaran yang diampunya	SD	56,29	62,48	74,32	100,00	100,00
		MI	-	-	-	-	-
		SMP	56,29	-	72,59	99,26	100,00
		MTs	-	-	-	-	-
23	Setiap guru mengembangkan dan menerapkan program penilaian untuk membantu meningkatkan kemampuan belajar peserta didik	SD	50,48	50,48	100,00	99,42	100,00
		MI					
	Jumlah guru yang mengembangkan dan menerapkan program penilaian untuk membantu meningkatkan kemampuan belajar peserta didik	SMP	50,48	50,48	100,00	92,65	100,00
		MTs	-	-	-	-	-
24	Kepala sekolah melakukan supervisi kelas dan memberikan umpan balik	SD	45,07	100,00	100,00	100,00	100,00
		MI	-	-	-	-	-
		SMP	45,07	100,00	100,00	99,26	100,00
		MTs	-	-	-	-	-

No	Indikator SPM	Level	Capaian SPM				
			2013	2014	2015	2016	2017
	kepada guru dua kali dalam setiap semester						
25	Setiap guru menyampaikan laporan hasil evaluasi mata pelajaran serta hasil penilaian setiap peserta didik kepada Kepala sekolah pada akhir semester dalam bentuk laporan hasil presentasi belajar peserta didik	SD	54,16	100,00	100,00	100,00	100,00
		MI	-	-	-	-	-
		SMP	54,16	100,00	100,00	100,00	100,00
		MTs	-	-	-	-	-
26	Kepala Sekolah atau Madrasah menyampaikan laporan hasil Ulangan Akhir Semester (UAS) dan Ulangan Kenaikan Kelas (UKK) serta Ujian Akhire (US/UN) kepada orang tua peserta didik dan menyampaikan rekapitulasinya kepada Dinas Pendidikan kabupaten/kota atau	SD	64,02	100,00	100,00	100,00	100,00
		MI	-	-	-	-	-
		SMP	64,02	100,00	100,00	100,00	100,00
		MTs	-	-	-	-	-
27	Setiap satuan pendidikan menerapkan prinsip-prinsip Manajemen Berbasis Sekolah (MBS		49,90				
		SD	49,90	100,00	100,00	100,00	100,00
		MI	-	-	-	-	-
		SMP	49,90	100,00	100,00	100,00	100,00
	IP 27.1	MTs	-	-	-	-	-
		SD	49,90	100,00	100,00	100,00	100,00
		MI	-	-	-	-	-
		SMP	49,90	100,00	100,00	100,00	100,00
	IP 27.2	MTs	-	-	-	-	-
		SD	49,90	100,00	100,00	100,00	100,00
		MI	-	-	-	-	-
		SMP	49,90	100,00	100,00	100,00	100,00
IP 27.3	MTs	-	-	-	-	-	
	SD	49,90	100,00	100,00	100,00	100,00	
		MI	-	-	-	-	

No	Indikator SPM	Level	Capaian SPM				
			2013	2014	2015	2016	2017
		SMP	49,90	100,00	100,00	100,00	100,00
		MTs	-	-	-	-	-

Permasalahan/hambatan yang dihadapi dalam pencapaian SPM bidang pendidikan dasar di Kabupaten Indragiri Hilir menurut jenis pelayanan dan indikator, solusinya uraikan pada tabel berikut:

Tabel 2.13.

Permasalahan/Hambatan Dalam Penerapan Serta Solusi dalam pencapai SPM Bidang Pendidikan di Kabupaten Indragiri Hilir

NO.	Jenis Pelayanan	Indikator	Hambatan	Solusi
1.	Perluasan Akses Pendidikan Dasar	- Persentase ketersediaan satuan pendidikan dalam jarak yang terjangkau dengan berjalan kaki yaitu maksimal 3 km untuk SD/MI dan 6 km untuk SMP/MTs dari kelompok permukiman permanen di daerah terpencil;	Kondisi wilayah Kabupaten Indragiri Hilir dengan ketinggian rata-rata 0-3 dpl, dengan kondisi daratan merupakan lahan gambut	Perlunya pendanaan pembangunan sarana prasarana sekolah yang cukup besar
2.	Rasio rombongan belajar untuk SD/MI tidak melebihi 32 orang, dan untuk SMP/MTs tidak melebihi 36 orang. Untuk setiap rombongan belajar	- Persentase peserta didik dalam setiap rombongan belajar untuk SD/MI tidak melebihi 32 orang, dan untuk SMP/MTs tidak	Penyebaran penduduk usia sekolah yang tidak merata	Perlunya penyelenggaraan sekolah filial atau sekolah non induk

NO.	Jenis Pelayanan	Indikator	Hambatan	Solusi
	tersedia 1 (satu) ruang kelas yang dilengkapi dengan meja dan kursi yang cukup untuk peserta didik dan guru, serta papan tulis;	melebihi 36 orang. Untuk setiap rombongan belajar tersedia 1 (satu) ruang kelas yang dilengkapi dengan meja dan kursi yang cukup untuk peserta didik dan guru, serta papan tulis;		
3.	Di setiap SMP dan MTs tersedia ruang laboratorium IPA yang dilengkapi dengan meja dan kursi yang cukup untuk 36 peserta didik dan minimal satu set peralatan praktek IPA untuk demonstrasi dan eksperimen peserta didik;	- Persentase SMP dan MTs tersedia ruang laboratorium IPA yang dilengkapi dengan meja dan kursi yang cukup untuk 36 peserta didik dan minimal satu set peralatan praktek IPA untuk demonstrasi dan eksperimen peserta didik;	Jumlah tenaga guru mata pelajaran IPA yang masih kurang	Penerimaan guru PNS atau Non PNS yang memiliki kualifikasi pendidikan jurusan IPA linier dengan
4.	Di setiap SD/MI dan SMP/MTs tersedia satu ruang guru yang dilengkapi dengan meja dan kursi untuk setiap orang guru, kepala sekolah dan staf kependidikan lainnya; dan di setiap SMP/MTs tersedia ruang	- Persentase SD/MI dan SMP/MTs tersedia satu ruang guru yang dilengkapi dengan meja dan kursi untuk setiap orang guru, kepala sekolah dan staf kependidikan lainnya; dan di	Ketersediaan anggaran yang belum dapat memenuhi kebutuhan ruang kepala sekolah dan ruang guru beserta perabotannya	Mengalokasikan sumber pendanaan melalui sumber pendanaan dari sumber lain seperti, Dana Alokasi Khusus, APBN, dan APBD Provinsi Riau



NO.	Jenis Pelayanan	Indikator	Hambatan	Solusi
	kepala sekolah yang terpisah dari ruang guru.	setiap SMP/MTs tersedia ruang kepala sekolah yang terpisah dari ruang guru.		
5.	Di setiap SD/MI tersedia 1 (satu) orang guru untuk setiap 32 peserta didik dan 6 (enam) orang guru untuk setiap satuan pendidikan, dan untuk daerah khusus 4 (empat) orang guru setiap satuan pendidikan;	- Persentase SD/MI tersedia 1 (satu) orang guru untuk setiap 32 peserta didik dan 6 (enam) orang guru untuk setiap satuan pendidikan, dan untuk daerah khusus 4 (empat) orang guru setiap satuan pendidikan;	Moratorium penerimaan guru PNS	Penerimaan tenaga guru honorer
6.	Di setiap SMP/MTs tersedia 1 (satu) orang guru untuk setiap mata pelajaran, dan untuk daerah khusus tersedia satu orang guru untuk setiap rumpun mata pelajaran;	- Persentase setiap SMP/MTs tersedia 1 (satu) orang guru untuk setiap mata pelajaran, dan untuk daerah khusus tersedia satu orang guru untuk setiap rumpun mata pelajaran;	Moratorium penerimaan guru PNS	Penerimaan tenaga guru honorer
7.	Di setiap SD/MI tersedia 2 (dua) orang guru yang memenuhi kualifikasi akademik S1 atau D-IV dan 2 (dua) orang guru	- Persentase SD/MI tersedia 2 (dua) orang guru yang memenuhi kualifikasi akademik S1 atau D-IV dan 2 (dua)	Moratorium penerimaan guru PNS	Penerimaan tenaga guru honorer

NO.	Jenis Pelayanan	Indikator	Hambatan	Solusi
	yang telah memiliki sertifikat pendidik;	orang guru yang telah memiliki sertifikat pendidik;		
8.	Di setiap SMP/MTs tersedia guru dengan kualifikasi akademik S-1 atau D-IV sebanyak 70% dan separuh diantaranya (35% dari keseluruhan guru) telah memiliki sertifikat pendidik, untuk daerah khusus masing-masing sebanyak 40% dan 20%;	- Persentase setiap SMP/MTs tersedia guru dengan kualifikasi akademik S-1 atau D-IV sebanyak 70% dan separuh diantaranya (35% dari keseluruhan guru) telah memiliki sertifikat pendidik, untuk daerah khusus masing-masing sebanyak 40% dan 20%;	Moratorium penerimaan guru PNS	Penerimaan tenaga guru honorer
9.	Di setiap SMP/MTs tersedia guru dengan <u>kualifikasi akademik S-1 atau D-IV</u> dan telah memiliki sertifikat pendidik masing-masing satu orang untuk mata pelajaran Matematika, IPA, Bahasa Indonesia, dan Bahasa Inggris;	- Persentase setiap SMP/MTs tersedia guru dengan <u>kualifikasi akademik S-1 atau D-IV</u> dan telah memiliki sertifikat pendidik masing-masing satu orang untuk mata pelajaran Matematika, IPA, Bahasa Indonesia, dan Bahasa Inggris;	Moratorium penerimaan guru PNS	Penerimaan tenaga guru honorer
10.	Di setiap Kabupaten/Kota semua kepala	- Persentase setiap Kabupaten/Kota semua kepala	Masih terdapat Kepala SD/MI yang belum	Izin belajar ataupun tugas belajar yang

NO.	Jenis Pelayanan	Indikator	Hambatan	Solusi
	SD/MI berkualifikasi akademik S-1 atau D-IV dan telah memiliki sertifikat pendidik;	SD/MI berkualifikasi akademik S-1 atau D-IV dan telah memiliki sertifikat pendidik;	berkualifikasi akademik S-1 atau D-IV dan telah memiliki sertifikat pendidik;	dibiayai oleh dana APBD Kabupaten Indragiri Hilir, maupun sumber pendanaan lain
11.	Di setiap kabupaten/kota semua kepala SMP/MTs berkualifikasi akademik S-1 atau D-IV dan telah memiliki sertifikat pendidik;	- Persentase setiap kabupaten/kota semua kepala SMP/MTs berkualifikasi akademik S-1 atau D-IV dan telah memiliki sertifikat pendidik;	Masih terdapat Kepala SMP/MTs yang belum berkualifikasi akademik S-1 atau D-IV dan telah memiliki sertifikat pendidik;	Izin belajar ataupun tugas belajar yang dibiayai oleh dana APBD Kabupaten Indragiri Hilir, maupun sumber pendanaan lain
12.	Di setiap kabupaten/kota semua <u>pengawas</u> <u>sekolah</u> dan madrasah memiliki kualifikasi akademik S-1 atau D-IV dan telah memiliki sertifikat pendidik;	- Persentase setiap kabupaten/kota semua <u>pengawas</u> <u>sekolah</u> dan madrasah memiliki kualifikasi akademik S-1 atau D-IV dan telah memiliki sertifikat pendidik;	Masih terdapat Pengawas Sekolah yang belum berkualifikasi akademik S-1 atau D-IV dan telah memiliki sertifikat pendidik;	Izin belajar ataupun tugas belajar yang dibiayai oleh dana APBD Kabupaten Indragiri Hilir, maupun sumber pendanaan lain
13.	Pemerintah kabupaten/kota memiliki rencana dan melaksanakan kegiatan untuk membantu satuan pendidikan dalam mengembangkan kurikulum dan proses pembelajaran yang efektif	- Persentase Pemerintah kabupaten/kota memiliki rencana dan melaksanakan kegiatan untuk membantu satuan pendidikan dalam mengembangkan kurikulum dan proses	Ketersediaan anggaran belum maksimal dalam rangka melaksanakan kegiatan untuk membantu satuan pendidikan dalam mengembangkan kurikulum dan proses	Pengalokasian anggaran melalui sumber-sumber lain, seperti :DAK, APBN dan APBD Provinsi

NO.	Jenis Pelayanan	Indikator	Hambatan	Solusi
		pembelajaran yang efektif;	pembelajaran yang efektif	
14.	Kunjungan pengawas ke satuan pendidikan dilakukan satu kali setiap bulan dan setiap kunjungan dilakukan selama 3 jam untuk melakukan supervisi dan pembinaan.	- Persentase Kunjungan pengawas ke satuan pendidikan dilakukan satu kali setiap bulan dan setiap kunjungan dilakukan selama 3 jam untuk melakukan supervisi dan pembinaan.	Keterbatasan tenaga pengawas dan keterbatasan pendanaan bagi pengawas dalam melaksanakan tugas kepengawasan	Pengalokasian anggaran melalui sumber-sumber lain, seperti :DAK, APBN dan APBD Provinsi

## b. Kesehatan

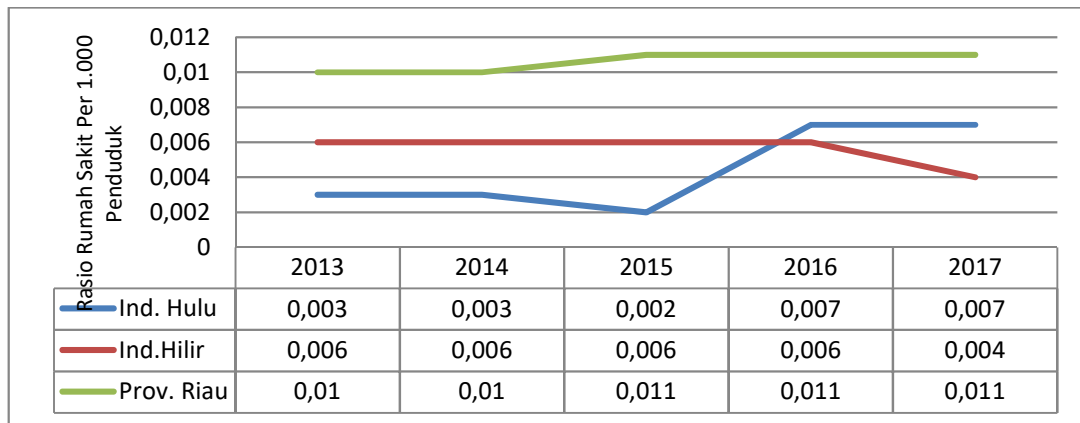
Layanan urusan wajib dasar bidang kesehatan dianalisis dari aspek (i) rumah sakit, (ii) Puskesmas, (iii) Dokter, Perawat dan Bidan, (iv) cakupan.

### - Rasio Rumah Sakit

Pada tahun 2017, Kabupaten Indragiri Hilir memiliki 3 rumah sakit pemerintah. Selama periode 2013 - 2017, jumlah rumah sakit tidak mengalami perubahan dan yang berubah adalah jumlah penduduk yang meningkat. Selama periode ini, rasio rumah sakit per 1.000 penduduk di Indragiri Hilir relatif tetap yaitu sebesar 0,006 yang berarti setiap 1 rumah sakit melayani sebanyak 175.934 orang penduduk Indragiri Hilir. Pada tahun 2017, capaian rasio rumah sakit Indragiri Hilir lebih rendah dibanding Indragiri Hulu dan Provinsi Riau yang masing-masingnya sebesar 0,007 dan 0,011.

Menurut Organisasi Kesehatan Dunia, rasio ideal daya tampung RS adalah 1.000 penduduk : 1 tempat tidur. Pada tahun 2017, jumlah

penduduk sebanyak 722.234 jiwa maka dibutuhkan jumlah tempat tidur sebanyak 704 tempat tidur. Total tempat tidur keempat rumah sakit di Indragiri Hilir sebanyak 308 tempat tidur sehingga masih kurang sebanyak 306 tempat tidur. Oleh karena itu, upaya peningkatan jumlah tempat tidur sehingga idela 1 tempat tidur per 1.000 penduduk disamping peningkatan sarana dan prasarana layanan rumah sakit perlu mendapat perhatian pada pembangunan ke depan.

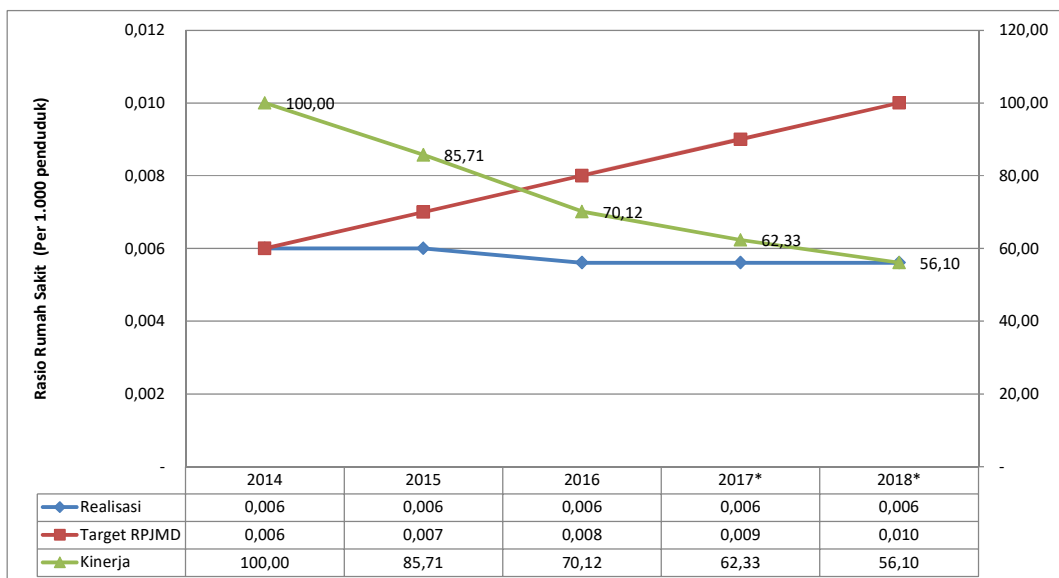


Sumber : BPS (Indragiri Hilir Dalam Angka, 2013 - 2018), (Indragiri Hulu dalam Angka, 2013 - 2018) (Provinsi Riau Dalam Angka, 2013 - 2018)

Gambar 2.53.

### Perkembangan Rasio Rumah Sakit Per 1.000 Penduduk Kabupaten Indragiri Hilir, Indragiri Hulu dan Provinsi Riau Tahun 2013 – 2017

Dalam RPJMD Kabupaten Indragiri Hilir tahun 2013 – 2018 telah ditetapkan bahwa indikator Rasio rumah sakit per 1.000 penduduk telah ditetapkan terus meningkat meski belum ideal yaitu sebesar 0,006 tahun 2014 meningkat menjadi 0,01 pada tahun 2018. Pada tahun 2014, realisasi rasio rumah sakit per 1.000 penduduk sesuai target yaitu 0,06 sehingga realisasi kinerja sebesar 100% dan terkategori sangat tinggi. Pada tahun 2015 – 2018, realisasi dan perkiraan realisasi berada dibawah target dengan kisaran realisasi kinerja sebesar 56,10% -85,71% yang terkategori dari rendah – tinggi.



Gambar 2.54.

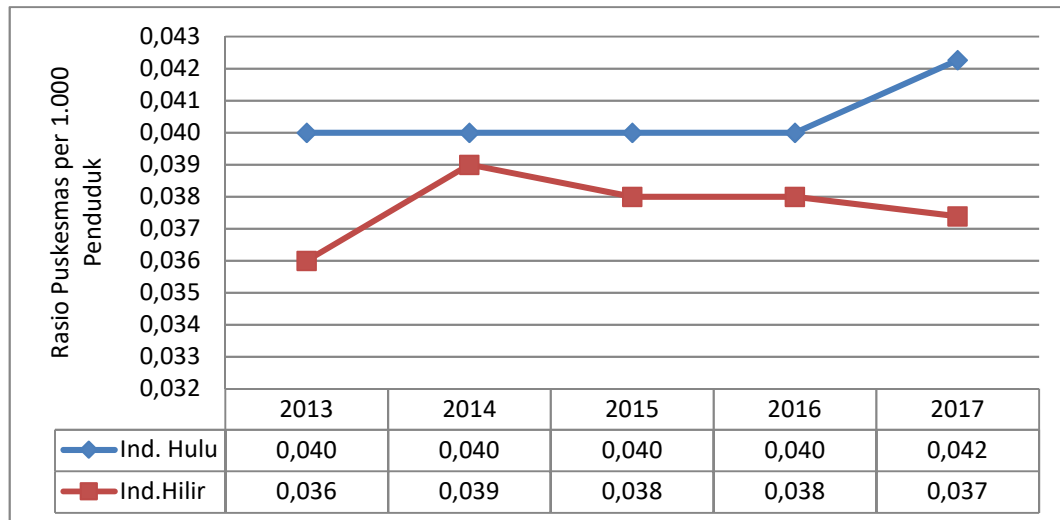
### Kinerja Indikator Rasio Rumah Sakit Per 1.000 Penduduk Kabupaten Indragiri Hilir Tahun 2014 - 2018

#### - Rasio Puskesmas

Puskesmas adalah organisasi fungsional yang menyelenggarakan upaya kesehatan yang bersifat menyeluruh, merata, dapat diterima dan terjangkau oleh masyarakat. Selama periode 2013 - 2017, perkembangan rasio puskesmas per 1.000 penduduk Indragiri Hilir memiliki trend berfluktuatif menurun. Pada tahun 2013 sampai dengan tahun 2017, jumlah puskesmas di Indragiri Hilir sebanyak 27 puskesmas lebih banyak dari jumlah kecamatan (20 kecamatan). Rasio puskesmas per 1.000 penduduk sebesar 0,036 atau 1 puskesmas, rata-rata melayani sebanyak 27.598 penduduk pada tahun 2013 dan menurun menjadi 0,037 atau setiap puskesmas melayani sebanyak 26.049 penduduk pada tahun 2017 sementara tahun 2014 sampai 2016 antara 0.038 dan 0.039. Capaian rasio puskesmas per 1.000 penduduk Indragiri Hilir ini masih dibawah capaian rasio puskesmas per 1.000 penduduk Indragiri Hulu.

Rasio puskesmas Indragiri hilir sebesar 0,05 - 0,043 artinya setiap satu puskesmas melayani 26.064 - 28.149 penduduk. Rentang jumlah penduduk yang dilayani oleh puskesmas di Indragiri Hilir ini masih memenuhi

standar nasional (1 puskesmas melayani 30.000 penduduk). Meski rasio puskesmas telah memenuhi standar nasional dari sisi kuantitas, namun dari segi kualitas sarana dan prasarana realtif masih belum memadai. Kondisi puskesmas, peralatan dan obat-obatan belum mampu memenuhi standar sebuah puskesmas yang baik. Oleh karena itu, pemenuhan sarana dan prasarana puskesmas harus menjadi agenda pembangunan ke depan.

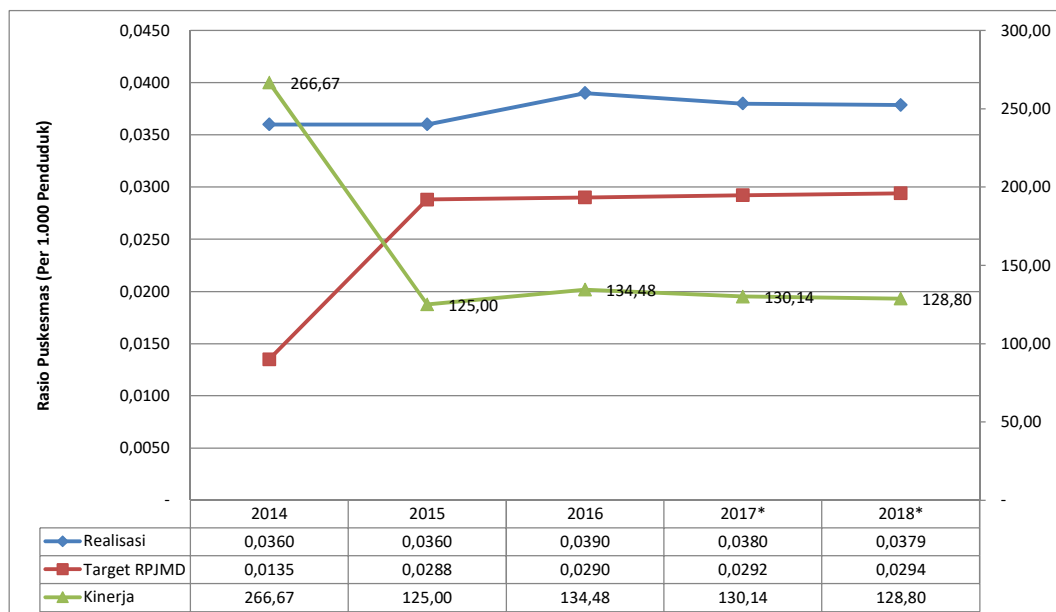


Sumber : BPS (Indragiri Hilir Dalam Angka, 2013 - 2017) dan (Indragiri Hulu dalam Angka, 2013 - 2017)

Gambar 2.55.

#### Perkembangan Rasio puskesmas per 1.000 penduduk Kabupaten Indragiri Hilir dan Indragiri Hulu Tahun 2013 - 2017

Dalam RPJMD Kabupaten Indragiri Hilir tahun 2013 - 2018 telah ditetapkan bahwa indikator rasio puskesmas per 1.000 penduduk ditargetkan terus meningkat yaitu dari 0,0135 pada tahun 2014 menjadi 0,0294 pada tahun 2018. Selama periode 2014 hingga 2016, capaian rasio puskesmas per 1.000 penduduk Indragiri Hilir berada diatas target dengan realisasi kinerja berkisar antara 134,48 - 266,67% dengan kategori sangat tinggi. Pada tahun 2017 - 2018, capaian rasio juga diatas target dengan realisasi kinerja berkisar antara 128,80 - 130,14% dan terkategori Sangat Tinggi.



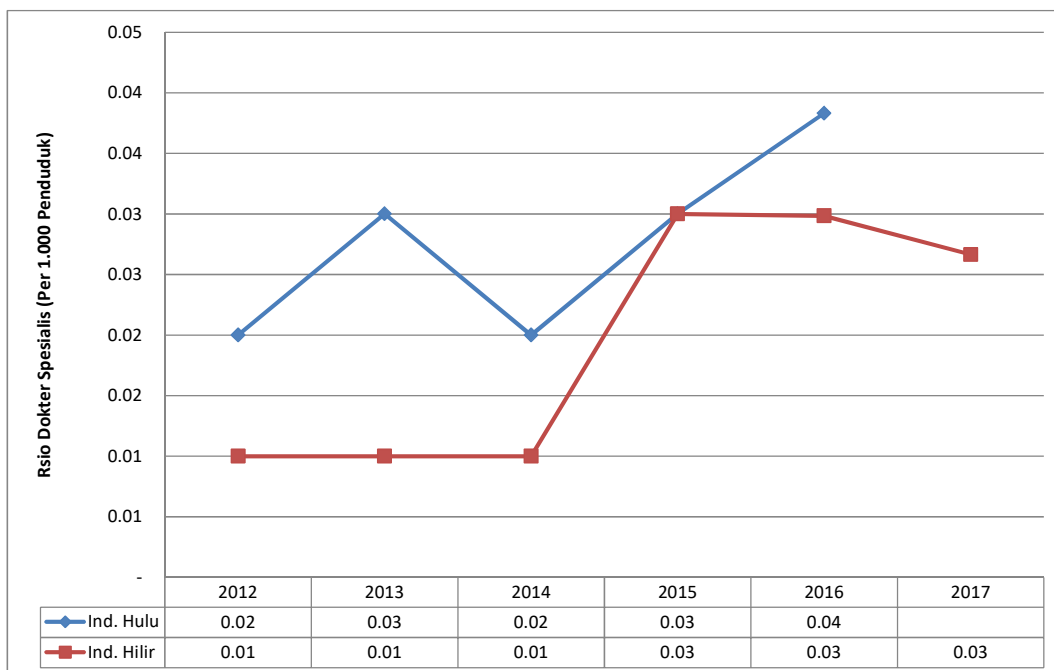
Gambar 2.56.

### Kinerja Indikator Rasio Rumah Sakit Per 1.000 Penduduk Kabupaten Indragiri Hilir Tahun 2014 - 2018

#### - Rasio Dokter Spesialis

Selama periode 2012 - 2017, jumlah dokter spesialis yang Kabupaten Indragiri Hilir berjumlah 7 - 21 orang. Selama periode ini, rasio dokter spesialis per 1.000 penduduk memiliki tren meningkat berkisar antara yaitu dari 0,01 pada tahun 2012 meningkat menjadi 0,03 pada tahun 2017 yang bermakna bahwa setiap 1 orang dokter spesialis melayani penduduk berkisar antara 33.511 - 115.379 penduduk. Kondisi rasio dokter spesialis Indragiri Hilir masih dibawah standar (15 dokter spesialis melayani 100.000 penduduk atau 1 dokter spesialis melayani 6.666 penduduk). Dibandingkan dengan capaian rasio dokter spesialis Indragiri Hulu, capaian rasio dokter spesialis Indragiri Hilir masih dibawah capaian rasio dokter spesialis Indragiri Hulu. Agar mencapai jumlah ideal, maka jumlah dokter spesialis di Indragiri Hilir sebanyak 107 orang dokter spesialis dari berbagai keahlian. Kondisi ini perlu menjadi target pada pembangunan kesehatan ke depan.



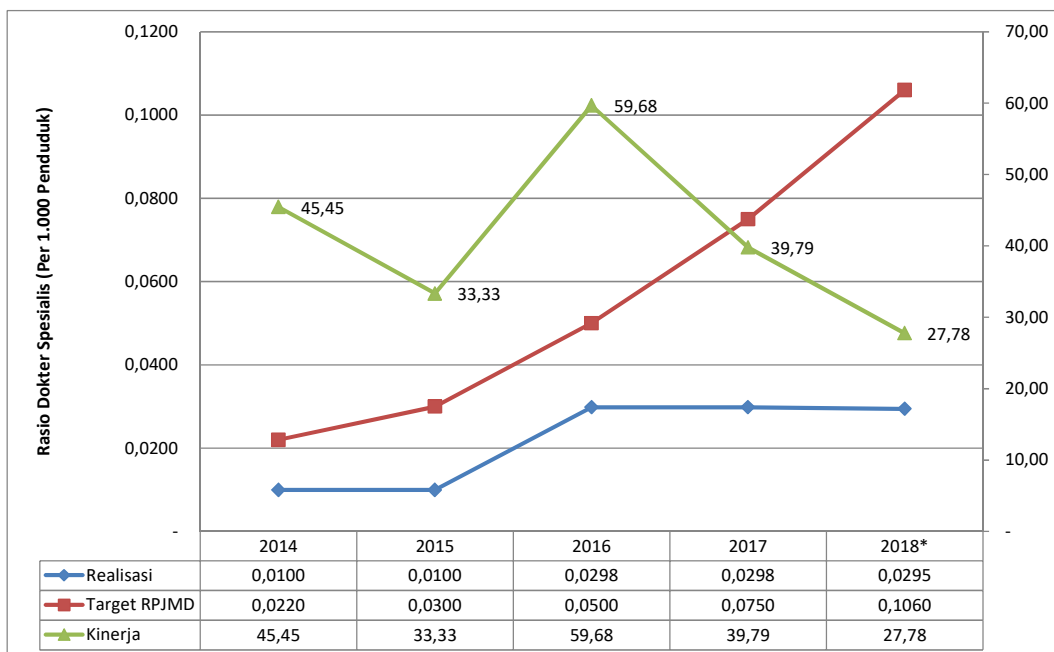


Sumber : BPS (Indragiri Hilir Dalam Angka, 2013 - 2017) dan (Indragiri Hulu dalam Angka, 2013 - 2017)

Gambar 2.57.

#### Perkembangan Rasio Dokter Spesialis Per 1.000 Penduduk Kabupaten Indragiri Hilir dan Kabupaten Indragiri Hulu Tahun 2012 - 2017

Dalam RPJMD Kabupaten Indragiri Hilir tahun 2013 - 2018 telah ditetapkan bahwa indikator rasio dokter spesialis per 1.000 sebesar terus meningkat meski jauh dari ideal yaitu sebesar 0,022 - 0,106. Selama periode 2014 - 2016, capaian target indikator rasio dokter spesialis terus dibawah target dimana pada tahun 2012 - 2016 memiliki realisasi kinerja sebesar 33,33% - 59,68% yang terkategori Sangat Rendah. Pada tahun 2017 - 2018, realisasi kinerja indikator rasio dokter spesialis diperkirakan semakin rendah, berkisar antara 27,78% - 39,79% dan terkategori Sangat Rendah.



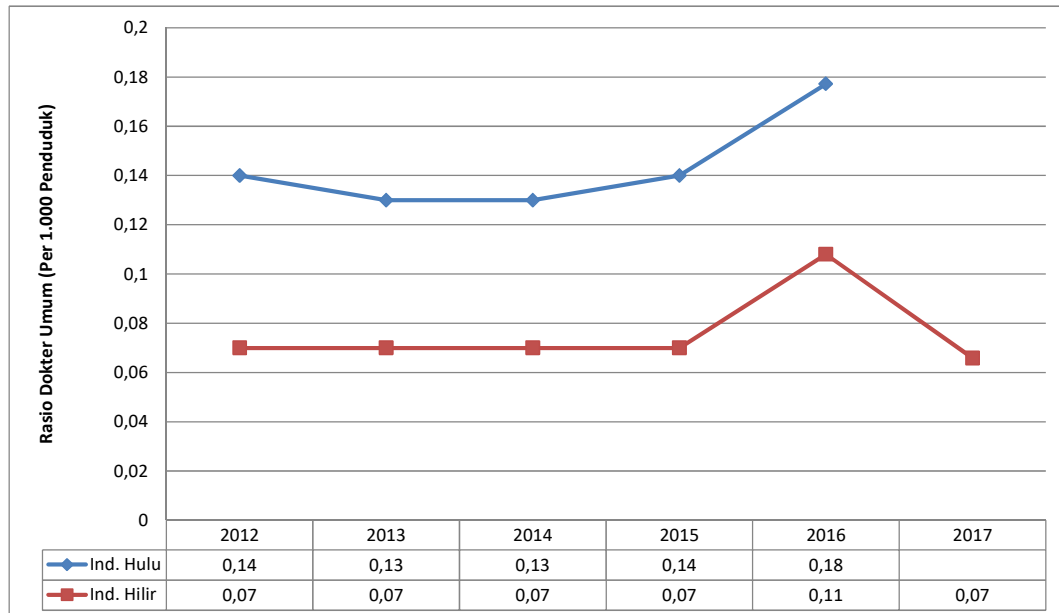
Gambar 2.58.

### Kinerja Indikator Rasio Dokter Spesialis Per 1.000 Penduduk Kabupaten Indragiri Hilir Tahun 2014 – 2018

#### - Rasio Dokter Umum

Selama periode 2012 – 2017, rasio dokter umum per 1.000 penduduk Indragiri Hilir berfluktuatif konstan. Pada tahun 2012, jumlah dokter umum di Indragiri Hilir sebanyak 47 orang dengan rasio dokter umum per 1.000 penduduk sebesar 0,07 yang berarti setiap 1 orang dokter melayani sebanyak 14.680 orang penduduk. Jumlah dokter umum meningkat menjadi 76 orang pada tahun 2014 dengan rasio ini meningkat menjadi 0,07 atau 1 dokter melayani 9.140 orang penduduk. Pada tahun 2017, jumlah dokter umum menurun menjadi 47 orang dengan rasio sebesar 0,07 atau 1 orang dokter melayani 15.371 orang penduduk Indragiri Hilir. Capaian rasio dokter umum Indragiri dimana setiap 1 orang dokter umum melayani antara 9.260 – 15.371 orang penduduk Indragiri Hilir masih dibawah standard nasional (1 orang dokter umum melayani 2.500 orang penduduk). Capaian rasio dokter umum per 1.000 penduduk Indragiri Hilir ini pada tahun 2016, dibawah capaian rasio Kabupaten Indragiri Hulu. Oleh karena itu, upaya pencapaian rasio dokter umum per

1.000 penduduk Indragiri Hilir perlu diupayakan terus untuk dicapai. Idealnya sesuai standar nasional, jumlah dokter umum di Indragiri Hilir tahun 2017 sebanyak 289 dokter, masih kurang sebanyak 242 orang dokter umum.



Sumber : BPS (Indragiri Hilir Dalam Angka, 2013 - 2017), (Indragiri Hulu dalam Angka, 2013 - 2017)

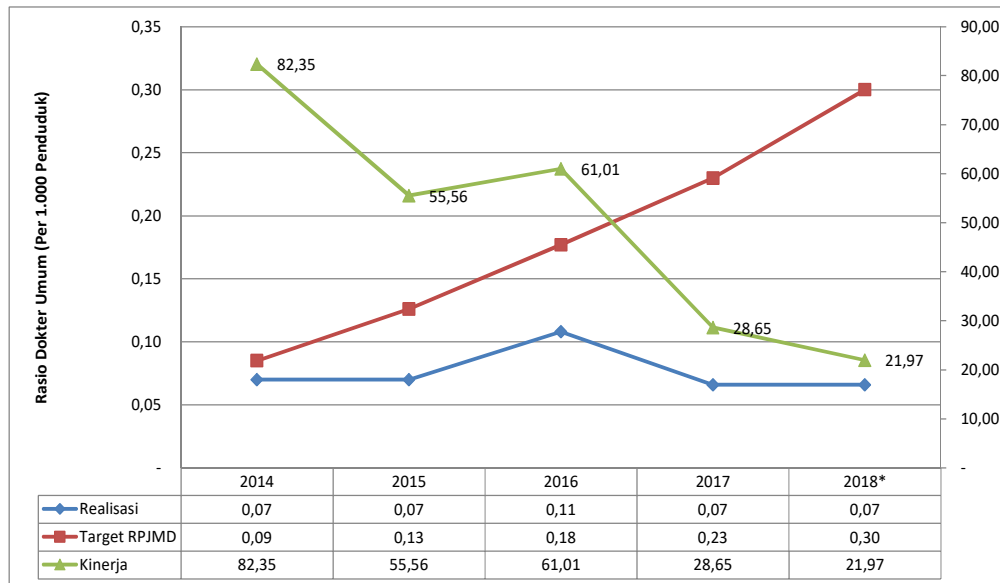
Gambar 2.59.

### Perkembangan Rasio Dokter Umum Per 1.000 Penduduk

#### Kabupaten Indragiri Hilir dan Indragiri Hulu Tahun 2012 - 2017

Dalam RPJMD Kabupaten Indragiri Hilir tahun 2013 - 2018 telah ditetapkan bahwa indikator rasio dokter umum per 1.000 penduduk terus meningkat dari 0,085 meningkat menjadi 0,30. Realisasi rasio dokter umum per 1.000 penduduk Indragiri Hilir berfluktuatif dan terus dibawah target RPJMD. Pada tahun 2014, rasio dokter umum per 1.000 penduduk Indragiri Hilir sebesar 0,07 dengan realisasi kinerja sebesar 82,35% dan terkategori tinggi. Pada tahun 2015 hingga 2017, realisasi kinerja berkisar 28,85% - 55,56% dan terkategori Rendah - Sangat Rendah. Pada tahun 2018, diperkirakan capaian realisasi rasio dokter umum sebesar 0,07 dengan realisasi kinerja sebesar 21,97% dan terkategori Sangat rendah. Secara

umum, rata-rata capaian realisasi kinerja rasio dokter umum sebesar 49,91% dan terkategori Sangat Rendah.



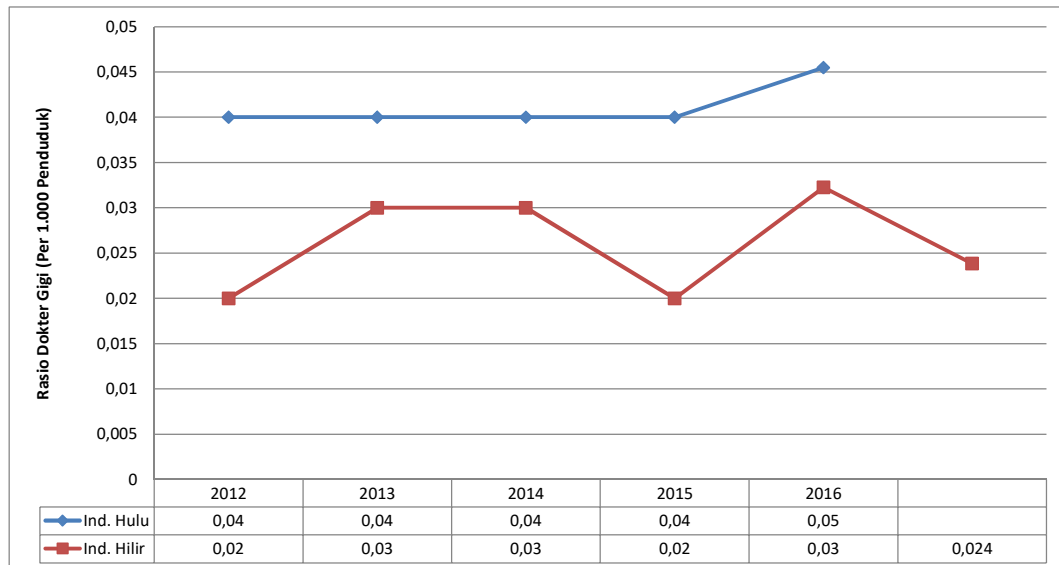
Gambar 2.60.

### Kinerja Indikator Rasio Dokter Umum Per 1.000 Penduduk Kabupaten Indragiri Hilir Tahun 2014 - 2018

#### - Rasio Dokter Gigi

Selama periode 2012 - 2017, rasio dokter gigi per 1.000 penduduk Indragiri Hilir memiliki trend berfluktuatif meningkat. Pada tahun 2012, jumlah dokter gigi di Indragiri Hilir sebanyak 13 orang dengan rasio dokter gigi per 1.000 penduduk Indragiri Hilir sebesar 0,02 atau setiap 1 orang dokter gigi melayani sebanyak 53.072 orang penduduk. Pada tahun 2015, jumlah dokter gigi meningkat menjadi 21 orang dengan rasio per 1.000 penduduk sebesar 0,02 atau setiap 1 orang dokter gigi melayani sebanyak 33.511 orang penduduk Indragiri Hilir. Pada tahun 2017, jumlah dokter gigi menurun menjadi 17 orang dengan rasio sebesar 0,03 atau setiap 1 orang dokter gigi melayani sebanyak 41.943 penduduk Indragiri Hilir. Capaian layanan 1 orang dokter gigi melayani 31.001 - 57.690 penduduk Indragiri Hilir masih dibawah standar nasional (1 dokter gigi untuk melayani 9.090 penduduk). Bila dibandingkan dengan Indragiri Hulu, capaian rasio dokter gigi Indragiri Hilir lebih rendah dibandingkan dengan capaian rasio dokter

gigi Indragiri Hulu. Menurut standar nasional, pada tahun 2017 Indragiri Hilir masih perlu tambahan sebanyak 62 orang dokter gigi.



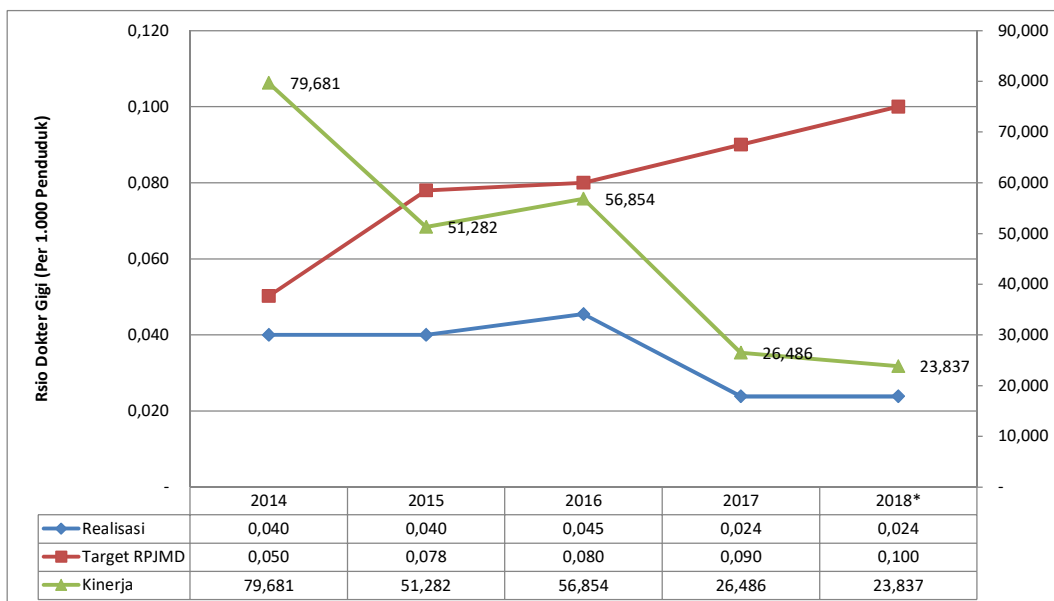
Sumber : BPS (Indragiri Hilir Dalam Angka, 2013 - 2017), (Indragiri Hulu dalam Angka, 2013 - 2017)

Gambar 2.61.

### Perkembangan Rasio Dokter Gigi Per 1.000 Penduduk

#### Kabupaten Indragiri Hilir dan Indragiri Hulu Tahun 2012 - 2017

Dalam RPJMD Kabupaten Indragiri Hilir tahun 2013 - 2018 telah ditetapkan bahwa indikator rasio dokter gigi per 1.000 penduduk Indragiri Hilir telah ditetapkan terus meningkat meski belum mencapai rasio ideal yaitu dari 0,050 tahun 2014 menjadi 0,10 pada tahun 2018. Realisasi rasio dokter gigi per 1.000 penduduk Indragiri tahun 2014 - 2017 berada dibawah target dengan dengan realisasi kinerja berkisar antara 26,49% - 79,68% yang terkategori Sangat Rendah - Tinggi. Pada tahun 2018, diperkirakan realisasi kinerja indikator dokter gigi per 1.000 penduduk sebesar 44,12% dan terkategori Sangat Rendah. Selama periode ini, rata-rata realisasi kinerja rasio dokter gigi per 1.000 penduduk sebesar 53,58% dan terkategori Rendah.



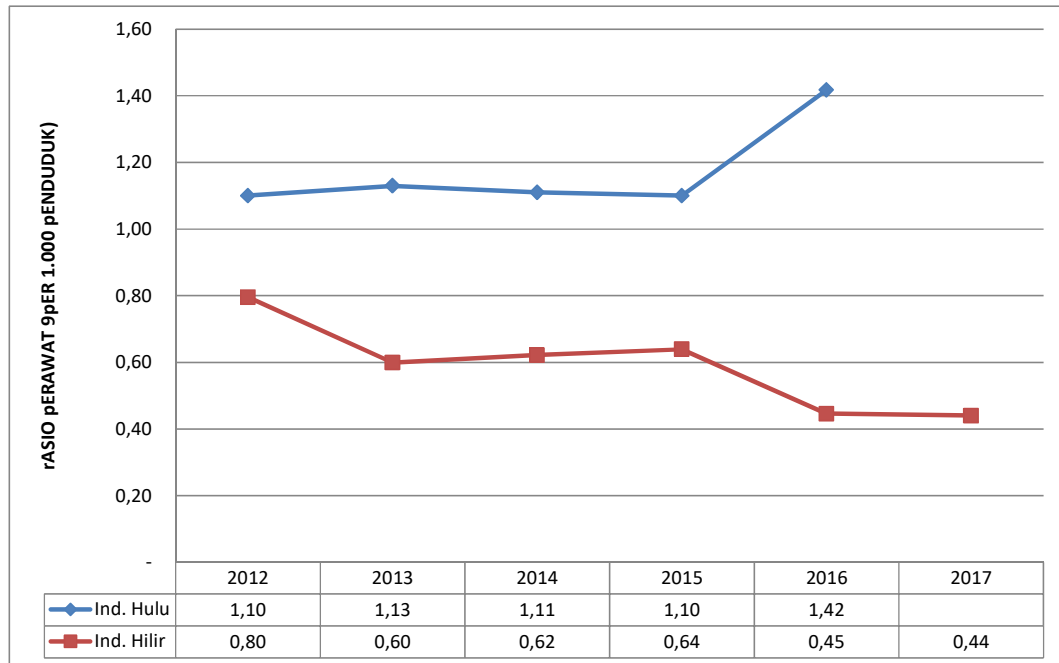
Gambar 2.62.

### Kinerja Indikator Rasio Dokter Gigi Per 1.000 Penduduk Kabupaten Indragiri Hilir Tahun 2014 - 2018

#### - Rasio Perawat

Perawat adalah seseorang yang memiliki pengetahuan, keterampilan dan kewenangan untuk memberikan asuhan keperawatan pada orang lain berdasarkan ilmu dan kiat yang dimilikinya dalam batas-batas kewenangan yang dimilikinya. Selama periode 2012 - 2017, rasio perawat per 1.000 penduduk Indragiri Hilir memiliki trend berfluktuatif menurun. Pada tahun 2012, jumlah perawat di Indragiri Hilir sebanyak 549 orang dengan rasio perawat per 1.000 penduduk Indragiri Hilir sebesar 0,80 yang berarti 1 orang perawat melayani sebanyak 1.257 orang penduduk Indragiri Hilir. Pada tahun 2015, jumlah perawat meningkat menjadi 450 orang dengan rasio yang menurun menjadi 0,62 yang berarti 1 orang perawat melayani sebanyak 1.564 penduduk. Pada tahun 2017, jumlah perawat menurun menjadi 315 orang dengan rasio sebesar 0,44 yang berarti setiap 1 orang perawat melayani sebanyak 2.242 penduduk. Capaian rasio perawat di Indragiri Hilir dimana 1 perawat melayani 1.257 - 2242 penduduk Indragiri Hilir tergolong belum sesuai standar nasional (1 perawat melayani 900,90 penduduk). Bila capaian rasio perawat per 1.000

penduduk Indragiri Hilir dibandingkan dengan capaian rasio perawat per 1.000 penduduk Indragiri Hulu menunjukkan bahwa capaian Indragiri Hilir relatif lebih rendah. Bila mengikut standar nasional maka pada tahun 2017, Indragiri Hilir masih kekurangan sebanyak 487 orang perawat.



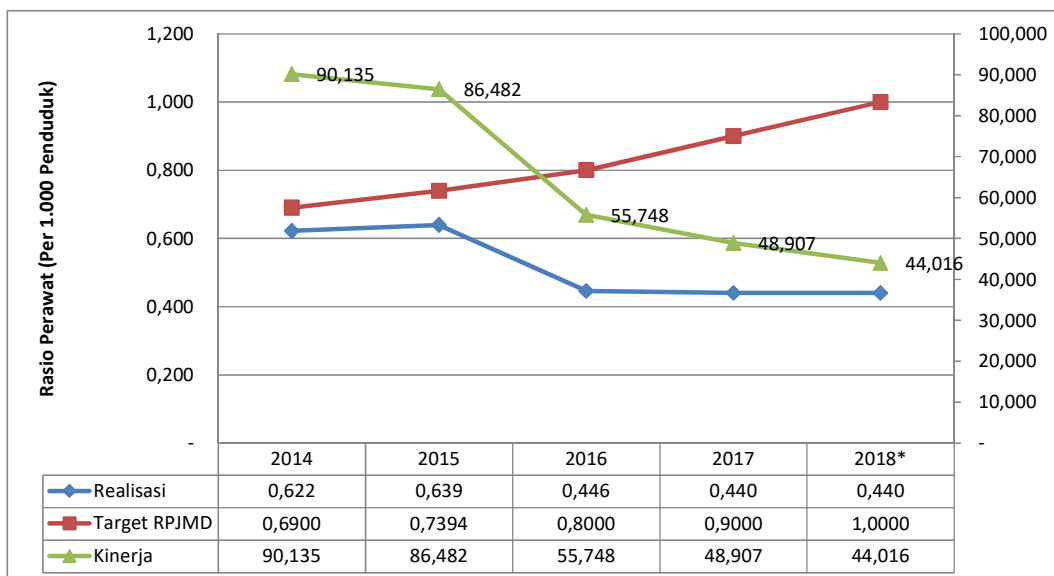
Sumber : BPS (Indragiri Hilir Dalam Angka, 2013 - 2017) dan (Indragiri Hulu dalam Angka, 2013 - 2017)

Gambar 2.63.

### Perkembangan Rasio Perawat Per 1.000 Penduduk

#### Kabupaten Indragiri Hilir dan Indragiri Hulu Tahun 2012 - 2017

Dalam RPJMD Kabupaten Indragiri Hilir tahun 2013 - 2018 telah ditetapkan bahwa indikator rasio perawat per 1.000 penduduk Indragiri Hilir terus meningkat meski belum sampai pada standar ideal yaitu dari 0,69 pada tahun 2014 menjadi 1,0 pada tahun 2018. Realisasi rasio perawat per 1.000 Indragiri Hilir selama periode ini terus dibawah target dengan realisasi kinerja berkisar antara 44,02% - 90,14% yang terkategori Rendah hingga Tinggi. Rata-rata realisasi kinerja indikator rasio perawat per 1.000 penduduk sebesar 65,06% yang terkategori Rendah.



Gambar 2.64.

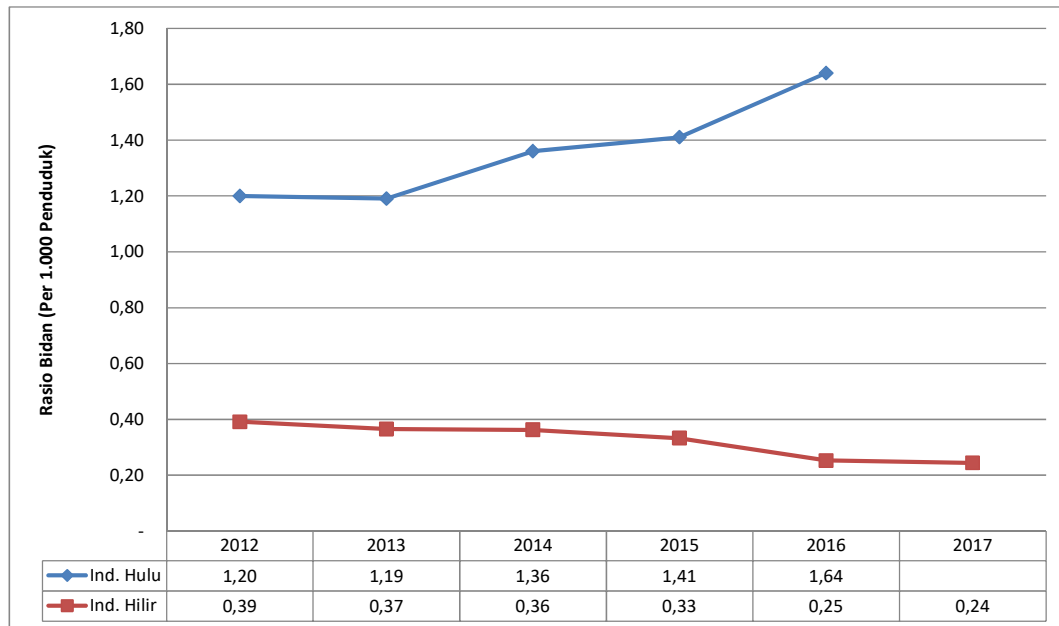
### Kinerja Indikator Rasio Perawat Per 1.000 Penduduk Kabupaten Indragiri Hilir Tahun 2014 - 2018

#### - Rasio Bidan

Bidan adalah salah satu petugas kesehatan yang dapat memberikan pelayanan kepada masyarakat sesuai dengan kompetensi dan kewenangannya. Selama periode 2012 - 2017, rasio bidan per 1.000 penduduk Indragiri Hilir memiliki trend menurun. Pada tahun 2012, jumlah bidan di Indragiri Hilir sebanyak 270 orang dengan rasio sebesar 0,39 atau setiap 1 orang bidan melayani sebanyak 2.555 orang penduduk Indragiri Hilir. Pada tahun 2017, jumlah bidan menurun menjadi 174 orang dengan rasio bidan per 1.000 penduduk sebesar 0,24 atau setiap 1 orang bidan melayani sebanyak 37.543 penduduk Indragiri Hilir. Rentang pelayanan 1 orang bidan untuk 2.555 - 4.098 penduduk Indragiri Hilir ini terkategori dibawah standar nasional (1 orang bidan melayani sebanyak 833,33 penduduk). Capaian rasio bidan per 1.000 penduduk Indragiri Hilir relatif masih dibawah capaian rasio bidan per 1.000 penduduk Indragiri Hulu. Oleh karena itu, agenda peningkatan pelayanan kesehatan khususnya melalui peningkatan rasio bidan per 1.000 penduduk sesuai



standar nasional dengan menambah jumlah bidan pada tahun 2017 sebanyak 693 orang.



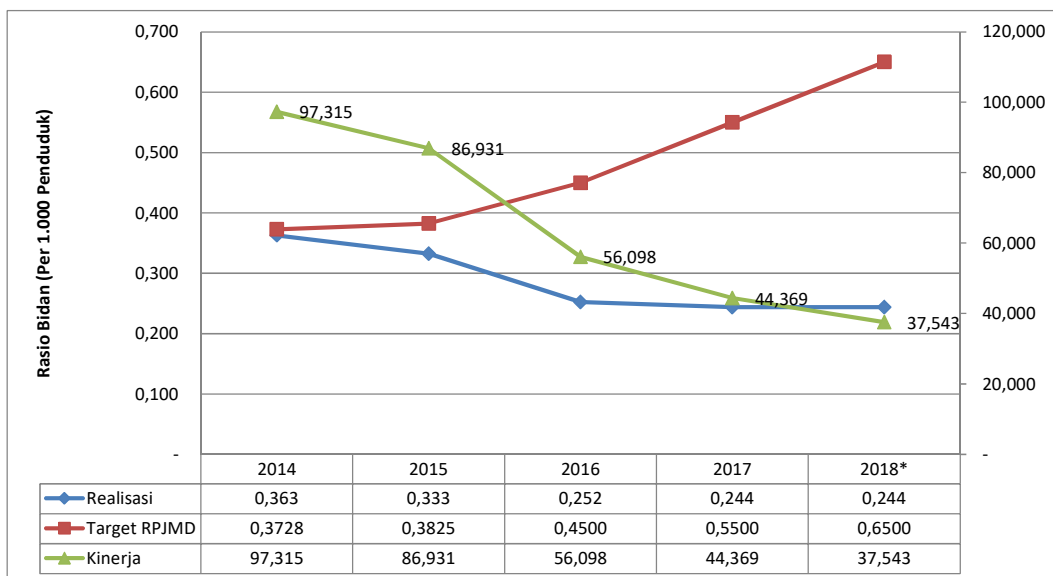
Sumber : BPS (Indragiri Hilir Dalam Angka, 2013 - 2017) dan (Indragiri Hulu dalam Angka, 2013 - 2017)

Gambar 2.65.

### Perkembangan Rasio Bidan Per 1.000 Penduduk

#### Kabupaten Indragiri Hilir dan Indragiri Hulu Tahun 2012 - 2017

Dalam RPJMD Kabupaten Indragiri Hilir tahun 2013 - 2018 telah ditetapkan bahwa indikator rasio bidan per 1.000 penduduk Indragiri Hilir terus meningkat meski belum akan ideal yaitu dari 0,037 pada tahun 2014 menjadi 0,65 pada tahun 2018. Realisasi indikator rasio bidan per 1.000 penduduk Indragiri Hilir terus menurun yaitu dari 0,363 dengan realisasi kinerja sebesar 97,31% yang terkategori Sangat Tinggi pada tahun 2014, menurun menjadi 0,244 dengan realisasi kinerja sebesar 44,37% yang terkategori Sangat Rendah. Pada tahun 2018, diperkirakan ralisasi kinerja indikator rasio bidan per 1.000 penduduk Indragiri Hilir sebesar 37,54% dan terkategori Sangat Rendah. Selama periode 2014 - 2018, rata-rata realisasi kinerja rasio bidan per 1.000 penduduk Indragiri Hilir sebesar 64,45% dan terkategori Rendah.



Gambar 2.66.

**Kinerja Indikator Rasio Bidan Per 1.000 Penduduk  
Kabupaten Indragiri Hilir Tahun 2014 - 2018**

**- SPM Bidang Kesehatan**

Selama periode 2013 - 2017, SPM bidang kesehatan memiliki 2 Peraturan Menteri Kesehatan yaitu Permenkes 741/Menkes/Per/VII/2008 yang terdiri dari 4 jenis pelayanan dasar dengan 22 indikator kinerja (termasuk sub indikator) yang menjadi kewajiban dan tanggung yang harus dilaksanakan pemerintah daerah. Target waktu capaian SPM bidang kesehatan adalah tahun 2010-2015 dengan nilai capaian berkisar Antara 0 -100%. Rincian jenis pelayanan dasar dan indikator kinerja SPM bidang Kesehatan dapat dilihat pada Tabel 2.14 berikut.

Tabel 2.14.

**Jenis Pelayanan Dasar dan Indikator Kinerja SPM Bidang Kesehatan  
Menurut Permenkes 741/Menkes/Per/VII/2008**

No.	Jenis Pelayanan Dasar		Batas Waktu Pencapaian (Tahun)
	Indikator	Nilai (%)	
I	Pelayanan Kesehatan Dasar		

No.	Jenis Pelayanan Dasar		Batas Waktu Pencapaian (Tahun)
	Indikator	Nilai (%)	
	1	Cakupan Kunjungan Ibu Hamil K4	95 2015
	2	Cakupan Ibu hamil dengan komplikasi yang ditangani	80 2015
	3	Cakupan pertolongan persalinan oleh bidan atau tenaga kesehatan yang memiliki kompetensi kebidanan	90 2015
	4	Cakupan pelayanan ibu nifas	90 2015
	5	Cakupan neonatal dengan komplikasi yang ditangani	80 2010
	6	Cakupan kunjungan bayi	90 2010
	7	Cakupan Desa/Kelurahan Universal Child Immunization (UCI)	100 2010
	8	Cakupan pelayanan anak balita	90 2010
	9	Cakupan pemberian makanan pendamping ASI pada anak usia 6-24 bulan keluarga miskin	100 2010
	10	Cakupan Balita gizi buruk mendapat perawatan	100 2010
	11	Cakupan penjangkaran kesehatan siswa SD dan setingkat	100 2010
	12	Cakupan peserta KB Aktif	70 2010
	13	Cakupan Penemuan dan penanganan penderita penyakit	
	A.	Acute Flacid Paralysis (AFP) rate per 100.000 penduduk < 15 tahun	100 2010
	B.	Penemuan Penderita Pneumonia Balita	100 2010
	C.	Penemuan Pasien Baru TB BTA Positif	100 2010
	D.	Penderita DBD yang Ditangani	100 2010
	E.	Penemuan Penderita Diare	100 2010
	14	Cakupan pelayanan kesehatan dasar masyarakat miskin	100 2015
<b>II</b>	<b>Pelayanan Kesehatan Rujukan</b>		
	15	Cakupan pelayanan kesehatan rujukan pasien masyarakat miskin	100 2015
	16	Cakupan pelayanan gawat darurat level 1 yg harus diberikan sarana kesehatan (RS) di Kab/Kota	100 2015
<b>III</b>	<b>Penyelidikan Epidemiologi dan Penanggulangan KLB</b>		
	17	Cakupan Desa/Kelurahan mengalami KLB yang dilakukan penyelidikan epidemiologi <24 jam	100 2015
<b>IV</b>	<b>Promosi Kesehatan dan Pemberdayaan Masyarakat</b>		
	18	Cakupan Desa Siaga Aktif	40 2015

Pada tahun 2014, dari 22 indikator yang ditetapkan dalam Permenkes 741/Menkes/Per/VII/2008, Pemerintah Kabupaten Indragiri Hilir telah menerapkan sebanyak 22 indikator (100%). Namun demikian, belum semua pelayan tersebut memenuhi target yang telah ditetapkan oleh Pemerintah Pusat. Dari 22 indikator, baru 5 indikator (22,73%) yang telah memenuhi target nasional, selebihnya belum mencapai target nasional.

SPM bidang kesehatan menurut Permenkes 741/Menkes/Per/VII/2008 direvisi menjadi Permenkes Nomor 43/MENKES/PER/VIII/2016. Dalam Permenkes tersebut dijelaskan bahwa terdapat 12 jenis layanan dasar dengan 12 indikator kinerja yang menjadi kewajiban dan tanggung yang harus dilaksanakan pemerintah daerah. Target waktu capaian SPM bidang kesehatan adalah tahun 2016–2020 dengan nilai capaian berkisar Antara 0 -100%. Dalam pelaksanaan, mulai tahun 2015, Pemerintah Kabupaten Indragiri Hilir sudah mengacu ke Permenkes Nomor 43/MENKES/PER/VIII/2016. Rincian jenis pelayanan dasar dan indikator kinerja SPM bidang Kesehatan dapat dilihat pada Tabel 2.15 berikut.

Tabel 2.15.

Jenis Pelayanan Dasar dan Indikator Kinerja SPM Bidang Kesehatan  
Berdasarkan Permenkes No : 43/MENKES/PER/VIII/2016

No	Jenis Pelayanan Dasar	Indikator	Target Capaian Kinerja Kabupaten	Mutu Layanan Dasar	Penerima Layanan Dasar	Batas Waktu Pencapaian	Satker Penanggung Jawab
1	Pelayanan Kesehatan Dasar	Pelayanan Kesehatan Ibu Hamil	100	Sesuai standar pelayanan antenatal	Ibu hamil	2020	Dinkes Kab/Kota
2		Pelayanan Kesehatan Ibu bersalin	100	Sesuai standar pelayanan peralinaan a	Ibu bersalin	2020	Dinkes Kab/Kota
3		Pelayanan kesehatan	100	Sesuai standar	Bayi baru lahir	2020	Dinkes Kab/Kota

No	Jenis Pelayanan Dasar	Indikator	Target Capaian Kinerja Kabupaten	Mutu Layanan Dasar	Penerima Layanan Dasar	Batas Waktu Pencapaian	Satker Penanggung Jawab
		bayi baru lahir		pelayanan kesehatan balita			
4		Pelayanan kesehatan balita	100	Sesuai standar pelayanan kesehatan balita	Balita	2020	Dinkes Kab/Kota
5		Pelayanan kesehatan pada usia pendidikan dasar	100	Sesuai standar skrining kesehatan usia pendidikan dasar	Anak pada usia pendidikan dasar	2020	Dinkes Kab/Kota
6		Pelayanan kesehatan pada usia produktif	100	Sesuai standar skrining kesehatan usia produktif	Warga Negara Indonesia usia 15 s.d 59 tahun	2020	Dinkes Kab/Kota
7		Pelayanan kesehatan pada usia lanjut	100	Sesuai standar skrining kesehatan usia lanjut	Warga Negara Indonesia usia 60 tahun keatas	2020	Dinkes Kab/Kota
8		Pelayanan kesehatan pada penderita hipertensi	100	Sesuai standar pelayanan kesehatan penderita hipertensi	Penderita hipertensi	2020	Dinkes Kab/Kota
9		Pelayanan kesehatan penderita	100	Sesuai standar pelayanan	Penderita Diabetes Melitus	2020	Dinkes Kab/Kota

No	Jenis Pelayanan Dasar	Indikator	Target Capaian Kinerja Kabupaten	Mutu Layanan Dasar	Penerima Layanan Dasar	Batas Waktu Pencapaian	Satker Penanggung Jawab
		Diabetes Melitus		kesehatan penderita Diabetes Melitus			
10		Pelayanan kesehatan Orang Dengan Gangguan Jiwa (ODGJ) Berat	100	Sesuai standar pelayanan kesehatan jiwa	Orang Dengan Gangguan Jiwa (ODGJ) berat	2020	Dinkes Kab/Kota
11		Pelayanan kesehatan orang dengan TB	100	Sesuai standar skrining kesehatan dengan TB	Orang dengan TB	2020	Dinkes Kab/Kota
12		Pelayanan kesehatan orang dengan risiko terinfeksi HIV	100	Sesuai standar mendapatkan pemeriksaan HIV	Orang berisiko terinfeksi HIV (ibu hamil, pasien TB, pasien IMS, waria/transgender, pengguna napza, dan warga binaan lembaga pemasyarakatan)	2020	Dinkes Kab/Kota

Selama periode 2015 - 2017, capaian ke 12 indikator bidang kesehatan Kabupaten Indragiri Hilir ditunjukkan pada Tabel 2.15. Pada tahun 2017, Pemerintah Kabupaten Indragiri Hilir telah menerapkan sebanyak 12 indikator (100%). Namun demikian, belum semua indikator tersebut telah memenuhi target yang telah ditetapkan Pemerintah Pusat. Dari 12 indikator, baru 4 indikator (30%) yang telah memenuhi target nasional.

Tabel 2.16.

Pencapaian Indikator SPM Bidang Kesehatan tahun 2015 - 2017

No.	Indikator SPM	Capaian SPM		
		2015	2016	2017
1	Pelayanan Kesehatan Ibu Hamil	73,96	71	77
2	Pelayanan Kesehatan Ibu bersalin	100	68	76
3	Pelayanan kesehatan bayi baru lahir	71,14	79	72
4	Pelayanan kesehatan balita	73,46	48	55
5	Pelayanan kesehatan pada usia pendidikan dasar	28,53	93	81
6	Pelayanan kesehatan pada usia produktif	61,47	100	100
7	Pelayanan kesehatan pada usia lanjut	29,06	100	100
8	Pelayanan kesehatan pada penderita hipertensi	45,78	100	35
9	Pelayanan kesehatan penderita Diabetes Melitus	100,00	100	12
10	Pelayanan kesehatan Orang Dengan Gangguan Jiwa (ODGJ) Berat	33,21	100	100
11	Pelayanan kesehatan orang dengan TB	46,65	100	100
12	Pelayanan kesehatan orang dengan risiko terinfeksi HIV	-	45	38

Permasalahan yang dihadapi dalam penerapan dan pencapaian SPM bidang kesehatan Antara lain yaitu (i) masih kurangnya ketersediaan Anggaran untuk masing-masing program. (ii) penyebaran Sumber Daya Manusia belum merata di Sarana dan Prasarana Kesehatan sehingga masih minimnya pelayanan kepada masyarakat di daerah terpencil. (iii) belum

terintegrasinya SPM ke dalam renstra SKPD. Solusi dari permasalahan diatas adalah penerapan 10% APBD untuk kesehatan dan menerapkan SPM secara maksimal dan terintegrasi ke dalam renstra SKPD terkait

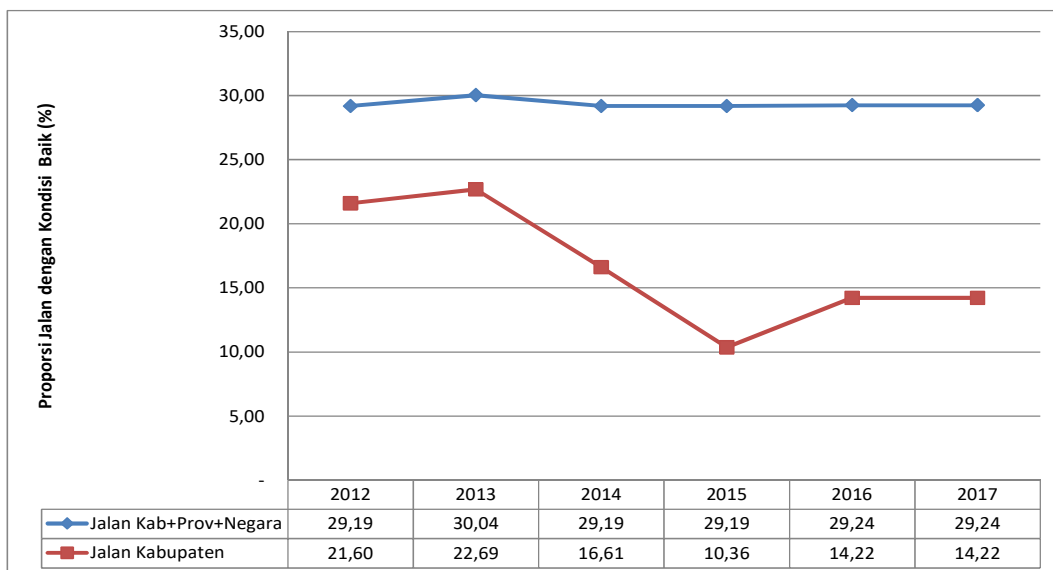
### **c. Pekerjaan Umum dan Penataan Ruang**

Layanan urusan wajib dasar bidang Pekerjaam Umum dan Penataan Ruang dianalisis dengan beberapa aspek yaitu (i) Kondisi jalan Kabupaten, (ii) Jembatan, (iii) irigasi dan (iv) RuangTerbuka Hijau.

#### **- Jalan Kabupaten**

Jalan didefinisikan sebagai prasarana transportasi darat yang meliputi segala bagian jalan, termasuk bangunan pelengkap dan perlengkapannya yang diperuntukkan bagi lalu lintas, yang berada pada permukaan tanah, di atas permukaan tanah, di bawah permukaan tanah dan/atau air. Pada tahun 2016, panjang jalan di Kabupaten Indragiri Hilir sepanjang 1.892,59 Km yang terdiri dari 198,82 Km (10,40%) jalan Negara, 497,23 Km (26,27%) jalan Provinsi dan 1.198,54 Km (63,33%) jalan Kabupaten. Selama periode 2012 - 2017, seluruh jalan di Kabupaten di Indragiri Hilir (Negara, Provinsi dan Kabupaten) dengan kondisi baik proporsinya sebesar 29,19% pada tahun 2012 dan sedikit meningkat proporsinya menjadi 29,24% pada tahun 2017. Selama periode ini, capaian jalan dengan kondisi baik untuk seluruh jalan (negara, Provinsi dan Kabupaten) yang ada di Kabupaten Indragiri Hilir, lebih tinggi proporsinya dibanding jalan kabupaten Indragiri Hilir yang proporsinya hanya sebesar 21,60% pada tahun 2012 menurun menjadi 10,36% pada tahun 2015 dan meningkat menjadi 14,22% pada tahun 2017.



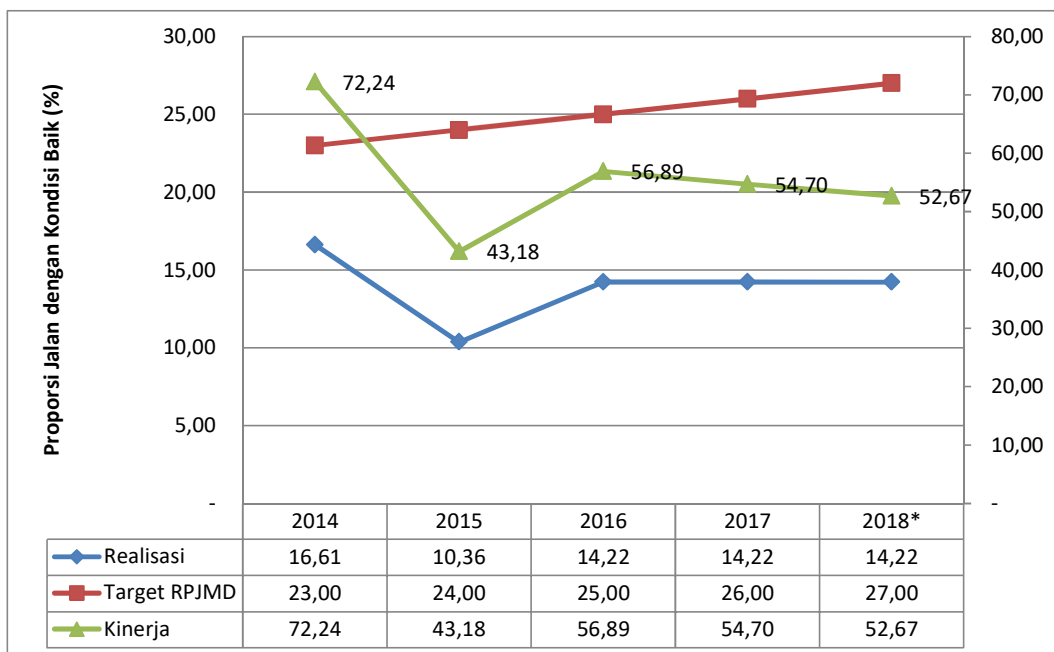


Sumber : BPS (Indragiri Hilir Dalam Angka, 2012 - 2017) dan LKPJ (2012 - 2017)

Gambar 2.67.

### Perkembangan Jalan dengan Kondisi Baik Di Kabupaten Indragiri Hilir Tahun 2012 - 2017

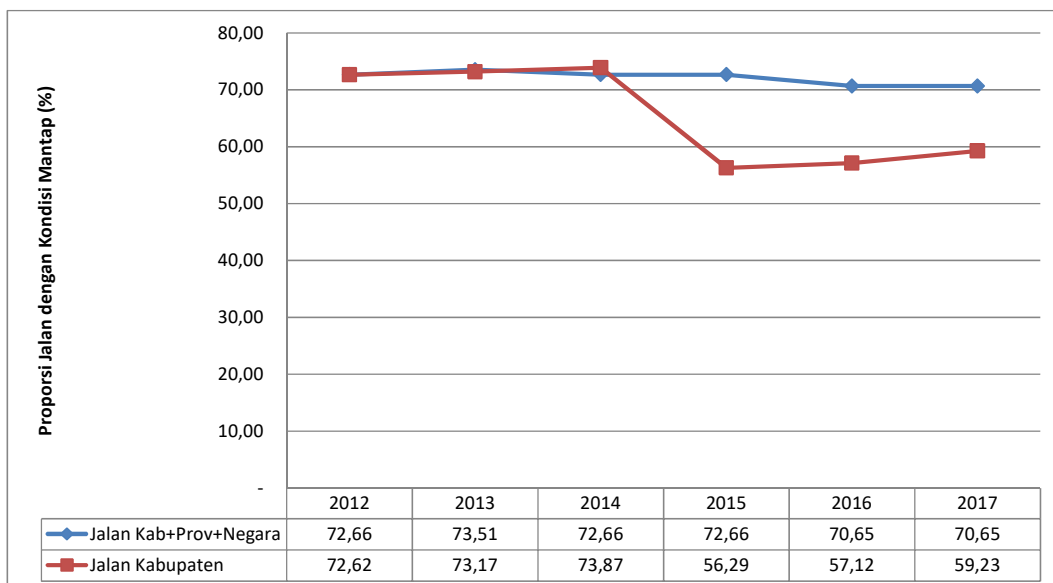
Dalam RPJMD Kabupaten Indragiri Hilir tahun 2013 - 2018 telah ditetapkan bahwa indikator rasio jalan Kabupaten dengan kondisi baik, proporsinya ditargetkan terus meningkat dari 23% pada tahun 2014 menjadi 27% pada tahun 2018. Selama periode 2014 - 2017, realisasi proporsi jalan kabupaten dengan kondisi baik terus dibawah target yaitu sebesar 20,36% - 14,22% dan ditahun 2018 diperkirakan juga sebesar 14,22%. Selama periode ini, realisasi kinerja indikator proporsi jalan Kabupaten dengan kondisi baik berkisar antara 43,18% - 72,24% dengan kategori Sangat Rendah - Sedang. Rata-rata nilai realisasi kinerja sebesar 55,93% dengan kategori Rendah.



Gambar 2.68.

#### Kinerja Indikator Proporsi Jalan Kabupaten Dengan Kondisi Baik di Kabupaten Indragiri Hilir Tahun 2014 – 2018

Pada periode yang sama (2012 – 2017), panjang jalan dengan kondisi mantap (baik dan sedang) untuk seluruh status jalan (Negara, Provinsi dan Kabupaten) di Indragiri Hilir memiliki trend berfluktuatif menurun yaitu dari 1.276,74 Km dengan proporsi sebesar 72,66% pada tahun 2012, menurun menjadi 706,36 Km dengan proporsi sebesar 70,65% pada tahun 2017. Capaian kondisi seluruh status jalan ini lebih tinggi dibanding dengan capaian panjang jalan Kabupaten dengan kondisi mantap. Pada tahun 2012, panjang jalan Kabupaten dengan kondisi mantap sepanjang 870,41 Km dengan proporsi sebesar 72,62% menurun menjadi proporsinya menjadi 56,29% pada tahun 2015 dan meningkat menjadi 59,23% pada tahun 2017. Secara keseluruhan, jalan dengan kondisi mantap, baik pada semua status jalan maupun jalan kabupaten masih dibawah standar yang ditetapkan secara nasional yaitu 80% jalan dengan kondisi mantap. Oleh karena itu, upaya untuk terus meningkatkan kondisi jalan dengan status mantap dengan proporsi sekitar 80% perlu terus diupayakan.

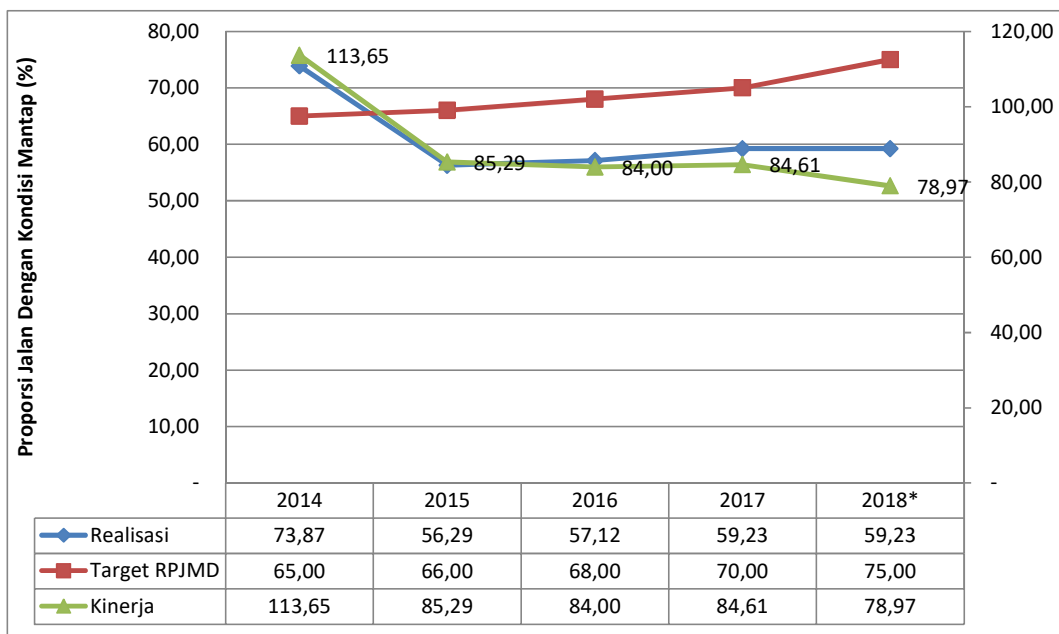


Sumber : BPS (Indragiri Hilir Dalam Angka, 2012 - 2017) dan LKPJ (2012 - 2017)

Gambar 2.69.

### Perkembangan Jalan dengan Kondisi Mantap Di Kabupaten Indragiri Hilir Tahun 2012 - 2017

Dalam RPJMD Kabupaten Indragiri Hilir tahun 2013 - 2018 telah ditetapkan bahwa indikator rasio jalan Kabupaten dengan kondisi mantap, proporsinya ditargetkan terus meningkat yaitu dari 65% pada tahun 2014 menjadi 75% pada tahun 2018. Realisasi indikator proporsi jalan kabupaten dengan kondisi mantap hanya pada tahun 2014 saja yang diatas target yaitu sebesar 73,87% dengan realisasi kinerja sebesar 113,65% dan terkategori Sangat Tinggi. Pada periode 2015 - 2017, realisasi indikator jalan kabupaten dengan kondisi mantap terus dibawah target dengan realisasi kinerja berkisar antara 85,29% - 84,61% yang terkategori Tinggi. Pada tahun 2018, diperkirakan realisasi indikator proporsi jalan kabupaten dengan kondisi mantap sekitar 59,23% dengan realisasi kinerja sebesar 78,97% dan terkategori Tinggi.

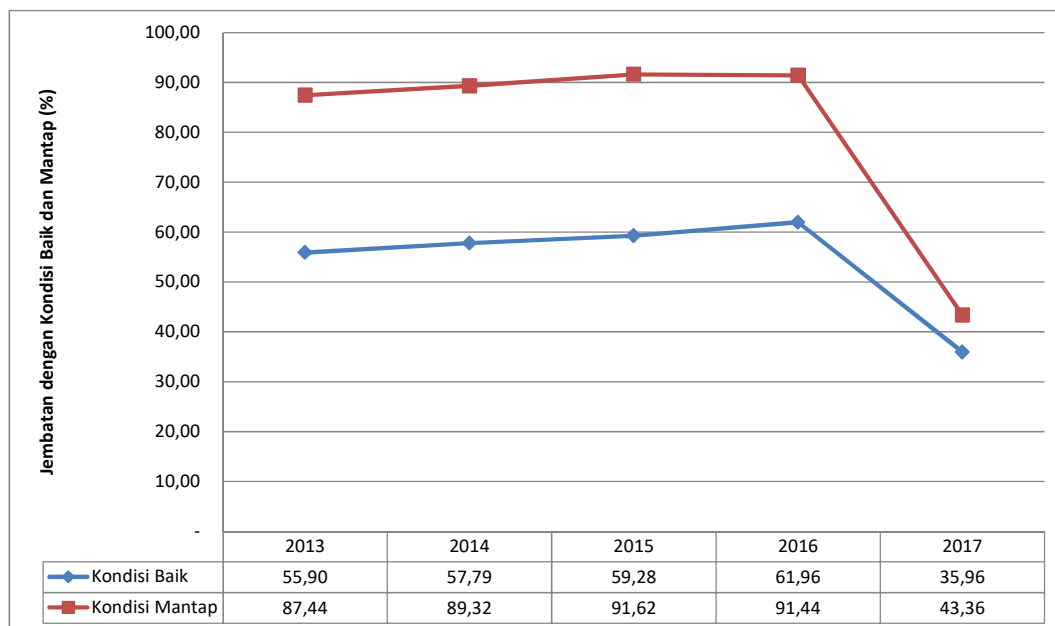


Gambar 2.70.

Kinerja Indikator Proporsi Jalan Kabupaten Dengan Kondisi Mantap  
di Kabupaten Indragiri Hilir Tahun 2014 – 2018

**- Jembatan**

Secara umum, jembatan adalah suatu konstruksi yang berfungsi untuk menghubungkan dua bagian jalan yang terputus oleh adanya rintangan-rintangan seperti lembah yang dalam, alur sungai, danau, saluran irigasi, kali, jalan kereta api, jalan raya yang melintang tidak sebidang dan lain-lain. Selama periode 2013 – 2017, jembatan di Kabupaten Indragiri Hilir dengan kondisi baik memiliki trend berfluktuatif menurun. Pada tahun 2013, proporsi jembatan dengan kondisi baik sebesar 55,90% meningkat menjadi 61,96% pada tahun 2016 dan menurun tajam pada tahun 2017 menjadi 35,96%. Selama periode 2013 – 2017, rata-rata pertumbuhan proporsi jembatan dengan kondisi baik menurun sebesar - 8,45% per tahun.



Sumber : BPS (Indragiri Hilir Dalam Angka, 2013 - 2017) dan LKPJ (2013 - 2017)

Gambar 2.71.

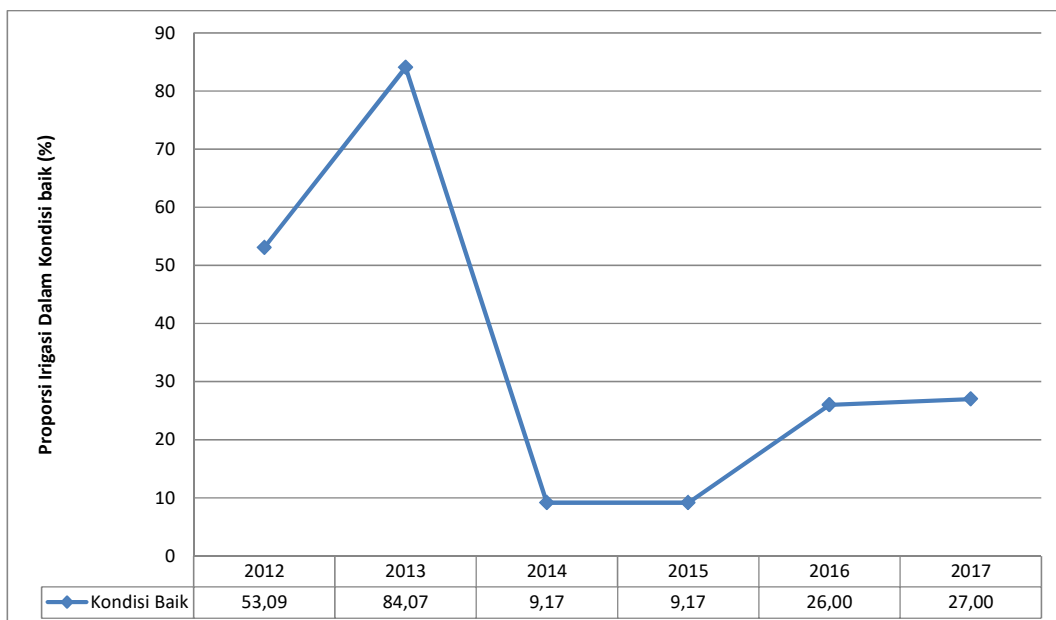
### Perkembangan Jembatan dengan Kondisi Baik dan Mantap di Kabupaten Indragiri Hilir Tahun 2013 - 2017

Pada periode yang sama, proporsi jembatan dengan kondisi mantap (baik dan sedang) memiliki trend yang hampir sama dengan proporsi jembatan dengan kondisi baik yaitu trendnya berfluktuatif menurun. Pada tahun 2013, proporsinya sebesar 87,44% lebih tinggi dari proporsi jembatan dengan kondisi baik (55,44%), meningkat menjadi 91,44% pada tahun 2016 dan menurun tajam pada tahun 2017 menjadi 43,36%. Selama periode 2013 - 2017, rata-rata pertumbuhan proporsi jembatan dengan kondisi mantap menurun sebesar 13,09%. Penurunan tajam proporsi jembatan dengan kondisi baik dan mantap harus menjadi perhatian dalam pembangunan periode berikutnya agar transportasi dari dan menuju Indragiri Hilir dapat terus lancar.

#### - Irigasi

Irigasi adalah usaha penyediaan dan pengaturan air untuk menunjang pertanian yang jenisnya meliputi irigasi air permukaan, irigasi air bawah tanah, irigasi pompa dan irigasi rawa. Selama periode 2012 - 2017,

irigasi di Indragiri Hilir dengan kondisi baik proporsinya berfluktuatif menurun. Pada tahun 2012, proporsinya sebesar 53,09% meningkat menjadi 84,07% pada tahun 2013 dan menurun menjadi 9,17% pada tahun 2014 dan secara perlahan meningkat menjadi 27% pada tahun 2017. Selama periode ini, rata-rata pertumbuhan indikator luas irigasi dengan kondisi baik menurun sebesar 10,66% per tahun. Rendahnya proporsi luas irigasi dengan kondisi baik dan penurunannya yang tajam perlu mendapat perhatian dalam pembangunan agar produksi padi dapat terus ditingkatkan



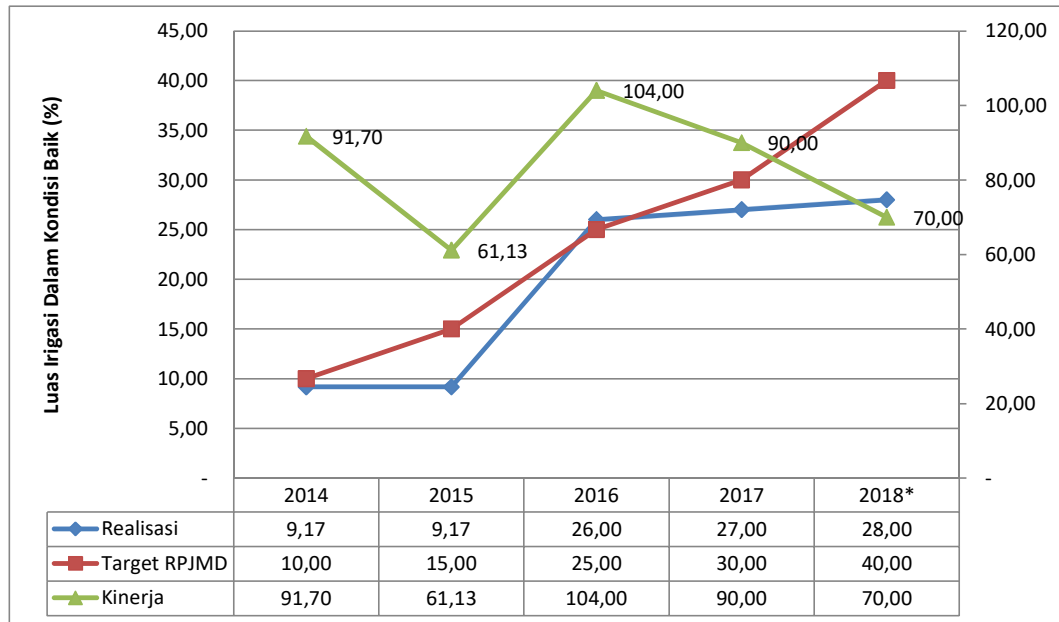
Sumber : BPS (Indragiri Hilir Dalam Angka, 2012 - 2017) dan LKPJ (2012 - 2017)

Gambar 2.72.

### Perkembangan Kondisi Luas Irigasi Dalam Kondisi Baik di Kabupaten Indragiri Hilir Tahun 2012 - 2017

Dalam RPJMD Kabupaten Indragiri Hilir tahun 2013 - 2018 telah ditetapkan bahwa indikator luas irigasi dalam kondisi baik telah ditetapkan meningkat dari 10% pada tahun 2014 menjadi 40% pada tahun 2018. Realisasi indikator luas irigasi dengan kondisi baik memiliki trend meningkat meski umumnya masih dibawah target kecuali untuk tahun 2016 yang capainnya diatas target. Kecuali kinerja tahun 2016 yang capaian

realiasi kinerja sebesar 104,00% yang terkategori Sangat Tinggi, capaian realisasi kinerja 2014 – 2015 dan 2017 – 2018 berkisar antara 61,13% - 91,70% yang terkatgeori Rendah – Tinggi. Rata-rata realisasi kinerja indikator luas irigasi dengan kondisi baik sebesar 83,37% dan terkategori Tinggi.



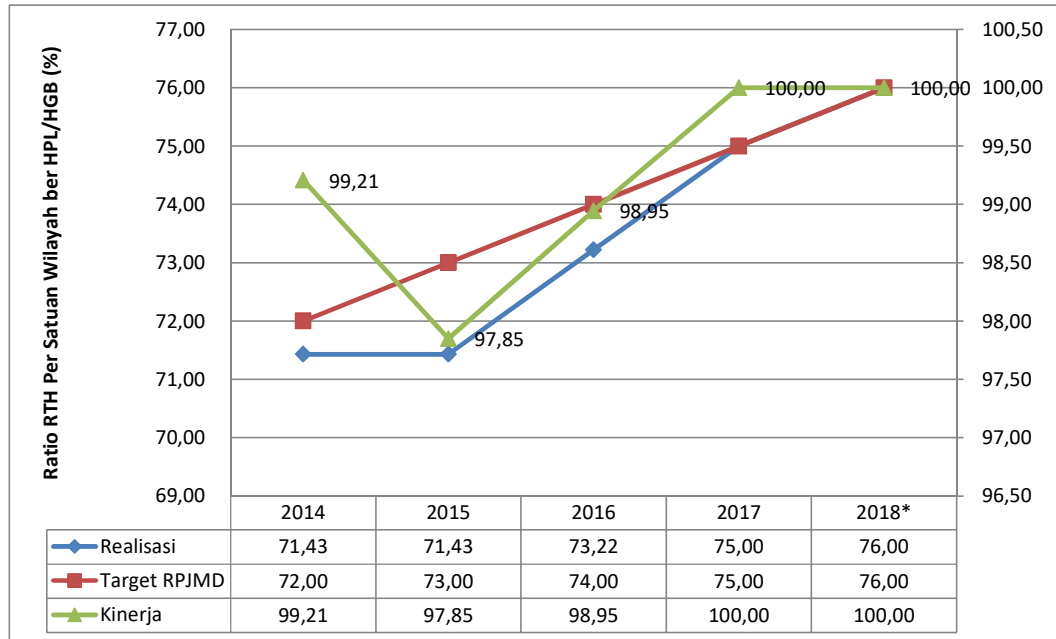
Gambar 2.73.

### Kinerja Indikator Luas Irigasi Dengan Kondisi Baik di Kabupaten Indragiri Hilir Tahun 2014 – 2018

#### - Ruang Terbuka Hijau

Ruang terbuka hijau (RTH) adalah area memanjang/jalur dan/atau mengelompok, yang penggunaannya lebih bersifat terbuka, tempat tumbuh tanaman, baik yang tumbuh secara alamiah maupun yang sengaja ditanam. Ruang terbuka hijau kota merupakan kawasan perlindungan, yang ditetapkan dengan kriteria (a) Lahan dengan luas paling sedikit 2.500 (dua ribu lima ratus) meter persegi, (b) berbentuk satu hamparan, berbentuk jalur, atau kombinasi dari bentuk satu hamparan dan jalur; dan (c) didominasi komunitas tumbuhan. Selama periode 2014 – 2018, rasio RTH per satuan wilayah ber HPL/HGB di Indragiri Hilir memiliki trend meningkat yaitu sebesar 71,43% pada tahun 2012 menjadi 75% pada tahun 2017 dan diperkirakan sebesar 76% pada tahun 2018. Selama periode 2014 –

2018, rata-rata pertumbuhan rasio RTH per satuan wilayah ber HPL/HGB di Indragiri Hilir meningkat sebesar 1,25% per tahun.



Sumber : BPS (Indragiri Hilir Dalam Angka, 2014 - 2018) dan LKPJ (2014 - 2018)

Gambar 2.74.

#### Kinerja Indikator Ratio RTH Per Satuan Wilayah ber HPL/HGB di Kabupaten Indragiri Hilir Tahun 2014 - 2018

Dalam RPJMD Kabupaten Indragiri Hilir tahun 2013 - 2018 telah ditetapkan bahwa indikator ratio RTH Per Satuan Wilayah ber HPL/HGB di Kabupaten Indragiri Hilir terus meningkat yaitu dari 72% pada tahun 2014 menjadi 76% pada tahun 2018. Realisasi capaian indikator ratio RTH Per Satuan Wilayah ber HPL/HGB terus dibawah target dan realtif sama dengan target pada tahun 2016 dan 2017. Selama periode ini, realisasi kinerja ratio RTH Per Satuan Wilayah ber HPL/HGB di Indragiri Hilir berkisar antara 97,85% - 100% dan terkategori Sangat Tinggi. Capaian indikator yang tinggi ini harus terus dipertahankan.

#### - SPM PU-PR

Dalam Peraturan Menteri Pekerjaan Umum Nomor 14/PRT/M/ 2010 tentang Standar Pelayanan Minimal Bidang Pekerjaan Umum dan Penataan Ruang, dijelaskan bahwa SPM bidang Pekerjaan Umum dan Penataan



Ruang (PU-PR) adalah ketentuan tentang jenis dan mutu pelayanan dasar bidang pekerjaan umum dan penataan ruang yang merupakan urusan wajib daerah yang berhak diperoleh setiap warga secara minimal. Pelayanan dasar SPM PU-PR terdiri dari 9 jenis pelayanan dasar yang terdiri atas 16 indikator (termasuk anak indikator) dengan batas waktu pencapaian tahun 2019 sebagaimana ditunjukkan pada Tabel 2.17 dibawah ini.

Tabel 2.17.

Jenis Pelayanan Dasar dan Indikator SPM Bidang PU-PR

No	Jenis Pelayanan Dasar	Indikator, Target dan Tahun Pencapaian	
1	Penyediaan air baku untuk kebutuhan masyarakat	1	persentase Tersedi anya air baku untuk memenuhi kebutuhan pokok minimal sehari-hari <b>(100%) tahun 2019</b>
		2	persentase tersedianya air irigasi untuk pertanian rakyat pada sistem irigasi yang sudah ada sesuai dengan kewenangannya <b>70% tahun 2019</b>
2	Penyediaan jalan untuk melayani kebutuhan masyarakat	3	persentase tingkat kondisi jalan kabupaten/kota baik dan sedang. <b>60% tahun 2019</b>
		4	persentase terhubungnya pusat-pusat kegiatan dan pusat produksi diwilayah kabupaten/ kota <b>100% tahun 2019</b>
3	Penyediaan air minum	5	persentase penduduk yang mendapatkan akses air minum yang aman <b>target 81,77 % tahun 2019</b>
4	Penyediaan sanitasi	6	persentase penduduk yang terlayani sistem air limbah yang memadai <b>target 60% tahun 2019</b>
		7	persentase pengurangan sampah di perkotaan <b>target 20% tahun 2019</b>
		8	persentase pengangkutan sampah <b>target 70 % tahun 2019</b>
		9	persentase pengoperasian TPA <b>target 70 % tahun 2019</b>
		10	persentase penduduk yang terlayani sistem jaringan drainase skala kota sehingga tidak terjadi genangan (lebih dari 30 cm, selama 2 jam) lebih dari 2 kali setahun

No	Jenis Pelayanan Dasar	Indikator, Target dan Tahun Pencapaian	
			Tersedianya Pelayanan Jaringan Drainase Skala Kawasan dan Skala Kota <b>target 50 % tahun 2019</b>
			Pengurangan Luas Genangan <b>target 50 % tahun 2019</b>
5	Penataan Bangunan dan Lingkungan	11	persentase jumlah Izin Mendirikan Bangunan(IMB) yang diterbitkan <b>target 60 % tahun 2019</b>
6	Penangan Pemukiman Kumuh Perkotaan	12	persentase berkurangnya luasan permukiman kumuh di kawasan perkotaan <b>target 10 % tahun 2019</b>
7	Pengembangan sistem informasi jasa konstruksi	13	persentase tersedianya 7 (tujuh) layanan informasi jasa konstruksi Tingkat Kabupaten/Kota pada Sistem Informasi Pembina Jasa Konstruksi (SIPJAKI) <b>target 60 % tahun 2019</b>
		14	persentase tersedianya layanan Izin Usaha Jasa Konstruksi (IUJK) dengan Waktu Penerbitan Paling Lama 10 (sepuluh) Hari Kerja setelah Persyaratan Lengkap <b>target 100% tahun 2019</b>
8	Informasi Penataan Ruang	15	persentase tersedianya informasi mengenai rencana tata ruang (RTR) wilayah Kabupaten/Kota beserta rencana rincinya melalui peta analog dan peta digital <b>target 100% tahun 2019</b>
9	Penyediaan Ruang Terbuka Hijau (RTH) Publik	16	persentase tersedianya luasan RTH publik sebesar 20% dari luas wilayah kota/kawasan perkotaan <b>target 50% btahun 2019</b>

Pencapaian indikator SPM bidang PU-PU Kabupaten Indragiri Hilir selama periode 2013 - 2017 ditunjukkan pada Tabel 2.18. Pada tahun 2017, Pemerintah Kabupaten Indragiri Hilir telah menerapkan sebanyak 6 indikator (37,50%) dengan jumlah indikator mencapai target nasional sebanyak 2 indikator (12,50%).

Tabel 2.18.

## Pencapaian Indikator SPM Bidang PU-PR Kabupaten Indragiri Hilir

Tahun 2013 - 2017

No.	Indikator SPM	Capaian SPM				
		2013	2014	2015	2016	2017
1	Persentase Tersedi anya air baku untuk memenuhi kebutuhan pokok minimal sehari-hari	-	-	59,28	59,28	-
2	Persentase tersedianya air irigasi untuk pertanian rakyat pada sistem irigasi yang sudah ada sesuai dengan kewenangannya	-	-	-	-	93,48
3	Persentase tingkat kondisi jalan kabupaten/kota baik dan sedang.	32,24	33,06	65,08	65,08	58,86
4	Persentase terhubungnya pusat-pusat kegiatan dan pusat produksi diwilayah kabupaten/ kota	-	-	24,14	24,14	-
5	Persentase penduduk yang mendapatkan akses air minum yang aman	-	-	-	-	-
6	Persentase penduduk yang terlayani sistem air limbah yang memadai	-	-	-	-	-
7	Persentase pengurangan sampah di perkotaan	-	67,05	-	-	-
8	Persentase pengangkutan sampah	-	67,05	-	-	-
9	Persentase pengoperasian TPA	-	-	-	-	-
10a	Persentase penduduk yang terlayani sistem jaringan drainase skala kota sehingga tidak terjadi genangan (lebih dari 30 cm, selama 2 jam) lebih dari 2 kali setahun	-	33,25	1,96	1,96	-
10b	Pengurangan luas genangan	-	-	-	-	-
11	Persentase jumlah Izin Mendirikan Bangunan (IMB) yang diterbitkan	-	38,35	166,67	166,67	100,00

No.	Indikator SPM	Capaian SPM				
		2013	2014	2015	2016	2017
12	Persentase berkurangnya luasan permukiman kumuh di kawasan perkotaan	-	-	-	-	-
13	Persentase tersedianya 7 (tujuh) layanan informasi jasa konstruksi Tingkat Kabupaten/Kota pada Sistem Informasi Pembina Jasa Konstruksi (SIPJAKI)	-	-	-	-	-
14	Persentase tersedianya layanan Izin Usaha Jasa Konstruksi (IUJK) dengan Waktu Penerbitan Paling Lama 10 (sepuluh) Hari Kerja setelah Persyaratan Lengkap	-	42,60	40,01	40,01	37,26
15	Persentase tersedianya informasi mengenai rencana tata ruang (RTR) wilayah Kabupaten/Kota berserta rencana rincinya melalui peta analog dan peta digital	-	-	-	-	77,39
16	Persentase tersedianya luasan RTH publik sebesar 20% dari luas wilayah kota/kawasan perkotaan	-	42,34	-	-	-

Permasalahan/hambatan dalam penerapan dan pencapaian SPM hingga tahun 2017 menurut jenis pelayanan dan indikator serta solusinya ditunjukkan pada Tabel 2.19 dibawah ini.

Tabel 2.19.

**Permasalahan/Hambatan Dalam penerapan dan Pencapaian SPM  
Bidang PU-PR di Kabupaten Indragiri Hilir**

JENIS PELAYANAN DASAR	INDIKATOR	HAMBATAN	SOLUSI
1 Penyediaan Air Baku Untuk Kebutuhan Masyarakat	1 Persentase Tersedianya air baku untuk memenuhi kebutuhan pokok minimal sehari-hari	-	-
	2 Persentase tersedianya air irigasi untuk pertanian rakyat pada sistem irigasi yang sudah ada sesuai dengan kewenangannya	Sidementasi yang terlalu cepat sehingga terjadi pendangkalan saluran irigasi	Operasional dan pemeliharaan saluran irigasi secara berkala dan tersedianya dana operasional dan pemeliharaan
2 Penyediaan jalan untuk melayani kebutuhan masyarakat	3 Persentase tingkat kondisi jalan kabupaten/kota baik dan sedang	Anggaran kurang memadai dan kondisi geografis yang sulit serta proses lelang yang selalu lambat, sehingga pengerjaan selalu dipenghujung waktu.	meningkatkan jumlah anggaran serta mempercepat proses lelang, sehingga bisa dikerjakan tepat waktu.
	4 Persentase terhubungnya pusat-pusat kegiatan dan pusat produksi di wilayah kabupaten/kota	Pembebasan Lahan pada Penyediaan Jalan	Tersedianya Lahan sebelum Pembangunan jalan
3 Penyediaan air minum	5 Persentase penduduk yang mendapatkan akses air minum yang aman	-	-
4 Penyediaan sanitasi	6 Persentase penduduk yang terlayani sistem air limbah yang memadai	-	-
	7 Persentase pengurangan sampah di perkotaan	-	-
	8 Persentase pengangkutan sampah	-	-
	9 Persentase pengoperasian TPA	-	-
	10 Persentase penduduk yang terlayani sistem jaringan drainase skala kota sehingga tidak terjadi genangan (lebih dari 30 cm, selama 2 jam) lebih dari 2 kali setahun	-	-
5 Penataan Bangunan dan Lingkungan	11 Persentase jumlah Izin Mendirikan Bangunan (IMB) yang diterbitkan	Belum Tersedianya RTRW Kabupaten Indragiri Hilir	Menggesa Pengesahan Ranperda RTRW
6 Penangan Pemukiman Kumuh Perkotaan	12 Persentase berkurangnya luasan permukiman kumuh di kawasan perkotaan	-	-
7 Pengembangan sistem informasi jasa konstruksi	13 Persentase tersedianya 7 (tujuh) layanan informasi jasa konstruksi Tingkat Kabupaten/Kota pada Sistem Informasi Pembina Jasa Konstruksi (SIPJAKI)	-	-
	14 Persentase tersedianya layanan Izin Usaha Jasa Konstruksi (IUJK) dengan Waktu Penerbitan Paling Lama 10 (sepuluh) Hari Kerja setelah Persyaratan Lengkap	-	-
8 Informasi Penataan Ruang	15 Persentase tersedianya informasi mengenai rencana tata ruang (RTR) wilayah Kabupaten/Kota berserta rencana rincinya melalui peta analog dan peta digital	Belum Tersedianya RTRW Kabupaten Indragiri Hilir	Menggesa Pengesahan Ranperda RTRW
9 Penyediaan Ruang Terbuka Hijau (RTH) Publik	16 Persentase tersedianya luasan RTH publik sebesar 20% dari luas wilayah kota/kawasan perkotaan	Belum Tersedianya RTRW Kabupaten Indragiri Hilir	Menggesa Pengesahan Ranperda RTRW

#### d. Perumahan Rakyat dan Pemukiman

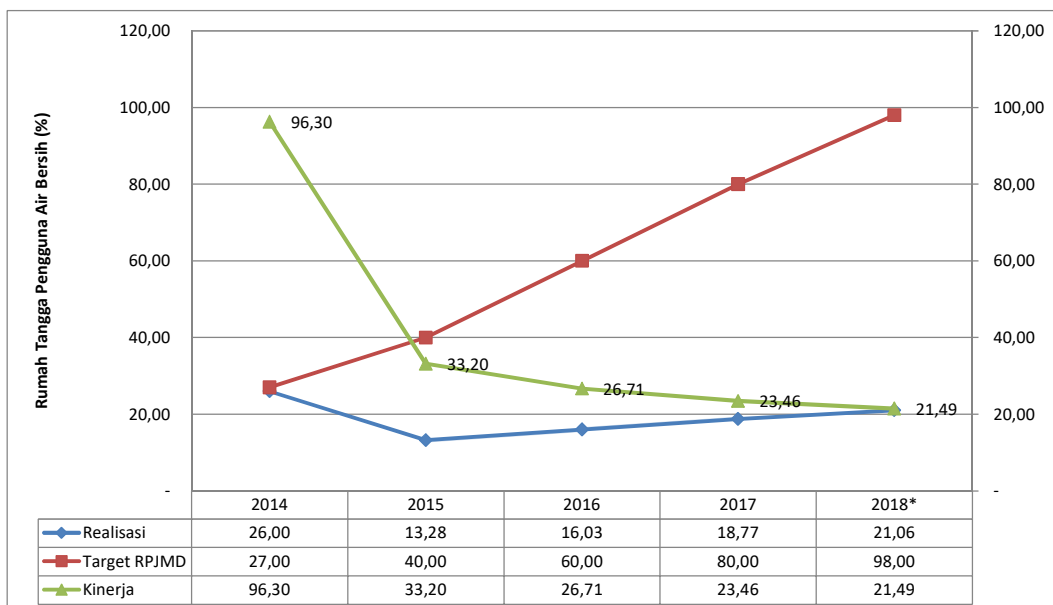
Layanan urusan wajib dasar bidang Perumahan dan Pemukiman dianalisis dari tiga indikator utamanya yaitu (i) Rumah tangga pengguna air bersih, (ii) Rumah tidak layak huni dan (iii) Rumah tangga pelanggan listrik PLN.

##### - Rumah Tangga Pengguna Air Bersih

Air bersih adalah salah satu jenis sumberdaya berbasis air yang bermutu baik dan biasa dimanfaatkan oleh manusia untuk dikonsumsi atau dalam melakukan aktivitas mereka sehari-hari dan memenuhi persyaratan

untuk pengairan sawah, untuk treatment air minum dan untuk treatment air sanitasi. Persyaratan disini ditinjau dari persyaratan kandungan kimia, fisika dan biologis. Pengertian air bersih secara umum adalah air yang aman dan sehat yang bisa dikonsumsi manusia. Secara fisik air tersebut tidak berwarna, tidak berbau, tidak berasa. Secara Kimia adalah (a) PH netral (bukan asam/basa) dan (b) tidak mengandung racun dan logam berat berbahaya. Selama periode 2014 - 2018, persentase rumah tangga pengguna air bersih di Indragiri Hilir memiliki trend berfluktuatif menurun. Pada tahun 2014, rumah tangga pengguna air bersih sebesar 26% menurun menjadi 13,28% pada tahun 2015 dan meningkat persentase hingga tahun 2018 menjadi 21,06%. Selama periode ini, rata-rata pertumbuhan rumah tangga pengguna air bersih menurun sebesar -4,12% per tahun. Kondisi ini perlu mendapat perhatian dan perlu upaya peningkatan persentase rumah tangga pengguna air bersih sehingga tingkat kesehatan masyarakat Indragiri Hilir dapat terus meningkat.

Dalam RPJMD Kabupaten Indragiri Hilir tahun 2013 - 2018 telah ditetapkan bahwa indikator rumah tangga pengguna air bersih terus meningkat dari 27% pada tahun 2014 menjadi 98,33% pada tahun 2018. Realisasi indikator rumah tangga penggunaan air bersih di Kabupaten Indragiri Hilir selama periode 2014 - 2017 terus dibawah target. Pada tahun 2014, capaian indikator rumah tangga pengguna air bersih sebesar 26% dengan realisasi kinerja sebesar 96,30%. Pada tahun 2015 - 2018, realisasi indikator yang berfluktuatif menurun dan target yang terus meningkat menjadikan realisasi kinerja terus menurun yaitu dari 33,20% menjadi 21,49% yang terkategori Sangat Rendah. Oleh karena itu, upaya peningkatan akses rumah tangga terhadap penggunaan air bersih perlu mendapat prioritas pada pembangunan ke depan.



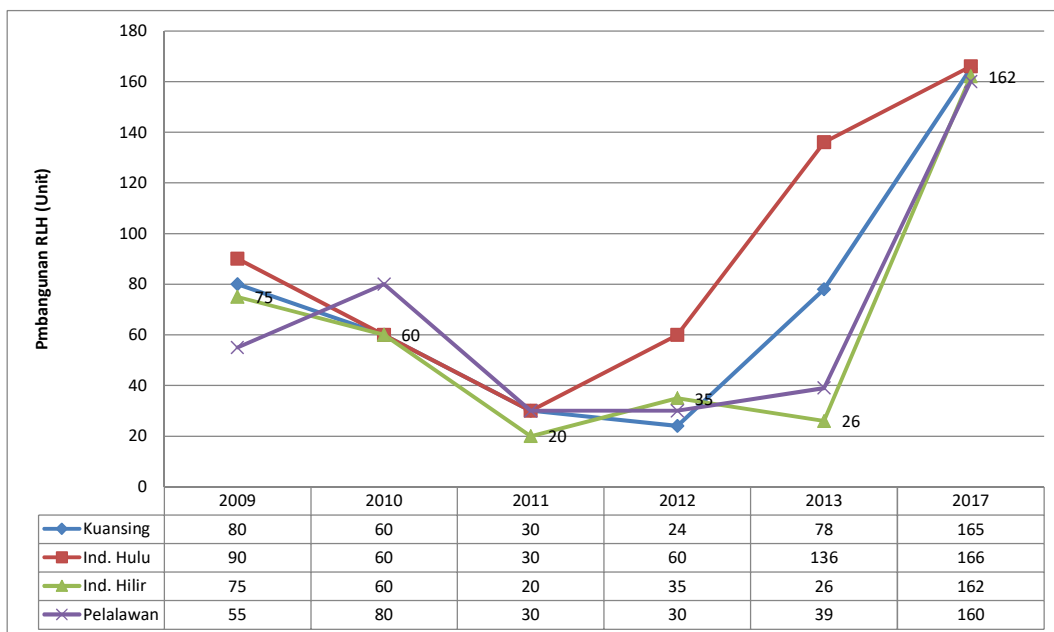
Sumber : BPS (Indragiri Hilir Dalam Angka, 2014 - 2018) dan LKPJ (2014 - 2018)

Gambar 2.75.

### Kinerja Indikator Rumah Tangga Pengguna Air Bersih di Kabupaten Indragiri Hilir Tahun 2014 - 2018

#### - Rumah Tidak Layak Huni

Rumah tidak layak huni adalah didefinisikan sebagai rumah yang tidak memenuhi persyaratan keselamatan, bangunan dan kecukupan minimum luas bangunan serta kesehatan penghuninya. Selama periode 2009 - 2017, tidak termasuk tahun 2014 - 2016, jumlah pembangunan rumah layak huni (RLH) di Indragiri Hilir bervariasi setiap tahunnya dengan sumber dana APBD Kabupaten dan Provinsi dan APBN. Selama periode ini, jumlah RLH yang dibangun untuk keluarga miskin sebanyak 378 unit, jumlah yang paling sedikit dibanding jumlah RLH yang dibangun di Kabupaten sekitarnya seperti Indragiri Hulu sebanyak 542 unit, Kuantan Sengingi sebanyak 437 unit dan Pelalawan sebanyak 394 unit. Disisi lain jumlah penduduk miskin di Indragiri Hilir adalah yang terbanyak dibanding Kabupaten sekitarnya yaitu sebanyak 55,40 ribu jiwa.



Sumber : BPS (Indragiri Hilir Dalam Angka, 2013 - 2017) dan LKPJ (2013 - 2017)

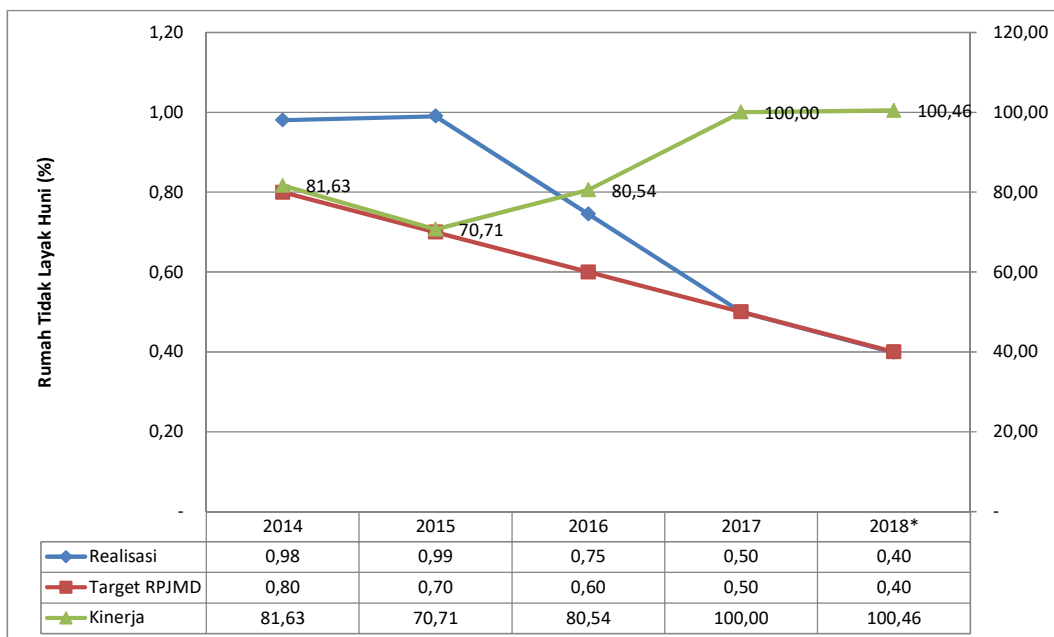
Gambar 2.76.

### Perkembangan Pembangunan Rumah Layak Huni

di Kabupaten Indragiri Hilir dan Kabupaten Tetangga Tahun 2012 – 2017

Dalam RPJMD Kabupaten Indragiri Hilir tahun 2013 – 2018 telah ditetapkan bahwa indikator rumah tidak layak huni di Kabupaten Indragiri Hilir terus menurun yaitu dari 0,80% pada tahun 2014 menjadi 0,40% pada tahun 2018. Realisasi capaian indikator rumah tidak layak huni lebih rendah dan/atau sama dengan target. Pada tahun 2014 – 2016, capaian realisasi kinerja rumah tidak layak huni yang tersisa relatif dibawah target yaitu sebesar 0,98 – 0,75% dengan capaian realisasi kinerja berkisar antara 70,71% - 81,63% yang terkategori Sedang – Tinggi. Pada tahun 2016 - 2017, capaian indikator rumah tidak layak huni relatif sama dengan target sehingga realisasi kinerja sekitar 100% dengan kategori Sangat Tinggi. Selama periode ini, rata-rata realisasi kinerja indikator rumah tidak layak huni sebesar 86,67% dengan kategori Tinggi.





Sumber : BPS (Indragiri Hilir Dalam Angka, 2014 - 2018) dan LKPJ (2014 - 2018)

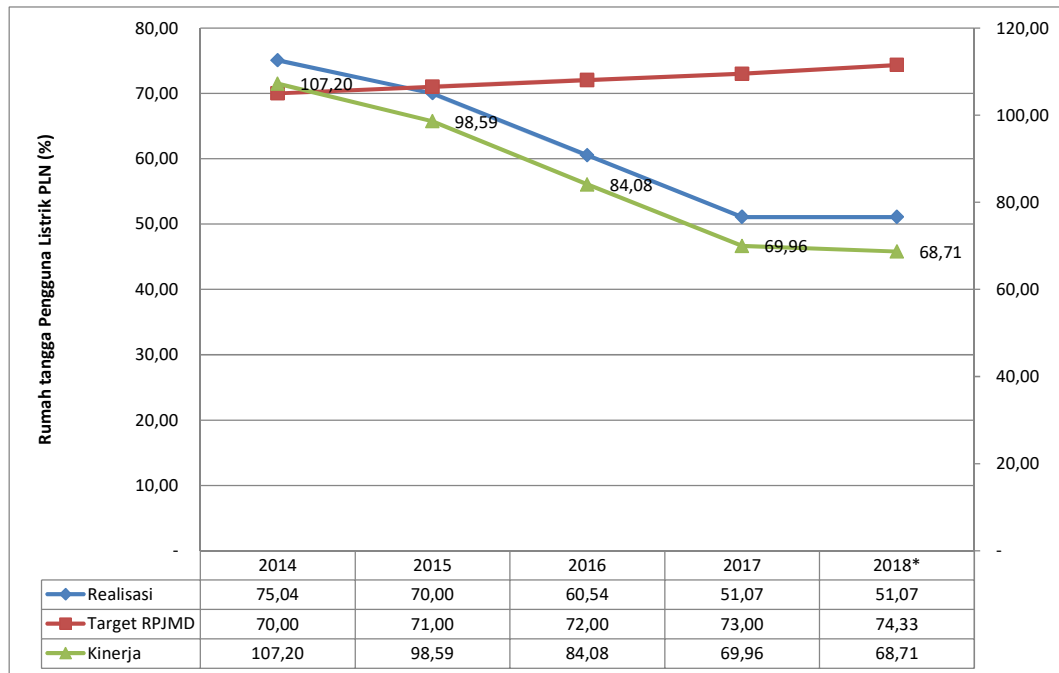
Gambar 2.77.

### Kinerja Indikator Rumah Tidak Layak Huni di Kabupaten Indragiri Hilir Tahun 2014 - 2018

#### - Rumah Tangga Pelanggan Listrik PLN

Selama periode 2014 - 2018, persentase rumah tangga yang menjadi pelanggan listrik PLN terus menurun. Pada tahun 2012, rumah tangga yang menjadi pelanggan PLN sebesar 75,04% dan ditahun-tahun berikutnya persentasenya menurun hingga 51,07% pada tahun 2018. Dalam RPJMD Kabupaten Indragiri Hilir tahun 2013 - 2018 telah ditetapkan bahwa indikator rumah tangga pelanggan listrik PLN trus meningkat dari 70% pada tahun 2014 menjadi 74,33% pada tahun 2018. Capaian realisasi kinerja indikator rumah tangga pelanggan listrik PLN menurun dari 107,20 dengan kategori tinggi pada tahun 2014 menjadi 84,08% pada tahun 2016 dengan kategori Tinggi. Pada tahun 2017, realisasi kinerja indikator ini menurun menjadi 69,96% dan 2018 menjadi 68,71% yang keduanya terkategori Sedang. Penurunan persentase rumah tangga pelanggan listrik PLN harus menjadi perhatian pembangunan Kabupaten Indragiri Hilir sehingga akses

rumah tangga terhadap listrik PLN dapat terus meningkat sehingga produktivitas rumah tangga juga meningkat.



Sumber : BPS (Indragiri Hilir Dalam Angka, 2014 - 2018) dan LKPJ (2014 - 2018)

Gambar 2.78.

### Kinerja Indikator Rumah tangga Pelanggan Listrik PLN di Kabupaten Indragiri Hilir Tahun 2014 - 2018

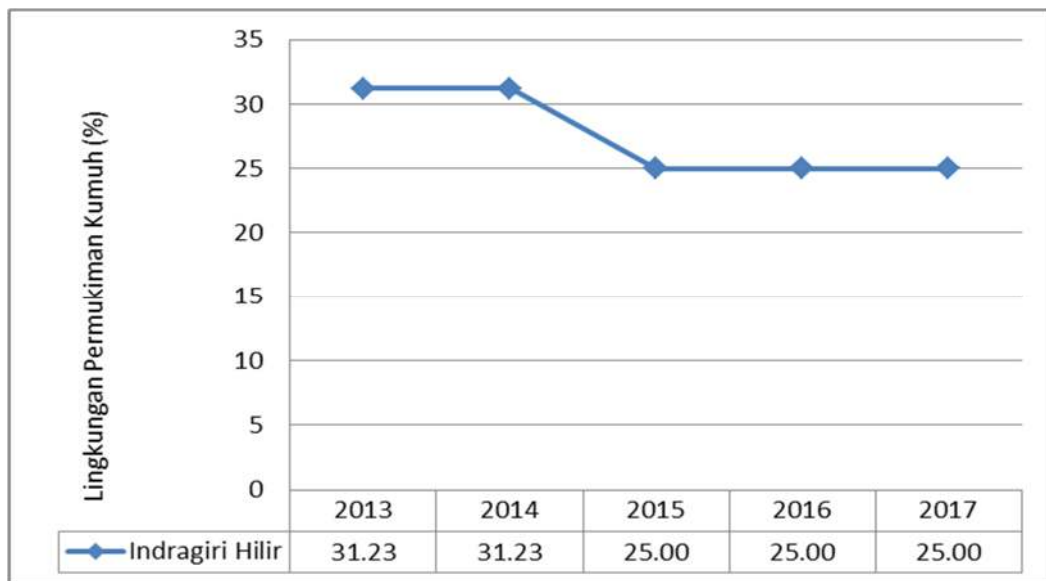
#### - **Permukiman Kumuh**

Permukiman kumuh berdasarkan karakteristiknya adalah suatu lingkungan permukiman yang telah mengalami penurunan kualitas. Dengan kata lain memburuk baik secara fisik, sosial ekonomi maupun sosial budaya. Dan tidak memungkinkan dicapainya kehidupan yang layak bahkan cenderung membahayakan bagi penghuninya. ciri permukiman kumuh merupakan permukiman dengan tingkat hunian dan kepadatan bangunan yang sangat tinggi, bangunan tidak teratur, kualitas rumah yang sangat rendah. Selain itu tidak memadainya prasarana dan sarana dasar seperti air minum, jalan, air limbah dan sampah.

Selama periode 2013 – 2017, Persentase Lingkungan Permukiman Kumuh di Indragiri Hilir mengalami penurunan. Pada tahun 2013 Persentase Lingkungan Permukiman Kumuh 31.23% dan pada tahun 2017 turun menjadi 25.00%

Gambar 2.79.

Kinerja Indikator Rumah Tidak Layak Huni  
di Kabupaten Indragiri Hilir Tahun 2013 – 2017



- **SPM Bidang Perumahan Rakyat**

Peraturan Menteri Negara Perumahan Rakyat Republik Indonesia Nomor 22/Permen/M/2008 tentang Standar Pelayanan Minimal Bidang Perumahan Rakyat Daerah Provinsi dan Daerah Kabupaten yang tertuang dalam Peraturan Menteri Negara Perumahan Rakyat No. 16 Tahun 2010 tentang /Kota, dijelaskan bahwa indikator kinerja Standar Pelayanan Minimal bidang perumahan rakyat adalah tolok ukur prestasi kuantitatif dan kualitatif di bidang perumahan rakyat yang digunakan untuk menggambarkan besaran sasaran yang hendak dipenuhi dalam pencapaian Standar Pelayanan Minimal bidang perumahan rakyat Daerah Provinsi dan Daerah Kab/Kota berupa masukan, proses, hasil, dan/atau manfaat pelayanan. Jenis pelayanan dasar SPM bidang Perumahan Rakyat

berjumlah 2 jenis dengan indikator kinerja berjumlah 3 indikator dan batas waktu pencapaian SPM tahun 2009–2025 sebagaimana ditunjukkan pada Tabel 2.20.

Tabel 2.20.

Jenis Pelayanan Dasar dan Indikator SPM Bidang Perumahan Rakyat

No.	Jenis Pelayanan Dasar		Batas Waktu Pencapaian (Tahun)
	Indikator	Nilai (%)	
I	Rumah Layak Huni dan Terjangkau		
1	Cakupan ketersediaan rumah layak huni	100	2009–2025
2	Cakupan Layanan Rumah Layak Huni Yang Terjangkau	70	2009–2025
II	Lingkungan yang Sehat dan Aman yang didukung dengan Prasarana, Sarana dan Utilitas Umum (PSU)		
3	Cakupan lingkungan yg sehat dan aman yg didukung Prasarana, sarana dan Utilitas Umum (PSU)	100	2009–2025

Pencapaian indikator SPM bidang Perumahan Rakyat Kabupaten Indragiri Hilir Tahun 2013 – 2017 ditunjukkan pada Tabel 2.21. Pada tahun 2017, dari 3 indikator pelayanan dasar bidang perumahan, seluruhnya telah diterapkan oleh Pemerintah Kabupaten Indragiri Hilir. Capaian semua indikator masih dibawah target nasional.

Tabel 2.21.

Pencapaian Indikator SPM Bidang Perumahan Rakyat Kabupaten Indragiri Hilir Tahun 2013 - 2017

No.	Indikator SPM	Capaian SPM				
		2013	2014	2015	2016	2017
1	Cakupan ketersediaan rumah layak huni	na	na	na	25,17	21,00
2	Cakupan layanan rumah layak huni yang terjangkau	na	na	na	6,78	4,36
3	Cakupan lingkungan yang sehat dan aman yang didukung prasarana, sarana dan utilitas umum (PSU)	na	na	na	0,10	0,10

Beberapa permasalahan yang menjadi hambatan dalam pencapaian SPM Perumahan Rakyat beserta solusi ditunjukkan pada Tabel 2.22.

Tabel 2.22.

Permasalahan Dalam Pencapaian Indikator SPM Bidang Perumahan Rakyat di Kabupaten Indragiri Hilir

No	Masalah	Sub Masalah	Solusi
1	Perumahan Rakyat belum memenuhi standar layak huni	Mahalnya bahan konstruksi di daerah pedesaan sehingga masyarakat kesulitan membangun rumah berstandar	Membantu masyarakat membangun rumah layak huni berstandar
		Struktur tanah yang tidak memungkinkan membangun beton atau semenisasi rumah	Diupayakan membangun rumah dengan penimbunan sabut dan pasir curug
2	Sulitnya akses jalan	Sulitnya akses cepat jalan lingkungan pemukiman	Membangun jalan lingkungan dan menunjang keberhasilan distribusi dan perekonomian masyarakat
3	Tidak adanya jamban (toilet)	Dekatnya sumber air sungai	Membuat kesadaran hidup bersih dan sehat
			Membuat tempat mandi cuci kakus (MCK)
4	Sulitnya air bersih	Jenis air di Kabupaten Indragiri Hilir adalah payau (berlumpur)	Membangun pipa air bersih dengan sumur bor
			Membantu masyarakat membuat penampungan air hujan
5.	Lemahnya administrasi pembangunan tempat pemakaman umum	Tidak adanya pembatas tanah bangunan tempat pemakaman umum	Membuat pagar pembatas antar wilayah penguburan jenazah dengan batas tanah masyarakat

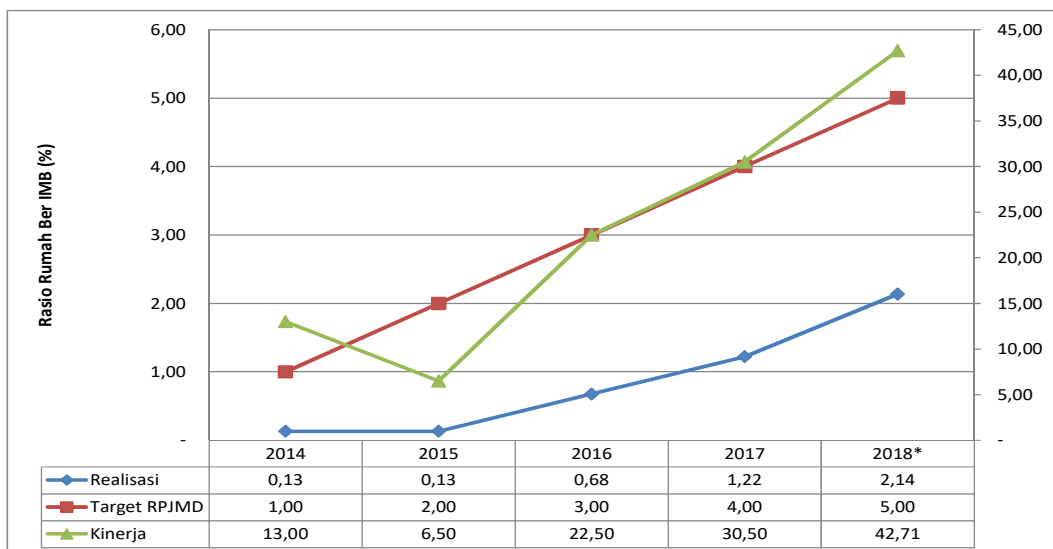
No	Masalah	Sub Masalah	Solusi
6.	Kurangnya Ruang Terbuka Hijau (RTH) dikawasan perkotaan kecamatan di wilayah pedesaan	Partisipasi Rekreasi pada masyarakat di Kecamatan tertentu	Terbuka HIjau dengan mementingkan aspek pertumbuhan perdagangan dan jasa transfortasi
			Membuat Taman Rekreasi di Kawasan Perkotaan dan Ibu Kota Kecamatan

#### e. Ketentraman, Ketertiban Umum dan Perlindungan Masyarakat

Layanan urusan wajib dasar bidang sosial dianalisis dari empat indikator penting yaitu ((i) Rasio rumah ber IMB, (iii) Rasio personil Satpol PP terhadap jumlah penduduk, (iii) Cakupan penegakan daerah dan peraturan kepala daerah, dan (iv) Cakupan patroli siaga ketertiban umum dan ketentraman masyarakat.

##### - Rasio Rumah Ber IMB

Izin mendirikan bangunan (IMB) adalah perizinan yang diberikan Kepala Daerah kepada pemilik bangunan untuk membangun baru, mengubah, memperluas, mengurangi dan/atau merawat bangunan sesuai dengan persyaratan administratif dan persyaratan teknis yang berlaku. IMB salah satu produk hukum untuk mewujudkan tatanan tertentu sehingga tercipta ketertiban, keamanan, kenyamanan sekaligus kepastian hukum. Dalam RPJMD Kabupaten Indragiri Hilir tahun 2013 - 2018 telah ditetapkan bahwa indikator rasio rumah ber IMB terus meningkat yaitu dari 1% pada tahun 2014 menjadi 5% pada tahun 2018.



Sumber : BPS (Indragiri Hilir Dalam Angka, 2014 - 2018) dan LKPJ (2014 - 2018)

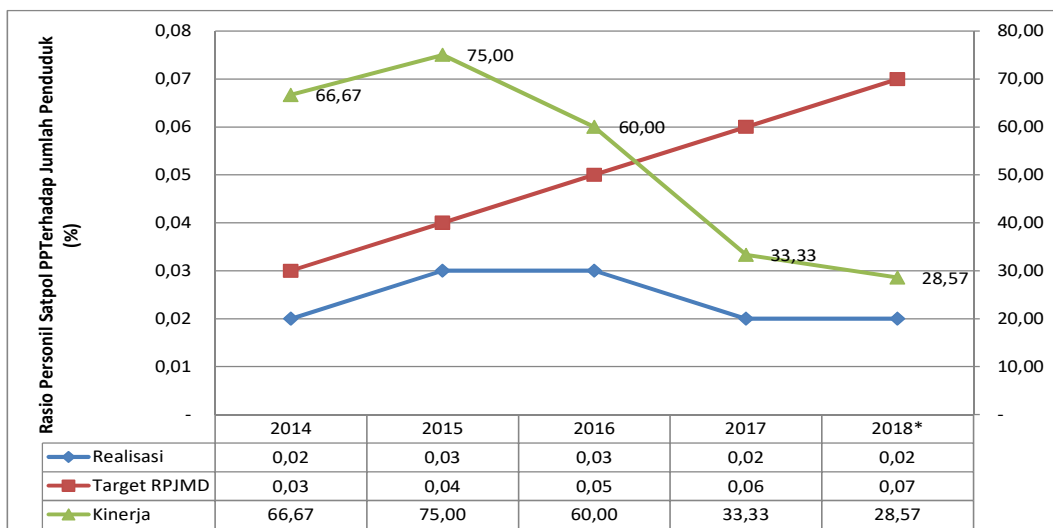
Gambar 2.80.

### Kinerja Indikator Rasio Rumah Ber IMB di Kabupaten Indragiri Hilir Tahun 2014 - 2018

Selama periode 2014 - 2018, capaian indikator rasio rumah ber IMB di Kabupaten Indragiri Hilir terus dibawah target yang ditetapkan dalam RPJMD. Pada periode ini, realisasi kinerja indikator rasio rumah ber IMB berkisar antara 6,50% - 42,71% yang terkategori Sangat Rendah. Upaya untuk meningkatkan kinerja indikator ini harus menjadi perhatian serius dalam pembangunan periode mendatang.

#### - Rasio Personil Satpol PP Terhadap Jumlah Penduduk

Satuan Polisi Pamong Praja (Satpol PP adalah perangkat Pemerintah Daerah dalam memelihara ketentraman dan ketertiban umum serta menegakan peraturan daerah. Dalam RPJMD Kabupaten Indragiri Hilir tahun 2013 - 2018 telah ditetapkan bahwa indikator rasio rasio personil satpol PP per 10.000 penduduk terus meningkat dari 0,03 tahun 2014 menjadi 0,07 tahun 2018.



Sumber : BPS (Indragiri Hilir Dalam Angka, 2014 - 2018) dan LKPJ (2014 - 2018)

Gambar 2.81.

### Kinerja Indikator Rasio Personil Satpol PP Terhadap Jumlah Penduduk di Kabupaten Indragiri Hilir Tahun 2014 - 2018

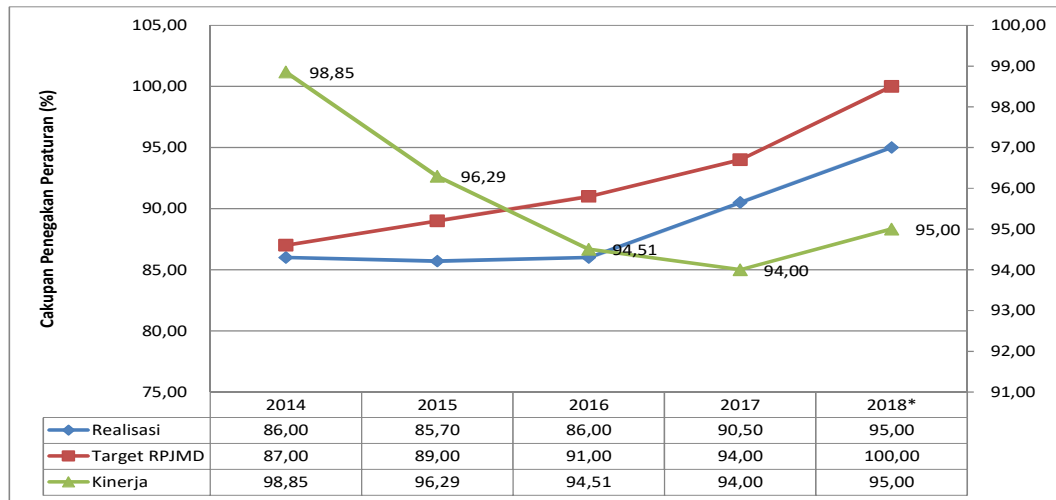
Realisasi indikator rasio personil satpol PP per 10.000 penduduk Indragiri Hilir selama periode 2014 - 2018 terus dibawah target yang ditetapkan dalam RPJMD. Pada tahun 2014 - 2016, realisasi kinerja indikator rasio personil satpol PP per 10.000 penduduk Indragiri Hilir berkisar antara 60,00% - 75,00% yang terkategori Rendah - Sedang. Pada tahun 2017 - 2018, realisasi kinerja indikator ini menurun menjadi 28,57% - 33,33% yang terkategori Sangat rendah. Rendahnya, realisasi indikator ini karena jumlah anggota Satpol PP yang belum mengacu kepada Permendagri No. 60 tahun 2012. Upaya pencapaian rasio ideal untuk Satpol PP per 10.000 penduduk perlu terus diupayakan.

#### - Cakupan Penegakan Peraturan Daerah (Perda)

Penegakan peraturan daerah dan peraturan kepala daerah dilakukan oleh Satpol PP sebagai perangkat Pemerintahan Daerah kabupaten Indragiri Hilir. Dalam RPJMD Kabupaten Indragiri Hilir tahun 2013 - 2018 telah ditetapkan bahwa indikator cakupan penegakan peraturan daerah dan peraturan kepala daerah di Kabupaten Indragiri Hilir



terus meningkat yaitu dari 87% pada tahun 2014 menjadi 100% pada tahun 2018.



Sumber : BPS (Indragiri Hilir Dalam Angka, 2014 - 2018) dan LKPJ (2014 - 2018)

Gambar 2.82.

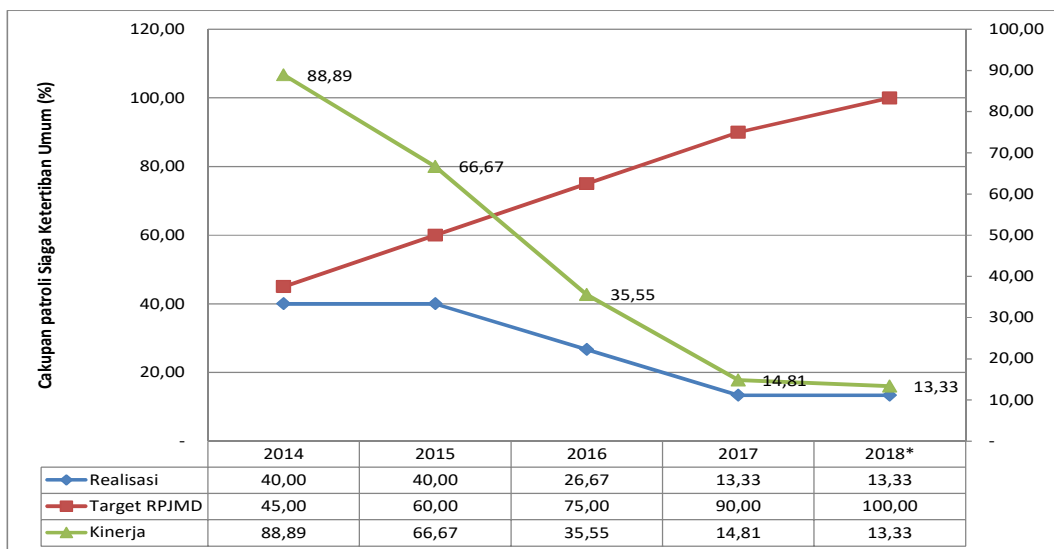
### Kinerja Indikator Cakupan Penegakan Peraturan Daerah dan Peraturan Kepala Daerah di Kabupaten Indragiri Hilir Tahun 2014 - 2018

Selama periode 2014 - 2018, capaian indikator cakupan penegakan peraturan daerah dan kepala daerah di Kabupaten Indragiri Hilir relatif mendekati target yang telah ditetapkan. Meski capaian indikator ini terus meningkat namun peningkatannya lebih rendah dibanding target sehingga realisasi kinerja memiliki trend menurun. Pada periode 2014 - 2018, realisasi kinerja berkisar antara 94,00% - 98,85% dan terkategori Sangat Tinggi. Capaian indikator cakupan penegakan peraturan daerah dan kepala daerah yang Sangat Tinggi harus terus dipertahankan dan ditingkatkan.

#### - Cakupan Patroli Siaga Ketertiban Umum dan Ketentraman Masyarakat

Patroli siaga ketertiban umum dan ketentraman masyarakat adalah frekuensi patroli yang dilaksanakan oleh kelompok satuan polisi pamong praja disetiap kecamatan yang berada di Kabupaten/Kota. Patroli dilakukan pada lokasi yang sangat memerlukan pantauan antara lain (a)

tempat-tempat atau lokasi yang dianggap rawan, (b) antar batas wilayah dan (c) tempat keramaian/hiburan. Apabila telah tercipta kondisi 3 kali patroli dalam sehari diseluruh kecamatan pada Kabupaten maka kinerja minimal dari pelaksanaan patroli tersebut telah dianggap terpenuhi. PP sebagai perangkat Pemerintahan Daerah kabupaten Indragiri Hilir. Dalam RPJMD Kabupaten Indragiri Hilir tahun 2013 - 2018 telah ditetapkan bahwa indikator cakupan patroli siaga ketertiban umum dan ketentraman masyarakat terus meningkat yaitu dari 45% pada tahun 2014 menjadi 100% pada tahun 2018.



Sumber : BPS (Indragiri Hilir Dalam Angka, 2014 - 2018) dan LKPJ (2014 - 2018)

Gambar 2.83.

### Kinerja Indikator Cakupan Patroli Siaga Ketertiban Umum dan Ketertiban Masyarakat di Kabupaten Indragiri Hilir Tahun 2014 - 2018

Selama periode 2014 - 2018, capaian indikator cakupan patroli siaga ketertiban umum dan ketentraman masyarakat terus dibawah target yang ditetapkan dan bahkan semakin membesar gapnya. Pada tahun 2014, realisasi indikator patroli siaga ketertiban di Indragiri Hilir sebesar 40% dengan realisasi kinerja sebesar 88,89% dan terkategori Tinggi. Pada tahun-tahun berikutnya realisasi indikator terus menurun sehingga realisasi kinerja juga terus menurun yaitu dari 66,67% yang terkategori Sedang menjadi 13,33% yang terkategori Sangat Rendah. Secara umum, realiasi

kinerja sebesar 43,85% dan terkategori Sangat Rendah. Rendahnya capaian indikator ini sangat terkait erat dengan ju,alh satpol PP yang jauh dari ideal sebagaimana diatur dalam permendagri No. 60 tahun 2012.

**- SPM Bidang Pemerintahan Dalam Negeri**

Dalam peraturan Menteri Dalam Negeri Nomor 62 Tahun 2008 tentang Pelayanan dasar kepada Masyarakat adalah fungsi Pemerintah dalam memberikan dan mengurus keperluan kebutuhan masyarakat untuk meningkatkan taraf kesejahteraan rakyat. Dalam SPM bidang Pemerintahan Dalam Negeri terdapat 3 jenis pelayanan dasar dengan total indikator berjumlah 11 indikator Batas waktu pencapaian target SPM bidang Pemerintahan Dalam Negeri adalah tahun 2014 – 2020. Daftar jenis layanan dasar dan indikator kinerja SPM bidang Pemerintahan Dalam Negeri ditunjukkan pada Tabel 2.23.

Selama periode 2013 – 2017, capaian indikator SPM bidang Pemerintahan Dalam Negeri Kabupaten Kabupaten Indragiri Hilir ditunjukkan pada Tabel 2.23. Dari 11 indikator kinerja SPM Bidang pemerintahan Dalam Negeri, Pemerintah Kabupaten Indragiri Hilir telah menerapkan seluruh indikator (100%) dengan 6 indikator (54,55%) telah mencapai target nasional. Tugs pelayanan bidang Pemerintahan Dalam negeri dilaksanakan oleh 3 SKPD yaitu Dinas Kependudukan dan Pencatatan Sipil, Kantor Satuan Polisi Pamong Praja dan Badan Penanggulangan Bencana dan Pemadam Kebakaran.

Tabel 2.23.

Pencapaian Indikator SPM Bidang Pemerintahan Dalam Negeri  
Kabupaten Indragiri Hilir Tahun 2013 – 2017

No.	Indikator SPM	Capaian SPM				
		2013	2014	2015	2016	2017
	Pelayanan Dokumen Kependudukan					
1	Cakupan Penerbitan Kartu Keluarga	70,55	83,12	83,12	32,05	83,95

No.	Indikator SPM	Capaian SPM				
		2013	2014	2015	2016	2017
2	Cakupan Penerbitan Kartu Tanda Penduduk	50,57	76,85	76,85	8,48	217,00
3	Cakupan Penerbitan Kuitipan Akta Kelahiran	100,00	100,00	100,00	2,67	45,35
4	Cakupan Penerbitan Kutipan Akta Kematian	100,00	100,00	100,00	n.a	100,00
	<b>Pemeliharaan Ketentraman &amp; Ketertiban Masyarakat</b>					
5	Cakupan penegakan peraturan daerah dan peraturan kepala daerah di Kabupaten/Kota	86,00	86,00	86,00	100,00	100,00
6	Cakupan patroli siaga ketertiban umum dan ketentraman masyarakat	0,30	0,40	0,40	0,40	0,20
7	Cakupan rasio petugas perlindungan masyarakat (Linmas) di kabupaten/kota	0,90	1,00	1,00	0,60	n.a
	<b>Penanggulangan Bencana Kebakaran</b>					
8	Cakupan Pelayanan Bencana Kebakaran di Kabupaten/Kota	100,00	150,00	150,00	150,00	n.a
9	Tingkat Waktu Tanggap (Response Time Rate)	100,00	100,00	100,00	100,00	n.a
10	Persentase aparatur pemadam kebakaran yang memenuhi standar kualifikasi	100,00	56,25	51,95	50,00	n.a
11	Jumlah mobil pemadam kebakaran diatas 3000-5000 liter pada WMK (Wilayah Manajemen Kebakaran)	100,00	100,00	100,00	100,00	n.a

Permasalahan /hambatan dalam penerapan dan pencapaian SPM Bidang Pemerintahan Dalam negeri di Kabupaten Indragiri Hilir menurut jenis pelayanan dasar dan indikator serta solusinya ditunjukkan pada Tabel 2.24.

Tabel 2.24.

Permasalahan/Hambatan Dalam penerapan dan Pencapaian SPM Bidang  
Pemerintahan Dalam Negeri Kabupaten Indragiri Hilir

Jenis Pelayanan Dasar	Indikator	Hambatan	Solusi
Pelayanan Ketentraman dan Ketertiban Umum	Operasi Pengamanan dan Pengawasan	Belum terpenuhinya standar kesejahteraan petugas khususnya yang masih berstatus Non PNS	Peningkatan Alokasi Anggaran untuk meningkatkan kesejahteraan honorer Satpol.PP / Banpol.PP
	Cakupan Patroli Siaga Ketertiban Umum dan Ketentraman Masyarakat	Masih lambatnya respon menanggapi laporan masyarakat tentang gangguan Tibumtranmas	Pembentukan Unit Reaksi Cepat Satpol.PP
	Cakupan Penegakan PERDA / PERKADA	Penegakan masih sebatas Surat Peringatan tanpa belum sampai pemberian sanksi	Pembentukan Sekretariat PPNS agar dapat menindaklanjuti pelanggaran PERDA sampai gelar Sidang Tipiring

#### f. Sosial

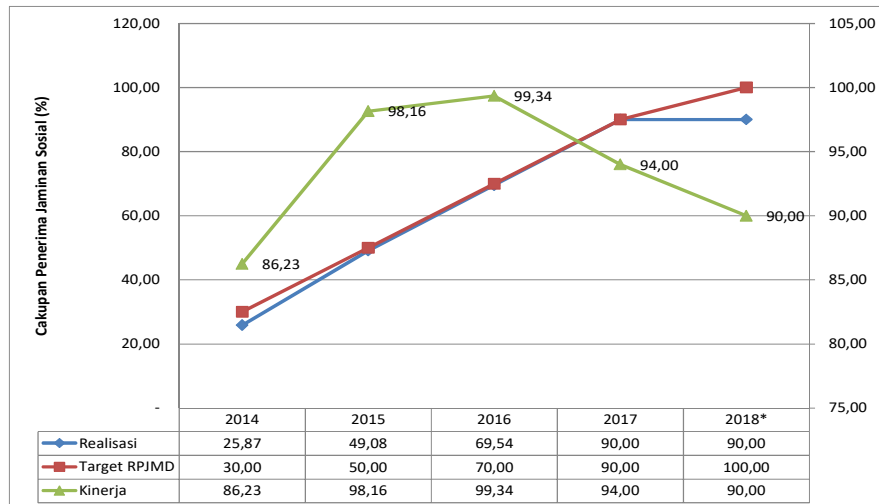
Layanan urusan wajib dasar bidang sosial dianalisis dari dua indikator penting yaitu (i) Penyandang cacat baik fisik maupun mental

serta lanjut usia yang tidak potensial yang telah menerima jaminan sosial dan (ii) PMKS yang menerima bantuan sosial.

#### **- Penerima Jaminan Sosial**

Jaminan sosial adalah salah satu bentuk perlindungan sosial yang diselenggarakan oleh negara guna menjamin warganegaranya untuk memenuhi kebutuhan hidup dasar yang layak sebagaimana diamanatkan dalam Undang-Undang Nomor. 11 tahun 2009 Tentang Kesejahteraan Sosial. Dalam RPJMD Kabupaten Indragiri Hilir tahun 2013 - 2018 telah ditetapkan bahwa indikator penyandang cacat baik fisik maupun mental serta lanjut usia yang tidak potensial yang telah menerima jaminan sosial terus meningkat yaitu dari 30% pada tahun 2014 menjadi 100% pada tahun 2018. Indikator ini ditetapkan agar menjamin indikator penyandang cacat baik fisik maupun mental serta lanjut usia yang tidak potensial di Kabupaten Indragiri Hilir menerima jaminan sosial .

Selama periode 2014 - 2018, realisasi capaian indikator penyandang cacat baik fisik maupun mental serta lanjut usia yang tidak potensial yang telah menerima jaminan sosial hampir mendekati target yang telah ditetapkan. Pada tahun 2014, realisasi kinerja indikator ini sebesar 86,23% dan terkategori tinggi. Pada tahun 2015 - 2018, realisasi kinerja indikator penyandang cacat baik fisik maupun mental serta lanjut usia yang tidak potensial yang telah menerima jaminan sosial berkisar antara 90,00% - 99,34% yang terkategori Tinggi - Sangat Tinggi. Secara keseluruhan, capaian realisasi kinerja indikator ini sebesar 93,55% dan terkategori Sangat Tinggi. Meski capaian kinerja telah Sangat tinggi, namun upaya terus mempertahankan kinerja harus terus dilakukan agar penyandang cacat mendapat perlindungan sosial.



Sumber : BPS (Indragiri Hilir Dalam Angka, 2014 - 2018) dan LKPJ (2014 - 2018)

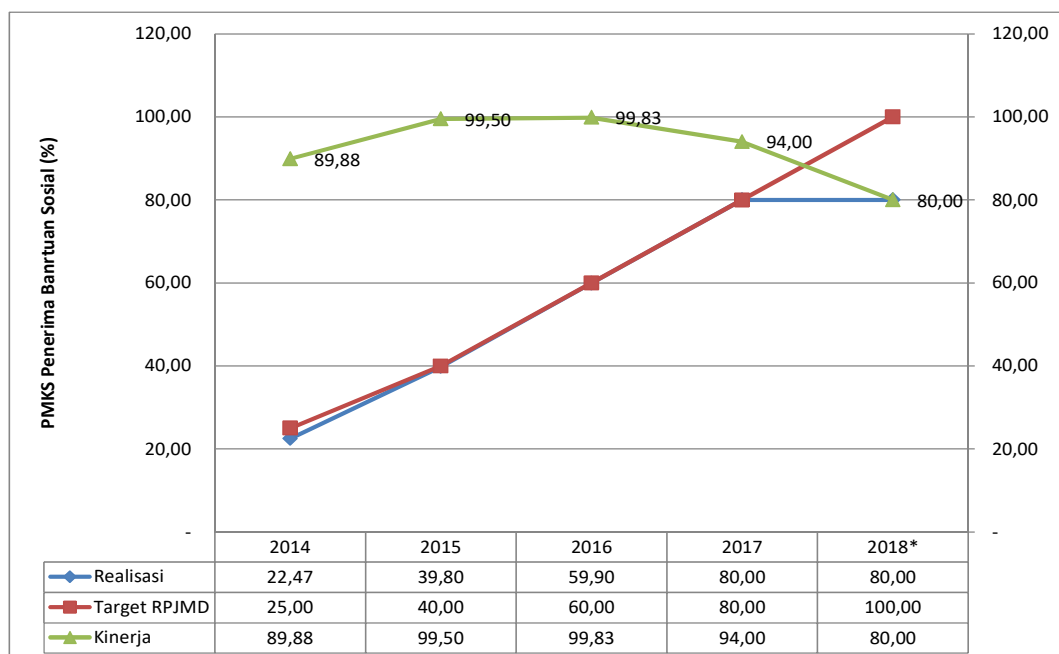
Gambar 2.84.

Kinerja Indikator Penyandang Cacat Baik Fisik Maupun Mental Serta Lanjut Usia Yang Tidak Potensial Yang telah Menerima Jaminan Sosial di Kabupaten Indragiri Hilir Tahun 2014 - 2018

#### - PMKS yang Menerima Bantuan Sosial

Penyandang Masalah Kesejahteraan Sosial (PMKS) adalah seseorang, keluarga atau kelompok masyarakat yang karena suatu hambatan, kesulitan atau gangguan, tidak dapat melaksanakan fungsi sosialnya sehingga tidak dapat terpenuhi kebutuhan hidupnya (jasmani, rohani dan sosial) secara memadai dan wajar. Dalam RPJMD Kabupaten Indragiri Hilir tahun 2013 - 2018 telah ditetapkan bahwa indikator PMKS yang menerima bantuan sosial terus meningkat yaitu dari 25% pada tahun 2014 menjadi 100% pada tahun 2018. Indikator ini ditetapkan dan dimasukkan dalam RPJMD untuk menjamin agar PMKS yang ada di Indragiri Hilir mendapat pembinaan dan bantuan sosial. Pada tahun 2018, untuk menjamin penanganan PMKS di Indragiri Hilir maka di Dinas Sosial Kabupaten Indragiri Hilir telah ditempatkan sebanyak 20 tenaga kesejahteraan sosial Kecamatan (TKSK) dimana jumlah ini sama dengan jumlah kecamatan di Indragiri Hilir yang sebanyak 20 kecamatan.

Selama periode 2014 - 2018, realisasi capaian indikator di Indragiri Hilir hampir sesuai target yang ditetapkan dalam RPJMD. Pada tahun 2014 - 2017, realisasi kinerja indikator ini sebesar 89 - 99,50% yang terkategori Tinggi - Sangat Tinggi. Pada tahun 2018, diperkirakan realisasi indikator sama dengan tahun sebelumnya namun karena target meningkat sehingga realisasi kinerja menurun menjadi 80% dan terkategori Tinggi. Selama periode ini, rata-rata realisasi kinerja indikator PMKS penerima bantuan sosial sebesar 92,66 yang terkategori Sangat Tinggi. Capaian indikator PMKS penerima bantuan sosial yang tinggi selama periode 2014 - 2018 perlu terus dipertahankan pada periode berikutnya.



Sumber : BPS (Indragiri Hilir Dalam Angka, 2014 - 2018) dan LKPJ (2014 - 2018)

Gambar 2.85.

### Kinerja Indikator PMKS Yang Menerima Bantuan Sosial di Kabupaten Indragiri Hilir Tahun 2014 - 2018

#### - SPM Bidang Sosial

SPM Bidang Sosial merupakan ketentuan mengenai jenis dan mutu pelayanan dasar bidang sosial yang merupakan urusan wajib daerah yang berhak diperoleh setiap Penyandang Masalah Kesejahteraan Sosial secara minimal. Hal ini tertuang dalam Peraturan Menteri Sosial Republik



Indonesia Nomor 129/Huk/ 2008 tentang Standar Pelayanan Minimal (SPM) Bidang Sosial Daerah Provinsi dan Daerah Kabupaten/Kota, dijelaskan bahwa yang dimaksud Penyandang Masalah Kesejahteraan Sosial (PMKS) adalah perorangan, keluarga, atau komunitas yang mengalami disfungsi secara fisik, psikologis, ekonomi, sosial atau budaya sehingga tidak dapat melaksanakan fungsi sosialnya secara wajar. Daftar jenis layanan dan indikator SPM Bidang Sosial ditunjukkan pada Tabel 2.25 berikut.

Tabel 2.25.

Jenis Pelayanan dan Indikator Bidang Sosial

No.	Jenis Pelayanan Dasar & Sub Kegiatan	Indikator	Target Nasional (%)	Batas Waktu Pencapaian (Tahun)
1	<b>Pelaksanaan program/kegiatan bidang sosial:</b>			
	a. Pemberian bantuan sosial bagi Penyandang Masalah Kesejahteraan Sosial skala Kabupaten/ Kota	1 Presentase (%) PMKS skala kab/kota yang memperoleh bantuan sosial untuk pemenuhan kebutuhan dasar.	100	2017
	b. Pelaksanaan kegiatan pemberdayaan sosial skala Kabupaten/Kota	2 Presentase (%) PMKS skala kab/kota yang menerima program pemberdayaan sosial melalui Kelompok Usaha Bersama (KUBE) atau kelompok sosial ekonomi sejenis lainnya.	100	2017
2	<b>Penyediaan sarana dan prasarana sosial:</b>			
	a. Penyediaan sarana prasarana panti sosial skala kabupaten/kota	3 Presentase (%) panti sosial skala kabupaten/ kota yang menyediakan sarana prasarana pelayanan kesejahteraan sosial.	100	2017
	b. Penyediaan sarana prasarana pelayanan luar panti skala Kabupaten/Kota	4 Presentase (%) wahana kesejahteraan sosial berbasis masyarakat (WKBSM) yang menyediakan sarana prasarana pelayanan kesejahteraan sosial.	100	2017
3	<b>Penanggulangan korban Bencana:</b>			

No.	Jenis Pelayanan Dasar & Sub Kegiatan	Indikator	Target Nasional (%)	Batas Waktu Pencapaian (Tahun)
	a. Bantuan sosial bagi korban bencana skala Kabupaten/Kota	5 Presentase (%) korban bencana skala kabupaten/kota yang menerima bantuan sosial selama masa tanggap darurat	100	2017
	b. Evakuasi korban bencana skala Kabupaten/kota	6 Presentase (%) korban bencana skala kabupaten/kota yang dievakuasi dengan menggunakan sarana prasarana tanggap darurat lengkap	100	2017
4	<b>Pelaksanaan dan pengembangan jaminan sosial bagi penyandang cacat fisik dan mental, serta lanjut usia tidak potensial:</b>			
	- Penyelenggaraan jaminan sosial skala Kabupaten/Kota	7 Presentase (%) penyandang cacat fisik dan mental, serta lanjut usia tidak potensial yang telah menerima jaminan sosial	100	2017

Selama periode 2013 - 2017, capaian indikator SPM Bidang Sosial Kabupaten Indragiri Hilir ditunjukkan pada Tabel 2.26. Pada tahun 2017, Pemerintah Kabupaten Indragiri Hilir telah menerapkan 7 indikator (100%) pada SPM bidang sosial dan 2 indikator (28,57% sudah mencapai target nasional,

Tabel 2.26.

Pencapaian Indikator SPM Bidang Sosial Kabupaten Indragiri Hilir  
Tahun 2013 - 2017

No.	Indikator SPM	Capaian SPM				
		2013	2014	2015	2016	2017
1	Persentase (%) PMKS skala kab/kota yang memperoleh bantuan sosial untuk pemenuhan kebutuhan dasar.	0,7	63,3	80,01	100	97

No.	Indikator SPM	Capaian SPM				
		2013	2014	2015	2016	2017
2	Persentase (%) PMKS skala kab/kota yang menerima program pemberdayaan sosial melalui Kelompok Usaha Bersama (KUBE) atau kelompok sosial ekonomi sejenis lainnya.	0	1,1	100	100	98
3	Persentase (%) panti sosial skala kabupaten/ kota yang menyediakan sarana prasarana pelayanan kesejahteraan sosial	100	100	100	100	96
4	Persentase (%) wahana kesejahteraan sosial berbasis masyarakat (WKBSM) yang menyediakan sarana prasarana pelayanan kesejahteraan sosial	100	100	100	100	100
5	Persentase (%) korban bencana skala kabupaten/kota yang menerima bantuan sosial selama masa tanggap darurat	100	100	100	0	100
6	Persentase (%) korban bencana skala kabupaten/kota yang dievakuasi dengan menggunakan sarana prasarana tanggap darurat lengkap	100	100	100	85,71	98
7	Persentase (%) penyandang cacat fisik dan mental, serta lanjut usia tidak potensial yang telah menerima jaminan sosial	68,62	34	100	0	97

Permasalahan /hambatan dalam penerapan dan pencapaian SPM bidang sosial di Kabupaten Indragiri Hilir menurut jenis pelayanan dan indikator serta solusinya ditunjukkan pada Tabel 2.27 dibawah ini.

Tabel 2.27.

Permasalahan/hambatan Dalam Penerapan dan Pencapaian SPM di  
Kabupaten Indragiri Hilir

Jenis Pelayanan		Indikator	Hambatan	Solusi
1. Pelaksanaan program/kegiatan bidang				
a. Pemberian bantuan sosial bagi Penyandang Masalah Kesejahteraan Sosial skala Kabupaten/ Kota	1	Persentase (%) PMKS skala kab/kota yang memperoleh bantuan sosial untuk pemenuhan kebutuhan dasar.	Letak Daerah pada Perairan Pasang Surut satu kendala lambatnya distribusi Bansos kepada PMKS	Meningkatkan Koordinasi dengan pihak kecamatan serta tenaga kesejahteraan sosial kecamatan (TKSK)
b. Pelaksanaan kegiatan pemberdayaan sosial skala Kabupaten/Kota	2	Persentase (%) PMKS skala kab/kota yang menerima program pemberdayaan sosial melalui Kelompok Usaha Bersama (KUBE) atau kelompok sosial ekonomi sejenis lainnya.	Pemberdayaan Sosial masyarakat melalui KUBE belum berjalan secara maksimal karena belum serius Kecamatan ada Pendamping KUBE	Meningkatkan Koordinasi kerja dengan pihak Kecamatan dan membentuk petugas Pendamping KUBE
2. Penyediaan sarana dan prasarana sosial:				
a. Penyediaan sarana prasarana panti sosial skala kabupaten/kota	3	Persentase (%) panti sosial skala kabupaten/ kota yang menyediakan sarana prasarana pelayanan kesejahteraan sosial.	Menyacu kepada isu no 23 tahun 2014 tentang Pemerintah Daerah Panti yang dikelola oleh pemerintah merupakan	Meningkatkan Koordinasi dengan Pemerintah Provinsi untuk Bantuan Sosial bagi Panti-panti swasta

Jenis Pelayanan	Indikator		Hambatan	Solusi
			Kewenangan Pemerintah Provinsi	
b. Penyediaan sarana prasarana pelayanan luar panti skala Kabupaten/Kota	4	Persentase (%) wahana kesejahteraan sosial berbasis masyarakat (WKBSM) yang menyediakan sarana prasarana pelayanan kesejahteraan sosial.	Belum terbentuknya wahana kesejahteraan berbasis masyarakat (WKSB)	Mengupayakan Secepatnya melalui Koordinasi dengan pihak kecapatan membentuk WKSBM
<b>3. Penanggulangan korban Bencana:</b>				
a. Bantuan sosial bagi korban bencana skala Kabupaten/Kota	5	Persentase (%) korban bencana skala kabupaten/kota yang menerima bantuan sosial selama masa tanggap darurat	Sulitnya Proses Administrasi untuk Pencairan dana Tanggap Darurat Bencana pada BPKAD Kab. Inhil menyebabkan Bantuan Sosial tidak maksimal	Meningkatkan koordinasi dengan instansi terkait dan pelaporan Bencana secara berkala
b. Evakuasi korban bencana skala Kabupaten/kota	6	Persentase (%) korban bencana skala kabupaten/kota yang dievakuasi dengan menggunakan sarana prasarana tanggap darurat lengkap	Sulitnya proses pencairan dana tanggap darurat Bencana, walaupun Evakuasi Korban sudah dilaksanakan oleh Tim Penanggulangan Bencana daerah	Meningkatkan Koordinasi kerja dengan Tim penanggulangan bencana alam proses bantuan Tanggap darurat Bencana berjalan dengan yang diharapkan

Jenis Pelayanan	Indikator		Hambatan	Solusi
4. Pelaksanaan dan pengembangan jaminan sosial bagi penyandang cacat fisik dan mental, serta lanjut usia tidak potensial:				
- Penyelenggaraan jaminan sosial skala Kabupaten/Kota	7	Persentase (%) penyandang cacat fisik dan mental, serta lanjut usia tidak potensial yang telah menerima jaminan sosial	Masih Banyaknya PMKS yang belum menerima jaminan sosial terutama yang berada di daerah terpencil, kesulitan peralatan e-KTP, sehingga tidak memiliki Kartu Indonesia Sehat (KIS)	Meningkatkan Koordinasi dengan Instansi terkait agar masyarakat yang belum dapat menerima Jaminan Sosial dapat masih data Nasional Penerima bantuan iuran Jaminan Kesejahteraan nasional (PBI-JKN)

### 2.1.3.2. Layanan Urusan Wajib Non Dasar

Layanan urusan wajib non dasar terdiri dari 18 layanan yaitu (i) Tenaga Kerja, (ii) Pemberdayaan Perempuan dan Perlindungan Anak, (iii) Pangan, (iv) Pertanahan, (v) Lingkungan Hidup, (vi) Administrasi Kependudukan dan Pencatatan Sipil, (vii) Pemberdayaan Masyarakat dan Desa, (viii) Pengendalian Penduduk dan Keluarga Berencana, (ix) Perhubungan, (x) Komunikasi dan Informatika, (xi) Koperasi, Usaha Kecil dan Menengah, (xii) Penanaman Modal, (xiii) Kepemudaan dan Olahraga,

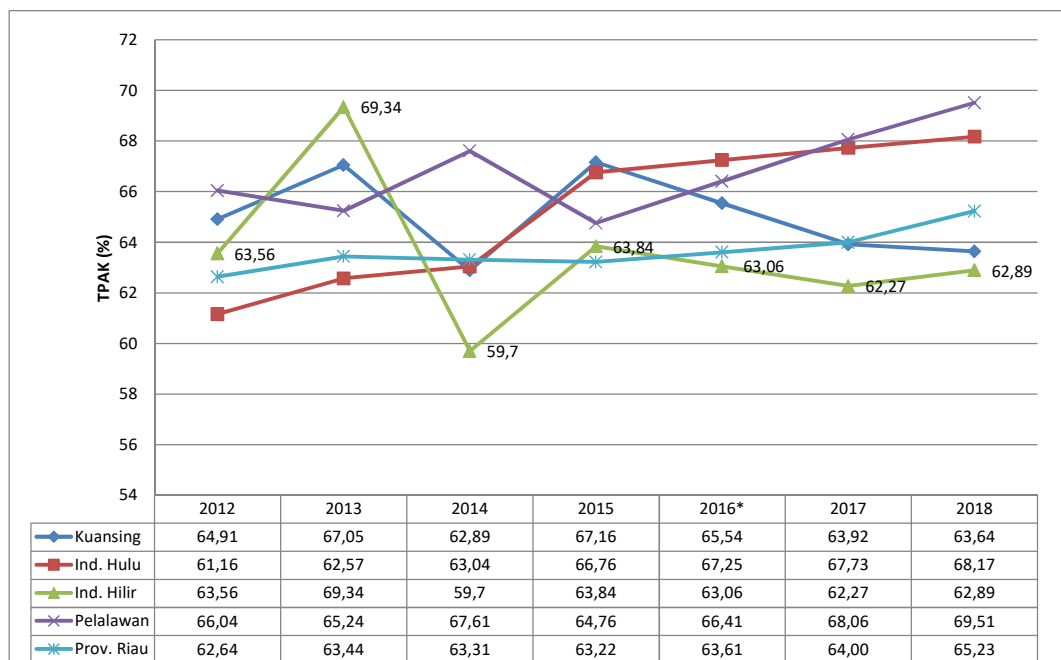
(xiv) Statistik, (xv) Persandiaan, (xvi) Kebudayaan, (xvii) Perpustakaan dan (xviii) Kearsipan

**a. Tenaga Kerja**

Layanan urusan wajib non dasar bidang tenaga kerja dianalisis dari indikator (i) Tingkat partisipasi Angkatan Kerja, (ii) Pencari kerja yang ditempatkan dan (iii) Tenaga kerja yang mendapat pelatihan kewirausahaan.

**- Tingkat Partisipasi Angkatan Kerja**

Tingkat partisipasi angkatan kerja (TPAK) adalah persentase penduduk usia 15 tahun ke atas yang merupakan angkatan kerja. Semakin tinggi TPAK menunjukkan bahwa semakin tinggi pula pasokan tenaga kerja yang tersedia untuk memproduksi barang dan jasa dalam suatu perekonomian.

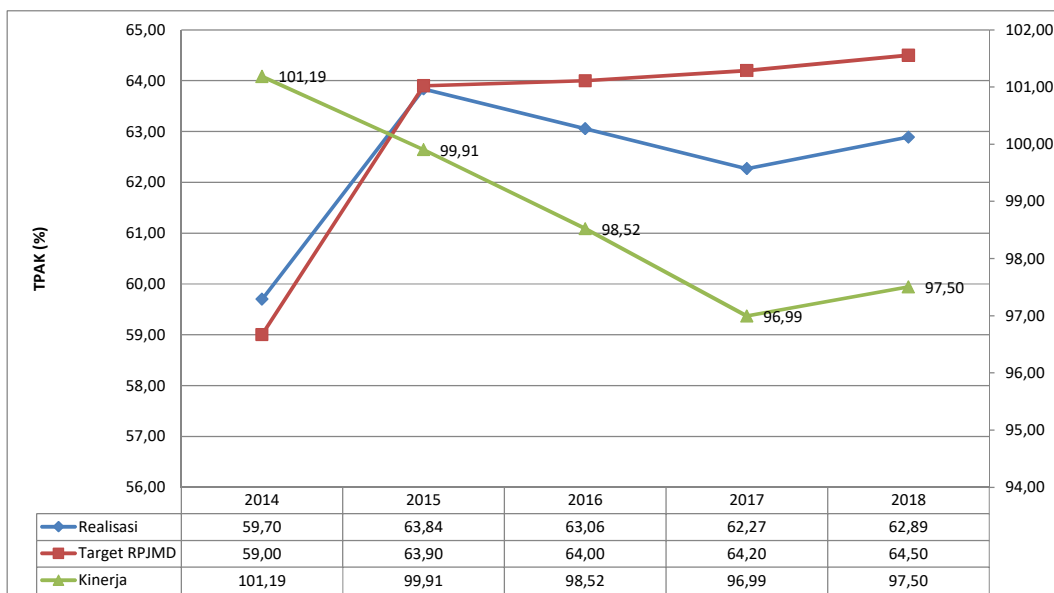


Sumber : BPS Provinsi Riau (<https://riau.bps.go.id/dynamictable/2016/10/06/10/tingkat-partisipasi-angkatan-kerja-kabupaten-kota-di-Provinsi-Riau-2010-2015.html>)

Gambar 2.86.

Perkembangan TPAK Kabupaten Indragiri Hilir dan Kabupaten Sekitarnya serta Provinsi Riau Tahun 2012 – 2018

Selama periode 2012 - 2018, TPAK Kabupaten Indragiri Hilir memiliki trend berfluktuatif menurun. Pada tahun 2012 TPAK Kabupaten Indragiri Hilir sebesar 63,56% yang berarti, dari 100 orang penduduk Indragiri Hilir berusia 15 tahun ke atas, sebanyak 64 orang tersedia untuk memproduksi. Pada tahun 2013, TPAK meningkat tajam menjadi 69,34% dan menurun tajam pada tahun 2014 menjadi 59,70. Selama periode 2015 - 2018, TPAK Indragiri Hilir nilainya berfluktuatif dari 63,84% pada tahun 2015 menjadi 62,89% pada tahun 2018. Capaian TPAK Indragiri Hilir tahun 2018 adalah yang terendah dibanding capaian TPAK Kabupaten sekitar dan Provinsi Riau.



Gambar 2.87.

### Kinerja Indikator Tingkat Partisipasi Angkatan Kerja di Kabupaten Indragiri Hilir Tahun 2014 - 2018

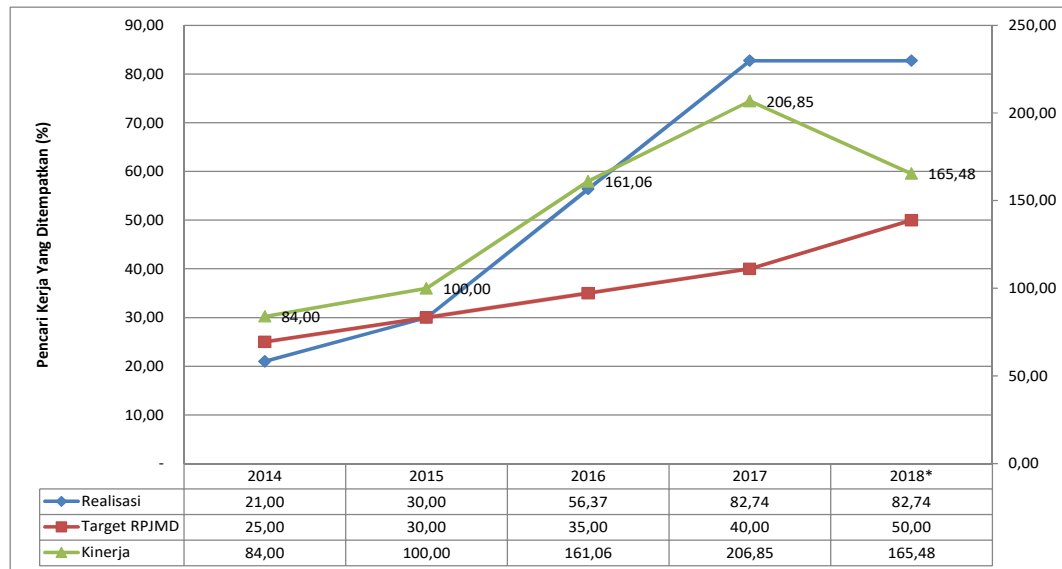
Dalam RPJMD Kabupaten Indragiri Hilir tahun 2013 - 2018 telah ditetapkan bahwa indikator TPAK telah ditetapkan terus meningkat dari 59,70% pada tahun 2014 menjadi 64,50% pada tahun 2018. Pada tahun 2014, realisasi TPAK Indragiri Hilir berada diatas target sehingga realisasi kinerja sebesar 101,19% yang terkategori Sangat Tinggi. Pada tahun 2015 - 2018, realisasi TPAK Indragiri Hilir sedikit berada dibawah target dengan



realisasi kinerja berkisar antara 96,99% - 99,91% yang semuanya terkategori Sangat Tinggi. Pencapaian TPAK dan kinerja yang Sangat Tinggi ini perlu dipertahankan.

**- Pencari kerja yang ditempatkan**

Penempatan tenaga kerja adalah proses pelayanan kepada pencari kerja untuk memperoleh pekerjaan dan pemberi kerja dalam pengisian lowongan kerja sesuai dengan bakat, minat dan kemampuan (Peraturan Menteri tenaga Kerja dan Transmigrasi Nomor. PER.07/MEN/IV/2008 Tentang Penempatan Tenaga Kerja). Selama periode 2014 - 2017, pencari kerja yang ditempatkan di Kabupaten Indragiri Hilir terus meningkat dari 21% pada tahun 2014 meningkat menjadi 82,74% pada tahun 2017.



Sumber : BPS (Indragiri Hilir Dalam Angka, 2014 - 2018) dan LKPJ (2014 - 2018)

Gambar 2.88.

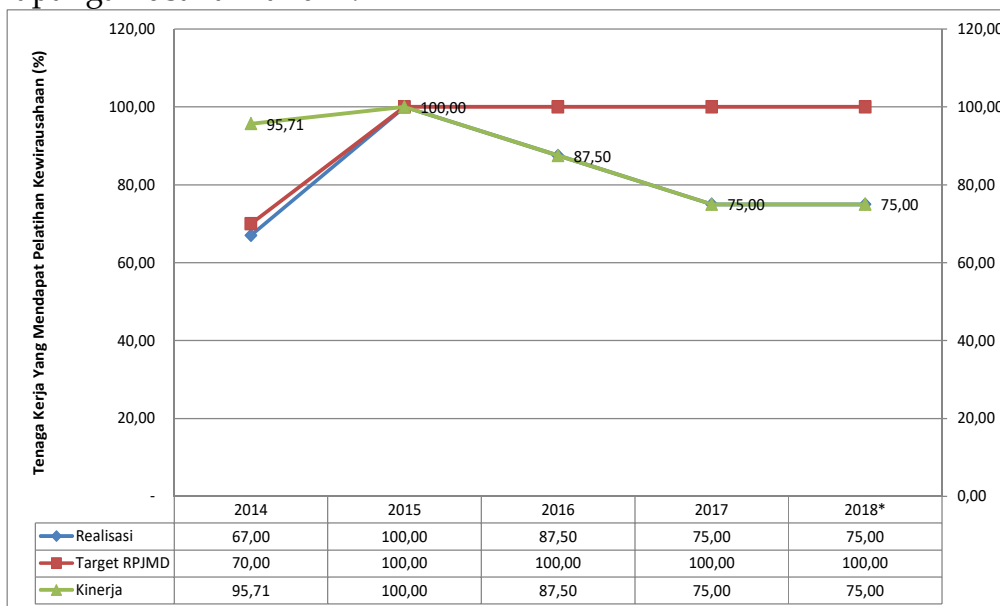
**Kinerja Indikator Pencari Kerja Yang Ditempatkan di Kabupaten Indragiri Hilir Tahun 2014 - 2018**

Dalam RPJMD Kabupaten Indragiri Hilir tahun 2013 - 2018 telah ditetapkan indikator pencari kerja yang ditempatkan di Indragiri Hilir terus meningkat dari 25% pada tahun 2014 menjadi 50% pada tahun 2018. Realisasi indikator pencari kerja yang ditempatkan di Indragiri Hilir ini, capainnya umumnya diatas target kecuali pada tahun 2014 yang dibawah target. Realisasi kinerja tahun 2014 sebesar 84% yang terkategori Tinggi. Pada periode 2015 - 2019, realisasi indikator pencari kerja yang

ditempatkan di Indragiri Hilir berada sama dan/atau diatas target dengan realisasi kinerja berkisar antara 100 – 206,85% dan terkategori Sangat Tinggi. Capaian kinerja indikator yang tinggi ini perlu terus dipertahankan.

**- Tenaga Kerja Yang Mendapat Pelatihan Kewirausahaan**

Selama periode 2014 – 2017, realisasi indikator tenaga kerja yang mendapat pelatihan kewirausahaan memiliki trend berfluktuatif menurun yaitu dari 67% pada tahun 2014 meningkat menjadi 100% pada tahun 2015 dan terus menurun menjadi 75% pada tahun 2017. Dalam RPJMD Indragiri Hilir tahun 2013 – 2018 telah ditetapkan bahwa indikator tenaga kerja yang mendapat pelatihan kewirausahaan meningkat dari 70% pada tahun 2014 menjadi 100% pada tahun 2018. Realisasi kinerja indikator ini pada tahun 2014 dari 95,71% menjadi 100% dengan kategori Sangat Tinggi. Pada tahun 2016 – 2018, realisasi kinerja indikator tenaga kerja yang mendapat pelatihan kewirausahaan terus menurun dari 87,50% menjadi 75% dengan kategori Tinggi – Sedang. Upaya untuk meningkatkan indikator ini perlu senantiasa dilakukan sehingga tenaga yang dilatih dapat membuka lapangan usaha mandiri.



Sumber : BPS (Indragiri Hilir Dalam Angka, 2014 - 2018) dan LKPJ (2014 – 2018)

Gambar 2.89.

Kinerja Indikator Tenaga Kerja Yang Mendapat Pelatihan Kewirausahaan di Kabupaten Indragiri Hilir Tahun 2014 – 2018

## b. Pemberdayaan Perempuan dan Perlindungan Anak

Layanan urusan wajib non dasar bidang tenaga kerja dianalisis dari indikator (i) Persentase Partisipasi Perempuan di Lembaga Pemerintah, (ii) Persentase Kursi Yang Diduduki di DPRD, (iii) Indeks Pembangunan Gender, (iv) Indeks Pemberdayaan Gender dan (v) Partisipasi Angkatan Kerja Perempuan.

### - Persentase Partisipasi Perempuan di Lembaga Pemerintah

Selama periode 2014 - 2018, persentase partisipasi perempuan di lembaga pemerintah Kabupaten Indragiri Hilir memiliki tren meningkat yaitu dari 52,97% pada tahun 2014, meningkat menjadi 58,13%. Persentase partisipasi perempuan di lembaga pemerintah Kabupaten Indragiri Hilir lebih besar dibanding persentase laki-laki. Hal ini menggambarkan bahwa partisipasi perempuan di lembaga pemerintahan Indragiri Hilir tergolong Sangat Tinggi.

Tabel 2.28.

Perkembangan Persentase Partisipasi Perempuan di Lembaga Pemerintahan Kabupaten Indragiri Hilir Tahun 2014 - 2018

Jenis Kelamin	Tahun				
	2014	2015	2016	2017	2018*
Laki-Laki	3.773	3.970	3.884	3.332	2.858
Perempuan	4.250	4.342	4.236	4.100	3.968
Jumlah	8.023	8.312	8.120	7.432	6.827
Persentase Partisipasi Perempuan di lembaga Pemerintah	52,97	52,24	52,17	55,17	58,13

Sumber: BPS (Indragiri Hilir Dalam Angka, 2013 - 2018)

### - Proporsi Kursi yang Diduduki Perempuan di DPRD

Undang-Undang Nomor 12 Tahun 2003, pasal 65 ayat 1 menyebutkan bahwa setiap partai politik peserta pemilu dapat mengajukan daftar calon tetap untuk anggota DPR, DPRD Provinsi dan DPRD

Kabupaten/Kota yang memuat paling sedikit 30% perempuan. Selama periode 2014 - 2018, proporsi kursi yang diduduki perempuan di DPRD Kabupaten Indragiri Hilir sebesar 9,76%. Selama periode 2014 - 2018, keterwakilan perempuan di DPRD Indragiri Hilir masih relatif rendah. Bila proporsi perempuan di DPRD Indragiri Hilir dibandingkan dengan kabupaten tetangga menunjukkan bahwa kondisi ini lebih tinggi dibanding Kabupaten Pelalawan (5,71%) namun lebih rendah dibanding Kabupaten Indragiri Hulu (12,50% dan Provinsi Riau (28,13%)

Tabel 2.29.

Perkembang Proporsi Kursi yang Diduduki Perempuan di DPRD  
Kabupaten Indragiri Hilir Tahun 2014 - 2018

Jenis Kelamin	Tahun				
	2014	2015	2016	2017	2018
Laki-Laki	41	41	41	41	41
Perempuan	4	4	4	4	4
Jumlah	45	45	45	45	45
Proporsi Kursi yg Diduduki Perempuan di DPRD	9,76	9,76	9,76	9,76	9,76

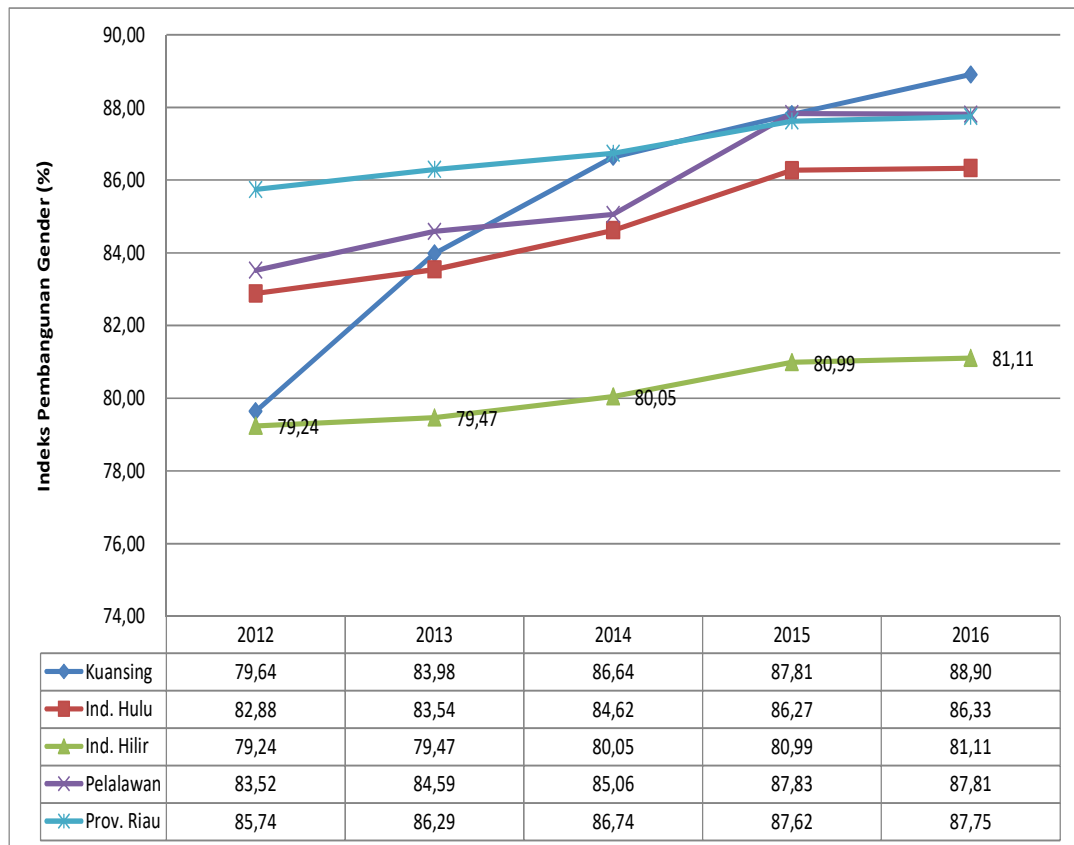
Sumber: BPS (Indragiri Hilir Dalam Angka, 2013 - 2018)

- **Indeks Pembangunan Gender**

Indeks Pembangunan Gender (IPG) merupakan indeks pencapaian kemampuan dasar pembangunan manusia yang sama seperti IPM dengan memperhatikan ketimpangan gender. IPG digunakan untuk mengukur pencapaian dalam dimensi yang sama dan menggunakan indikator yang sama dengan IPM, namun lebih diarahkan untuk mengungkapkan ketimpangan antara laki-laki dan perempuan. Nilai IPG berkisar antara 0-100 persen.

Selama periode 2012 - 2016, IPG Indragiri Hilir memiliki trend meningkat yaitu dari 79,24% pada tahun 2012 meningkat menjadi 81,11%

pada tahun 2018. Bila dibandingkan dengan IPG Kabupaten sekitarnya serta IPG Provinsi Riau memperlihatkan bahwa IPG Indragiri Hilir adalah yang terendah. Oleh karena itu, upaya meningkatkan pembangunan perempuan di Indragiri dari bidang ekonomi dan non ekonomi perlu terus ditingkatkan khususnya dalam peran serta perempuan dalam bekerja.



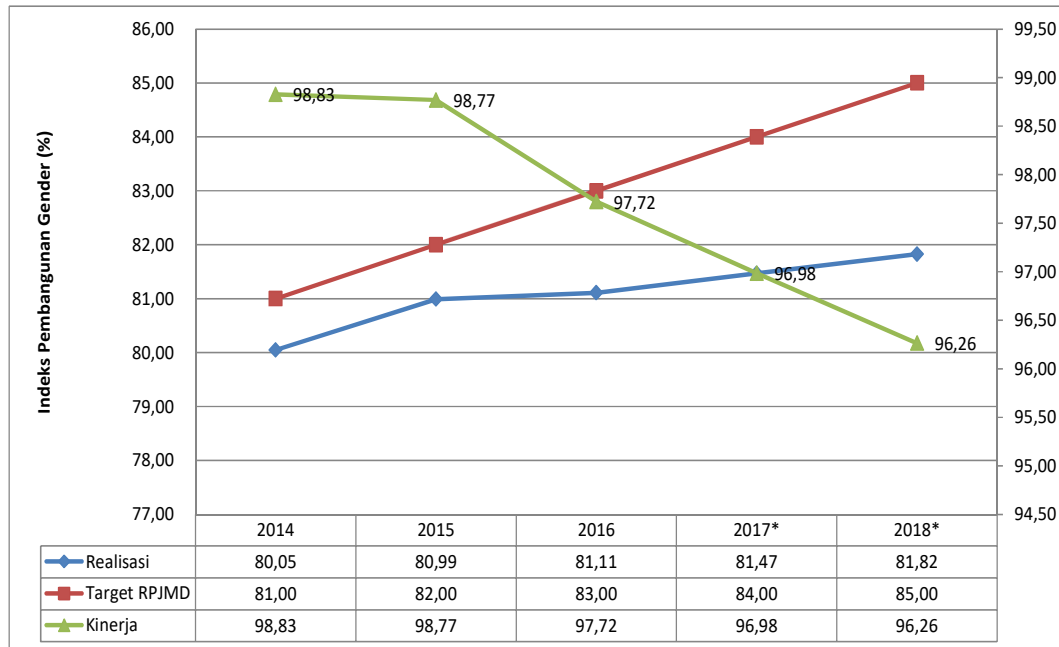
Sumber : BPS (Indragiri Hilir Dalam Angka, 2013 - 2017) dan LKPJ (2013 - 2017)

Gambar 2.90.

#### Perkembangan Indeks Pembangunan Gender di Kabupaten Indragiri Hilir dan Kabupaten Sekitarnya Serta Provinsi Riau Tahun 2014 - 2016

Dalam RPJMD Kabupaten Indragiri Hilir tahun 2013 - 2018 telah ditetapkan indikator IPG Kabupaten Indragiri Hilir dari 81% pada tahun 2014, meningkat menjadi 85% pada tahun 2018. Selama periode ini, capaian indikator IPG Indragiri Hilir berada dibawah target yang ditetapkan. Pada tahun 2014 - 2015, capaian indikator IPG sebesar 80,05% dan 80,99% dengan realisasi kinerja sebesar 98,77% - 98,83% yang terkategori Sangat Tinggi. Pada tahun 2016 - 2018, realisasi meningkat lambat dan disisi lain target

meningkat lebih tinggi sehingga realisasi kinerja menurun dari 97,72% menjadi 96,26% dengan kategori Sangat Tinggi. Capaian realisasi kinerja IPG Indragiri Hilir selama periode ini harus terus dipertahankan dan ditingkat nilainya sehingga dapat melampaui IPG Kabupaten Sekitarnya.



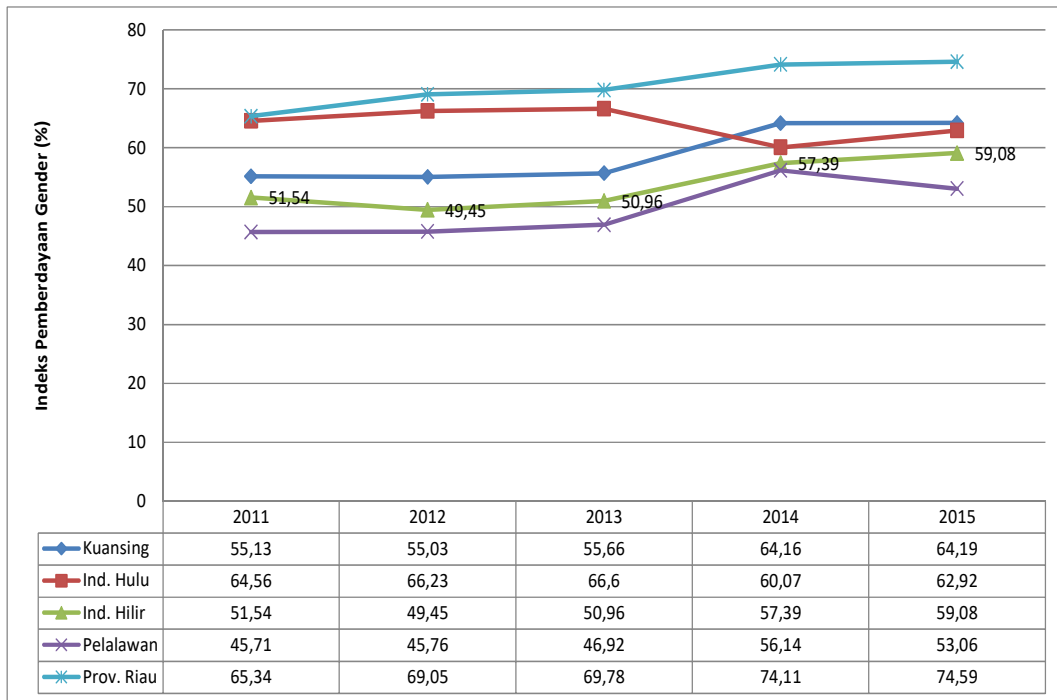
Gambar 2.91.

### Kinerja Indikator Indeks Pembangunan Gender di Kabupaten Indragiri Hilir Tahun 2014 - 2018

#### - Indeks Pemberdayaan Gender

Indeks Pemberdayaan Gender (IDG) merupakan indikator yang menunjukkan apakah perempuan dapat memainkan peranan aktif dalam kehidupan ekonomi dan politik. Selama periode 2011 - 2015, IDG Kabupaten Indragiri Hilir memiliki trend berfluktuatif meningkat yaitu dari 51,54% pada tahun 2011, menurun menjadi 49,45% pada tahun 2012 dan meningkat menjadi 59,08 pada tahun 2015. Bila capaian IDG Indragiri Hilir ini dibandingkan dengan capaian IDG Kabupaten sekitarnya menunjukkan bahwa IDG Indragiri Hilir hanya lebih tinggi dari IDG Pelalawan namun lebih rendah dibandingkan dengan IDG Kabupaten Indragiri Hulu dan Kuantan Sengingi dan Provinsi Riau. Selama periode

ini, rata-rata pertumbuhan indikator IDG Kabupaten Indragiri Hilir meningkat sebesar 2,77% per tahun.



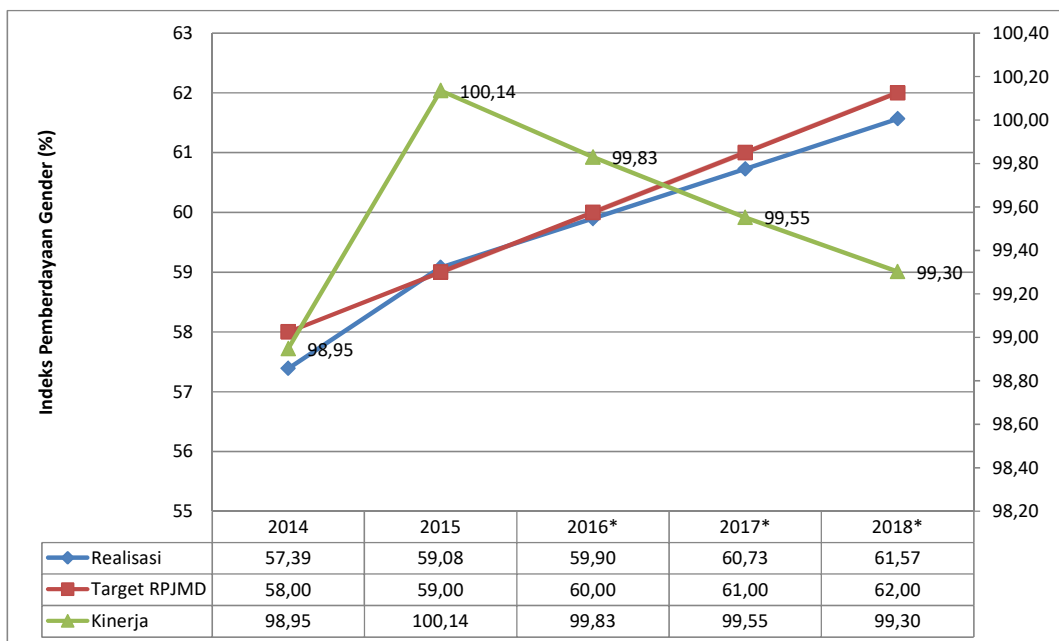
Sumber : BPS (Indragiri Hilir Dalam Angka, 2013 - 2017) dan LKPJ (2013 - 2017)

Gambar 2.92.

### Perkembangan Indeks Pemberdayaan Gender di Kabupaten Indragiri Hilir dan Kabupaten Sekitarnya Serta Provinsi Riau

Tahun 2014 - 2018

Dalam RPJMD Kabupaten Indragiri Hilir tahun 2013 - 2018 telah ditetapkan indikator IDG Indragiri Hilir meningkat dari 58% pada tahun 2014 menjadi 62% pada tahun 2018. Realisasi Indikator IDG Kabupaten Indragiri Hilir sedikit dibawah target yang ditetapkan dalam RPJMD. Selama periode ini, realisasi kinerja indikator IDG Indragiri Hilir berkisar antara 98,95% - 100,14% dan terkategori Sangat Tinggi. Tingginya capaian kinerja indikator IDG ini perlu terus dipertahankan sehingga IDG Indragiri Hilir dapat terus meningkat melebihi IDG Kabupaten Sekitarnya.



Gambar 2.93.

### Kinerja Indikator Indeks Pemberdayaan Gender di Kabupaten Indragiri Hilir Tahun 2014 - 2018

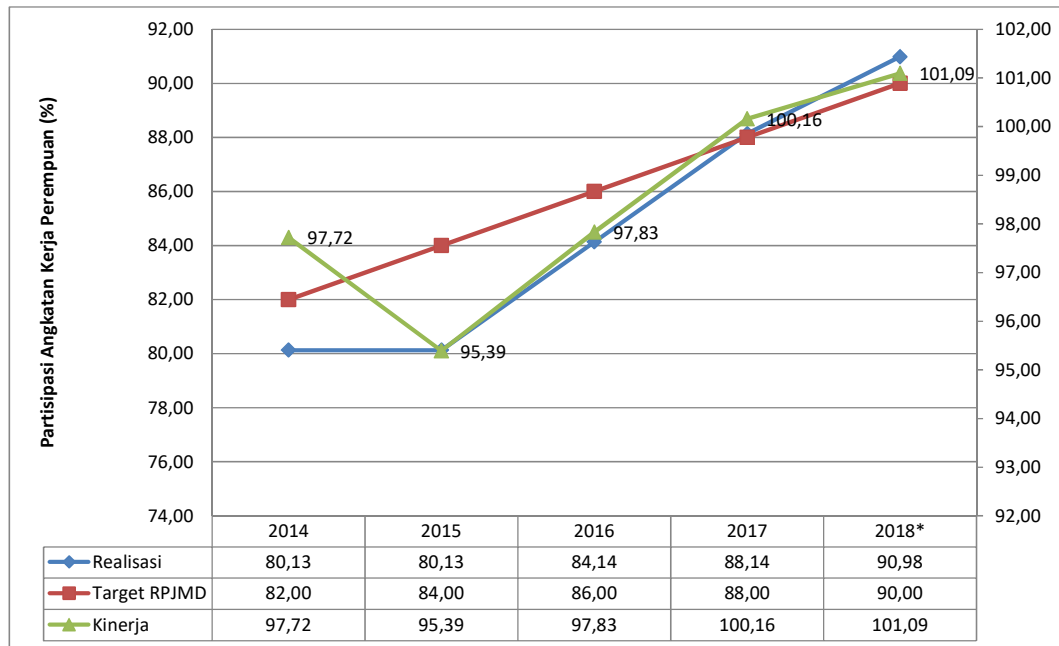
#### - Partisipasi Angkatan Kerja Perempuan

Bank Dunia menyatakan bahwa partisipasi angkatan kerja perempuan di Indonesia masih rendah. Masih rendahnya partisipasi itu karena terhambat masih kurangnya layanan pengasuhan anak baik di wilayah perdesaan maupun perkotaan. Hanya sekitar 53,5 persen perempuan usia kerja di Indonesia yang menjadi bagian dari angkatan kerja atau jauh di bawah rata-rata 67,7 persen untuk wilayah Asia Timur dan Pasifik.

Selama periode 2014 - 2015, indikator partisipasi angkatan kerja perempuan di Indragiri Hilir terus meningkat meski dibawah target RPJMD Indragiri Hilir tahun 2014 - 2018, namun pada tahun 2017 - 2018 diperkirakan akan melampaui target RPJMD. Selama periode ini realisasi kinerja indikator partisipasi angkatan kerja perempuan berkisar antara 95,39% - 101,09% dan terkategori pencapaian yang Sangat Tinggi. Capaian kinerja ini perlu terus ditingkatkan agar IPG dan IDG Kabupaten Indragiri



Hilir meningkat lebih cepat lagi dan melampaui IDG dan IPG Kabupaten tetangga dan Provinsi Riau



Sumber : BPS (Indragiri Hilir Dalam Angka, 2014 - 2018) dan LKPJ (2014 - 2018)

Gambar 2.94.

### Perkembangan Partisipasi Angkatan Kerja Perempuan di Kabupaten Indragiri Hilir Tahun 2014 - 2018

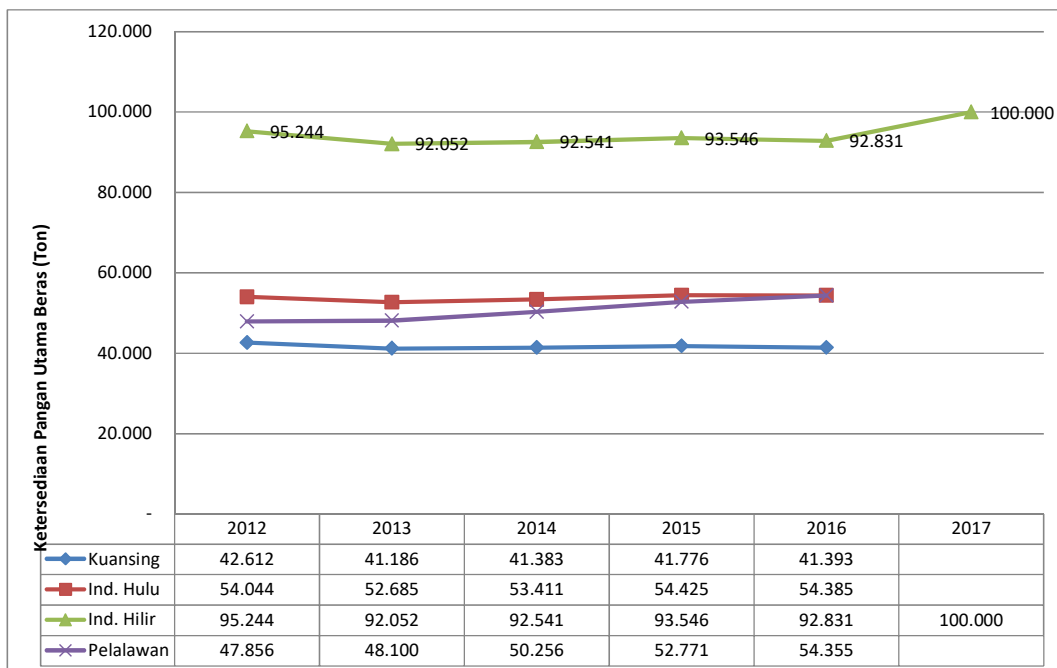
#### c. Pangan

Layanan urusan wajib non dasar bidang tenaga kerja dianalisis dari indikator (i) ketersediaan pangan utama dan (ii) skor Pola Pangan Harapan (PPH)

##### - Ketersediaan Pangan Utama

Ketersediaan pangan utama beras di Kabupaten Indragiri Hilir, selama periode 2012 - 2017, trendnya berfluktuatif meningkat. Pada tahun 2012, ketersediaan pangan utama beras di Kabupaten Indragiri Hilir sebesar 95,244 ton menurun menjadi 92,052 ton pada tahun 2013 dan seterusnya meningkat menjadi 100.000 ton pada tahun 2017. Bila indikator ketersediaan pangan utama beras Kabupaten Indragiri Hilir dibandingkan dengan Kabupaten tetangga menunjukkan bahwa ketersediaan pangan

utama beras di Indragiri Hilir adalah yang tertinggi. Hal ini dimungkinkan karena produksi beras di Kabupaten Indragiri Hilir adalah yang terbesar di Riau dengan rasio produksi terhadap konsumsi sebesar 0,85% yang berarti bahwa produksi beras Indragiri Hilir baru mampu mencukupi kebutuhan konsumsi beras di Indragiri Hilir sebesar 85%. Kekurangannya disuplai oleh Bulog dan Provinsi tetangga seperti Sumatera Barat, dan Sumatera Selatan. Upaya untuk berswasembada pangan di Indragiri Hilir perlu terus diupayakan agar ketersediaan pangan ini dapat terus terjamin.



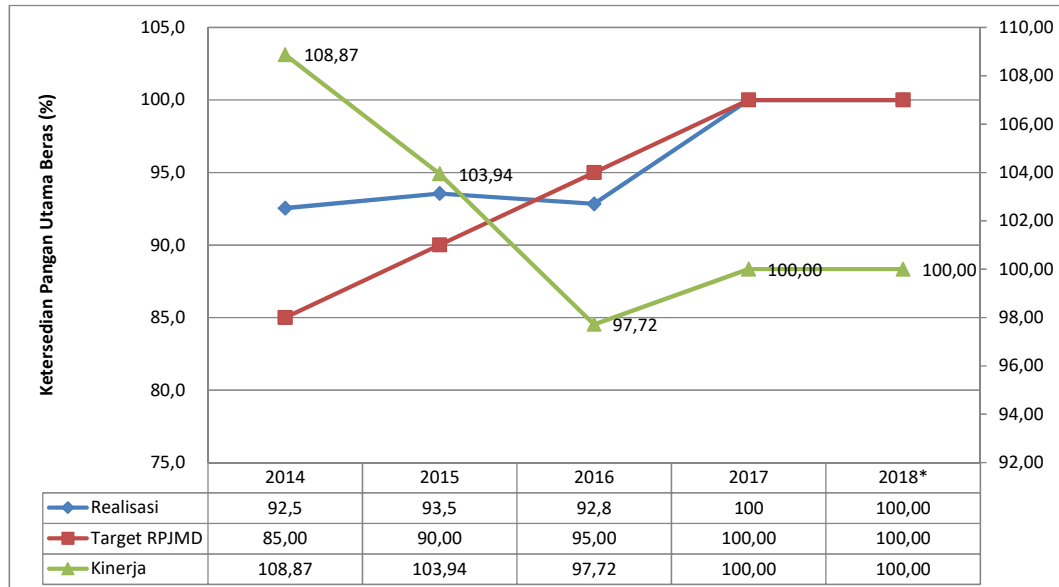
Sumber : Dinas Ketahanan Pangan Provinsi Riau (2017) dan LKPJ (2013 - 2017)

Gambar 2.95.

### Perkembangan Ketersediaan Pangan Utama di Kabupaten Indragiri Hilir dan Kabupaten Sekitarnya Tahun 2014 - 2018

Dalam RPJMD kabupaten Indragiri Hilir tahun 2014 - 2018 telah ditetapkan indikator ketersediaan pangan utama beras terus meningkat dari 85% pada tahun 2014 menjadi 100% pada tahun 2018. Selama periode ini, capaian indikator ini umumnya sama atau diatas target RPJMD kecuali pada tahun 2016 sehingga realisasi kinerja berkisar antara 97,72% - 108,87% dan terkategori Sangat Tinggi. Meski capaian indikator ketersediaan

pangan utama beras ini Sangat Tinggi, namun upaya untuk terus berupaya untuk meningkatkan produksi sehingga rasio produksi sama atau lebih tinggi dibanding konsumsi perlu terus diupayakan.



Gambar 2.96.

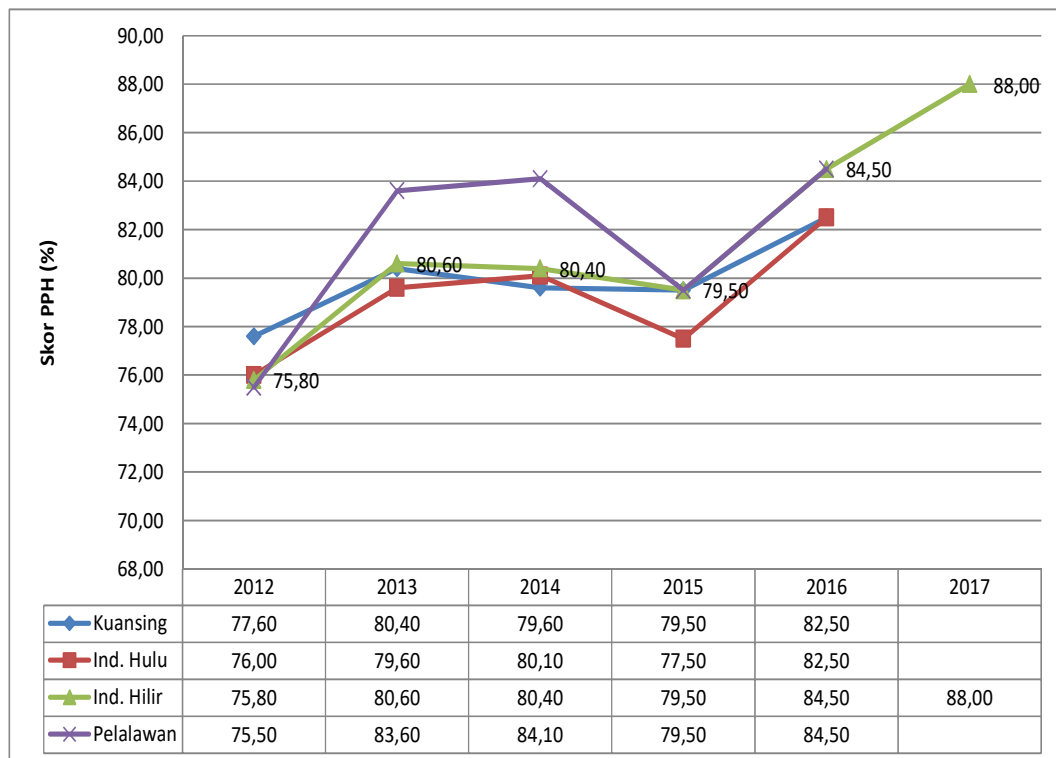
### Kinerja Indikator Ketersediaan Pangan Utama di Kabupaten Indragiri Hilir Tahun 2014 - 2018

#### - Skor Pola Pangan Harapan (PPH)

Pola Pangan Harapan (PPH) atau *Desirable Dietary Pattern* (DDP) adalah susunan keragaman pangan yang didasarkan pada sumbangan energi dari kelompok pangan utama pada tingkat ketersediaan maupun konsumsi pangan. PPH merupakan instrumen untuk menilai situasi konsumsi pangan wilayah yang dapat digunakan untuk menyusun perencanaan kebutuhan konsumsi pangan ke depan, dengan mempertimbangkan aspek sosial, ekonomi, budaya dan preferensi konsumsi pangan masyarakat. Selain itu, PPH juga dapat dijadikan acuan untuk menentukan sasaran dalam perencanaan dan evaluasi penyediaan khususnya produksi pangan.

Selama periode 2012 -2017, skor PPH Indragiri Hilir memiliki trend berfluktuatif meningkat. Pada tahun 2012 - 2015, posisi skor PPH Indragiri Hilir adalah doiposisi tengah dibanding skor PPH kabupaten tetangga.

Pada tahun 2016 - 2017, skor PPH Indragiri Hilir bergerak dengan percepatan yang lebih tinggi sehingga pada tahun 2016/2017, skornya tertinggi dibanding skor PPH kabupaten tetangga. Selama periode ini, rata-rata pertumbuhan skor PPH Kabupaten Indragiri Hilir 2,52% per tahun.

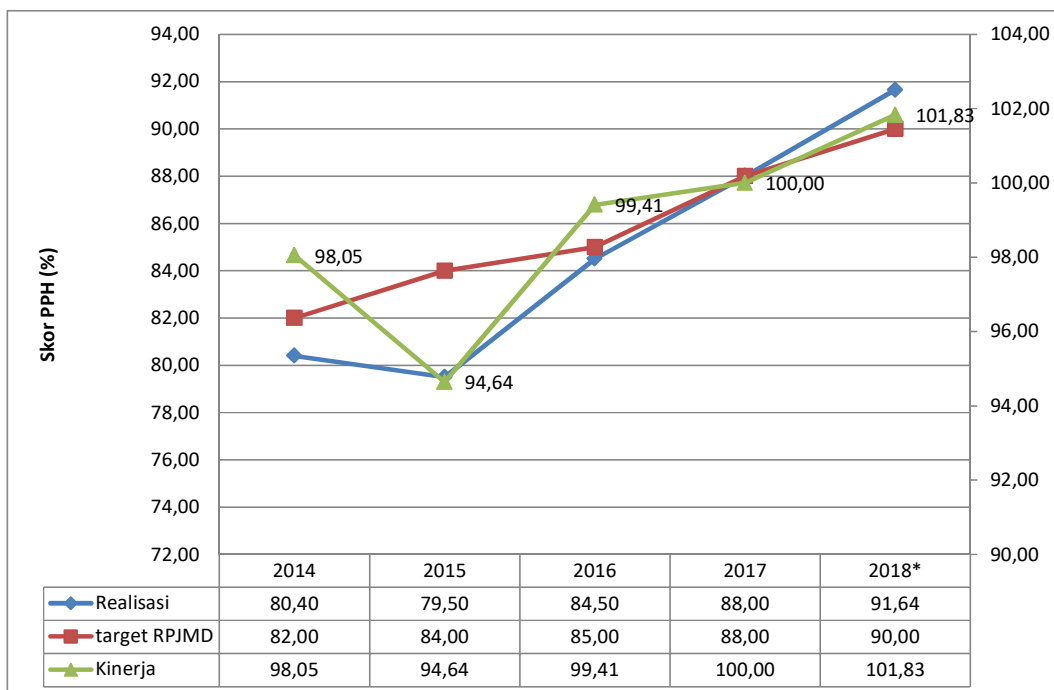


Sumber : Dinas Ketahanan Pangan Provinsi Riau (2017) dan LKPJ (2013 - 2017)

Gambar 2.97.

### Perkembangan Skor Pola Pangan Harapan di Kabupaten Indragiri Hilir dan Kabupaten Sekitarnya Tahun 2014 - 2018

Dalam RPJMD Kabupaten Indragiri Hilir Tahun 2013 - 2018, indikator Skor PPH ini telah ditetapkan meningkat yaitu dari 82,00% pada tahun 2014 meningkat menjadi 90,00% pada tahun 2018. Realisasi skor PPH pada periode ini berfluktuatif meningkat dengan realisasi kinerja berkisar antara 94,64% - 101,83% yang terkategori Sangat Tinggi. Capaian indikator skor PPH yang Sangat Tinggi ini perlu terus ditingkatkan sehingga akan mendorong kepada peningkatan angka harapan hidup.

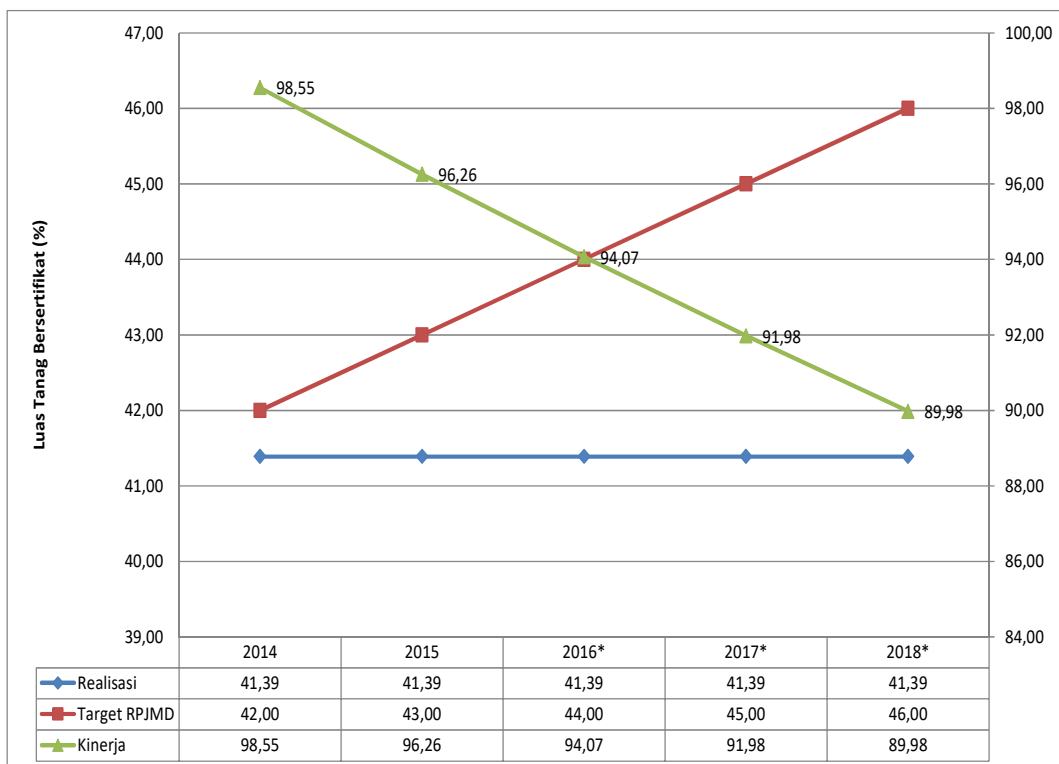


Gambar 2.98.

#### Kinerja Indikator Skor Pola Pangan Harapan di Kabupaten Indragiri Hilir Tahun 2014 - 2018

##### d. Pertanian

Layanan urusan wajib non dasar bidang tenaga kerja dianalisis dari indikator persentase luas tanah bersertifikat. Dalam RPJMD Kabupaten Indragiri Hilir telah ditetapkan bahwa indikator persentase luas tanah bersertifikat di kabupaten Indragiri Hilir terus meningkat yaitu dari 42% pada tahun 2014 menjadi 46% pada tahun 2018. Selama periode ini, realisasi capaian indikator persentase luas tanah bersertifikat di Kabupaten Indragiri Hilir relatif konstan. Target yang terus meningkat dengan capaian yang konstan maka realisasi kinerja terus menurun yaitu dari 98,55% menjadi 89,98% yang terkategori dari Sangat Tinggi hingga Tinggi. Upaya peningkatan indikator luas tanah bersertifikat perlu terus ditingkatkan lebih baik melalui Prona maupun program daerah karena indikator ini merupakan surat tanda bukti pemegang hak tanah bagi masyarakat.



Sumber : LKPJ Inhil (2014 - 2018)

Gambar 2.99.

Kinerja Indikator Luas tanah bersertifikat  
di Kabupaten Indragiri Hilir Tahun 2014 - 2018

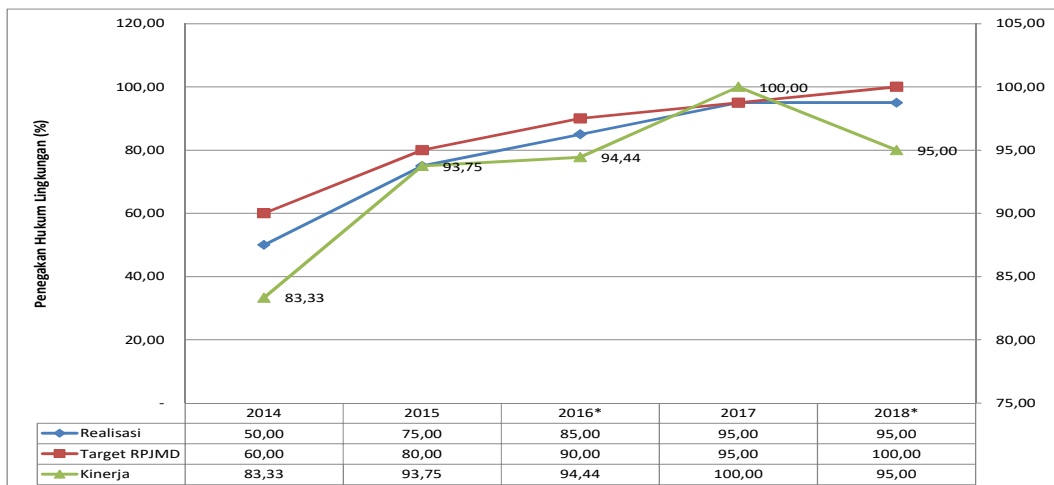
**e. Lingkungan Hidup**

Layanan urusan wajib non dasar bidang Lingkungan Hidup dianalisis dari indikator (i) penegakan hukum lingkungan dan (ii) penanganan sampah.

**- Penegakan Hukum Lingkungan**

Penegakan Hukum Lingkungan merupakan upaya untuk mencapai ketaatan terhadap peraturan dan persyaratan dalam ketentuan hukum lingkungan yang berlaku secara umum dan individual, melalui pengawasan dan penerapan sanksi administrasi, gugatan perdata, dan pidana. Dalam RPJMD Kabupaten Indragiri Hilir telah ditetapkan bahwa indikator penegakan hukum lingkungan terus meningkat yaitu dari 60% pada tahun 2014 menjadi 100% pada tahun 2018.

Selama periode 2014 - 2018, realisasi indikator penegakan hukum lingkungan di Kabupaten Indragiri Hilir memiliki trend meningkat dan berada dibawah target kecuali pada tahun 2017 yang relatif sama dengan target RPJMD. Selama periode ini, realisasi kinerja indikator penegakan hukum berkisar antara 83,33% - 100,00% yang terkategori Tinggi - Sangat Tinggi. Meski capaian penegakan hukum lingkungan rata-ratanya terkategori Sangat Tinggi, namun upaya penegakan hukum lingkungan ini harus terus dilakukan meski dengan keterbatasan tenaga fungsional pengawas lingkungan daerah. Upaya menambah kuantitas tenaga fungsional pengawas lingkungan perlu mendapat perhatian kedepannya.



Sumber : Dinas Lingkungan Hidup dan Kebersihan Inhil (2018) dan LKPJ Inhil (2014 - 2018)

Gambar 2.100.

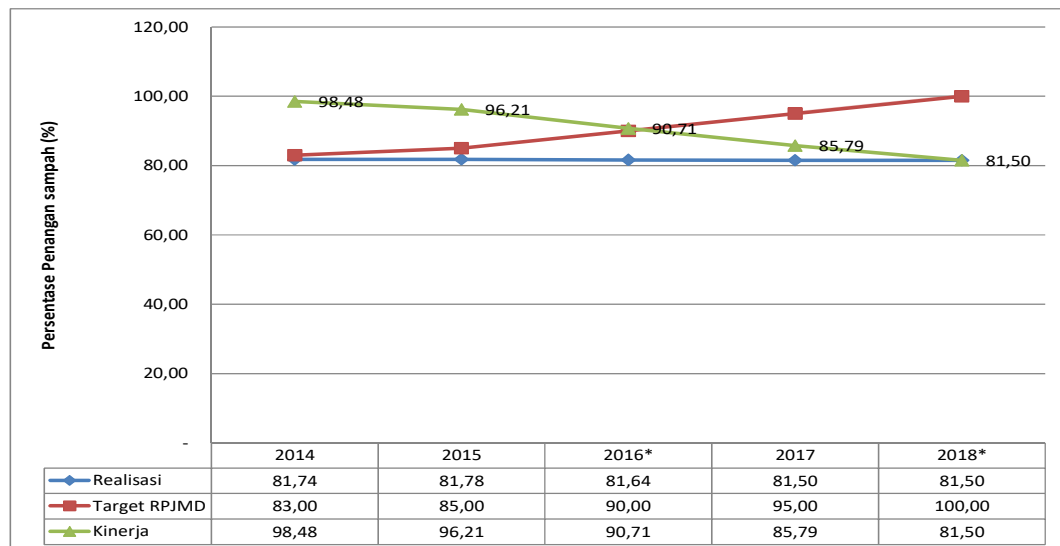
### Kinerja Indikator Penegakan Hukum Lingkungan di Kabupaten Indragiri Hilir Tahun 2014 - 2018

#### - Penanganan Sampah

Sampah merupakan bagian tak terpisahkan dari kehidupan manusia. Kurangnya TPS (Tempat Pembuangan Sampah Sementara) atau pembuangan sampah yang tidak memenuhi syarat kesehatan lingkungan dapat mengakibatkan (i) tempat berkembang dan bersarang serangga dan tikus, (ii) menjadi sumber polusi dan bencana alam, seperti tanah, air, dan

udara, dan (iii) menjadi sumber dan tempat hidup kuman-kuman yang membahayakan kesehatan.

Dalam RPJMD Kabupaten Indragiri Hilir telah ditetapkan bahwa indikator persentase penanganan sampah terus meningkat yaitu dari 83% pada tahun 2014 menjadi 100% pada tahun 2018. Pada periode 2014 - 2018, realisasi indikator persentase penanganan sampah trendnya sedikit menurun dan posisinya terus dibawah target yang ditetapkan. Realisasi kinerja persentase penanganan sampah di Kabupaten Indragiri Hilir berkisar antara 81,51% - 81,78% yang terkategori Tinggi. Masih rendahnya pencapaian indikator penanganan sampah ini dibanding target perlu menjadi perhatian dalam pembangunan periode berikutnya.



Sumber : Dinas Lingkungan Hidup dan Kebersihan Inhil (2018) dan LKPJ Inhil (2014 - 2018)

Gambar 2.101.

#### Kinerja Indikator Persentase Penangan Sampah di Kabupaten Indragiri Hilir Tahun 2014 - 2018

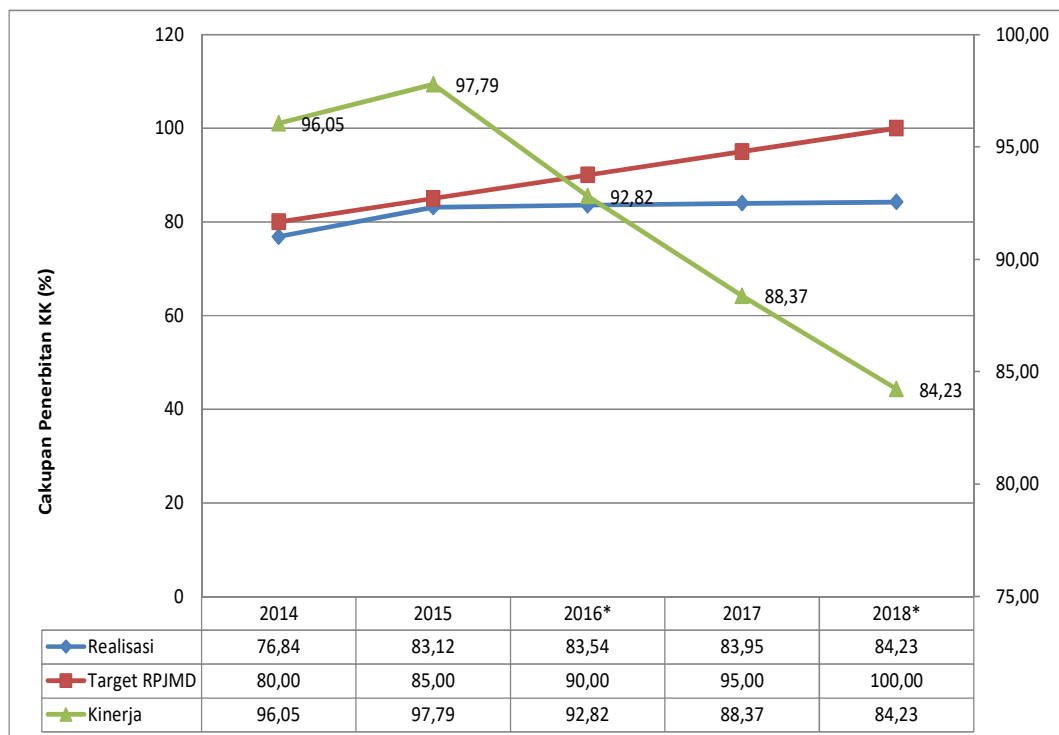
#### f. Administrasi Kependudukan dan Pencatatan Sipil

Layanan urusan wajib non dasar bidang Administrasi Kependudukan dan Pencatatan Sipil dianalisis dari indikator (i) Cakupan penerbitan kartu keluarga, (ii) Kepemilikan KTP dan (iii) Kepemilikan Akta kelahiran.



## - Cakupan Penerbitan Kartu Keluarga

Kartu Keluarga adalah Kartu Identitas Keluarga yang memuat data tentang susunan, hubungan dan jumlah anggota keluarga, wajib dimiliki oleh setiap keluarga. Kartu ini berisi data lengkap tentang identitas Kepala Keluarga dan anggota keluarganya. Dalam RPJMD Kabupaten Indragiri Hilir telah ditetapkan bahwa indikator cakupan penerbitan kartu keluarga secara bertahap dimiliki dari 80% pada tahun 2014 menjadi 100% pada tahun 2018.



Sumber : Dinas Kependudukan dan Pencatatan Sipil Inhil (2018) dan LKPJ Inhil (2014 - 2018)

Gambar 2.102.

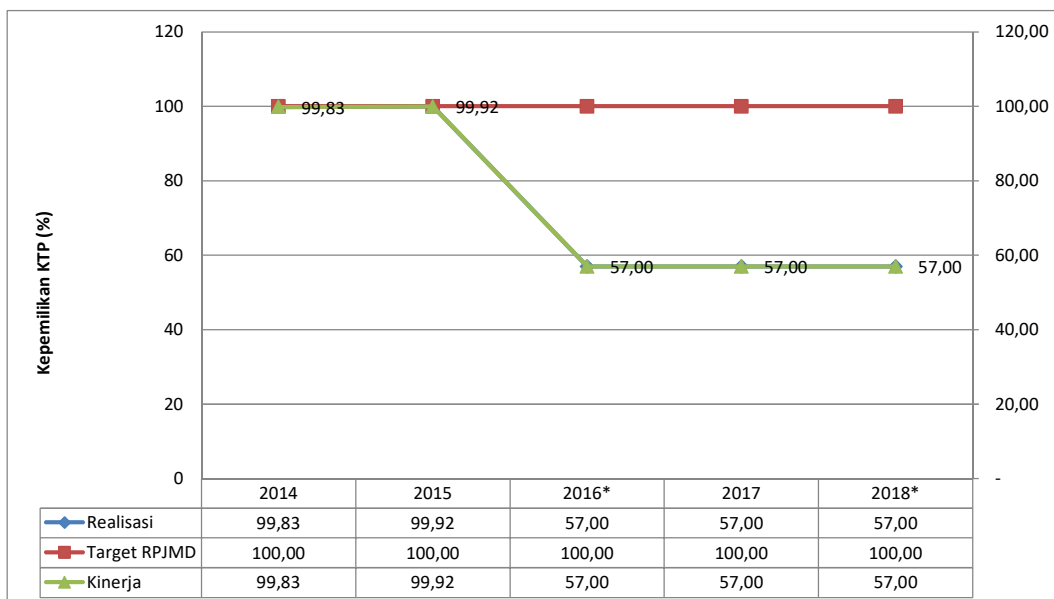
### Kinerja Indikator Cakupan Penerbitan Kartu Keluarga di Kabupaten Indragiri Hilir Tahun 2014 - 2018

Realisasi capaian indikator cakupan penerbitan kartu keluarga di Indragiri Hilir selama periode 2014 - 2018 memiliki trend meningkat namun dibawah target yang ditetapkan RPJMD. Realisasi kinerja indikator ini pada tahun 2014 - 2015 berkisar antara 96,05% - 97,79% dan terkategori pencapaian kinerja Sangat Tinggi. Pada tahun 2016 - 2017,

sejalan dengan pemberlakuan KTP elektronik maka setiap penduduk harus memiliki NIK dan kartu keluarga nasional maka capaian indikator ini relatif tidak meningkat cakupannya sejak tahun 2015. Realisasi kinerja indikator ini berkisar antara 88,37% - 97,79% dengan kategori Tinggi Sangat Tinggi. Meski capaian kinerja indikator ini sudah Sangat Tinggi, namun upaya pencapaian indikator ini sebesar 100% perlu terus untuk diwujudkan.

#### - **Kepemilikan KTP**

Kartu Tanda Penduduk (KTP) adalah identitas resmi Penduduk sebagai bukti diri yang diterbitkan oleh Instansi Pelaksana yang berlaku di seluruh wilayah Negara Kesatuan Republik Indonesia. Di Indonesia setidaknya telah menerbitkan 3 versi KTP. KTP lama atau KTP Kabupaten (1978), KTP dari blangko kertas dan laminasi plastik, photo di lem, tanda tangan/cap jempol dan data tercetak di komputer serta berlaku di tiap Kabupaten/Kota. Versi kedua adalah KTP nasional tahun 2004 dengan karakteristik photo dicetak pada kartu, tanda tangan/cap jempol, data dicetak dengan komputer, berlaku nasional. Versi ketiga dan terbaru adalah KTP Elektronik (2011) dimana photo dicetak dikartu, data tercetak di komputer, berlaku secara nasional, mampu menyimpan data dan data dapat dibaca/ditulis dengan *Card Reader*. Namun kenyataan pelaksanaan KTP elektronik ini hingga saat ini masih bermasalah sehingga banyak penduduk yang belum memiliki KTP elektronik ini.



Sumber : Dinas Kependudukan dan Pencatatan Sipil Inhil (2018) dan LKPJ Inhil (2014 - 2018)

Gambar 2.103.

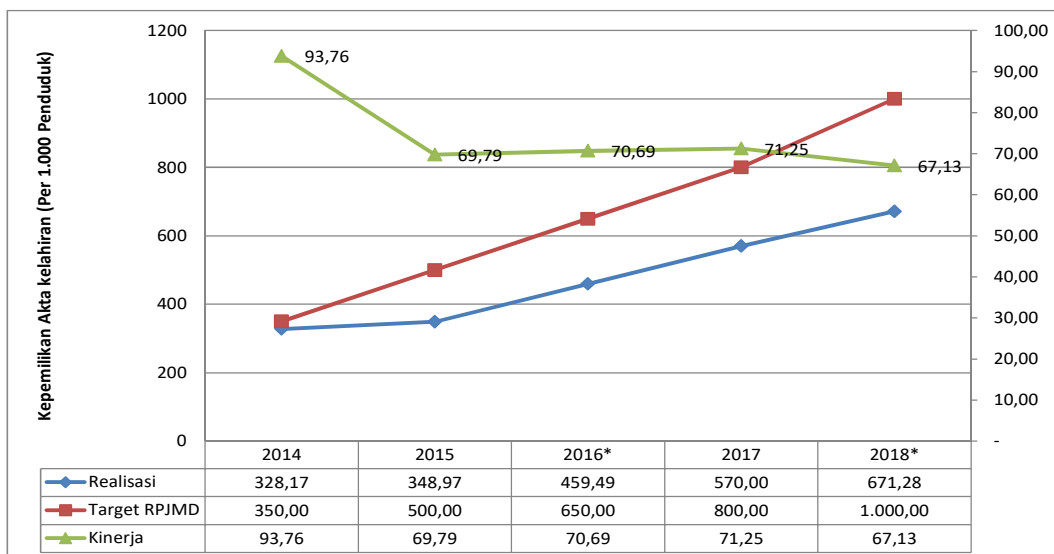
### Kinerja Indikator Kepemilikan KTP di Kabupaten Indragiri Hilir Tahun 2014 - 2018

Dalam RPJMD Kabupaten Indragiri Hilir telah ditetapkan bahwa indikator kepemilikan KTP ditargetkan 100% mulai dari tahun 2014 - 2018. Realisasi indikator kepemilikan KTP tahun 2014 - 2015, masih Sangat Tinggi yaitu sebesar 99,83% - 99,92% karena penduduk disamping menggunakan KTP versi KTP Nasional dan KTP Kabupaten serta KTP elektronik. Mulai 2016 - 2018, pemberlakuan KTP elektronik disemua institusi menjadikan KTP versi sebelumnya tidak lagi digunakan. Disisi lain, penerbitan KTP elektronik mengalami kendala seperti ketiadaan blangko KTP. Kondisi ini menjadikan persentase kepemilikan KTP di Indragiri Hilir sebagaimana kabupaten lainnya di Indonesia menurun menjadi 57% dan terkategori Rendah. Upaya untuk terus memfasilitasi masyarakat untuk dapat akses memiliki KTP elektronik perlu terus dilakukan meski menghadapi masalah-masalah yang sukar diterobos oleh pemerintah Kabupaten Indragiri Hilir.

#### - **Kepemilikan Akta Kelahiran**

Akta Kelahiran adalah bukti sah mengenai status dan peristiwa kelahiran seseorang yang dikeluarkan oleh Dinas Kependudukan dan Catatan Sipil. Bayi yang dilaporkan kelahirannya akan terdaftar dalam Kartu Keluarga dan diberi Nomor Induk Kependudukan (NIK) sebagai Dasar untuk Memperoleh Pelayanan Masyarakat Lainnya. Manfaat Akta Kelahiran: (i) Identitas Anak, (ii) Administrasi Kependudukan untuk KTP dan KK, (iii) Keperluan Sekolah, (iii) Pendaftaran Pernikahan di KUA, (iv) Mendaftar Pekerjaan, (v) Persyaratan Pembuatan Paspor, (vi) Mengurus Hak Ahli Waris, (viii) Mengurus Asuransi, (ix) Mengurus Tunjangan Keluarga, (x) Mengurus Hak Dana Pensiun dan (xi) Melaksanakan Ibadah Haji.

Dalam RPJMD Kabupaten Indragiri Hilir tahun 2013 - 2018 telah ditetapkan bahwa indikator kepemilikan akte kelahiran ditetapkan terus meningkat yaitu dari 350 akte kelahiran per 1.000 penduduk meningkat menjadi 1.000 akte per 1.000 penduduk yang berarti setiap penduduk mempunyai akte kelahiran. Selama periode 2014 - 2018, realisasi indikator kepemilikan akte kelahiran memiliki trend meningkat akan tetapi dibawah target RPJMD. Realisasi kinerja indikator ini berkisar antara 67,13% pada tahun 2018 yang terkategori Rendah. Pada kondisi ini, kepemilikan akte kelahiran di Indragiri Hilir sebesar 671,29 per 1.000 penduduk, masih terdapat sekitar 329 penduduk dari setiap 1.000 penduduk yang belum mempunyai akte kelahiran. Mengingat pentingnya akte kelahiran bagi setiap penduduk maka upaya peningkatan kinerja indikator ini perlu terus dilakukan.



Sumber : Dinas Kependudukan dan Pencatatan Sipil Inhil (2018) dan LKPJ Inhil (2014 - 2018)

Gambar 2.104.

### Kinerja Indikator Kepemilikan Akta Kelahiran di Kabupaten Indragiri Hilir Tahun 2014 - 2018

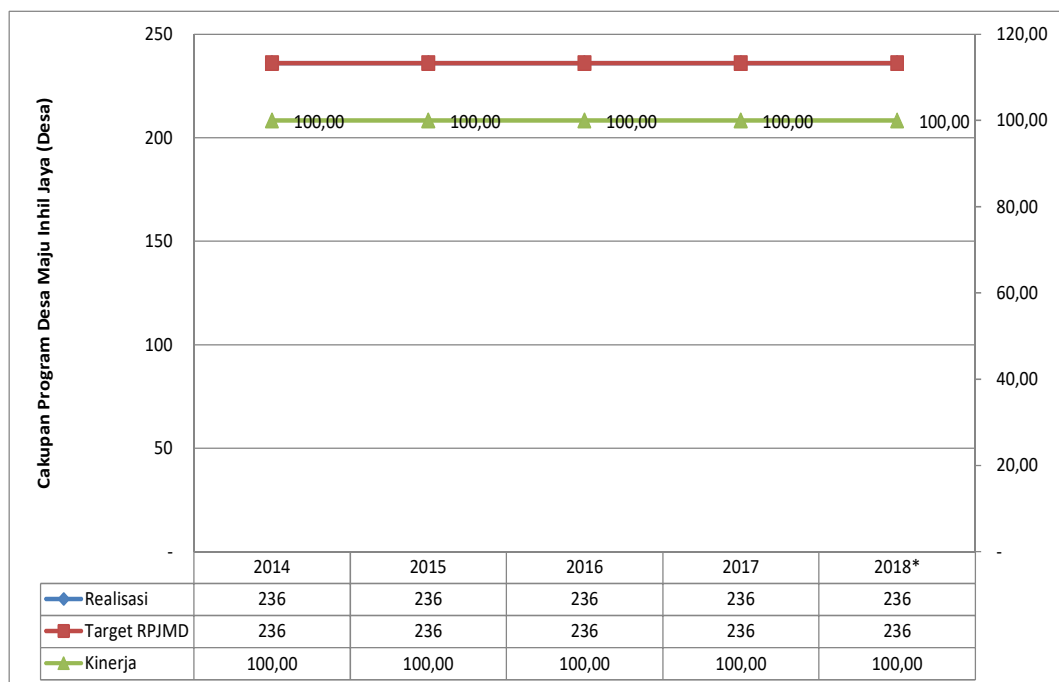
#### g. Pemberdayaan Masyarakat dan Desa

Layanan urusan wajib non dasar bidang Pemberdayaan Masyarakat dan desa dianalisis dari indikator (i) Cakupan program 'desa Maju Inhil jaya', (ii) Jumlah desa 'maju', (iii) PKK aktif dan (iv) Posyandu aktif.

##### - Cakupan Program "Desa Maju Inhil Jaya"

Program Desa maju Inhil Jaya merupakan program inisiasi Pemerintah Indragiri Hilir untuk mensiasati permasalahan pembangunan infrastruktur pedesaan di Indragiri Hilir yang dilaksanakan dengan konsep pemberdayaan Masyarakat. Program ini sebenarnya juga merupakan kelanjutan dari Program Desa Mandiri yang mulai dilaksanakan tahun 2006 di Indragiri Hilir. Dalam RPJMD Kabupaten Indragiri Hilir tahun 2013 - 2018 telah ditetapkan bahwa indikator cakupan program desa maju inhil jaya sebanyak desa dan kelurahan yang ada di Indragiri Hilir yaitu sebanyak 236 desa/kelurahan. Realisasi indikator cakupan desa maju inhil jaya mencakup semua desa kelurahan dengan realisasi kinerja sebesar 100% yang terkategori Sangat Tinggi. Setelah lebih dari 12 tahun

berjalannya program ini di Indragiri Hilir, hampir sebagian infrastruktur pedesaan telah terbangun. Namun demikian perlu sadari bahwa dengan kondisi alam indragiri Hilir yang keras menjadikan umur ekonomis infrastruktur yang dibangun tidaklah terlalu lama sehingga program seperti ini masih tetap dibutuhkan masyarakat pedesaan. Program ini dipandang juga perlu pengembangan untuk porsi pengembang ekonomi masyarakat dengan mendorong industri di pedesaan.



Sumber : Dinas Pemberdayaan Masyarakat dan Desa Inhil (2018 ) dan LKPJ Inhil (2014 - 2018)

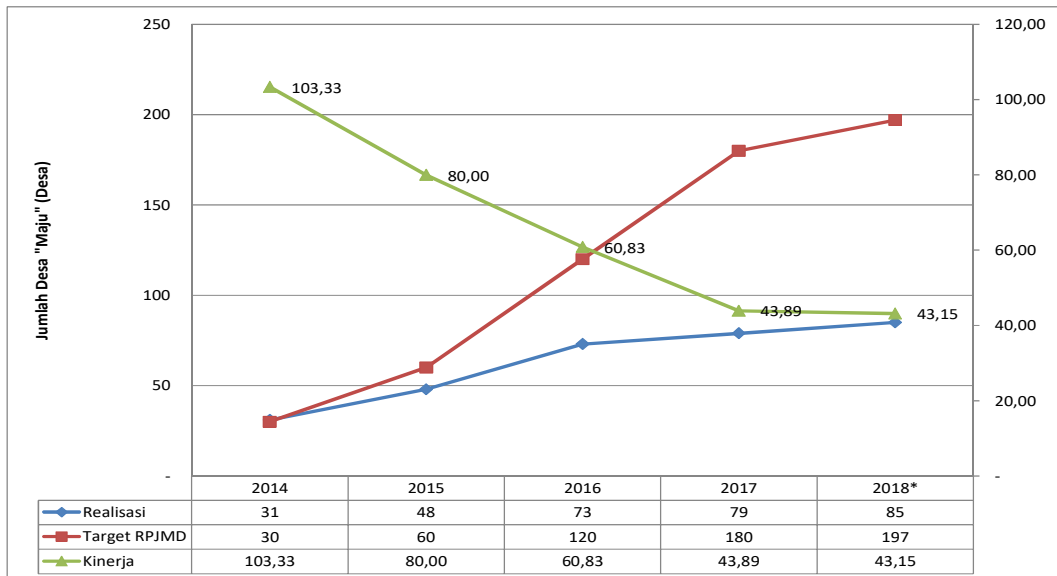
Gambar 2.105.

### Kinerja Indikator Cakupan Program “Desa Maju Inhil Jaya” di Kabupaten Indragiri Hilir Tahun 2014 – 2018

#### - Jumlah Desa “Maju”

Sejalan dengan pelaksanaan program desa maju inhil maju dengan pendekatan pemberdayaan akan membawa desa kearah kemajuan dari semua aspek. Program Desa Mandiri yang mulai dilaksanakan tahun 2006 di Indragiri Hilir. Dalam RPJMD Kabupaten Indragiri Hilir tahun 2013 – 2018 telah ditetapkan bahwa indikator jumlah desa ‘maju’ meningkat dari

31 desa pada tahun 2014 menjadi 85 desa pada tahun 2018. Selama periode ini, realisasi indikator jumlah desa maju di Indragiri Hilir memiliki trend meningkat namun masih dibawah target yang ditetapkan. Realisasi kinerja indikator ini terus menurun sepanjang periode 2014 - 2018 yaitu dari 103,33% menurun menjadi 43,15% yang terkategori dari Sangat Tinggi menuju Sangat Rendah. Tidak tercapainya kinerja indikator ini karena belum tersedianya program yang handal untuk menghantar ke desa maju. Program yang ada baru mampu menghantar desa untuk penyediaan infrastruktur, belum ke desa maju. Oleh karena itu, program desa maju inhil jaya perlu dilakukan penguatan-penguatan sehingga bukan saja cakupan desa tetapi juga desa maju.



Sumber : Dinas Pemberdayaan Masyarakat dan Desa Inhil (2018) dan LKPJ Inhil (2014 - 2018)

Gambar 2.106.

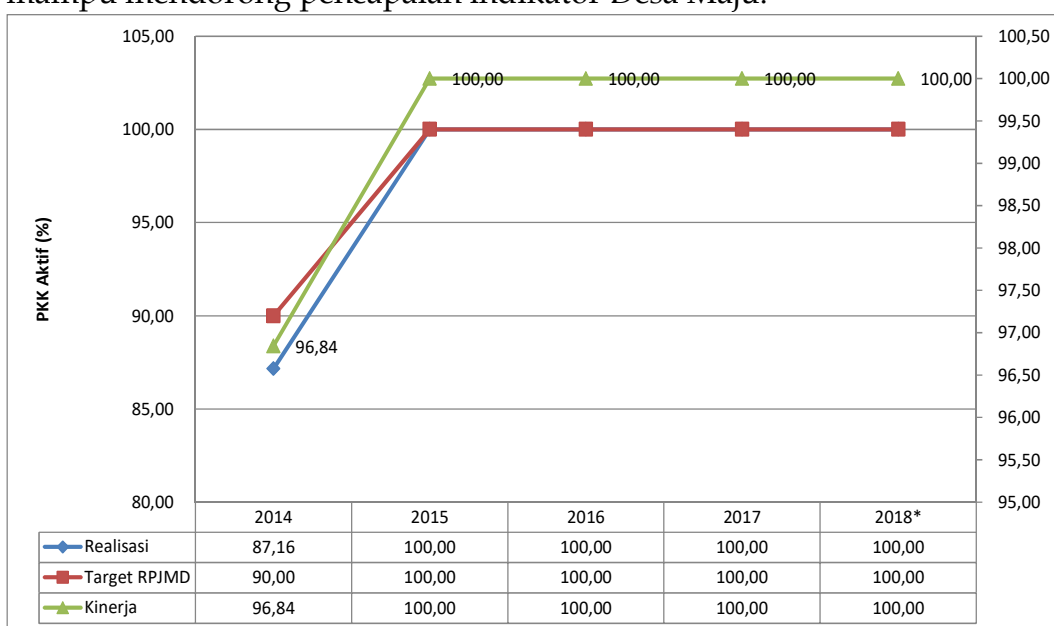
### Kinerja Indikator Jumlah Desa "Maju" di Kabupaten Indragiri Hilir Tahun 2014 - 2018

#### - **PKK Aktif**

Gerakan pemberdayaan dan kesejahteraan keluarga (PKK) adalah gerakan nasional dalam pembangunan masyarakat yang tumbuh dari bawah yang pengelolanya dari, oleh dan untuk masyarakat, menuju terwujudnya keluarga yang beriman dan bertaqwa kepada Tuhan Yang

Maha Esa, berakhlak mulia dan berbudi luhur, sehat sejahtera, maju dan mandiri, kesetaraan dan keadilan gender serta kesadaran hukum dan lingkungan. Dalam RPJMD Kabupaten Indragiri Hilir tahun 2013 – 2018 telah ditetapkan bahwa PKK aktif di Kabupaten Indragiri Hilir terus meningkat yaitu dari 87,16% pada tahun 2014 menjadi 100% pada tahun 2018. Indikator ini ditetapkan juga sebagai upaya pencapaian indikator jumlah desa maju di Indragiri Hilir.

Selama periode ini, realisasi indikator persentase pkk aktif relatif sama dengan target RPJMD kecuali untuk tahun 2014 yang realisasinya dibawah target. Selama periode 2014 – 2018, realisasi kinerja indikator persentase PKK aktif berkisar antara 95,845 – 100% dan terkategori Sangat Tinggi. Meski capaian kinerja indikator ini Sangat Tinggi, upaya-upaya peningkatan kualitas kegiatan PKK aktif perlu dilakukan sehingga akan mampu mendorong pencapaian indikator Desa Maju.



Sumber : Dinas Pemberdayaan Masyarakat dan Desa Inhil (2018 ) dan LKPJ Inhil (2014 - 2018)

Gambar 2.107.

### Kinerja Indikator PKK Aktif di Kabupaten Indragiri Hilir

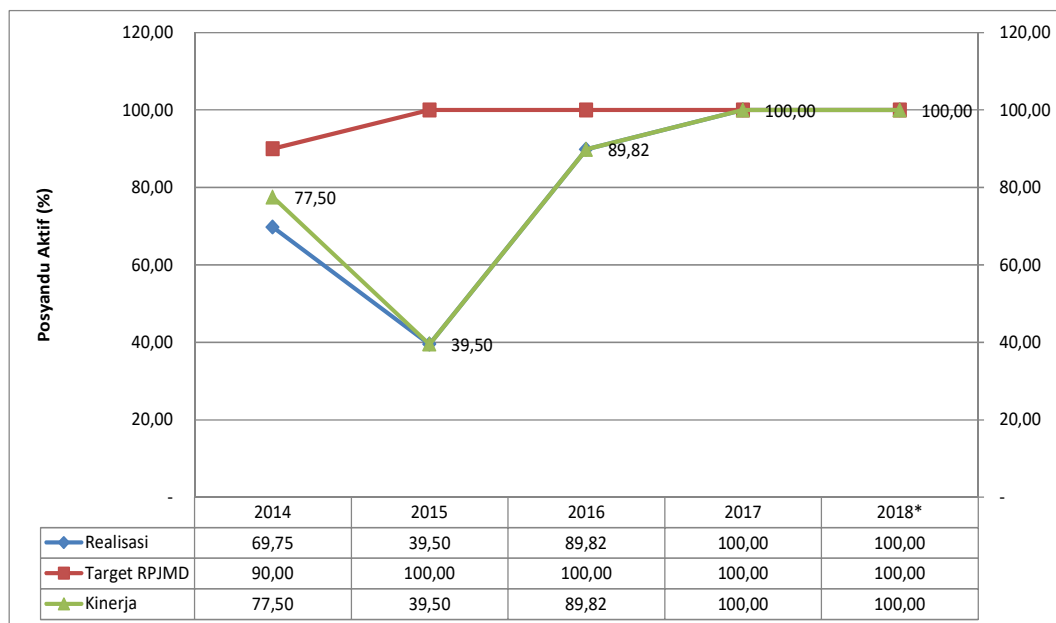
Tahun 2014 – 2018



## - **Posyandu Aktif**

Pos Pelayanan Keluarga berencana – Kesehatan Terpadu (Posyandu) adalah kegiatan kesehatan dasar yang diselenggarakan dari, oleh dan untuk masyarakat yang dibantu oleh petugas kesehatan. Tujuan posyandu antara lain (i) Menurunkan angka kematian bayi (AKB), angka kematian ibu (ibu hamil), melahirkan dan nifas, (ii) Membudayakan NKBS, (iii) Meningkatkan peran serta masyarakat untuk mengembangkan kegiatan kesehatan dan KB serta kegiatan lainnya yang menunjang untuk tercapainya masyarakat sehat sejahtera dan (iv) Berfungsi sebagai wahana gerakan reproduksi keluarga sejahtera, gerakan ketahanan keluarga dan gerakan ekonomi keluarga sejahtera. Mengingat pentingnya peran Posyandu yang aktif maka dalam Dalam RPJMD Kabupaten Indragiri Hilir tahun 2013 – 2018 telah ditetapkan bahwa indikator posyandu aktif terus meningkat yaitu dari 90% pada tahun 2014 menjadi 100 pada tahun 2018.

Selama periode 2014 – 2018, realisasi capaian indikator posyandu aktif Indragiri Hilir memiliki trend meningkat dan mulai tahun 2017 sudah sesuai target RPJMD. Selama periode 2014 – 2016, realisasi kinerja sebesar 39,50% - 89,82% yang terkategori Sangat Rendah – Tinggi. Pada tahun 2017, realisasi indikator ini mencapai 100% dan tahun 2018 diperkirakan juga 100% yang capaiannya terkategori Sangat Tinggi. Meski capaian indikator dan kinerjanya sangat tinggi namun upaya meningkatkan kualitas kegiatan posyandu perlu dilakukan sehingga tujuan sebenar posyandu lebih tercapai.



Sumber : Dinas Pemberdayaan Masyarakat dan Desa Inhil (2018) dan LKPJ Inhil (2014 - 2018)

Gambar 2.108.

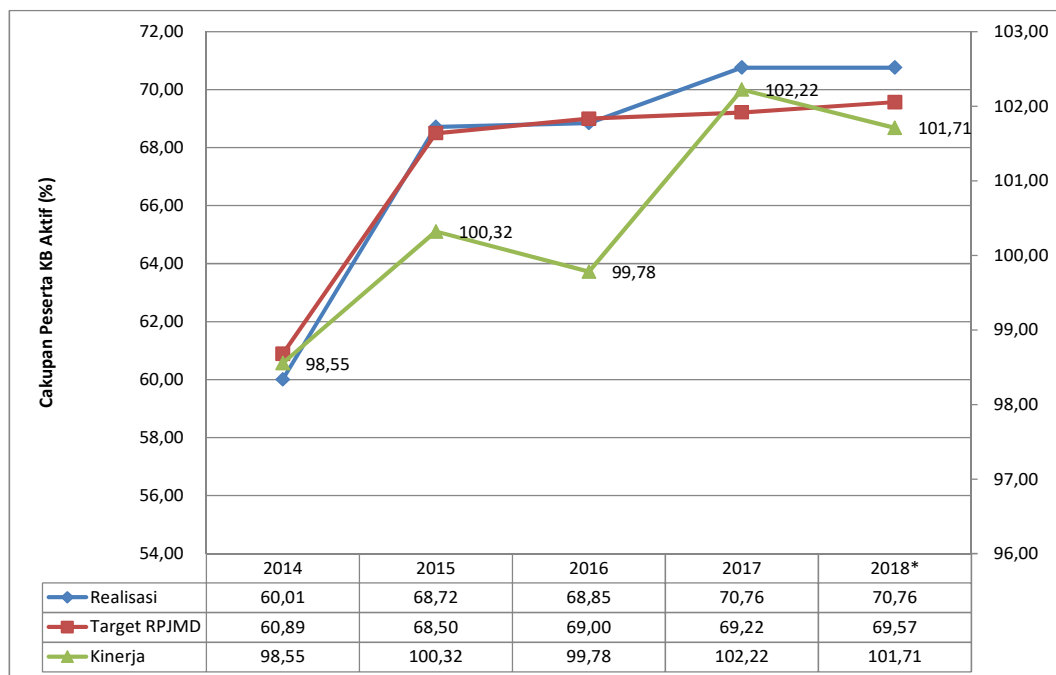
### Kinerja Indikator Posyandu Aktif di Kabupaten Indragiri Hilir Tahun 2014 – 2018

#### **h. Pengendalian Penduduk dan Keluarga Berencana**

Layanan urusan wajib non dasar bidang Pengendalian Penduduk dan Keluarga Berencana dianalisis dari indikator (i) Cakupan peserta KB aktif, (ii) Cakupan PUS peserta KB anggota UPPKS yang ber KB Mandiri, dan (iii) Ratio PPKBD satu petugas disetiap desa/kelurahan.

##### **- Cakupan Peserta KB Aktif**

Pengertian program keluarga Berencana menurut UU No. 10 Tahun 1992 tentang perkembangan penduduk dan pembangunan keluarga sejahtera adalah upaya peningkatan kepedulian dan peran serta masyarakat melalui pendewasaan usia perkawinan (PUP), pengaturan kelahiran, pembinaan ketahanan keluarga, peningkatan kesejahteraan keluarga kecil, bahagia dan sejahtera. Oleh karena pentingnya KB maka dalam RPJMD Kabupaten Indragiri Hilir tahun 2013 – 2018 telah ditetapkan Indikator cakupan peserta KB aktif yang terus meningkat dari 60,89% pada tahun 2014 menjadi 69,57% pada tahun 2018.



Sumber : Dinas Pengendalian penduduk, Keluarga Berencana dan Pemberdayaan Masyarakat dan Perlindungan Anak Inhil (2018)

Gambar 2.109.

### Kinerja Indikator Cakupan Peserta KB Aktif di Kabupaten Indragiri Hilir Tahun 2014 - 2018

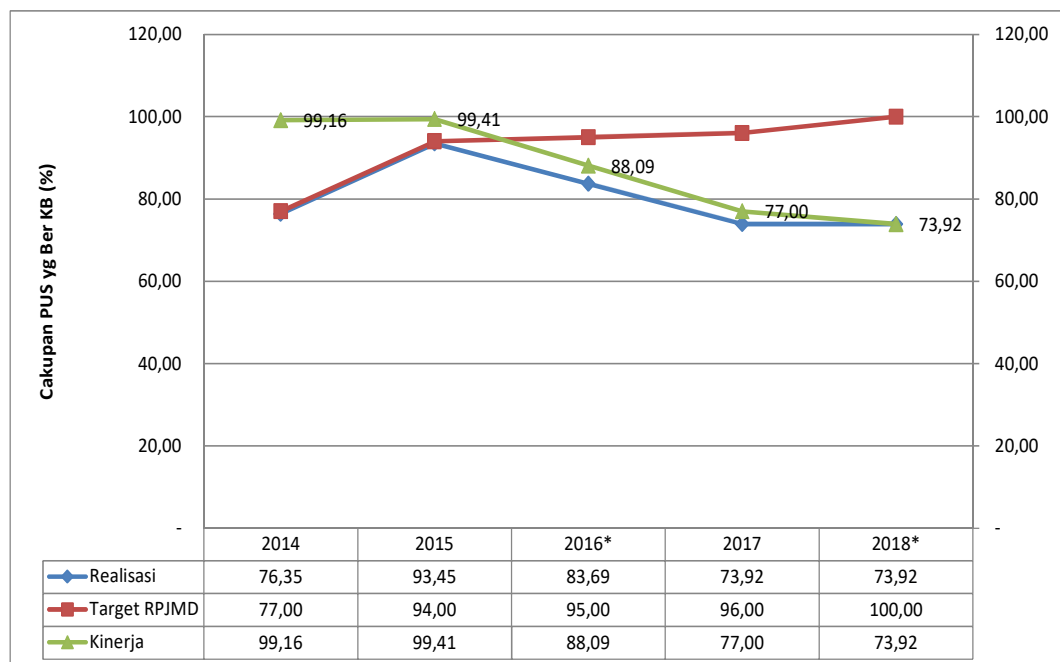
Selama periode 2014 - 2018, realisasi capaian indikator cakupan peserta KB aktif di Indragiri Hilir berfluktuatif meningkat dan relatif sesuai target. Pada tahun 2014 - 2018, capaian indikator berkisar antara 60,01% - 70,76% dengan realiasi kinerja berkisar antara 98,55% - 102,22% yang terkategori Sangat Tinggi. Meski kinerja indikator ini terkategori Sangat Tinggi, namun upaya meningkatkan cakupan peserta KB aktif di Indragiri Hilir perlu terus dilanjutkan agar tujuan keluarga berencana dapat terus tercapai.

#### - Cakupan Peserta KB Anggota UPPKS Yang Ber KB

Usaha Peningkatan Pendapatan keluarga Sejahtera (UPPKS) adalah kelompok usaha ekonomi produktif yang beranggotakan sekumpulan anggota keluarga yang saling berinteraksi dan terdiri dari berbagai tahapan keluarga sejahtera, baik pasangan usia subur yang sudah ber KB maupun yang belum ber KB dalam rangka meningkatkan tahapan kesejahteraan dan

memantapkan. Tujuan UPPKS adalah (i) mengajak keluarga aktif bergerak dalam ekonomi produktif, (ii) mensosialisasikan pengelolaan keuangan keluarga, (iii) meningkatkan ketahanan dan kemandirian keluarga dan (iv) mewujudkan keluarga kecil, bahagia dan sejahtera.

Dalam RPJMD Kabupaten Indragiri Hilir tahun 2013 - 2018 telah ditetapkan indikator cakupan peserta PUS KB anggota UPPKS yang ber KB terus meningkat yaitu dari 77% pada tahun 2014 menjai 100% pada tahun 2018. Selama periode 2014 - 2018, realisasi indikator ini mempunyai trend berfluktuatif menurun dan dibawah target RPJMD. Selama periode ini, realisasi kinerja indikator cakupan peserta PUS KB anggota UPPKS yang ber KB menurun dari 99,16% yang terkategori Sangat Tinggi menjadi 73,92 yang terkategori Tinggi. Upaya untuk terus meningkat cakupan peserta PUS KB anggota UPPKS yang ber KB perlu terus ditingkat agar pencapaian desa maju dapat diwujudkan.



Sumber : Dinas Pengendalian penduduk, Keluarga Berencana dan Pemberdayaan Masyarakat dan Perlindungan Anak Inhil (2018 ) dan LKPJ Inhil (2014 - 2018)

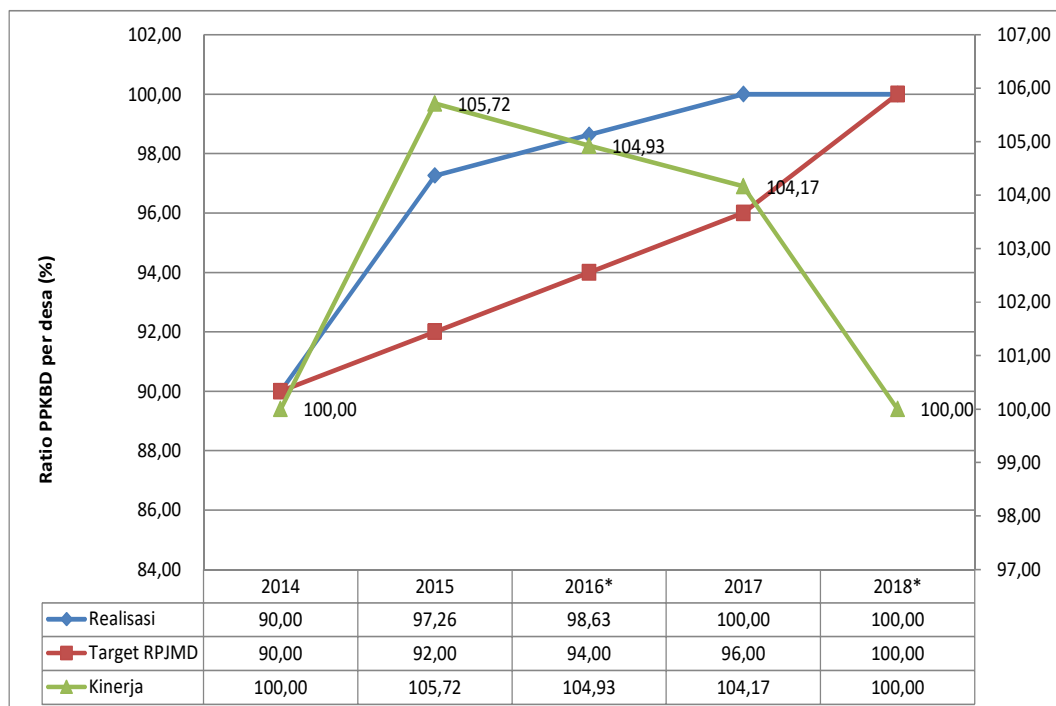
Gambar 2.110.

### Kinerja Indikator PUS Peserta kb Anggota UPPKS Yang Ber KB di Kabupaten Indragiri Hilir Tahun 2014 - 2018

#### - **Ratio PPKBD Per Desa/Kelurahan**

Peran Pembantu Pembina Keluarga Berencana Desa (PPKBD) adalah seseorang atau beberapa kader dalam wadah organisasi yang secara sukarela berperan aktif melaksanakan/mengelola program KB ditingkat Desa/Kelurahan. Peran dan fungsi PPKBD adalah (i) Kepengurusan, (ii) Penyuluhan, motivasi dan konseling, (iii) pelayanan ulang/rujukan, (iv) pendataan dan pencatatan, (v) pertemuan rutin, (vi) kegiatan program KB dan (vii) kegiatan mandiri. Dalam rangka mensukseskan program KB sekaligus mengatasi kendala-kendala yang dihadapi dilapangan maka memberadayaan PPKBD per desa/kelurahan penting untuk dilakukan. Dalam RPJMD Kabupaten Indragiri Hilir tahun 2013 - 2018 telah ditetapkan indikator ratio PPKBD satu petugas disetiap desa/kelurahan terus meningkat dari 92% pada tahun 2014 menjadi 100% pada tahun 2018.

Selama periode 2014 - 2018, realisasi kinerja indikator ratio PPKBD satu petugas disetiap desa/kelurahan memiliki trend yang meningkat dan sama dan/atau diatas target yang ditetapkan dalam RPJMD. Selama periode ini, realisasi kinerja indikator ini berkisar antara 100% - 105,72% yang terkategori Sangat Tinggi.



Sumber : Dinas Pengendalian penduduk, Keluarga Berencana dan Pemberdayaan Masyarakat dan Perlindungan Anak Inhil (2018 ) dan LKPJ Inhil (2014 - 2018)

Gambar 2.111.

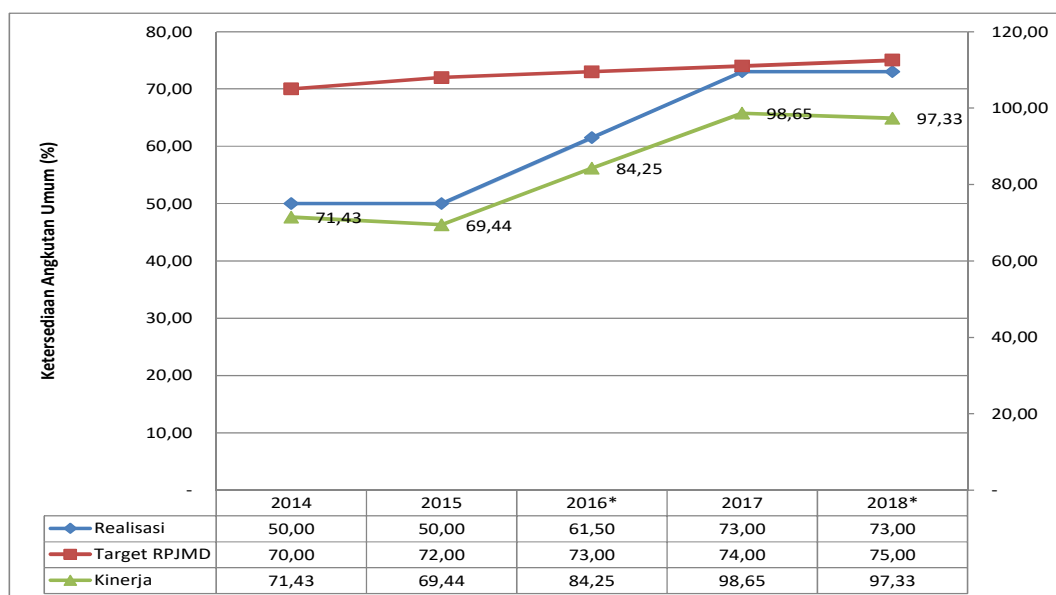
### Kinerja Indikator Ratio PPKBD Satu Petugas Di Setiap Desa/kelurahan di Kabupaten Indragiri Hilir Tahun 2014 – 2018

#### i. Perhubungan

Layanan urusan wajib non dasar bidang Perhubungan dianalisis dari indikator (i) Tersedianya angkutan umum yang melayani trayek yang telah tersedia jaringan jalan untuk jaringan jalan kabupaten/kota, (ii) Tersedianya fasilitas perlengkapan jalan dan penerangan jalan pada jalan kabupaten/kota, dan (iii) Tersedianya kapal laut yang beroperasi pada lintas atau trayek dalam kabupaten/kota untuk menghubungkan daerah tertinggal dan terpencil dengan wilayah yang telah berkembang pada wilayah yang memiliki alur pelayaran dan tidak ada alternatif angkutan jalan.

## - Angkutan Umum

Angkutan Umum atau transportasi umum adalah sebuah layanan angkutan penumpang yang tersedia untuk digunakan oleh masyarakat umum. Dalam RPJMD Kabupaten Indragiri Hilir tahun 2013 - 2018 telah ditetapkan indikator tersedianya angkutan umum yang melayani trayek yang telah tersedia jaringan jalan untuk jaringan jalan kabupaten/kota terus meningkat dari 70% pada tahun 2014 menjadi 75% pada tahun 2018.



Sumber : Dinas Perhubungan Inhil (2018) dan LKPJ Inhil (2014 - 2018)

Gambar 2.112.

### Kinerja Indikator Tersedianya Angkutan Umum Yang Melayani Wilayah Yang telah tersedia Jaringan Jalan Untuk Jaringan Jalan Kabupaten di Kabupaten Indragiri Hilir Tahun 2014 - 2018

Selama periode 2014 - 2018, realisasi indikator tersedianya angkutan umum yang melayani trayek yang telah tersedia jaringan jalan untuk jaringan jalan kabupaten/kota terus meningkat meski masih dibawah target RPJMD. Selama periode ini, realisasi kinerja indikator ini terus meningkat dari 50% pada tahun 2014 menjadi 61,50% pada tahun 2016 dan diperkirakan menjadi 73% pada tahun 2018. Selama periode 2014 - 2016, realisasi kinerja berkisar antara 71,43% - 84,25% yang terkategori Sedang -

Tinggi. Pada periode 2017 - 2018, realisasi kinerja meningkat menjadi 97,33% - 98,65% yang terkategori Sangat Tinggi. Upaya untuk terus meningkatkan tersedianya angkutan umum yang melayani trayek yang telah tersedia jaringan jalan untuk jaringan jalan kabupaten/kota harus terus ditingkatkan sebagai wujud pembangunan yang berkeadilan di Indragiri Hilir.

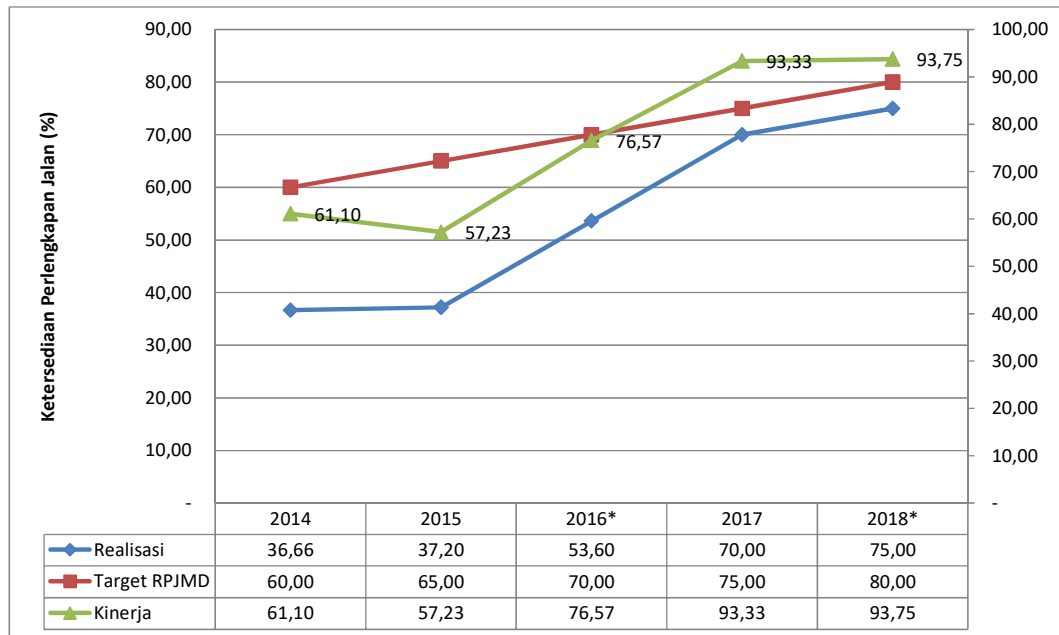
#### - Fasilitas Perlengkapan Jalan dan Penerangan Jalan Umum

Menurut peraturan pemerintah No. 26 tahun 1985 tentang jalan, pada Pasal 15 disebutkan bahwa yang dimaksud dengan perlengkapan jalan ialah rambu-rambu lalu lintas dan marka serta yang tidak berkaitan langsung dengan pemakai jalan seperti rambu, marka, patok KM, dan pagar pengaman (*guard rail*) serta penghalang lalu lintas (*traffic barrier*). Penerangan jalan umum (PJU) adalah lampu yang digunakan untuk penerangan jalan di malam hari sehingga mempermudah pejalan kaki, pesepeda, dan pengendara kendaraan dapat melihat dengan lebih jelas jalan/medan yang akan dilalui malam hari sehingga dapat meningkatkan keselamatan lalu lintas dan keamanan dari pengguna jalan dari kegiatan/aksi kriminal.

Dalam RPJMD Kabupaten Indragiri Hilir tahun 2013 - 2018 telah ditetapkan indikator tersedianya fasilitas perlengkapan jalan dan penerangan jalan pada jalan kabupaten Indragiri Hilir terus meningkat yaitu dari 60% pada tahun 2014 menjadi 80% pada tahun 2018. Selama periode ini, realisasi indikator tersedianya fasilitas perlengkapan jalan dan penerangan jalan pada jalan kabupaten Indragiri Hilir berfluktuatif meningkat dan dibawah target RPJMD, yaitu dari 36,66% pada tahun 2014 menjadi 75% pada tahun 2018. Pada tahun 2014 - 2016, realisasi kinerja indikator ini berkisar antara 61,10% - 76,57% yang terkategori Rendah hingga Tinggi. Pada tahun 2017 - 2018, realisasi kinerja sebesar 93,33% - 93,75% dan terkategori Sangat Tinggi. Upaya untuk terus meningkatkan tersedianya fasilitas perlengkapan jalan dan penerangan jalan pada jalan



kabupaten/kota perlu untuk terus dilakukan agra kenyamanan dan keselamatan dijalan Kabupaten Indragiri Hilir meningkat.



Sumber : Dinas Perhubungan Inhil (2018) dan LKPJ Inhil (2014 - 2018)

Gambar 2.113.

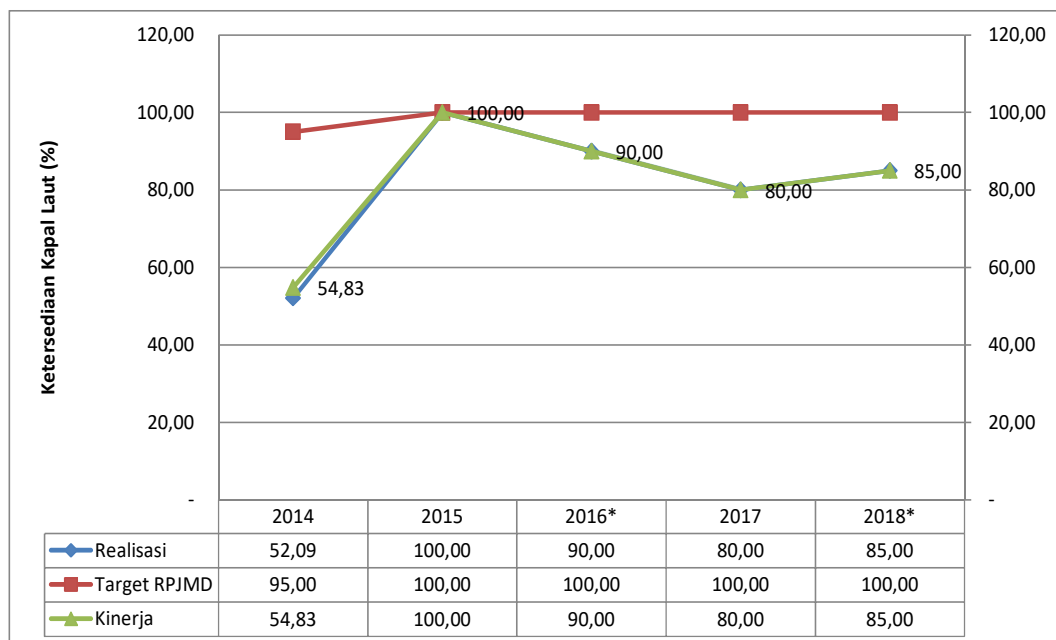
### Kinerja Indikator Tersedianya Fasilitas Perlengkapan Jalan dan Penerangan Jalan Umum pada Jalan Kabupaten di Kabupaten Indragiri Hilir Tahun 2014 - 2018

#### - Kapal laut

Indragiri Hilir yang sebagian besar wilayahnya perairan dan laut maka indikator tersedianya kapal laut yang beroperasi pada lintas atau trayek dalam kabupaten/kota untuk menghubungkan daerah tertinggal dan terpencil dengan wilayah yang telah berkembang pada wilayah yang memiliki alur pelayaran dan tidak ada alternatif angkutan jalan menjadi sangat penting. Dalam RPJMD Kabupaten Indragiri Hilir tahun 2013 - 2018 telah ditetapkan indikator ini terus meningkat yaitu dari 95% pada tahun 2014 menjadi 100% pada tahun 2018.

Selama periode 2014 - 2018, realisasi indikator tersedianya kapal laut yang beroperasi pada lintas atau trayek dalam kabupaten/kota untuk menghubungkan daerah tertinggal dan terpencil dengan wilayah yang

telah berkembang pada wilayah yang memiliki alur pelayaran dan tidak ada alternatif angkutan jalan memiliki trend berfluktuatif meningkat. Pada tahun 2014, capaian indikator ini sebesar 52,09% dengan realisasi kinerja sebesar 54,83% yang terkategori Rendah. Pada tahun 2015, capaian indikator ini meningkat menjadi 100% dan selanjutnya mneurun hingga 85% pada taun 2018 dengan realisais kinerja berkisar antara 80% - 100% yang terkategori Tinggi - Sangat Tinggi. Upaya terus meningkatkan tersedianya kapal laut yang beroperasi pada lintas atau trayek dalam kabupaten/kota untuk menghubungkan daerah tertinggal dan terpencil dengan wilayah yang telah berkembang pada wilayah yang memiliki alur pelayaran dan tidak ada alternatif angkutan jalan harus terus ditingkatkan dalam upaya membuka isolasi daerah.



Sumber : Dinas Perhubungan Inhil (2018) dan LKPJ Inhil (2014 - 2018)

Gambar 2.114.

### Kinerja Indikator Tersedianya Kapal Laut Yang Beroperasi Pada Lintas Atau Trayek Dalam Kabupaten di Kabupaten Indragiri Hilir Tahun 2014 - 2018

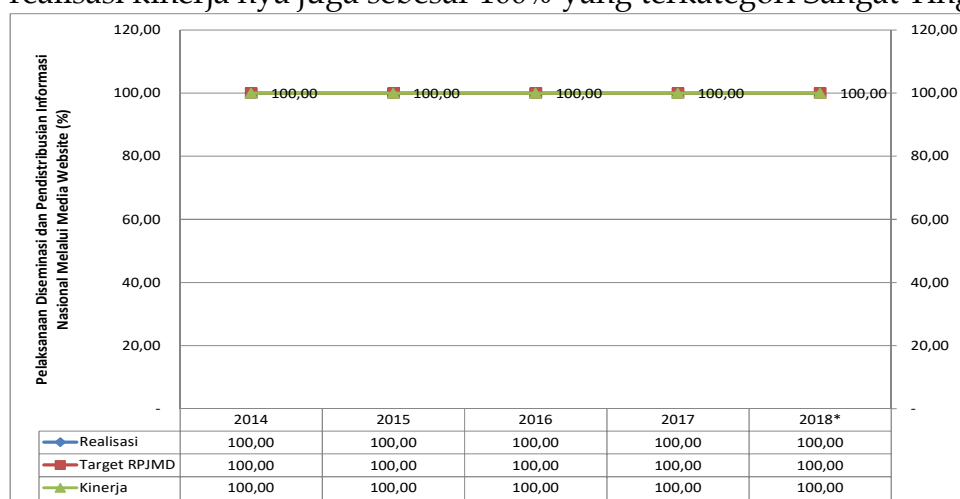
## j. Komunikasi dan Informatika

Layanan urusan wajib non dasar bidang Komunikasi dan Informatika dianalisis dari indikator (i) pelaksanaan diseminasi dan distribusi informasi nasional melalui website (media online) dan (ii) Cakupan pengembangan dan pemberdayaan kelompok informasi masyarakat di tingkat kecamatan.

### - Diseminasi dan Distribusi Informasi

Diseminasi (*dissmenination*) adalah suatu kegiatan yang ditujukan kepada kelompok target atau individu agar mereka memperoleh informasi, timbul kesadaran, menerima dan akhirnya memanfaatkan informasi tersebut. Sedangkan distribusi informasi adalah proses dimana informasi yang telah disampaikan pada orang yang tepat dan pada waktu yang diinginkan. Dalam RPJMD Kabupaten Indragiri Hilir tahun 2013 - 2018 telah ditetapkan indikator pelaksanaan dan pendistribusian informasi nasional melalui web di Indragiri Hilir ditargetkan terlaksana 100%

Selama periode 2014 - 2018, realisasi indikator pelaksanaan dan pendistribusian informasi nasional melalui web terlaksana 100% sehingga realisasi kinerjanya juga sebesar 100% yang terkategori Sangat Tinggi.



Sumber : Dinas Komunikasi, Informatika, Persandian dan Statistik Inhil (2018) dan LKPJ Inhil (2014 - 2018)

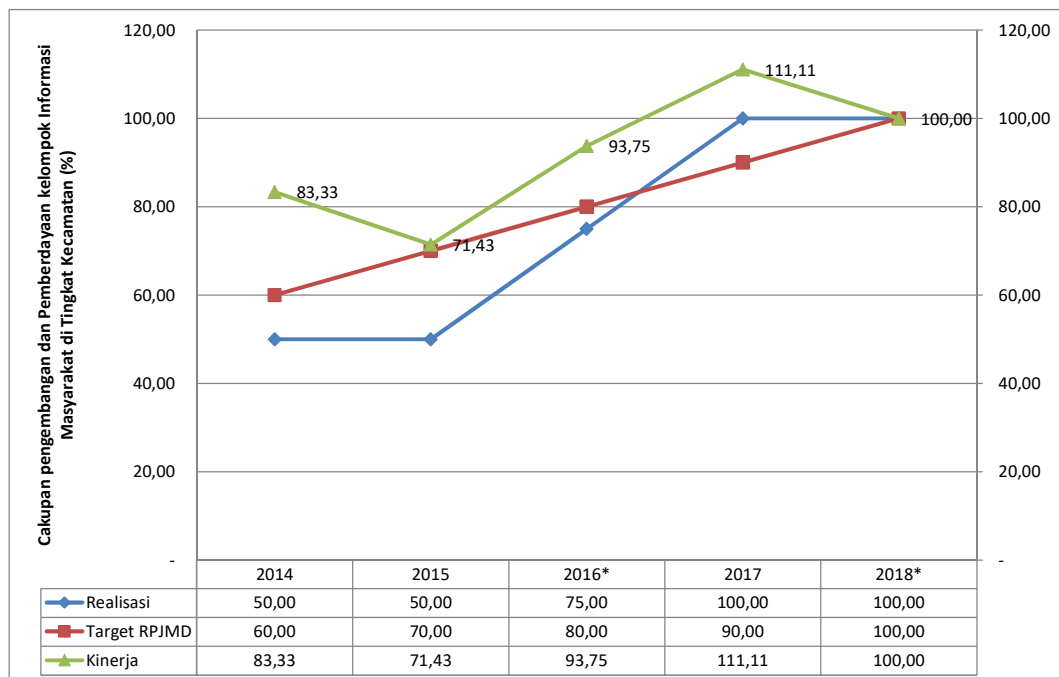
Gambar 2.115.

Kinerja Indikator Pelaksanaan Diseminasi dan Pendistribusian Informasi Nasional Melalui Website di Kabupaten di Indragiri Hilir Tahun 2014 - 2018

- **Pengembangan dan Pemberdayaan Kelompok Informasi masyarakat**

Dalam RPJMD Kabupaten Indragiri Hilir tahun 2013 - 2018 telah ditetapkan indikator cakupan pengembangan dan pemberdayaan kelompok informasi masyarakat di tingkat kecamatan sebagai indikator penting yang ditargetkan terlaksana sebesar 60% pada tahun 2014 dan meningkat menjadi 100% pada tahun 2018.

Selama periode 2014 - 2018, realisasi indikator cakupan pengembangan dan pemberdayaan kelompok informasi masyarakat di tingkat kecamatan memiliki trend meningkat. Pada tahun 2014 - 2016, realisasi indikator ini dibawah target dengan realisasi kinerja berkisar antara 71,43% - 91,75% yang terkategori Sedang - Sangat Tinggi. Pada periode 2017 - 2018, realisasi indikator ini diatas target RPJMD dengan realisasi kinerja sebesar 100% - 111% yang terkategori Sangat Tinggi.



Sumber : Dinas Komunikasi, Informatika, Persandian dan Statistik Inhil (2018) dan LKPJ Inhil (2014 - 2018)

Gambar 2.116.

Kinerja Cakupan Pengembangan dan Pemberdayaan Kelompok Informasi Masyarakat di Tingkat Kecamatan di Kabupaten di Indragiri Hilir Tahun 2014 - 2018

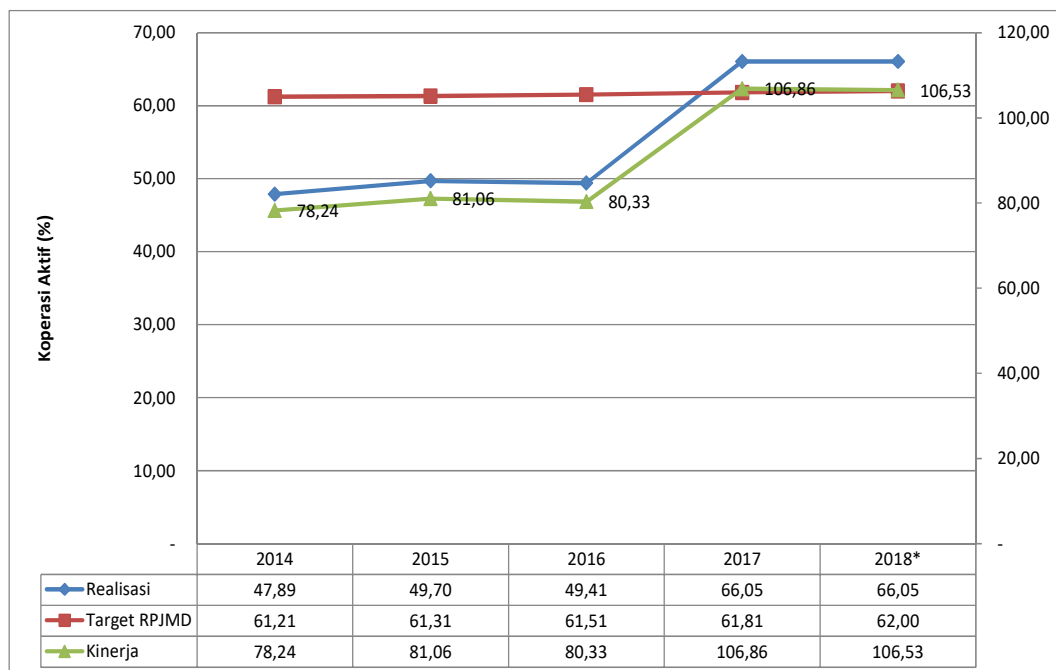
## **k. Koperasi, Usaha Kecil dan Menengah**

Layanan urusan wajib non dasar bidang Koperasi, Usaha Kecil dan Menengah dianalisis dari indikator (i) Koperasi Aktif dan (ii) Usaha Mikro dan Kecil.

### **- Koperasi Aktif**

Peraturan Menteri Koperasi dan Usaha Kecil dan Menengah Republik Indonesia No. 25/Per/M.KUKN/IX/2015 tentang Revitalisasi Koperasi menyatakan bahwa koperasi aktif adalah koperasi yang dalam 3 (tiga) tahun terakhir secara berturut mengadakan rapat RAT (Rapat Tahunan Anggora) dan melakukan kegiatan usaha untuk melayani anggota). Dalam RPJMD Kabupaten Indragiri Hilir tahun 2013 – 2018 telah ditetapkan indikator koperasi aktif sebagai indikator yang terus meningkat persentasenya di Indragiri Hilir. Pada tahun 2014, persentase koperasi aktif ditargetkan sebesar 61,21%, meningkat menjadi 62% pada tahun 2018.

Selama periode 2014 -2016, realisasi indikator persentase koperasi aktif dibawah target RPJMD dengan realisasi kinerja sebesar 78,24% - 80,33% yang terkategori Tinggi. Pada periode 2017 - 2018, realisasi indikator ini sudah diatas terget RPJMD dengan realisasi kinerja sebesar 106,53% - 103,86% yang terkategori Sangat Tinggi. Pada periode pembangunan berikutnya diupayakan untuk mendorong semua koperasi di Indragiri Hilir menjadi koperasi aktif.



Sumber : Dinas Koperasi dan UKM Inhil (2018) dan LKPJ Inhil (2014 - 2018)

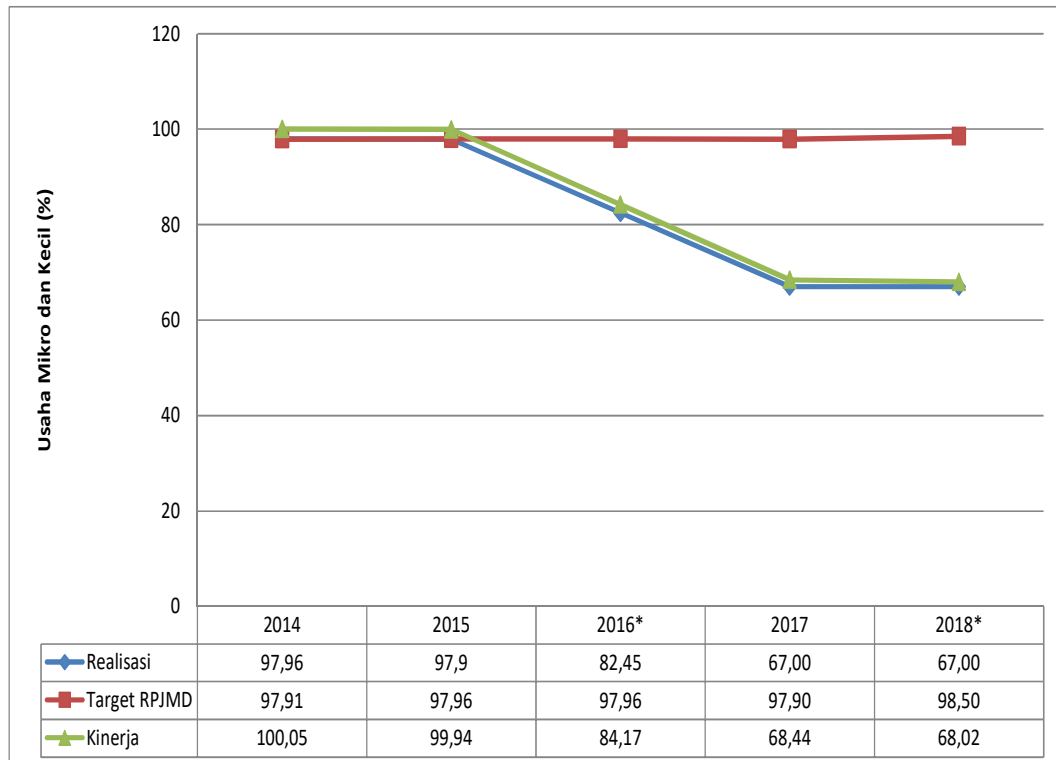
Gambar 2.117.

### Kinerja Koperasi Aktif di Kabupaten di Indragiri Hilir

Tahun 2014 - 2018

#### - Usaha Mikro dan Kecil

Usaha mikro adalah usaha produktif milik perorangan dan/atau badan usaha perorangan yang memenuhi kriteria usaha mikro sebagaimana diatur dalam undang-undang dengan kriteria aset maksimal Rp 50 juta dan kriteria omset maksimal Rp 300 juta. Usaha kecil adalah yang mempunyai jumlah tenaga kerja kurang dari 50 orang, memiliki kekayaan bersih maksimal Rp 200 juta dan omset maksimal Rp 1 miliar. Dalam RPJMD Kabupaten Indragiri Hilir tahun 2013 - 2018 telah ditetapkan indikator persentase Usaha Mikro dan Kecil penting dalam pembangunan di Indragiri Hilir. Pada tahun 2014 ditargetkan sebesar 97,91% meningkat menjadi 98,50% pada tahun 2018.



Sumber : Dinas Koperasi dan UKM Inhil (2018) dan LKPJ Inhil (2014 - 2018)

Gambar 2.118.

### Kinerja Usaha Mikro dan Kecil di Kabupaten di Indragiri Hilir Tahun 2014 - 2018

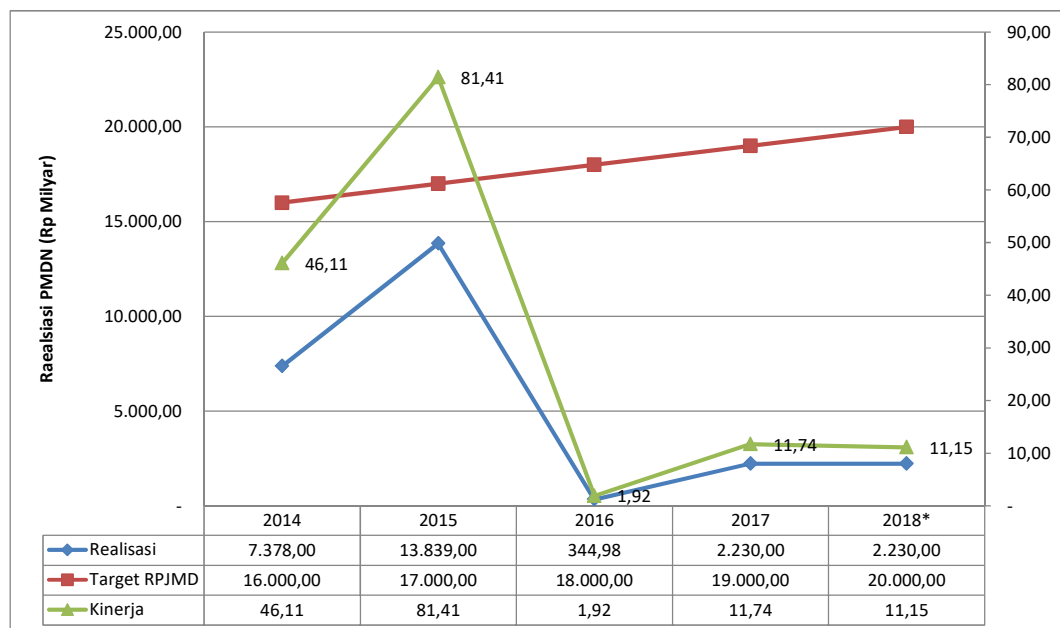
Selama periode 2014 - 2015, realisasi indikator persentase usaha mikro dan kecil lebih tinggi dan/atau sama dengan target RPJMD sehingga realisasi kinerja berkisar antara 99,94% - 100,05% yang terkategori Sangat Tinggi. Pada tahun 2016 hingga 2018, realisasi indikator ini cenderung menurun yaitu dari 82,45% pada tahun 2016 menjadi 67% pada tahun 2018 sehingga realisasi kinerja sebesar 68,02% - 84,17% yang terkategori Sedang - Tinggi. Secara keseluruhan, rata-rata realisasi kinerja indikator persentase usaha mikro dan kecil sebesar 84,12% yang terkategori Tinggi. Meski persentase usaha mikro dan kecil capaian kinerjanya terkategori tinggi namun upaya pembinaan UMK menjadi usaha yang lebih berdaya saing perlu terus dilakukan dapat menjadi sumber pertumbuhan ekonomi Indragiri Hilir.

## 1. Penanaman Modal

Layanan urusan wajib non dasar bidang Penanaman Modal dianalisis dari indikator (i) Realisasi PMDN dan (ii) Realisasi PMA.

### - Realisasi PMDN

Penanaman modal dalam negeri (PMDN) adalah kegiatan menanam modal untuk melakukan usaha di wilayah negara Republik Indonesia yang dilakukan oleh penanam modal dalam negeri dan menggunakan modal dalam negeri. Untuk penanaman modal dalam negeri tidak ada ketentuan mengenai persyaratan nilai investasi, memiliki kekayaan bersih maksimal Rp 200 juta dan omset maksimal Rp 1 miliar. Dalam RPJMD Kabupaten Indragiri Hilir tahun 2013 - 2018 telah ditetapkan indikator penanaman modal dalam negeri terus meningkat yaitu dari Rp 16.000 (milyar) pada tahun 2014 menjadi Rp 20.000 (milyar).



Sumber : Dinas penanaman Modal dan pelayanan Terpadu Inhil (2018 ) dan LKPJ Inhil (2014 - 2018)

Gambar 2.119.

Kinerja Indikator Realisasi PMDN di Kabupaten di Indragiri Hilir  
Tahun 2014 - 2018



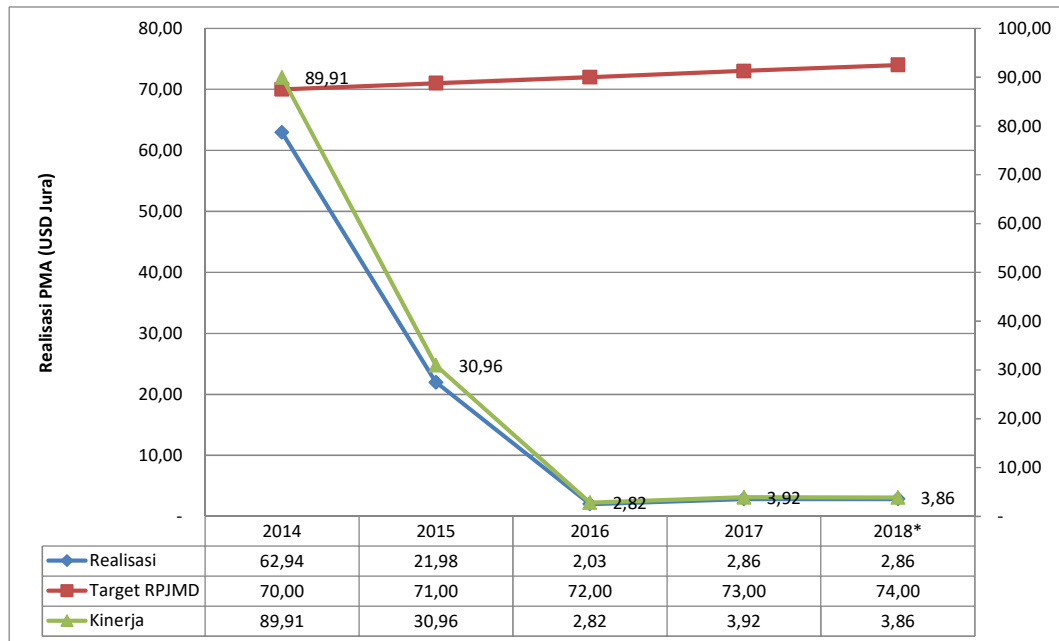
Selama periode 2014 - 2015, realisasi indikator penanaman modal dalam negeri relatif cukup tinggi meski masih dibawah target RPJMD yaitu Rp. 7.378 milyar dan Rp 13.839 milyar dengan realisasi kinerja sebesar 46,11% dan 81,41% yang masing-masing terkategori Sangat rendah dan Tinggi. Pada tahun 2015 hingga 2017, realisasi indikator ini menurun tajam dengan realisasi kinerja sebesar 1,92% - 11,74% yang terkategori Sangat Rendah. Kondisi ini terjadi karena bencana kebakaran hutan dan lahan yang melanda Riau khususnya Indragiri Hilir tahun 2015 - 2016 dan disertai melemahnya perekonomian dunia sehingga banyak investor yang melakukan 'wait and see". Upaya untuk terus menarik investasi PMDN harus terus dilakukan sehingga akan dapat mendorong pertumbuhan perekonomian Indragiri Hilir.

#### - **Realisasi PMA**

Penanaman Modal Asing (PMA) adalah kegiatan menanam modal untuk melakukan usaha di wilayah negara Republik Indonesia yang dilakukan oleh penanam modal asing, yang menggunakan modal asing sepenuhnya maupun sebagian dengan penanaman modal dalam negeri. Total nilai investasi lebih besar dari Rp 10 milyar diluar tanah dan bangunan. Dalam RPJMD Kabupaten Indragiri Hilir tahun 2013 - 2018 telah ditetapkan indikator realisasi PMA meningkat dari USD 70 juta pada tahun 2014 menjadi USD 74 juta pada tahun 2018.

Hampir sejalan dengan PMDN, realisasi PMA hanya relatif tinggi pada tahun 2014 saja yaitu sebesar USD 62,94 juta dengan realisasi kinerja sebesar 89,91% yang terkategori Tinggi. Pada tahun 2015 dan selanjutnya jumlah realisasi PMA terjenu bebas seiring dengan kejadian kebakaran hutan dan lahan yang disertai dengan kelembaban ekonomi dunia. Selama periode 2015 - 2018, realisasi PMA menurun dari USD 21,98 juta pada tahun 2015 menjadi USD 2,86 juta pada tahun 2017. Realisasi kinerja indikator ini selama periode ini berkisar antara 2,82% - 30,96% yang terkategori Sangat

Rendah. Upaya untuk terus meningkatkan PMA perlu terus dilakukan sehingga akan dapat mendorong pertumbuhan ekonomi Indragiri Hilir.



Sumber : Dinas penanaman Modal dan pelayanan Terpadu Inhil (2018 ) dan LKPJ Inhil (2014 - 2018)

Gambar 2.120.

### Kinerja Indikator PMA di Kabupaten di Indragiri Hilir

Tahun 2014 - 2018

#### m. Kepemudaan dan Olahraga

Layanan urusan wajib non dasar bidang Kepemudaan dan Olahraga seharusnya diukur dengan indikator persentase organisasi pemuda yang aktif, persentase wirausaha muda, cakupan pembinaan olahraga, cakupan pelatih yang bersertifikat, cakupan pembinaan atlet muda, jumlah atlet berprestasi dan jumlah prestasi olahraga. Namun seluruh indikator ini belum tersedia datanya, hanya pada tahun 2017 tercatat beberapa indikator yang tersedia.

Pada tahun 2017, jumlah prestasi olahraga Indragiri Hilir sebanyak 6 prestasi yaitu (i) Juara III bolavoli putri pada pejuaraan piala Gubernur Riau, (ii) Juara 1 futsal Putra pada kejuaraan tingkat pelajar se Provinsi Riau, (iii) juara 1 Futsal Putra pada kejuaraan tingkat mahasiswa se Provinsi

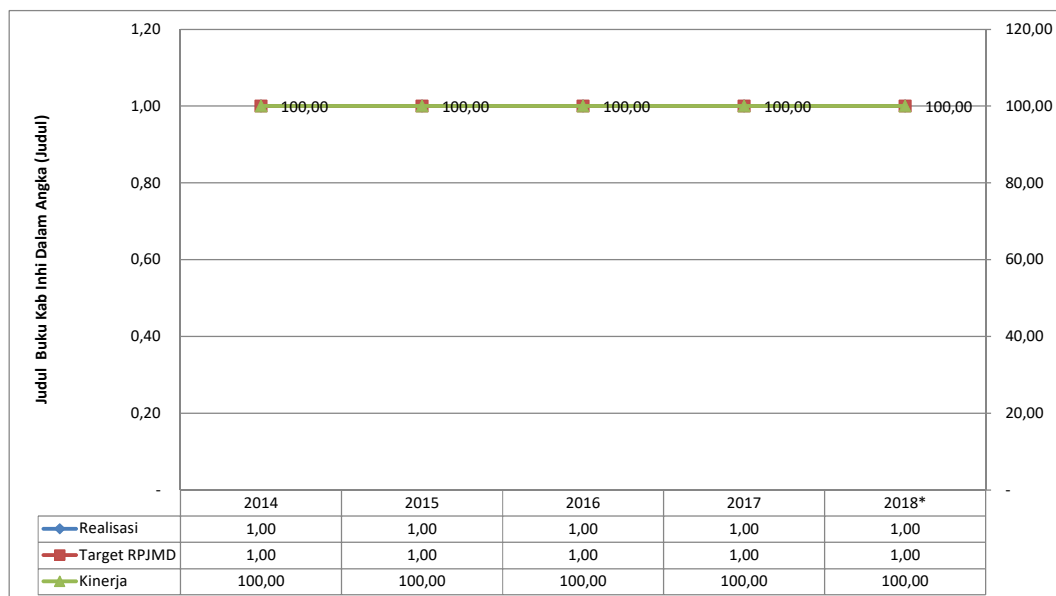
Riau, (iv) Juara umum pada kejuaraan Lemkari se Sumatera, (v) Juara III lomba presenting putri pada perlombaan English Festival tingkat Provinsi dan (vi) Juara III Singging Contest Putra pada perlombaan Englis festival tingkat Provinsi. Secara umum kondisim lapangan, persentase oragnisasi yang aktf, cakupan pembinaan olahraga cakupan pelatih yang bersertifikat persentase wirausaha muda, cakupan pembinaan atlet mudah dan jumlah atlit berprestasi di Indragiri Hilir relatif masih minim. Upaya untuk meningkatkan capaian indikator kepemudaan dan olahraga diatas perlu menjadi perhatian dalam pembangunan kepemudaan dan olahraga indragiri Hilir ke depan.

#### **n. Statistik**

Layanan urusan wajib non dasar bidang Statistik diwakili oleh indikator (i) Buku “Kabupaten Indragiri Hilir Dalam Angka” dan (ii) Kecamatan Dalam Angka.

##### **- Buku Kabupaten Indragiri Hilir Dalam Angka**

Dalam RPJMD Kabupaten Indragiri Hilir tahun 2013 – 2018 telah ditetapkan buku Kabupaten Indragiri Hilir Dalam Angka menjadi indikator dalam bidang statistik. Selama periode 2014 – 2018, Buku Indragiri Hilir dalam angka selalu terbit dalam edisi cetak dan online sehingga masyarakat dapat mengaksesnya dengan cepat dan murah. Setiap tahunnya, BPS bekerjasama pemerintah Indragiri hilir juga mempublikasikan Statistik Daerah, Indikator kesejahteraan Rakyat Kabupaten Indragiri Hilir dan PDRB Indragiri Hilir serta publikasi-publikasi lainnya.



Sumber : LKPJ Inhil (2014 - 2018)

Gambar 2.121.

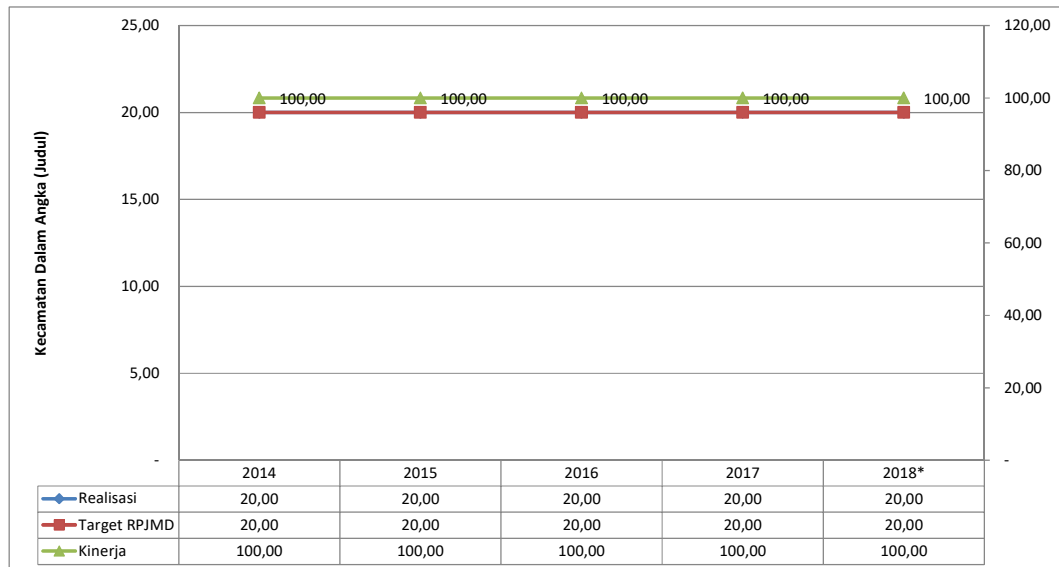
### Kinerja Indikator Buku Indragiri Hilir Dalam Angka di Kabupaten di Indragiri Hilir Tahun 2014 – 2018

Dalam RPJMD Kabupaten Indragiri Hilir tahun 2013 – 2018 telah ditetapkan indikator Buku Indragiri Hilir Dalam Angka sebagai indikator dalam bidang Statistik. Selama periode ini, realisasi indikator buku Kabupaten Indragiri Hilir dalam Angka sebesar 100% dengan realisasi kinerja sebesar 100% yang terkategori Sangat Tinggi. Agar evaluasi RPJMD dapat dilakukan dengan baik setiap tahunnya, perlu dilakukan kerjasama dengan BPS untuk pengukuran beberapa indikator penting sesuai dengan Permendagri No. 86 tahun 2017.

#### - Kecamatan Dalam Angka

Sejalan dengan penerbitan Buku Indragiri Hilir Dalam Angka, Pemerintah Kabupaten Indragiri Hilir bekerjasama dengan BPS Indragiri hilir juga menerbitkan dan mempublikasikan buku Kecamatan dalam Angka untuk ke 20 kecamatan di Indragiri Hilir. Buku Kecamatan Dalam Angka ini diikuti dengan buku Statistik Daerah Kecamatan sebanyak 20 judul. Dalam RPJMD Kabupaten Indragiri Hilir tahun 2013 – 2018 telah

ditetapkan indikator penerbitan dan publikasi 20 judul buku kecamatan dalam angka sebagai indikator penting dalam bidang Statistik.



Sumber : LKPJ Inhil (2014 - 2018)

Gambar 2.122.

### Kinerja Indikator Kecamatan Dalam Angka di Kabupaten di Indragiri Hilir Tahun 2014 - 2018

Realisasi indikator penerbitan dan publikasi ke 20 buku kecamatan dalam angka terealisasi penuh sehingga realisasi kinerja 100% dan terkategori Sangat Tinggi. Kedepan, statistik tingkat kecamatan juga menyediakan data-data yang terkait dengan indikator yang diperlukan dalam evaluasi sebagaimana yang telah ditetapkan dalam Permendagri No. 86 tahun 2017.

#### **o. Persandian**

Persandian atau juga dikenal dengan sebutan kriptologi adalah ilmu atau seni yang mempelajari semua aspek tulisan rahasia. Bidang urusan persandian diukur menggunakan indikator persentase perangkat daerah yang telah menggunakan sandi dalam komunikasi perangkat daerah. Indikator ini relatif kurang digunakan dan tidak tersedia data yang dimaksud.

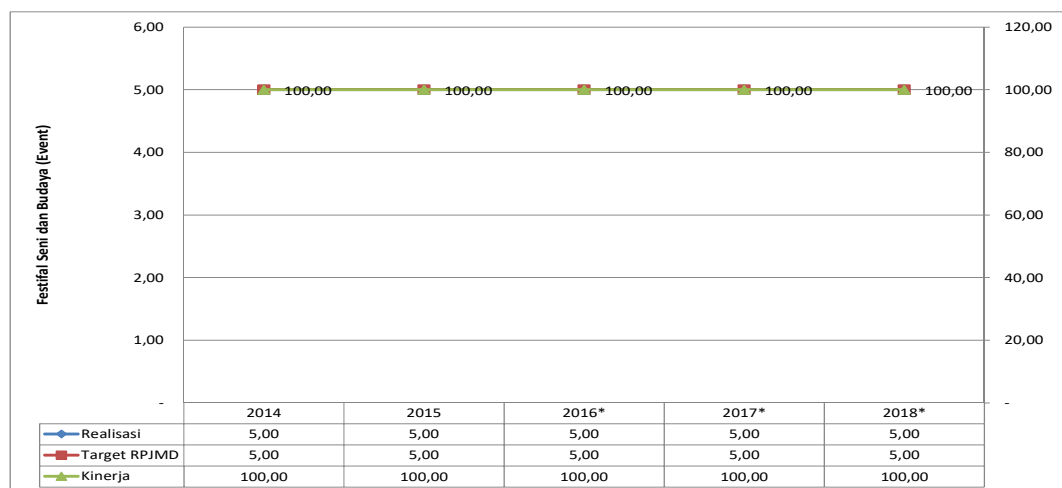
**p. Kebudayaan**

Layanan urusan wajib non dasar bidang Statistik diwakili oleh indikator (i) Penyelenggaraan festival seni dan budaya dan (ii) Sarana penyelenggaraan seni dan budaya.

**- Penyelenggaraan Festival Seni dan Budaya**

Setiap tahun, pemerintah Indragiri Hilir melaksanakan berbagai festival seni dan budaya seperti (i) festival bumi gemilang, (ii) festival berdah, (iii) penampilan sanggar seni tari Citra Sehati di Taman Mini Indonesia, (iv) lomba seni teater klasik dan (vi) lomba kagu bupati Singer, musik gebyar merdeka serta panggung hiburan rakyat Penyelenggaraan festival seni dan budaya ini menjadi indikator dalam RPJMD Indragiri Hilir tahun 2013 - 2018.

Realisasi capaian indikator penyelenggaraan festival seni dan budaya di Indragiri Hilir sesuai dengan target sehingga realisasi kinerjanya sebesar 100% yang terkategori Sangat Tinggi. Penyelenggaraan festival seni dan budaya indragiri Hilir perlu terus dilakukan secara berkala sehingga akan dapat menjadidaya tarik wisatawan datang ke Indragiri Hilir.



Sumber : LKPJ Inhil (2014 - 2018)

Gambar 2.123.

**Kinerja Indikator Penyelenggaraan Festival Seni dan Budaya  
di Kabupaten di Indragiri Hilir Tahun 2014 - 2018**

- **Sarana Penyelenggaraan Seni dan Budaya**

Dalam RPJMD Kabupaten Indragiri Hilir tahun 2013 – 2018 telah ditetapkan indikator jumlah sarana penyelenggaraan seni dan budaya sebagai indikator penting yang diukur setiap tahun tingkat pencapaian kerjanya. Selama periode 2014 – 2018, jumlah sarana penyelenggaraan seni dan budaya di Indragiri Hilir sebanyak dua unit dan realisasinya juga dua unit sehingga realisasi kerjanya 100% dan terkategori Sangat Tinggi. Meski capaian realisasi kinerja indikator ini terkategori Sangat Tinggi namun pemanfaat sarana seni dan budaya untuk pertunjukan masih sangat terbatas. Oleh karena itu pembinaan terhadap seni dan budaya perlu ditingkatkan dan dipertunjukkan kepada masyarakat.



Sumber : LKPJ Inhil (2014 – 2018)

Gambar 2.124.

Kinerja Indikator Sarana Penyelenggaraan Seni dan Budaya  
di Kabupaten di Indragiri Hilir Tahun 2014 – 2018

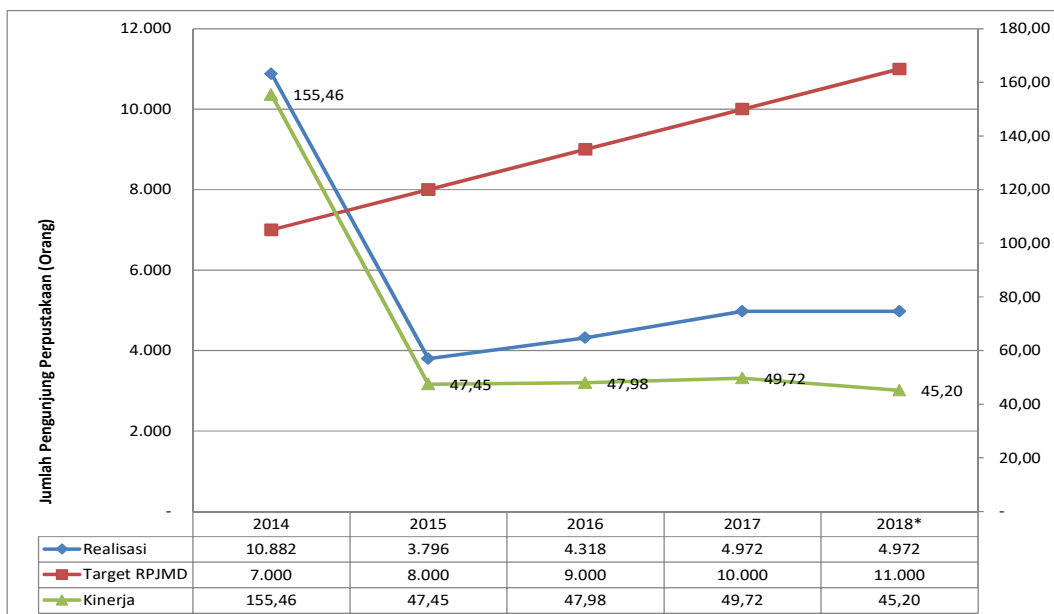
#### **q. Perpustakaan**

Layanan urusan wajib non dasar bidang Statistik diwakili oleh indikator (i) Jumlah pengunjung perpustakaan per tahun dan (ii) Koleksi buku yang tersedia di perpustakaan.

##### **- Jumlah Pengunjung Perpustakaan**

Dalam RPJMD Kabupaten Indragiri Hilir tahun 2013 - 2018 telah ditetapkan indikator jumlah pengunjung perpustakaan per tahun di Indragiri Hilir meningkat dari 7000 pengunjung pada tahun 2014 menjadi 11.000 pengunjung pada tahun 2018. Selama periode 2014 - 2018, realisasi indikator jumlah pengunjung perpustakaan cenderung menurun. Pada tahun 2014 tercatat jumlah pengunjung perpustakaan sebanyak 10.882 pengunjung, diatas target yang ditetapkan dalam RPJMD sehingga realisasi kinerja sebesar 155,46% dan terkategori Sangat Tinggi. Pada tahun 2015 - 2018, jumlah pengunjung menurun tajam menjadi 3.796 - 4.972 pengunjung pertahun dengan realisasi kinerja sebesar 45,20% - 47,98% yang terkategori Sangat Rendah. Menurun tajamnya pengunjung perpustakaan Indragiri Hilir dimungkinkan karena kurang menariknya koleksi buku yang tersedia disamping fasilitas yang terbatas. Pengembangan perpustakaan digital yang terkoneksi dengan perpustakaan lainnya adalah salah strategi yang dapat menarik minat pengunjung ke perpustakaan Indragiri Hilir.





Sumber : LKPJ Inhil (2014 - 2018)

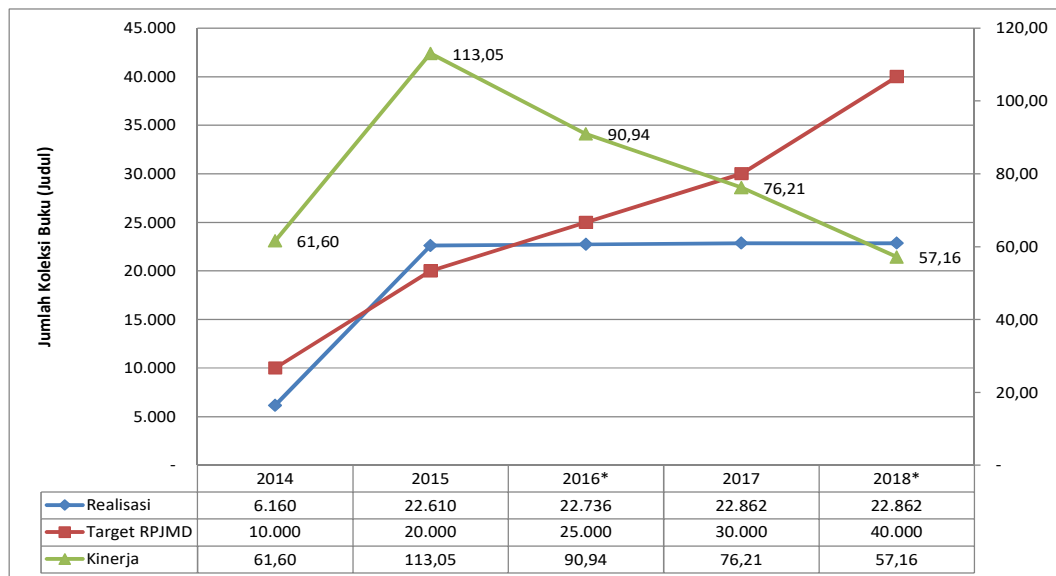
Gambar 2.125.

### Kinerja Indikator Jumlah Pengunjung Perpustakaan Per tahun di Kabupaten di Indragiri Hilir Tahun 2014 - 2018

#### - Koleksi Buku Yang Tersedia di Perpustakaan

Dalam RPJMD Kabupaten Indragiri Hilir tahun 2013 - 2018 telah ditetapkan indikator jumlah buku yang tersedia di perpustakaan Indragiri Hilir meningkat dari 10.000 buku menjadi 40.000 buku. Selama periode 2014 - 2018, jumlah koleksi buku berjumlah 6.160 buku pada tahun 2014 meningkat menjadi 22.862 buku. Selama periode ini, telah terjadi kenaikan jumlah buku hampir 4 kali lipat dengan rata-rata pertumbuhan jumlah buku meningkat sebesar 29,99% per tahun. Meski peningkatan jumlah buku cukup tinggi, namun masih dibawah target yang ditetapkan kecuali pada tahun 2015 yang jumlahnya diatas target. Selama periode ini, realisasi kinerja indikator koleksi buku yang tersedia di perpustakaan Indragiri Hilir berkisar antara 57,16% - 113,05% yang terkategori Rendah hingga Sangat Tinggi dengan rata-rata terkategori Tinggi. Meski capaian realisasi kinerja terkategori Tinggi namun jumlah pengunjung perpustakaan relatif sepi. Oleh karena itu upaya menarik minat pengunjung melalui peningkatan

pelayan seperti perpustakaan digital dan terkoneksi dengan perpustakaan lain perlu diupayakan.



Sumber : LKPJ Inhil (2014 - 2018)

Gambar 2.126.

### Kinerja Indikator Koleksi Buku Yang tersedia di Perpustakaan di Kabupaten di Indragiri Hilir Tahun 2014 - 2018

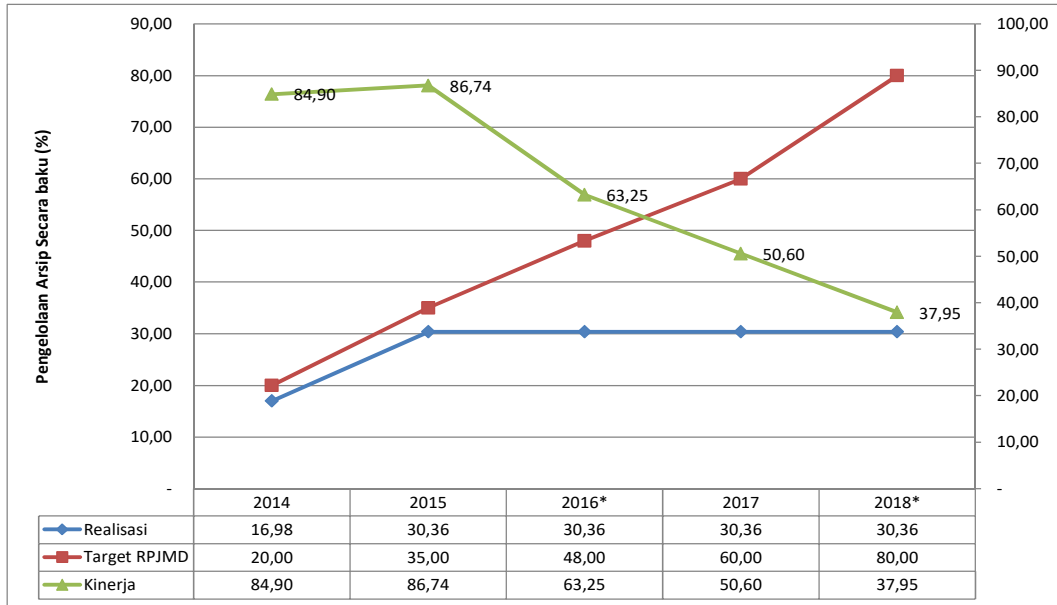
#### r. Kearsipan

Layanan urusan wajib non dasar bidang Statistik diwakili oleh indikator (i) Pengelolaan arsip secara baku dan (ii) Peningkatan SDM pengelola kearsipan.

##### - Pengelolaan Arsip Secara Baku

Kearsipan adalah suatu proses penyimpanan arsip secara sistematis agar mudah ditemukan kembali, yang meliputi penciptaan (pembuatan dan penerimaan), penyimpanan (filling) dan penemuan kembali (finding), penyelamatan (pengamanan, pemeliharaan, dan perawatan), dan penyusutan arsip (pemindahan, penyerahan, dan pemusnahan). Dalam RPJMD Kabupaten Indragiri Hilir tahun 2013 - 2018 telah ditetapkan indikator pengelolaan arsip secara baku meningkat dari 20% pada tahun 2014 menjadi 80% pada tahun 2018. Selama periode 2014 - 2018, realisasi indikator ini berada dibawah target yang ditetapkan dalam RPJMD

sehingga realisasi kinerjanya sebesar 37,95% - 86,74% yang terkategori Sangat Rendah hingga Tinggi dengan rata-rata kinerja terkategori Sedang. Upaya peningkatan realisasi kinerja indikator ini perlu terus dilakukan pada periode yang akan datang.



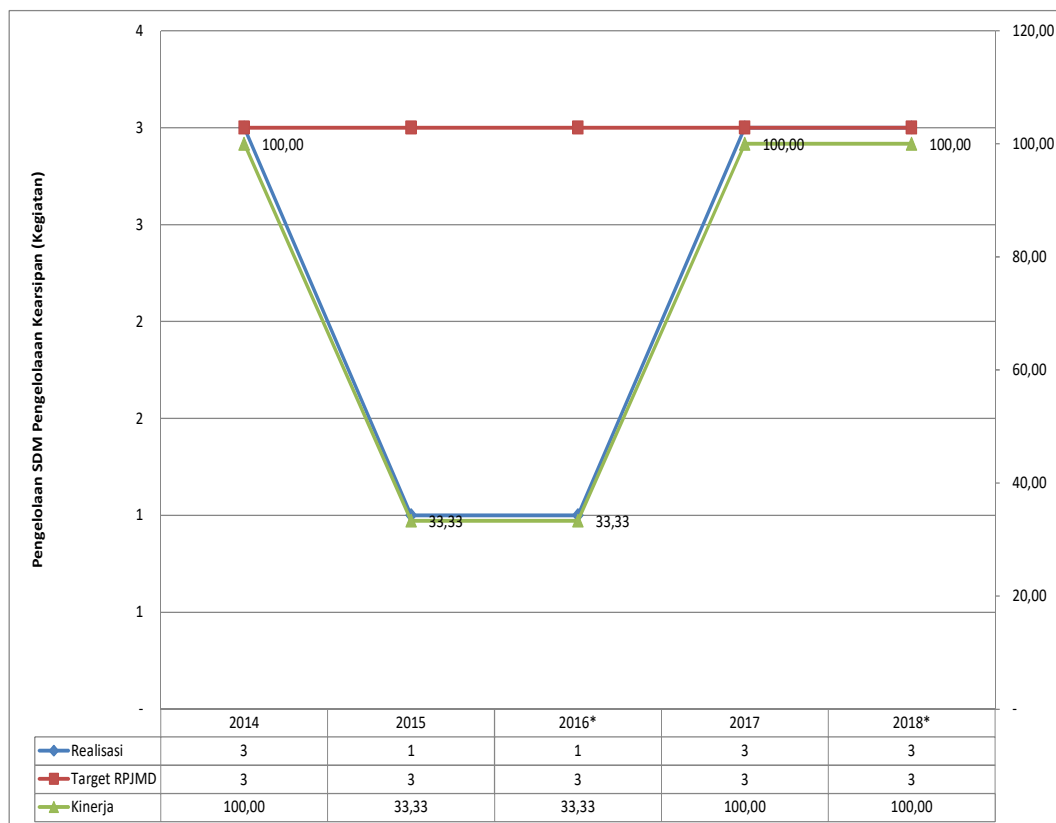
Sumber : LKPJ Inhil (2014 - 2018)

Gambar 2.127.

### Kinerja Indikator Pengelolaan Arsip Secara Baku di Kabupaten di Indragiri Hilir Tahun 2014 - 2018

#### - Peningkatan SDM Pengelolaan Kearsipan

Dalam RPJMD Kabupaten Indragiri Hilir tahun 2013 - 2018 telah ditetapkan indikator peningkatan SDM pengelola kearsipan sebanyak 3 orang. Realisasi indikator ini pada tahun 2015 dan 2016 hanya 1 orang sehingga realisasi kinerja sebesar 33% dan terkategori Rendah. Pada tahun 2014 dan 2017 - 2018, realisasi kinerja sebesar 100% yang terkategori Sangat Tinggi. Upaya meningkatkan kuantitas dan kualitas SDM pengelola kearsipan dapat dilakukan dengan fungsional kearsipan buka sekedar pegawai pengelola kearsipan.



Sumber : LKPJ Inhil (2014 - 2018)

Gambar 2.128.

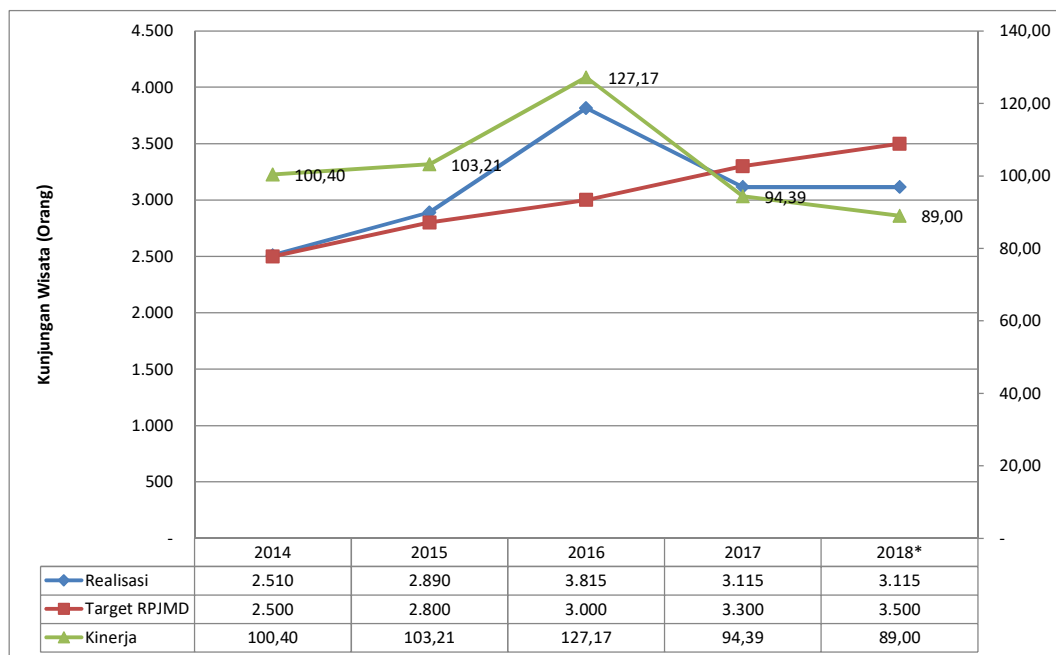
### Kinerja Indikator Peningkatan SDM Pengelola Kearsipan di Kabupaten di Indragiri Hilir Tahun 2014 - 2018

#### 2.1.3.3. Layanan Urusan Pilihan

Layanan urusan pilihan terdiri dari (i) Pariwisata, (ii) Pertanian, (iii) Perdagangan, (iv) Perindustrian, (v) Transmigrasi, dan (vi) Kelautan dan Perikanan.

##### a. Pariwisata

Layanan urusan pilihan bidang pariwisata digambarkan dari indikator Kunjungan Wisatawan. Indragiri Hilir mempunyai beberapa tempat wisata yang cukup menarik untuk dikunjungi seperti (i) agriwisata yang berupa hamparan ladang padi dan kelapa, (ii) Bukit bunga Indragiri Hilir, (iii) Pantai Solop, (iv) Air Terjun Tembulan Rusa dan (v) Makam Syekh Abdurrahman Siddiq Al Banjari.



Sumber : LKPJ Inhil (2014 - 2018)

Gambar 2.129.

### Kinerja Indikator Kunjungan Wisatawan di Kabupaten di Indragiri Hilir Tahun 2014 - 2018

Dalam RPJMD Indragiri Hilir tahun 2013 - 2018 telah ditetapkan bahwa indikator kunjungan wisatawan ke Indragiri Hilir terus meningkat yaitu dari 2.500 wisatawan pada tahun 2014 menjadi 3.500 wisatawan pada tahun 2018. Realisasi indikator memiliki tren berfluktuatif meningkat, dimana pada tahun 2014 - 2015, capaiannya diatas target dan tahun 2017 dibawah target. Pada tahun 2018 diperkirakan capaiannya dibawah target. Selama periode 2014 - 2017, realisasi kinerja indikator ini berkisar antara 94,39% - 127,17% dan terkategori Sangat Tinggi dan pada tahun 2018 diperkirakan capaian kinerjanya sebesar 89% dan terkategori Tinggi. Meski capaian kinerja indikator kunjungan wisatawan terkategori Sangat Tinggi, namun secara umum, pariwisata di Indragiri Hilir relatif belum berkembang, dimana objek-objek wisata yang ada belum dikelola dengan baik dan dilengkapi sarana-prasarana yang memadai. Masih jauh kalah bila dibandingkan dengan Kabupaten Tetangga seperti Pelalawan yang mempunyai objek wisatawan yang dikenal dan dikunjungi wisatawan

manca negara seperti Ombak Bono dan Taman Nasional Tesso Nilo. Begitu juga dengan Indragiri Hulu dengan Taman Nasional Bukit Tiga Puluh.

## **b. Pertanian**

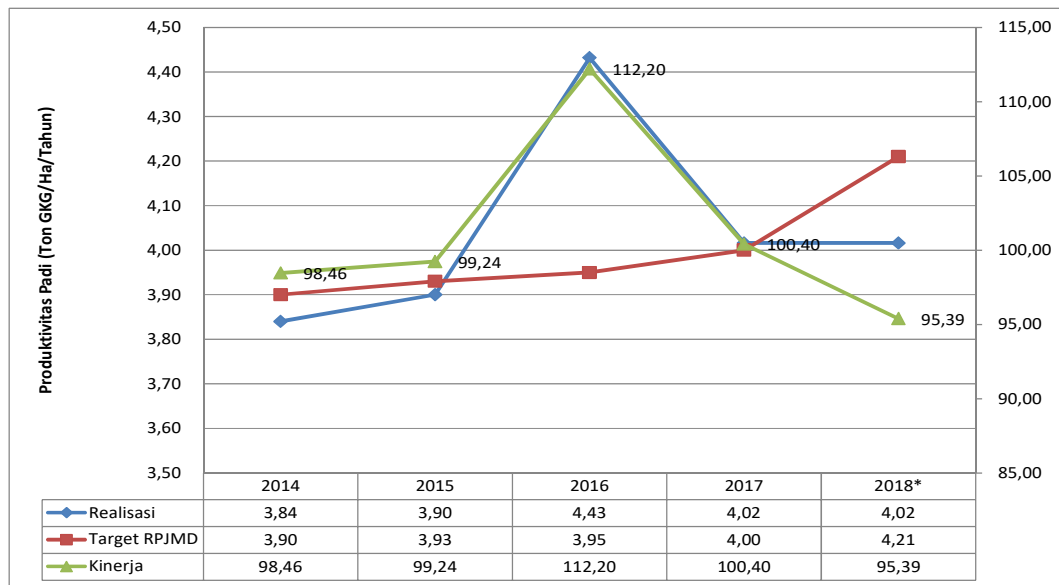
Layanan urusan pilihan bidang pertanian digambarkan dari indikator (i) Produktivitas Padi, (ii) Produksi beras, (iii) Produktivitas Kelapa, (iv) Produktivitas kelapa sawit dan (v) Kontribusi sektor pertanian terhadap PDRB.

### **- Produktivitas Padi**

Indragiri Hilir merupakan sentra tanaman padi di Provinsi Riau. Pada tahun 2016, luas panen padi sawah di Indragiri Hilir seluas 24.988,9 hektar dengan kontribusi sebesar 34,44% dari total luas tanam Provinsi Riau. Luas panen padi sawah Indragiri Hilir jauh lebih luas dibanding Kabupaten tetangga seperti Indragiri Hulu dan pelalawan yang masing-masing hanya seluas 1.895,5 hektar dan 6.45.8hektar. Produksi gabah Indragiri Hilir tahun 2016 sebesar 100.383 ton dengan kontribusi terhadap produksi gabah Provinsi Riau sebesar 30,81%, jauh lebih tinggi dibanding Indragiri Hulu dan Pelalawan yang masing-masingnya sebesar 7.174 ton dan 29.819 ton. Namun dari segi produktivitas, produktivitas padi sawah Indragiri Hilir sebesar 40,17 kwintal/hektar masih dibawah produktivitas padi sawah Pelalawan yang sebesar 44,87 kwintal/hektar, meski lebih tinggi dibanding Indragiri Hulu yang sebesar 37,17 kwintal/hektar.

Dalam RPJMD kabupaten Indragiri Hilir telah ditetapkan bahwa indikator produktivitas padi sawah Kabupaten Indragiri Hilir meningkat dari 3,90 ton/hektar tahun 2014 menjadi 4,21 ton pada tahun 2018. Realisasi indikator produktivitas padi sawah di kabupaten Indragiri Hilir memiliki trend berfluktuatif meningkat. Pada tahun 2014 - 2015, produktivitas padi sawah di Indragiri Hilir masih dibawah target RPJMD namun pada tahun 2016 dan 2017, capaian indikatornya berada diatas target. Pada tahun tahun 2018 diperkirakan capaian indikator produktivitas padi akan dibawah target. Selama periode 2014 - 2018, realisasi kinerja produktivitas padi

sawah berkisar antara 95,39% - 112,20% dan terkategori Sangat Tinggi. Meski capaian kinerja indikator ini Sangat Tinggi, namun perlu disadari bahwa produktivitas target relatif jauh lebih rendah dibanding potensi disamping produksi yang ada belum mampu mencukupi kebutuhan. Oleh karena itu, upaya menggenjot lagi produktivitas dengan revitalisasi irigasi dan penerapan teknologi perlu terus dilakukan sehingga produktivitas padi sawah dapat mencapai produktivitas potensinya.



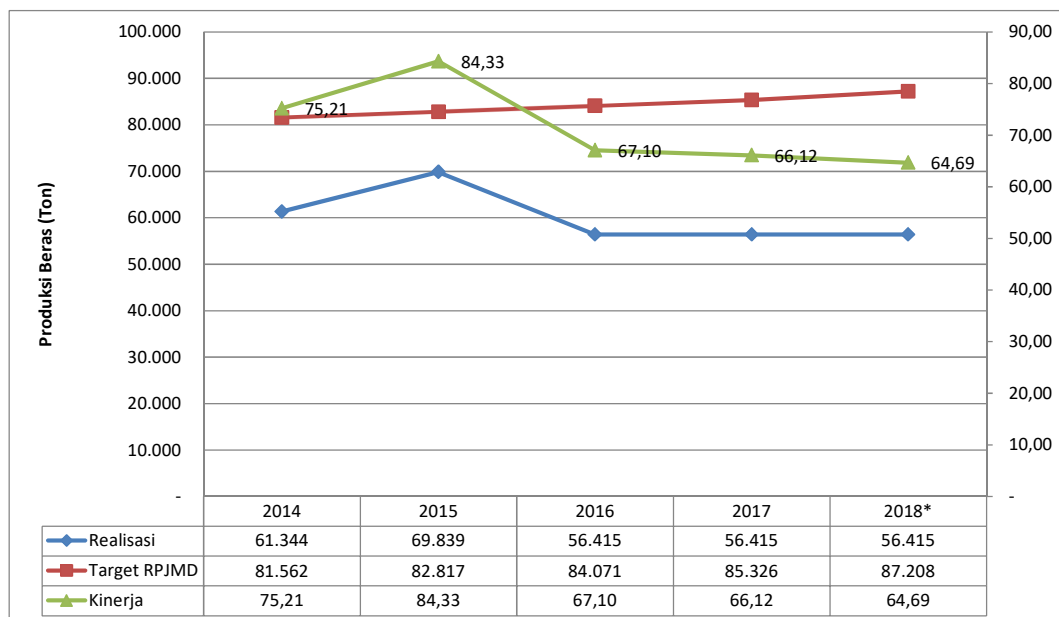
Sumber : BPS (Statistik Daerah Indragiri Hilir 2014 - 2018) dan LKPJ Inhil (2014 - 2018)

Gambar 2.130.

### Kinerja Indikator Produktivitas Padi di Kabupaten di Indragiri Hilir Tahun 2014 - 2018

#### - Produksi Beras

Meski indragiri hilir merupakan sentra padi terbesar di Provinsi Riau dengan produksi beras terbesar di Riau, namun produksi berasnya belum mampu mencukupi kebutuhan beras penduduk Indragiri Hilir. Pada tahun 2016, jumlah penduduk sebesar 713.034 jiwa dibutuhkan beras sebanyak 70.661,7 ton. Sementara kemampuan produksi beras Indragiri Hilir sebesar 63.509 ton, dan kekurangan sebesar 7.152 ton atau defisit sebesar -10,12%. Capaian ini lebih baik dibanding Indragiri Hulu yang defisit sebesar -080,20% dan Pelalawan defisit sebesar -54,43%.



Sumber : BPS (Statistik Daerah Indragiri Hilir 2014 – 2018) dan LKPJ Inhil (2014 – 2018)

Gambar 2.131.

### Kinerja Indikator Produksi Beras

#### di Kabupaten di Indragiri Hilir Tahun 2014 – 2018

Dalam RPJMD Indragiri Hilir tahun 2013 – 2018 telah ditetapkan bahwa produksi beras Indragiri Hilir terus meningkat yaitu dari 81.562 ton pada tahun 2014 menjadi 87.208 ton pada tahun 2018. Realisasi indikator produksi beras Indragiri Hilir berfluktuatif menurun dan berada dibawah target. Realisasi kinerja indikator ini selama 2014 – 2017 berkisar antara 66,12% - 84 ,33% yang terkategori Sedang - Tinggi dan pada tahun 2018 diestimasi sebesar 64,69% yang terkategori rendah. Selama periode ini, rata-rata capaian kinerja indikator produksi beras di Idnragiri Hilir terkategori Sedang. Upaya terus meningkatkan produksi beras harus terus dilakukan baik dengan intensifikasi maupun ekstensifikasi sehingga kedepan Indragiri Hilir dapat berswasembada beras.

#### - **Peternakan**

Indragiri Hilir merupakan daerah perkebunan kelapa sawit dan kelapa yang memiliki potensi besar untuk dikembangkan untuk peternakan sapi. Pada tahun 2017, populasi sapi di Indragiri Hilir sebanyak



7.394 ekor. Populasi ternak sapi Indragiri Hilir ini relatif sangat rendah dibanding potensi sumberdaya alam yang dimiliki dan kalah jauh dibanding Kabupaten tetangga seperti Indragiri Hulu yang mencapai 50.000 ekor.

Populasi Ternak sapi Kabupaten Indragiri Hilir berjumlah 7.394 ekor, jumlah betina produktif dari jumlah suatu data kegiatan 3.000 ekor yang tersebar di seluruh wilayah Kabupaten Indragiri Hilir. Kondisi wilayah di Kabupaten Indragiri Hilir yang di batasi aliran parit-parit (sungai). Menyulitkan peternak untuk melakukan kawin alam ternak sapinya. Sehingga angka kelahiran ternak sapi di Kabupaten Indragiri Hilir baru mencapai 28% dari betina produktif. Dan jika dibandingkan dengan Kabupaten lain di Provinsi Riau angka kelahiran ternak di Indragiri Hilir sangat jauh tertinggal dengan Kabupaten lain yang Sarana dan Prasarana pendukungnya yang lebih memadai. Untuk peningkatan angka kelahiran tersebut pula dilakukan berbagai upaya: (i) pengadaan pejantan untuk wilayah - wilayah yang sulit untuk pelaksanaan Inseminasi Buatan, (ii) perluasan wilayah Inseminasi Buatan (IB) dengan dukungan petugas, Sarana dan Prasarana IB yang memadai dan (iii) mengoptimalkan kinerja petugas pelaksanaan Inseminasi Buatan (IB)

#### - **Kelapa**

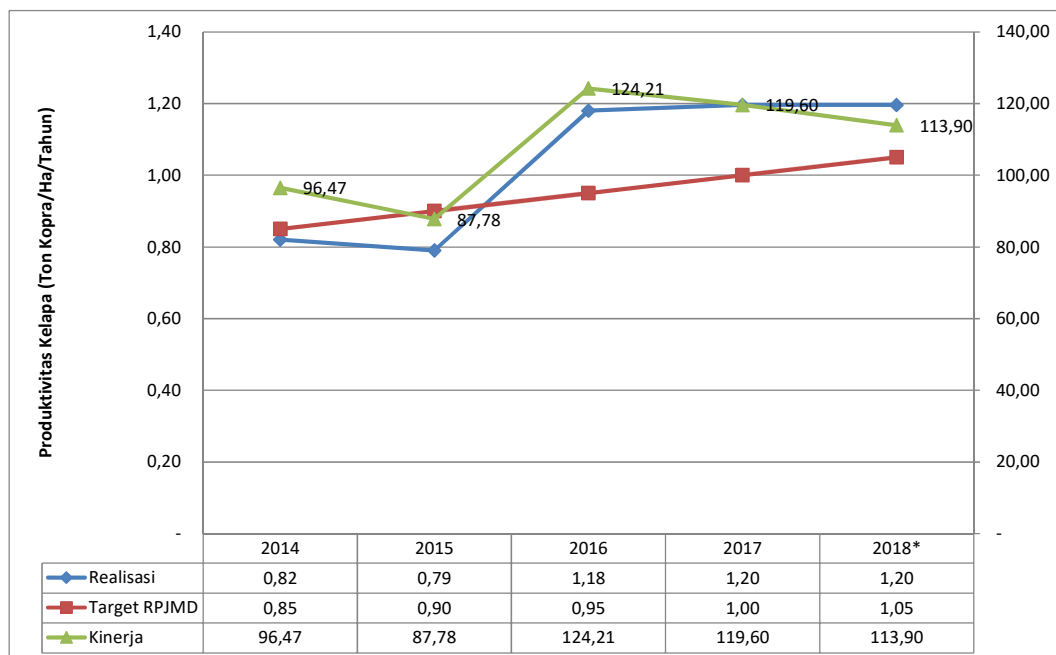
Indragiri Hilir merupakan sentra kelapa Indonesia, bahkan dunia. Pada tahun 2017, luas lahan kelapa di Indragiri Hilir seluas 440.696 hektar dengan produksi sebesar 359.397 ton (BPS Provinsi Riau, 2018). Luas lahan kelapa Kabupaten Indragiri Hilir tahun 2017, memiliki porsi sebesar 84,76% dari total luas areal kelapa Provinsi Riau dengan kontribusi produksi sebesar 86,41%. Perkebunan kelapa khususnya kelapa dalam di Kabupaten Indragiri Hilir mencakup hampir seluruh kecamatan kecuali di kecamatan Kemuning yang luasan dan produksinya relatif kecil. Perkebunan kelapa ini telah menjadi urat perekonomian penduduk Kabupaten Indragiri Hilir dengan jumlah petani sebanyak 65.417 petani.

Tabel 2.30.

Luas Areal, Produksi, Produktivitas dan Jumlah Petani Kelapa Dalam  
Menurut Kecamatan Tahun 2017.

No	Kecamatan	Luas Areal (Hektar)				Produksi (Kg)	Produktivitas (Kg/Ha)	Jumlah Petani
		TBM	TM	TTR	Jumlah			
1	Keritang	922	21.230	852	23.004	21.315.081	1.004	5.502
2	Kemuning	3	15	-	18	18.210	1.214	27
3	Reteh	1.005	21.422	1.501	23.928	29.797.487	1.391	4.883
4	Sungai Batang	361	14.573	487	15.421	19.600.860	1.345	3.147
5	Enok	1.310	23.998	5.587	30.895	23.182.039	966	6.305
6	Tanah Merah	256	11.034	133	11.422	16.206.177	1.469	4.272
7	Kuala Indragiri	450	5.947	6.742	13.139	5.863.989	986	2.681
8	Concong	171	9.345	194	9.710	11.800.008	1.263	1.982
9	Tembilahan	175	6.785	620	7.580	9.058.002	1.335	1.547
10	Tembilahan Hulu	87	4.345	604	5.036	5.018.602	1.155	1.028
11	Tempuling	959	8.647	884	10.491	10.376.784	1.200	2.141
12	Kempas	234	1.698	340	2.273	2.068.651	1.218	464
13	Batang Tuaka	25	12.429	1.539	13.993	12.602.803	1.014	2.856
14	Gaung Anak Serka	1.901	9.679	5.598	17.178	7.715.224	797	3.506
15	Gaung	403	22.120	4.761	27.285	19.863.879	898	5.568
16	Mandah	1.018	26.264	7.061	34.343	31.516.884	1.200	7.946
17	Kateman	3.048	9.790	18.783	31.621	11.855.230	1.211	6.453
18	Pelangiran	2.416	11.405	2.329	16.150	17.552.064	1.539	3.296
19	Teluk Belengkong	45	4.023	550	4.618	6.098.155	1.516	942
20	Pulau Burung	-	3.637	628	4.265	4.364.388	1.200	879
	Jumlah	14.789	228.386	59.193	302.370	265.874.517	1.196	65.417

Dalam RPJMD Kabupaten Indragiri Hilir telah ditetapkan bahwa produktivitas kelapa Indragiri Hilir terus meningkat yaitu dari 0,82 ton/ha/tahun pada tahun 2014 menjadi 1,20 ton/ha/tahun pada tahun 2017 dan diperkirakan pada tahun 2018 juga sebesar 1,20 ton/ha/tahun. Realisasi indikator produktivitas kelapa Indragiri Hilir dibawah target pada tahun 2014 - 2015 dan diatas target pada tahun 2016 - 2018. Realisasi kinerja indikator produktivitas kelapa indragiri Hilir ini berkisar antara 87,78% - 124,21% yang terkategori Tinggi - Sangat Tinggi.



Sumber : BPS (Statistik Daerah Indragiri Hilir 2014 - 2018) dan LKPJ Inhil (2013 - 2018)

Gambar 2.132.

### Kinerja Indikator Produktivitas Kelapa di Kabupaten di Indragiri Hilir Tahun 2014 - 2018

Sebagaimana telah ditunjukkan pada tabel diatas bahwa perkebunan kelapa merupakan urat nadi perekonomian penduduk Kabupaten Indragiri Hilir yang diusahakan hampir diseluruh kecamatan dan desa. Meski data statistik menunjukkan bahwa produktivitas kelapa Indragiri Hilir memiliki trend meningkat dengan rata-rata pertumbuhan produktivitas meningkat sebesar 1,88% per tahun, namun capaian produktivitas saat ini masih dibawah potensinya yaitu sebanyak 9000 - 11.000 butir atau 1,5 - 2,0 ton kopra/hektar/tahun. Rendahnya produktivitas kelapa Kabupaten Indragiri Hilir ini tidak terlepas dari berbagai permasalahan yang dihadapi petani kelapa antara (i) luasnya tanaman tua dan rusak - TTR, (ii) banyaknya tanggul yang rusak sehingga banyak tanaman kelapa sawit yang terancam rusak, dan (iii) serangan hama.

Luasan tanaman kelapa dalam yang terkategori tua dan rusak mwski trend luasnya terus menurun yaitu dari 95.675 hektar pada tahun

2013 atau 24,27% dari total luas kelapa dalam (394.244 hektar) menurun menjadi 93.405 hektar (23,78%) pada tahun 2015 dan kembali menurun menjadi 59.193 hektar (19,58%) pada tahun 2017. Selama periode 2013 – 2017, luasan dan porsi tanaman kelapa dalam yang terkategori tua dan rusak di Kabupaten Indragiri tergolong besar sehingga perlu dilakukan replanting atau peremajaan kembali sehingga produktivitasnya diharapkan kembali meningkat.

Pada masa yang hampir bersamaan, perkebunan kelapa khususnya kelapa dalam dihadapkan kepada banyak tanggul-tanggul yang sudah rusak sehingga mengancam tidak kurang dari 100.000 hektar tanaman kelapa terinstruksi air laut. Berbagai upaya telah dilakukan pemerintah Kabupaten Indragiri Hilir untuk memperbaiki tanggul dan trio tata airnya. Pada tahun 2017, sekitar 60.000 hektar perkebunan kelapa dalam rakyat masih memerlukan perbaikan tanggul dan trio tata air yang rusak dan kurang berfungsi.

Relatif rendahnya produktivitas kelapa juga dipengaruhi oleh semakin meningkatnya serangan hama kelapa khususnya serangan hama kumbang tanduk. Kondisi cuaca yang cenderung lembab dan semakin luas replanting kelapa sawit, dimana dalam pembenaman batang kelapa kurang sesuai SOP, maka batang kelapa sawit sisa replanting ini menjadikan media yang baik untuk berkembang biaknya kumbang tanduk. Hama kumbang tanduk inilah yang menyerang tanaman kelapa dalam rakyat.

Hal yang terus menjadi perbincangan adalah harga jual kelapa bulat petani yang cenderung rendah. Akibat tekanan harga beli kelapa yang sudah lama rendah, menjadikan kebun-kebun kelapa kurang mendapat perhatian oleh petani. Kondisi harga jual kelapa rakyat yang rendah karena pasar kelapa bulat di Indragiri Hilir yang Monopsoni dan akan mengarah ke Monopoli. Campur tangan pemerintah Kabupaten Indragiri Hilir agar posisi tawar petani menjadi lebih baik perlu dilakukan antara melalui resi gudang. Upaya mendorong industri mikro/kecil berbasis kelapa di

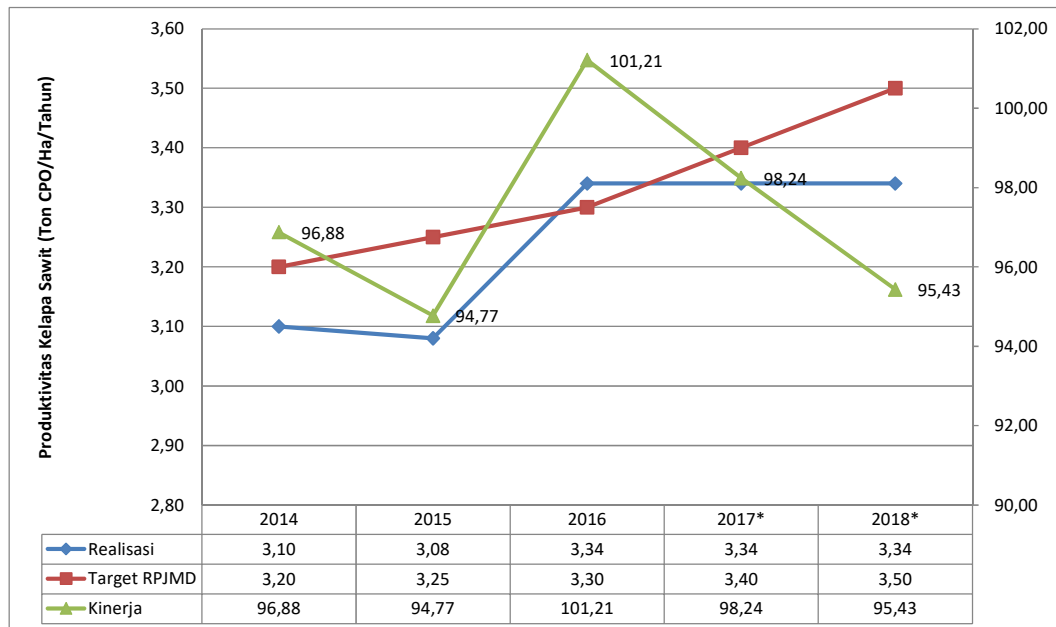
pedesaan adalah bentuk lainnya mendorong berkembang dan berjayanya kembali industri kelapa Indragiri Hilir. Oleh karena itu, revitalisasi industri kelapa yang diikuti dengan penerapan penetapan harga jual kelapa yang wajar harus menjadi salah satu fokus pembangunan di Kabupaten Indragiri Hilir ke depannya.

#### - **Kelapa Sawit**

Provinsi Riau telah menjadi barometer industri kelapa sawit Indonesia. Pada tahun 2017, luas areal kelapa sawit Provinsi Riau seluas 2.493.176 hektar atau 20,26% dari total luas areal kelapa sawit Indonesia dengan produksi sebesar 8.721.148 ton atau 24,66% dari total produksi minyak sawit Indonesia. Luas dan produksi kelapa sawit di Provinsi Riau menurut Kabupaten/Kota menunjukkan bahwa areal kelapa sawit Indragiri Hilir seluas 227.806 hektar atau 9,49 % dari total luas areal kelapa sawit Provinsi Riau dengan produksi sebesar 721.084 atau 9,29% dari total produksi minyak sawit Provinsi Riau. Luas areal dan produksi kelapa sawit Indragiri Hilir ini diatas Indragiri Hulu (117.820 hektar dan 424.022 ton), namun masih jauh dibawah luas areal dan produksi minyak sawit Pelalawan (306.977 hektar dan 1.249.219 ton).

Dalam RPJMD Kabupaten Indragiri Hilir tahun 2013 - 2018 telah ditetapkan bahwa produktivitas kelapa sawit di Indragiri Hilir didorong meningkat yaitu dari 3,20 ton/hektar pada tahun 2014 menjadi 3,50 ton/hektar tahun 2018. Realisasi capaian indikator produktivitas kelapa sawit ini umumnya dibawah target keculai untuk tahun 2016 yang diatas target. Selama periode ini, realisasi kinerja produktivitas kelapa sawit berkisar antara 96,43% - 101,21% yang terkategori sangat Tinggi. Namun perlu dicatat bahwa capaian produktivitas kelapa sawit Indragiri Hilir khususnya diperkebunan rakyat tahun 2016 yaitu sebesar 3,34 ton per hektar, masih jauh rendah bila dibanding dengan capaian produktivitas perkebunan besar di Indragiri Hilir sendiri yaitu sebesar 4,24 ton, bahkan di Pelalawan sudah mencapai 4,42 ton per hektar. Oleh karena itu, upaya

replanting perkebunan kelapa sawit rakyat di Indragiri perlu direncanakan sehingga dapat mendorong peningkatan produktivitas dan kesejahteraan petani kelapa sawit.



Sumber : BPS (Statistik Daerah Indragiri Hilir 2014 – 2018) dan LKPJ Inhil (2014 – 2018)

Gambar 2.133.

### Kinerja Indikator Produktivitas Kelapa Sawit

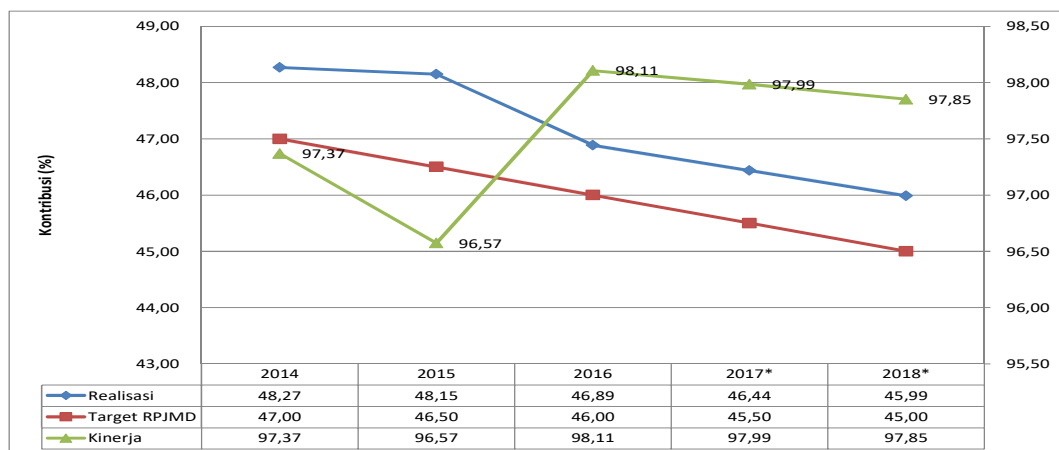
#### di Kabupaten di Indragiri Hilir Tahun 2014 – 2018

#### - Kontribusi Sektor Pertanian/Perkebunan Terhadap PDRB

Sektor pertanian merupakan sektor yang memiliki kontribusi terbesar dalam PDRB Indragiri Hilir menurut lapangan usaha dengan trend menurun. Kontribusi sektor pertanian menurut sub sektor menunjukkan bahwa subsektor tanaman perkebunan memberikan kontribusi terbesar yaitu sebesar 57% diikuti perikanan (24%), kehutanan (11%), tanaman pangan (4%), tanaman hortikultura (1%) dan peternakan (1%) serta jasa petnaian dan perburuan (1%).

Dalam RPJMD Kabupaten Indragiri Hilir telah ditetapkan bahwa kontribusi sektor pertanian/perkebunan terhadap PDRB menurun dari 47% pada tahun 2014 menjadi 45% pada tahun 2018. Realisasi indikator kontribusi sektor pertanian/perkebunan terhadap PDRB Indragiri Hilir

memiliki trend yang relatif sama dengan target yaitu menurun dengan capaian yang masih diatas target. Realisasi kinerja indikator kontribusi sektor pertanian/perkebunan terhadap PDRB Indragiri Hilir ini berkisar antara 96,57% - 98,11% yang terkategori Sangat Tinggi. Masih tingginya kontribusi sektor pertanian khususnya dari sub sektor perkebunan naka sudah seharusnya sub sektor ini mendapat perhatian yang cukup dalam pembangunan dan didorong untuk berkembangnya industri hilir.



Sumber : BPS (Indragiri Hilir Dalam Angka 2014 – 2018) dan LKPJ Inhil (2014 – 2018)

Gambar 2.134.

### Kinerja Indikator Kontribusi Sektor Pertanian Terhadap PDRB di Kabupaten di Indragiri Hilir Tahun 2014 – 2018

#### c. Perdagangan

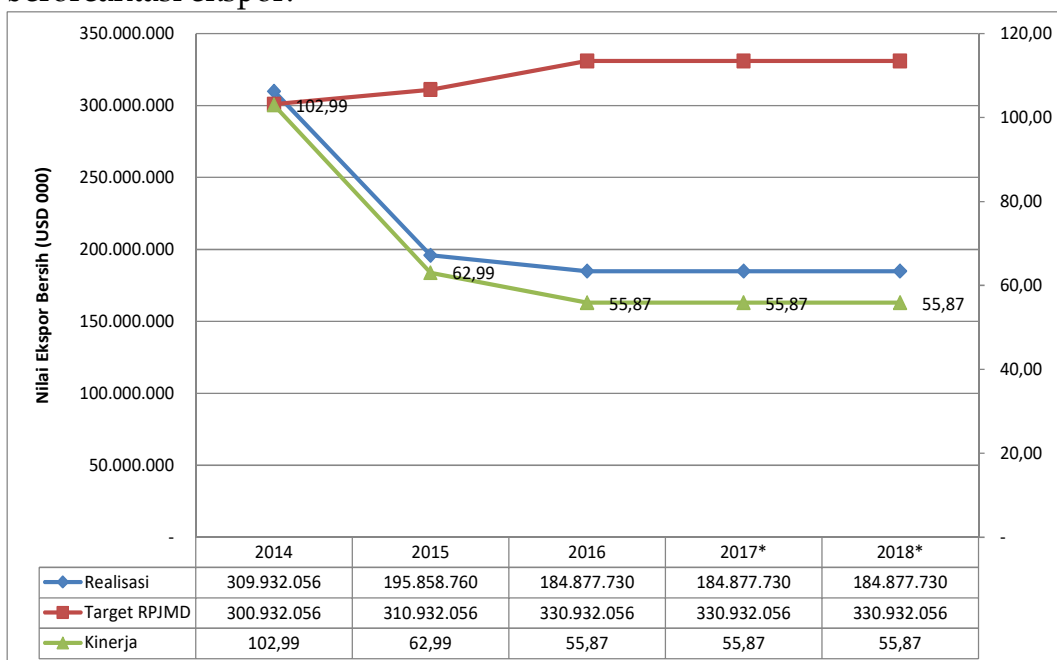
Layanan urusan pilihan bidang pertanian diwakili oleh indikator (i) Nilai ekspor bersih perdagangan dan (ii) Kontribusi sektor perdagangan terhadap PDRB.

##### - **Eskpor Bersih Perdagangan**

Ekspor bersih perdagangan atau disebut juga neraca perdagangan adalah nilai ekspor dikurangi nilai impor. Volume dan nilai ekspor Indragiri Hilir selama periode 2014 hingga 2016 cenderung semakin menurun yaitu dari 826.749.270 ton dengan nilai USD 346.711.340 pada tahun 2014 menurun menjadi 435.685.750 ton dengan nilai USD 255.139.100 pada tahun 2015. Pada tahun 2016, volume ekspor menurun lagi menjadi 414.186.430 ton dengan nilai USD 253.417.600. Disisi lain volume dan nilai impor cenderung meningkat sehingga ekspor bersih cenderung menurun.

Dalam RPJMD Kabupaten Indragiri Hilir telah ditetapkan bahwa indikator ekspor bersih perdagangan Indragiri Hilir adalah terus meningkat atau surplus yaitu dari USD 300.932.056 pada tahun 2014 menjadi USD 330.932.056.

Selama periode 2014 - 2018, realisasi indikator ekspor bersih perdagangan Indragiri Hilir memiliki trend menurun dan dibawah target yang ditetapkan. Pada tahun 2014, dengan realisasi indikator diatas target maka realisasi kinerja menjadi 102,99% yang terkategori Sangat Tinggi. Pada periode 2015 - 2018, realisasi kinerja indikator ekspor bersih perdagangan menurun menjadi 55,87% - 62,99% yang terkategori Rendah. Semakin menurunnya ekspor bersih perdagangan atau neraca perdagangan Indragiri Hilir ini harus segera diantisipasi melalui program-program pembangunan yang mendorong tumbuh dan berkembang industri yang memberi nilai tambah pada output pertanian yang berorientasi ekspor.



Sumber : BPS (Statistik Daerah Indragiri Hilir 2014 - 2018) dan LKPJ Inhil (2014 - 2018)

Gambar 2.135.

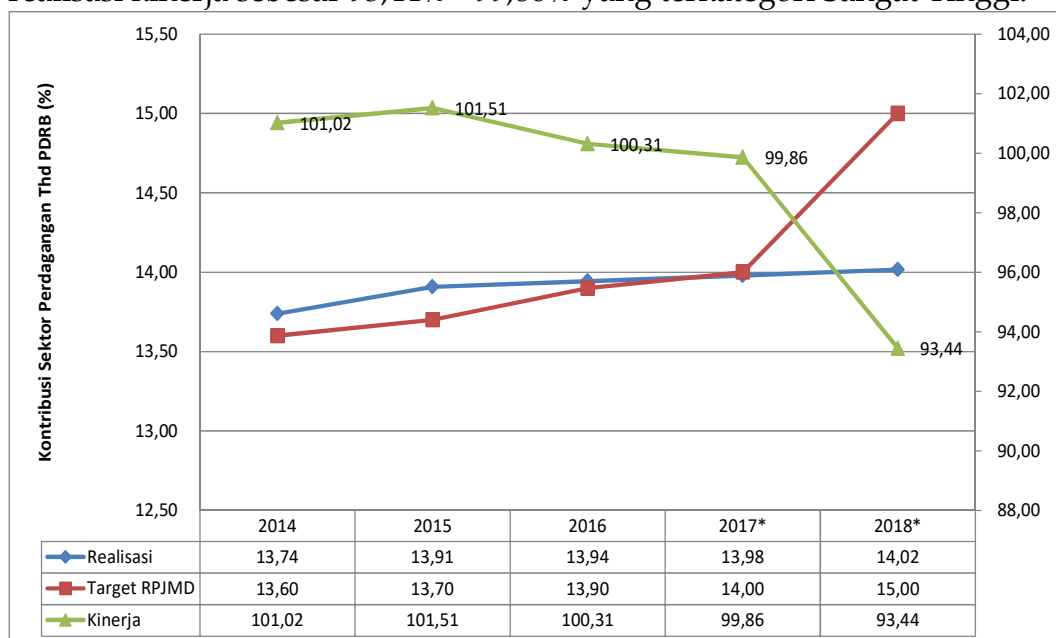
### Kinerja Indikator Nilai Ekspor Bersih Perdagangan di Kabupaten di Indragiri Hilir Tahun 2014 - 2018



## - Kontribusi Sektor Perdagangan Terhadap PDRB

Klasifikasi PDRB menurut lapangan usaha tahun dasar 2000 (2000 = 100) menggunakan klasifikasi usaha Indonesia 1990 (KLUI 1990) yang terdiri dari 9 lapangan usaha. PDRB tahun dasar 2010 = 100 menggunakan KBLI 2009 yang terdiri dari 17 lapangan usaha. Lapangan usaha perdagangan, hotel dan restoran pada KLUI 1990 dipecah menjadi 2 lapangan usaha pada KBLI 2009 yang terdiri dari (i) perdagangan besar dan eceran, reparasi dan perawatan mobil dan sepeda motor dan (ii) transportasi dan pergudangan.

Dalam RPJMD Kabupaten Indragiri Hilir telah ditetapkan bahwa indikator kontribusi perdagangan terus meningkat dari 13,60% pada tahun 2014 menjadi 15% pada tahun 2018. Realisasi indikator ini memiliki trend meningkat yaitu dari 13,74% pada tahun 2014 meningkat menjadi 13,94% pada tahun 2016 dan diperkirakan pada tahun 2017 dan 2018 kontribusi masing-masingnya sebesar 13,98% dan 14,02%. Realisasi kinerja indikator ini selama periode 2014 - 2016 berada di atas target dengan realisasi kinerja sebesar 100,31% - 101,51% yang terkategori Sangat Tinggi. Pada tahun 2017 - 2018, diperkirakan, capaian indikator ini akan di bawah target dengan realisasi kinerja sebesar 99,86% - 93,44% yang terkategori Sangat Tinggi.



Sumber : BPS (Indragiri Hilir Dalam Angka 2014 - 2018) dan LKPJ Inhil (2014 - 2018)

Gambar 2.136.

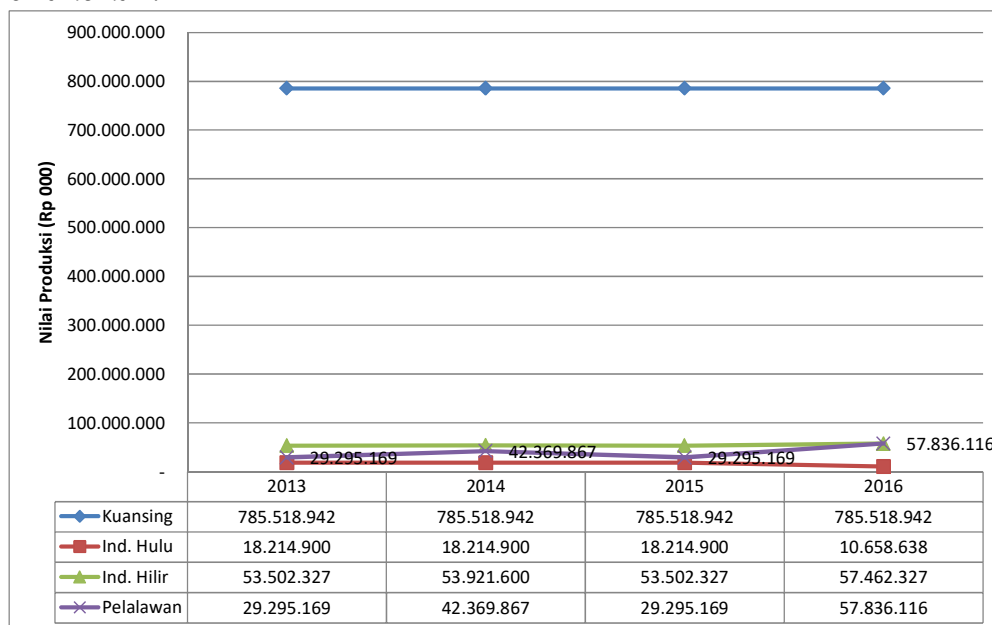
Kinerja Indikator Kontribusi Sektor Perdagangan Terhadap PDRB di Kabupaten di Indragiri Hilir Tahun 2014 - 2018

#### d. Perindustrian

Layanan urusan pilihan bidang industri diwakili oleh indikator (i) Nilai produksi usaha menengah kecil dan (ii) Kontribusi sektor industri terhadap PDRB.

##### - Nilai Produksi Usaha Industri Menengah Kecil

Selama periode 2013 – 2016, nilai produksi usaha industri menengah dan kecil Indragiri Hilir memiliki trend berfluktuatif meningkat. Pada tahun 2013, nilai produksi usaha industri menengah kecil sebesar Rp 53.502.327.000 meningkat menjadi Rp 57.462.327.000 pada tahun 2016. Selaman periode ini, rata-rata pertumbuhan nilai produksi usaha industri menengah keci Indragiri Hilir meningkat sebesar 1,80% per tahun. Capaian nilai produksi usaha menengah kecil Indragiri Hilir lebih kecil dari Kuantan Singingi meski lebih tinggi nilainya dibanding Indragiri Hulu dan Pelalawan. Upaya untuk meningkatkan nilai produksi usaha menengah kecil Indragiri Hilir perlu mendapat perhatian karena potensi yang ada saat ini belum terkelola dengan baik. Upaya menggerakkan usaha menengah kecil melalui program Desa Maju Inhil Jaya adalah suatu strategi terbaik dilakukan.



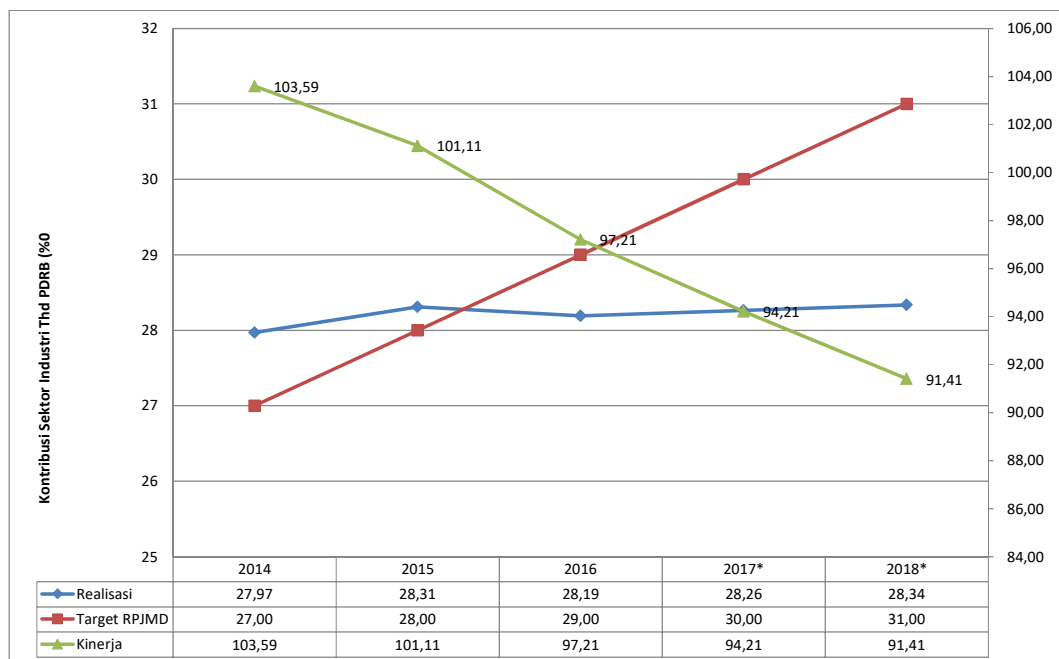
Sumber : BPS (Riau Dalam Angka , 2017)

Gambar 2.137.

Perkembangan Nilai Produksi Usaha Industri Menengah Kecil  
di Kabupaten di Indragiri Hilir dan Kabupaten Tetangga  
Tahun 2013 – 2016

## - Kontribusi Sektor Industri Terhadap PDRB

sektor industri yang dalam KLUI 1990 yang dimaksud adalah sektor industri pengolahan yang dalam KBLI dipecah menjadi menjadi 4 yaitu (i) Industri pengolahan, (ii) pengadaan listrik dan gas, (iii) pengadaan air dan (iv) informasi dan komunikasi. Kontribusi Sektor industri ini dalam PDRB Indragiri Hilir menempati posisi kedua setelah sektor pertanian. Dalam RPJMD Indragiri Hilir telah ditetapkan bahwa kontribusi sektor industri terhadap PDRB Indragiri Hilir terus meningkat yaitu dari 27% pada tahun 2014 menjadi 31% pada tahun 2018. Target ini menandakan bahwa Indragiri Hilir bertransformasi dari pertanian ke industri pertanian.



Sumber : BPS (Indragiri Hilir Dalam Angka 2014 – 2018) dan LKPJ Inhil (2014 – 2018)

Gambar 2.138.

### Kinerja Indikator Kontribusi Sektor Industri Terhadap PDRB di Kabupaten di Indragiri Hilir Tahun 2014 – 2018

Selama periode 2014 – 2016, realisasi indikator kontribusi sektor pertanian terhadap PDRB memiliki trend berfluktuatif meningkat yaitu dari 27,97% pada tahun 2014 meningkat menjadi 28,19% pada tahun 2016 dan diperkirakan meningkat menjadi 28,34 pada tahun 2018. Selaras dengan peningkatan capaian indikator dan target, maka realisasi kinerja

cenderung menurun yaitu dari 103,59% pada tahun 2014 menjadi 97,21% pada tahun 2016 yang terkategori Sangat Tinggi. Pada tahun 2017 dan 2018, capaian kinerja indikator kontribusi sektor industri berkisar antara 91,41% - 94,21% yang terkategori Sangat Tinggi. Meski kontribusi sektor industri Sangat Tinggi, namun pencapaian ini dapat jauh lebih tinggi karena sumberdaya yang tersedia masih banyak diekspor dengan nilai tambah rendah seperti kelapa bulat dan CPO. Upaya mewujudkan kawasan industri yang saat ini masih terbengkalai perlu terus diupayakan.

#### **e. Transmigrasi**

Indikator yang biasa digunakan untuk bidang transmigrasi adalah kontribusi transmigrasi terhadap PDRB. Data ini relatif tidak tersedia dalam penyajian PDRB. Pada tahun 2016, tercatat di dinas Tenaga Kerja dan Transmigrasi sebuah kegiatan yaitu Transmigrasi Lokal dengan nilai sebesar Rp 46.913.500 dengan realisasi fisik sebesar 100% dan keuangan sebesar 90,40%.

#### **f. Kelautan dan Perikanan**

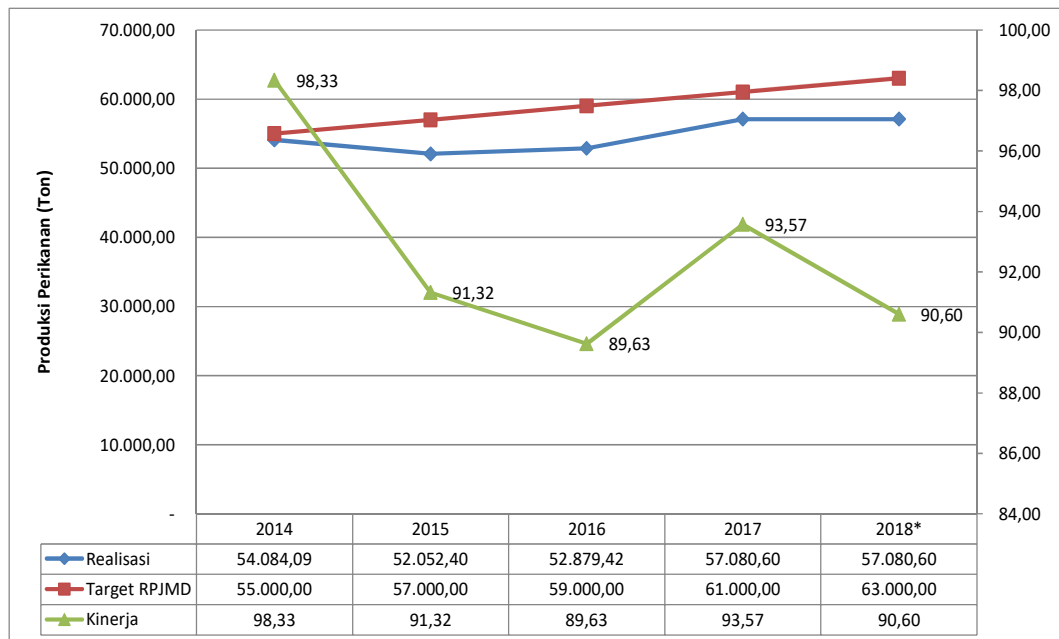
Layanan urusan pilihan bidang pertanian diwakili oleh indikator (i) produksi perikanan dan (ii) Konsumsi ikan.

##### **- Produksi Perikanan**

Indragiri Hilir merupakan salah satu produsen ikan di Provinsi Riau setelah Rokan Hilir. Produksi ikan Indragiri Hilir jauh diatas Kabupaten Indragiri Hulu dan Pelalawan. Sumber produksi ikan Indragiri Hilir berasal dari perikanan laut dan perairan umum. Dalam RPJMD Kabupaten Indragiri Hilir telah ditetapkan indikator produksi ikan Indragiri Hilir terus meningkat yaitu dari 55.000 ton pada tahun 2014 menjadi 63.000 ton pada tahun 2018.

Selama periode 2014 - 2018, realisasi indikator produksi ikan Kabupaten Indragiri Hilir memiliki trend berfluktuatif meningkat. Selama periode ini, capaian indikator produksi ikan Indragiri Hilir dibawah target RPJMD. Capaian kinerja indikator ini berkisar antara 89,63% - 98,33% yang

terkategori Tinggi – Sangat Tinggi. Meski capaian kinerja indikator ini rata-rata sebesar 92,69% dan terkategori Sangat Tinggi namun untuk terus meningkatkan produksi dari tangkap dilaut dan perairan umum akan sulit terus dilakukan. Oleh karena itu, upaya pengembangan perikanan budidaya harus menjadi agenda pembangunan ke depan sehingga produksi ikan dapat terus meningkat dan kesejahteraan nelayan tetap terjaga.



Sumber : BPS (Indragiri Hilir Dalam Angka 2014 – 2018) dan LKPJ Inhil (2014 – 2018)

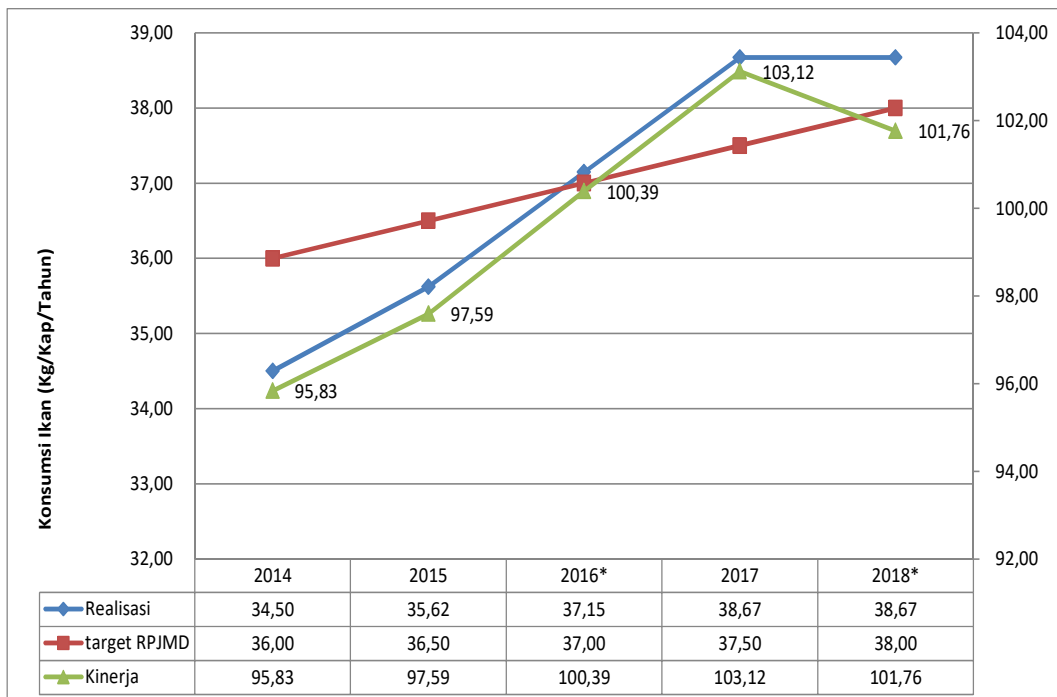
Gambar 2.139.

### Kinerja Indikator Produksi Perikanan di Kabupaten di Indragiri Hilir Tahun 2014 – 2018

#### - Konsumsi Ikan

Indragiri Hilir yang merupakan produsen ikan di Provinsi Riau sehingga suplai ikan ke masyarakat selalu tersedia dalam jumlah yang cukup dan harga murah. Ketersediaan protein per kapita Indragiri Hilir tahun 2016 sebesar 95,52 gram/kapita, dimana ketersediaan ini lebih besar dari ketersediaan protein per kapita di Indragiri Hulu (93,42 gram/kapita) dan Pelalawan (94,31 gram/kapita). Ketersediaan protein per kapita sebesar 95,52 gram, sebesar 37,15 gram berasal dari ikan.

Dalam RPJMD Kabupaten Indragiri Hilir telah ditetapkan indikator konsumsi ikan di Indragiri Hilir meningkat dari 34,50 gram per kapita menjadi 38 gram per kapita. Pada periode 2014 - 2015, Realisasi indikator konsumsi ikan Indragiri Hilir masih dibawah target RPJMD, namun pada periode 2016 - 2018 sudah diatas target RPJMD. Selama periode ini, realisasi kinerja indikator konsumsi ikan berkisar antara 95,83% - 103,12% yang terkategori Sangat Tinggi. Meski capaian indikator ini sudah Sangat Tinggi namun capaian indikator ini harus terus ditingkat sehingga konsumsi protein dari ikan dapat meningkat.



Sumber : BPS (Indragiri Hilir Dalam Angka 2014 - 2018) dan LKPJ Inhil (2014 - 2018)

Gambar 2.140.

### Kinerja Indikator Konsumsi Ikan di Kabupaten di Indragiri Hilir Tahun 2014 - 2018

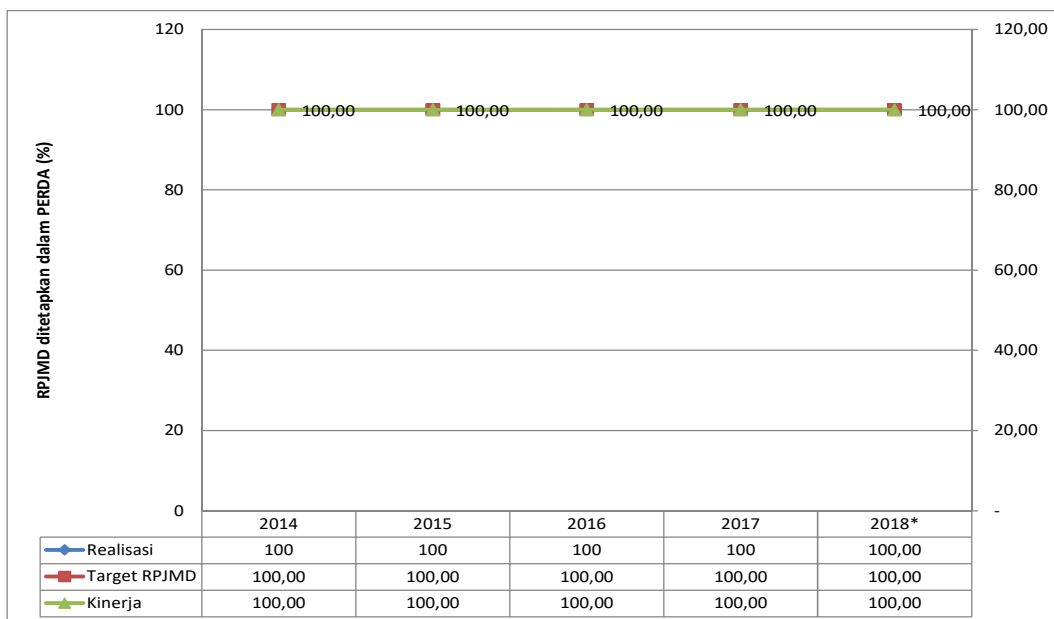
#### **2.1.3.4. Urusan Penunjang**

##### **a. Perencanaan Pembangunan**

Layanan urusan Penunjang Bidang Perencanaan Pembangunan diwakili dari indikator (i) Tersedianya dokumen perencanaan RPJMD yang telah ditetapkan dengan Perda/Perkada, (ii) Tersedianya dokumen perencanaan RKPD yang telah ditetapkan dengan Perkada dan (iii) Penjabaran program RPJMD ke dalam RKPD.

##### **- RPJMD**

Rencana Pembangunan Jangka menengah Daerah (RPJMD) merupakan dokumen perencanaan pembangunan daerah untuk jangka periode selama 5 (olima) tahunan yang berisi penjabaran dari visi, misi dan program kepala daerah dengan berpedoman pada RPJP Daerah serta memperhatikan RPJMD Provinsi dan RPJM Nasional. Indikator tersedianya dokumen perencanaan RPJMD yang telah ditetapkan dengan Perda/perkada telah ditetapkan dalam RPJMD Indragiri Hilir tahun 2014 – 2018 sebagai indikator dalam bidang Perencanaan Pembangunan. RPJMD Indragiri Hilir tahun 2013 – 2018 ditetapkan dengan Peraturan Daerah Kabupaten Indragiri Hilir Nomor 5 tahun 2014. Pada tanggal 20 September 2017, rapat paripurna Dewan Perwakilan Rakyat Indragiri Hilir mengesahkan Rancangan Peraturan Daerah (Ranperda) perubahan Nomor. 5 Tahun 2014 tentang Rencana pembangunan Jangka Menengah Daerah (RPJMD) Indragiri Hilir Tahun 2013 – 2018.



Sumber : LKPJ Inhil (2014 - 2018)

Gambar 2.141.

Kinerja Indikator Tersedianya Dokumen Perencanaan RPJMD yang telah ditetapkan dengan Perda/Perkada di Kabupaten di Indragiri Hilir Tahun 2014 - 2018

Selama periode 2014 - 2018, Kabupaten Indragiri Hilir memiliki RPJMD yang telah ditetapkan dalam peraturan daerah sesuai dengan target yang telah ditetapkan dalam RPJMD tersebut. Realisasi kinerja indikator tersedianya dokumen perencanaan RPJMD yang telah ditetapkan dengan Perda/Perkada sebesar 100% dan terkategori Sangat Tinggi. Meski pencapaian kinerja indikator ini sangat tinggi namun disadari bahwa dalam penyusunan dokumen RPJMD, Bappeda Indragiri Hilir masih sangat tergantung sepenuhnya dengan pihak ketiga. Oleh karena itu, upaya meningkatkan kuantitas dan kualitas fungsional penelitian bidang perencanaan perlu menjadi perhatian dalam periode berikutnya.

**- RKPD**

Rencana Kerja Pembangunan Daerah (RKPD) adalah dokumen perencanaan pemerintah daerah untuk periode satu tahun. RKPD mempunyai kedudukan yang strategis yaitu menjembatani antara



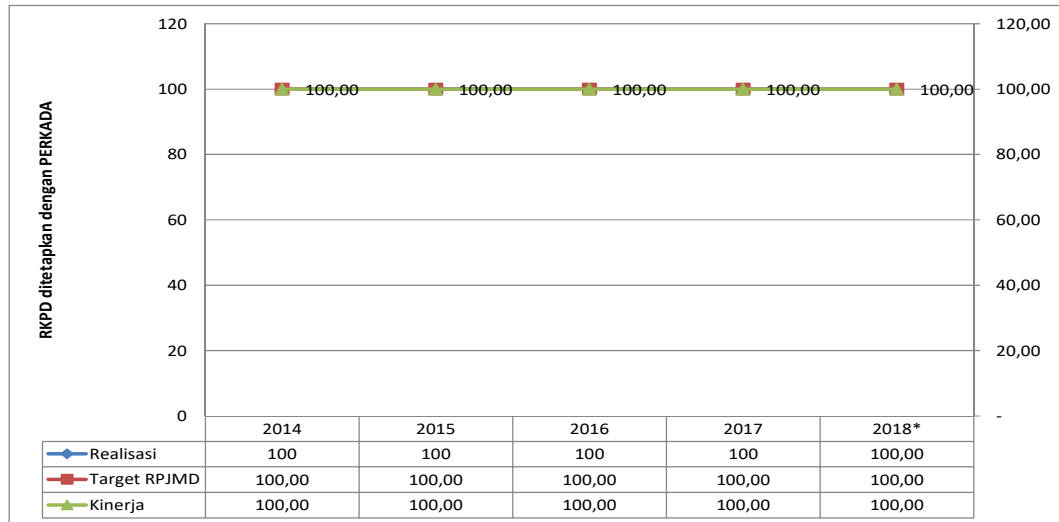
perencanaan strategis jangka menengah dengan perencanaan dan penganggaran tahunan. Dokumen RKPD secara umum mempunyai nilai sangat strategis dan penting, antara lain (i) merupakan instrumen pelaksanaan RPJMD, (ii) menjadi acuan penyusunan Rencana Kerja OPD, berupa program/kegiatan, (iii) mewujudkan keselarasan program dan sinkronisasi pencapaian sasaran RPJMD, (iv) menjadi landasan penyusunan KUA dan PPAS dalam rangka penyusunan RAPBD dan (v) menjadi bahan rancangan peraturan daerah tentang APBD untuk memastikan APBD telah disusun berlandaskan RKPD.

Dalam RPJMD kabupaten Indragiri Hilir tahun 2013 - 2018 telah ditetapkan bahwa Indikator tersedianya dokumen perencanaan RKPD yang telah ditetapkan dalam Perkada menjadi salah satu indikator dalam bidang perencanaan pembangunan. Selama periode 2014 - 2018, Peraturan Bupati Kabupaten Indragiri Hilir yang berkaitan dengan RKPD sebagai berikut :

1. Peraturan Bupati Indragiri Hilir Nomor. 18 tahun 2013 tentang RKPD Kabupaten Indragiri Hilir tahun 2014.
2. Peraturan Bupati Indragiri Hilir Nomor. 19 tahun 2014 tentang RKPD Kabupaten Indragiri Hilir tahun 2015.
3. Peraturan Bupati Indragiri Hilir Nomor. 20 tahun 2015 tentang RKPD Kabupaten Indragiri Hilir tahun 2016.
4. Peraturan Bupati Indragiri Hilir Nomor. 27 tahun 2016 tentang RKPD Kabupaten Indragiri Hilir tahun 2017.
5. Peraturan Bupati Indragiri Hilir Nomor. 16 tahun 2017 tentang RKPD Kabupaten Indragiri Hilir tahun 2018

Tersedianya dokumen RKPD yang telah ditetapkan dalam Perkada Realisasi kinerja indikator menjadikan realisasi kinerja indikator ini sebesar 100% dan terkategori Sangat Tinggi. Meski pencapaian indikator ini sangat tinggi dan RKPD Indragiri Hilir mendapat penghargaan di tingkat Provinsi Riau, namun dalam penyusunan RKPD masih banyak tergantung dengan

pihak ketiga. Oleh karena itu, kedepan perlu diperbanyak fungsional perencana yang berkualitas dalam menyusun dokumen-dokumen perencanaan.



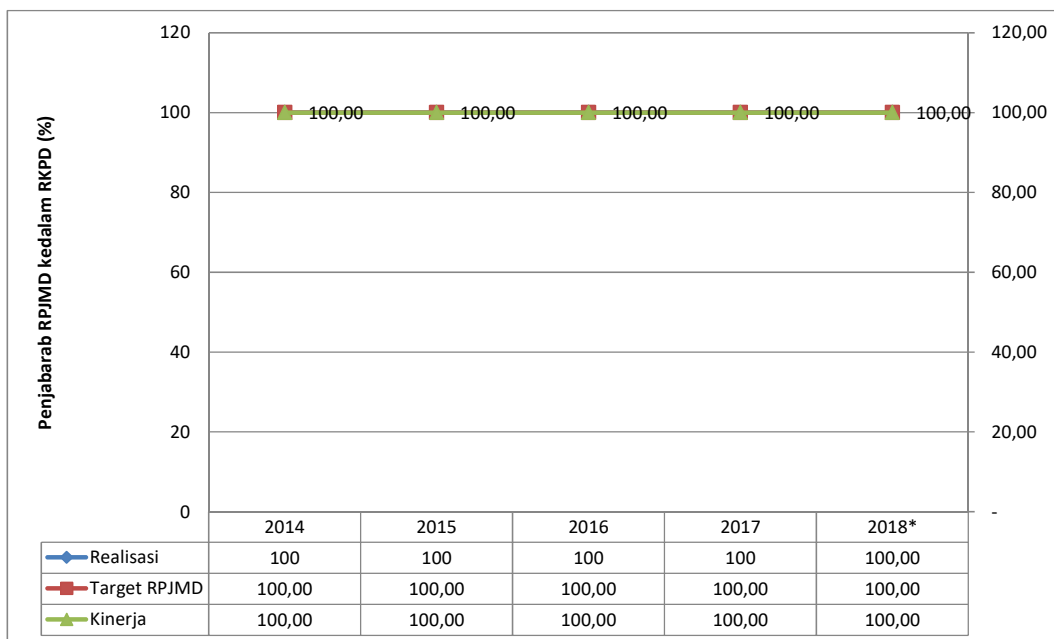
Sumber : LKPJ Inhil (2014 - 2018)

Gambar 2.142.

Kinerja Indikator Tersedianya Dokumen Perencanaan RKPD yang telah ditetapkan dengan Perkada di Kabupaten di Indragiri Hilir Tahun 2014 - 2018

#### - Penjabaran Program RPJMD kedalam RKPD

Dalam pedoman penyusunan RKPD telah digariskan bahwa program dalam RKPD harus merupakan mengacu kepada program dalam RPJMD. Dalam RPJMD Kabupaten Indragiri Hilir tahun 2013 - 2018 telah ditetapkan bahwa bahwa indikator penjabaran RPJMD ke dalam RKPD dilaksanakan 100% dalam artian program yang dilaksanakan dalam RKPD harus ada dalam RPJMD. Realisasi capaian indikator ini selama periode 2014 - 2018 adalah sebesar 100%. Dengan demikian, realisasi kinerja indikator penjabaran RPJMD ke dalam RKPD terlaksana 100% dan terkategori Sangat Tinggi.



Sumber : LKPJ Inhil (2014 - 2018)

Gambar 2.143.

### Kinerja Indikator Penjabaran RPJMD kedalam RKPD di Indragiri Hilir Tahun 2014 - 2018

#### b. Keuangan

Layanan urusan Penunjang Bidang Keuangan diwakili dari Opini BPK. Opini Badan Pemeriksaan Keuangan (Opini BPK) merupakan pernyataan profesional pemeriksaan mengenai kewajaran informasi keuangan yang didasarkan pada empat kriteris yakni kesesuaian dengan standar akuntansi pemerintah, kecukupan pengungkapan (*adequate disclosures*), kepatuhan terhadap peraturan perundang-undangan dan efektifitas sistem pengendalian intern. Jenis Opini BPK adalah (i) Wajar tanpa pengecualian atau WTP (*unqualified opinion*), (ii) Wajar Dengan Pengecualian atau WDP (*qualified opinion*), Tidak Wajar (*advised opinion*) dan Tidak Menyatakan pendapat (*disclamer of opinion*)

Selama periode 2014 - 2017, opini BPK yang diterima Indragiri Hilir mengalami peningkatan dari WTP menjadi WTP. Pada tahun 2014 - 2015, opini BPK yang diterima Indragiri Hilir adalah WDP atau wajar dengan pengecualian adalah opini audit yang diterbitkan jika sebagian besar

informasi dalam laporan keuangan bebas dari salah saji material, kecuali untuk rekening atau item tertentu yang menjadi pengecualian. Sebagian akuntan memberikan julukan *little adverse* (ketidakwajaran yang kecil) terhadap opini jenis ini, untuk menunjukkan adanya ketidakwajaran dalam item tertentu, namun demikian ketidakwajaran tersebut tidak mempengaruhi kewajaran laporan keuangan secara keseluruhan. Pada tahun 2016 - 2017, opini BPK yang diterima adalah WTP atau wajar tanpa pengecualian. Opini WTP-DPP dikeluarkan karena dalam keadaan tertentu auditor harus menambahkan suatu paragraf penjelasan dalam laporan audit, meskipun tidak mempengaruhi pendapat wajar tanpa pengecualian atas laporannya. Ada beberapa keadaan yang menyebabkan ditambahkan paragraf penjelasan. Keadaan itu, misalnya, adanya ketidakkonsistenan penerapan prinsip akuntansi, adanya keraguan tentang kelangsungan hidup lembaga pengelola keuangan. Selain itu, bisa juga karena auditor setuju dengan suatu penyimpangan dari prinsip akuntansi yang dikeluarkan oleh Dewan Standar Akuntansi Keuangan atau adanya penekanan atas suatu hal. Dan bisa juga karena laporan audit yang melibatkan auditor lain.

Tabel 2.31.

Perkembangan Realisasi, target dan capaian kinerja indikator Opini BPK Indragiri Hilir Tahun 2014 - 2018

Uraian	Tahun				
	2014	2015	2016	2017	2018*
Realisasi	WDP	WDP	WTP	WTP	WTP
Target RPJMD	WDP	WDP	WDP	WTP	WTP
Kinerja	S. Tinggi	S. Tinggi	S. Tinggi	S. Tinggi	S. Tinggi

Sumber: LKPJ Indragiri Hilir (205 - 2017)

Dalam RPJMD Indragiri Hilir tahun 2013 - 2018 telah ditetapkan capaian indikator opini BPK yaitu WDP pada tahun 2014 - 2016 dan WTP pada tahun 2017 - 2018. Realisasi capaian indikator opini BPK indragiri Hilir lebih awal dari target RPJMD dimana pencapaian opini BPK dengan

prediket WTP dapat dicapai pada tahun 2016. Capaian kinerja indikator opini BPK Indragiri Hilir terkategori Sangat Tinggi.

Pencapaian opini BPK Indragiri Hilir dibanding kabupaten tetangga menunjukkan bahwa pencapaian Opini BPK Indragiri Hilir tahun 2016 dan 2017 sama dengan yang dicapai Indragiri Hulu yang mendapat opini BPK dengan prediket WTP pada tahun 2016 dan 2017. Namun bila dibandingkan dengan Kabupaten Pelalawan dan Provinsi Riau, capaian opini BPK mereka sudah 6 kali berturut dengan prediket WTP yaitu dari tahun 2012 - 2017.

### **c. Kepegawaian serta Pendidikan dan Pelatihan**

Layanan urusan Penunjang Bidang Kepegawaian serta Pendidikan dan Pelatihan diwakili oleh indikator Akuntabilitas Kinerja Pemerintah Kabupaten Indragiri Hilir. Penguatan akuntabilitas kinerja merupakan salah satu program yang dilaksanakan dalam rangka reformasi birokrasi untuk mewujudkan pemerintahan yang bersih dan bebas dari KKN, meningkatnya kualitas pelayanan publik kepada masyarakat, dan meningkatnya kapasitas dan akuntabilitas kinerja birokrasi. Penguatan akuntabilitas ini dilaksanakan dengan penerapan Sistem Akuntabilitas Kinerja Instansi Pemerintah (SAKIP) sebagaimana dimaksud dalam Peraturan Presiden Nomor 29 Tahun 2014 tentang SAKIP.

Evaluasi atas akuntabilitas kinerja instansi menyimpulkan hasil penilaian atas fakta objektif instansi pemerintah dalam mengimplementasikan perencanaan kinerja, pengukuran kinerja dan capaian kinerja sesuai dengan kriteris masing-masing komponen sebagaimana ditunjukkan dibawah ini :

Tabel 2.32.

Mengimplementasikan perencanaan kinerja, pengukuran kinerja dan capaian kinerja sesuai dengan kriteris masing-masing komponen

No	Komponen	Bobot	Sub Komponen
1.	Perencanaan kerja	30%	a. Rencana strategis (10%) b. Perencanaan kinerja tahunan (20%)
2.	Pengukuran kinerja	25%	a. Pemenuhan pengukuran (5%) b. Kualitas pengukuran (12,5%) c. Implementasi pengukuran (7,5%)
3.	Pelaporan Kinerja	15%	a. Pemenuhan laporan (3%) b. Kualitas laporan (7,5%) c. Pemanfaatan laporan (4,5%)
4.	Evaluasi Internal	10%	a. Pemenuhan evaluasi (2%) b. Kualitas evaluasi (5%) c. Pemanfaatan evaluasi (3%)
5.	Capaian kinerja	20%	a. Kinerja yang dilaporkan (output) (5%) b. Kinerja yang dilaporkan (outcome) (10%) c. Kinerja tahun berjalan (benchmark) (5%)
	Total	100%	

Setelah proses pelaksanaan evaluasi selesai secara keseluruhan, MENPAN & AB memberikan peringkat nilai dengan sebutan: AA, A, B, CC, C,dan D, dengan rincian Interpretasi dan Karakteristik instansinya sebagai berikut:

Tabel 2.33.

## Rincian Interpretasi dan Karakteristik instansi

No	Skor	Nilai	Interpretasi dan Karakteristik Instansi
1	➤ 85	AA	<b>Memuaskan:</b> Memimpin perubahan, 100 berbudaya kinerja, berkinerja tinggi, dan akuntabel, perlu terus berinovasi
2	➤ 75 - 85	A	<b>Sangat Baik:</b> Akuntabilitas kinerjanya baik, berkinerja baik, memiliki sistem manajemen kinerja yang andal, menggunakan knowledge management untuk membangun budaya berkinerja, perlu banyak inovasi
3	➤ 65 - 75	B	<b>Baik:</b> akuntabilitas kinerjanya baik, memiliki sistem yang dapat digunakan untuk manajemen kinerja, perlu sedikit perbaikan untuk systems dan perlu banyak berfokus perbaikan soft systems.
4	➤ 50 - 65	CC	<b>Cukup Baik (memadai):</b> Akuntabilitas kinerjanya cukup baik, taat kebijakan, memiliki sistem yang dapat digunakan untuk memproduksi informasi kinerja bagi pertanggungjawaban, tapi perlu banyak perbaikan, termasuk sedikit perbaikan yang mendasar
5	➤ 30 - 50	C	<b>Agak Kurang:</b> Memiliki sistem untuk manajemen kinerja tapi kurang dapat diandalkan, perlu banyak perbaikan dan termasuk perbaikan yang mendasar
6	0 - 30	D	<b>Kurang:</b> sistem dan tatanan tidak dapat

No	Skor	Nilai	Interpretasi dan Karakteristik Instansi
			diandalkan untuk manajemen kinerja, perlu banyak sekali perbaikan dan perubahan yang sangat mendasar.

Selama periode 2014 - 2017, capaian indikator Akuntabilitas Kinerja Pemerintah Kabupaten Indragiri Hilir berfluktuatif konstans dari segi kriteria capaian yaitu nilai CC (50,12) pada tahun 2014, menurun menjadi C (40,99) pada tahun 2015 dan kembali meningkat pada tahun 2016 - 2017. Pada tahun 2016, nilai Akuntabilitas Kinerja Pemerintah Kabupaten Indragiri Hilir masih tetap CC (41,07) dan meningkat menjadi CC (50,01). Pada tahun 2018, diperkirakan nilai Akuntabilitas Kinerja Pemerintah Kabupaten Indragiri Hilir akan bernilai CC dengan skor sekitar 53,44. Capaian indikator ini relatif dibawah target RPJMD. Pada tahun 2014, realisasi kinerja indikator akuntabilitas sebesar 91,13% dan terkategori Sangat Tinggi. Pada tahun 2015 - 2016, realisasi kinerja terkategori Sedang. Pada tahun 2017, capaian kinerja terkategori Tinggi dan diperkirakan pada tahun 2018 juga terkategori Tinggi.

Tabel 2.34.

Perkembangan Realisasi, Target dan Capaian kinerja indikator Akuntabilitas Kinerja Aparatur Pemerintah Daerah Indragiri Hilir Tahun 2014 - 2018

Uraian	Tahun				
	2014	2015	2016	2017	2018*
Realisasi	CC	C	C	CC	CC
Target RPJMD	CC	CC	CC	B	B
Kinerja	S. Tinggi	Sedang	Sedang	Tinggi	Tinggi

Sumber: LKPJ Inhil (2014 - 2017)

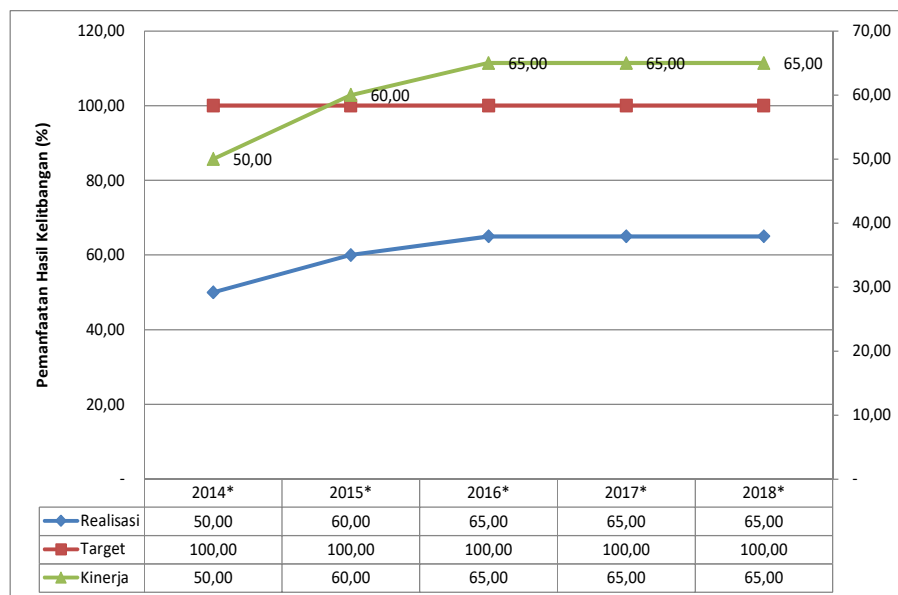
Capaian indikator Akuntabilitas Kinerja Pemerintah Kabupaten Indragiri Hilir tahun 2015 dan 2016 dibanding kabupaten/Kota dan Provinsi Riau menunjukkan Indragiri Hilir berada di urutan ke 10 dan



hanya lebih baik dari Kuantan Sengingi, Rokan Hilir dan Kepulauan Meranti. Pada tahun 2015 - 2016, capaian indikator akuntabilitas Indragiri Hulu diurutan ke 5 dengan nilai CC (50,29) dan Pelalawan diurutan kedelapan dengan nilai C (47,65). Pada tahun 2017, Indragiri Hulu memiliki nilai akuntabilitas Indragiri Hulu 54,02 dan Pelalawan bernilai CC (50,39).

#### d. Penelitian dan Pengembangan

Layanan urusan Penunjang Bidang Penelitian dan Pengembangan diwakili oleh indikator Persentase pemanfaatan hasil kelitbangan. Selama periode 2014 - 2018, diestimasi indikator pemanfaatan hasil kelitbangan di Kabupaten Indragiri Hilir relatif masih dibawah yang ditargetkan yaitu semua hasil kelitbangan dimanfaatkan untuk pembangunan. Realisasi kinerja pemanfaatan hasil kelitbangan berkisar antara 50% - 65% yang terkategori Rendah. Periode pembangunan kedepan, hasil penelitian harus menjadi dasar dalam pengambilan keputusan pembangunan sehingga hasil pembangunan akan lebih optimal dan lebih berdaya guna.



Keterangan: \* estimasi

Gambar 2.144.

Perkembangan Realisasi, Target RPJMD dan Capaian Kinerja Indikator Persentase Pemanfaatan Hasil Kelitbangan di Kabupaten di Indragiri Hilir Tahun 2014 - 2018

### e. Pengawasan

Layanan urusan Penunjang Bidang Pengawasan diwakili oleh indikator Persentase temuan APIP yang ditindaklanjuti. Aparat Pengawasan Intern Pemerintah (APIP) adalah institusi yang mempunyai tugas pokok dan fungsi melakukan pengawasan. Di Kabupaten Indragiri Hilir dilakukan oleh Inspektorat yang bertanggungjawab kepada Bupati.



Sumber : LKPJ Inhil (2014 - 2018)

Gambar 2.145.

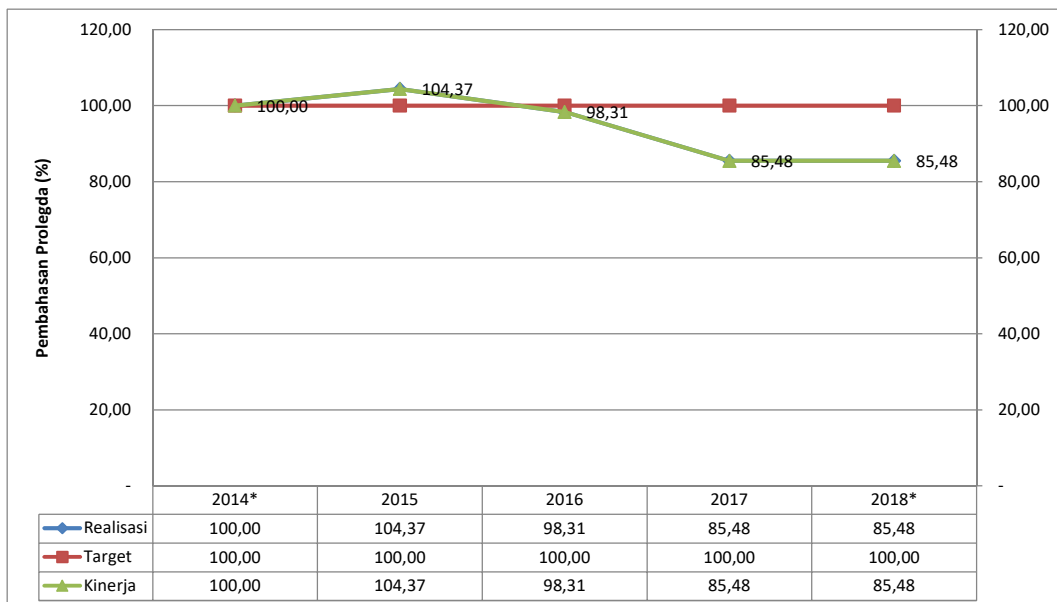
#### Perkembangan Realisasi, Target RPJMD dan Capaian Kinerja Indikator Indikator Persentase Temuan APIP Yang Ditindaklanjuti di Kabupaten di Indragiri Hilir Tahun 2014 - 2018

Selama periode 2014 - 2018, persentase temuan APIP yang ditindaklanjuti memiliki trend berfluktuatif menurun yaitu dari 100% pada tahun 2014 menurun menjadi 87,63% pada tahun 2016 dan menurun lagi menjadi 83,68% pada tahun 2017. Sebagaimana target umumnya, seharusnya persentase temuan APIP yang ditindak lanjuti adalah 100%. Dengan demikian, realisasi kinerja indikator temuan APIP yang ditindaklanjuti memiliki trend menurun yaitu dari 100 pada tahun 2014 - 2015 yang terkategori Sangat Tinggi menurun menjadi 83,68 - 87,63% yang

terkategori Tinggi. Permasalahan menurunnya kinerja indikator temuan APIP yang ditindaklanjuti disebabkan oleh beberapa hal seperti (i) terbatasnya jumlah personil aparatur APIP yang hanya sebanyak 12 orang. Jumlah ideal aparatur fungsional APIP sebanyak 45 orang dan (ii) lemahnya penegakan hasil temuan APIP sehingga temuan berulang terjadi di OPD yang sama.

#### f. Sekretariat Dewan

Layanan urusan Penunjang Bidang Sekretariat Dewan diwakili oleh indikator Rasio Pembahasan Prolegda. Program Legislasi Daerah (Prolegda) adalah instrumen perencanaan program pembentukan Peraturan Daerah yang disusun secara berencana, terpadu dan sistematis.



Sumber : LKPJ Inhil (2014 - 2018)

Gambar 2.146.

#### Perkembangan Realisasi, Target RPJMD dan Capaian Kinerja Indikator Indikator Rasio Pembahasan Prolegda di Kabupaten di Indragiri Hilir Tahun 2014 - 2018

Selama periode 2014 - 2018, perkembangan indikator rasio pembahasan prolegda Indragiri Hilir memiliki trend berfluktuatif menurun. Pada tahun 2014, realisasi pembahasan progda Indragiri hilir capainya 100%, menurun menjadi 98,31% pada tahun 2016 dan capainya menjadi

85,48% pada tahun 2017. Seharusnya, prolegda yang telah diagendakan dapat dibahas pada tahun berkenaan. Selama periode 2014 - 2016, realisasi kinerja indikator rasio pembahasan prolegda Indragiri Hilir sebesar 98,31% - 104,37% dan terkategori tinggi. Pada tahun 2017, realisasi kinerja indikator rasio pembahasan prolegda Indragiri Hilir sebesar 85,48 dan diperkirakan pada tahun 2018 capaiannya diperkirakan sama yaitu sebesar 85,48 dan terkategori Tinggi. Meski capaian indikator rasio pembahasan prolegda Indragiri Hilir terkategori tinggi pada tahun 2017, namun trend indikator ini yang menurun perlu diantisipasi lebih awal dengan melakukan koordinasi yang lebih baik dengan DPRD. Bila rasio pembahasan prolegda Indragiri Hilir terus menurun persentasenya akan menghambat kinerja pemerintah.

#### **2.1.4. ASPEK DAYA SAING DAERAH**

Daya saing daerah adalah kemampuan perekonomian daerah dalam mencapai pertumbuhan tingkat kesejahteraan yang tinggi dan berkelanjutan dengan tetap terbuka pada persaingan dengan daerah lainnya yang berdekatan, provinsi, nasional atau internasional. Aspek daya saing daerah antara lain terdiri dari fasilitas wilayah atau infrastruktur, iklim berinvestasi dan sumber daya manusia.

##### **2.1.4.1. Fokus Kemampuan Ekonomi Daerah**

Analisis kinerja atas aspek kemampuan ekonomi daerah dianalisis melalui pengeluaran per kapita dan nilai tukar petani (NTP).

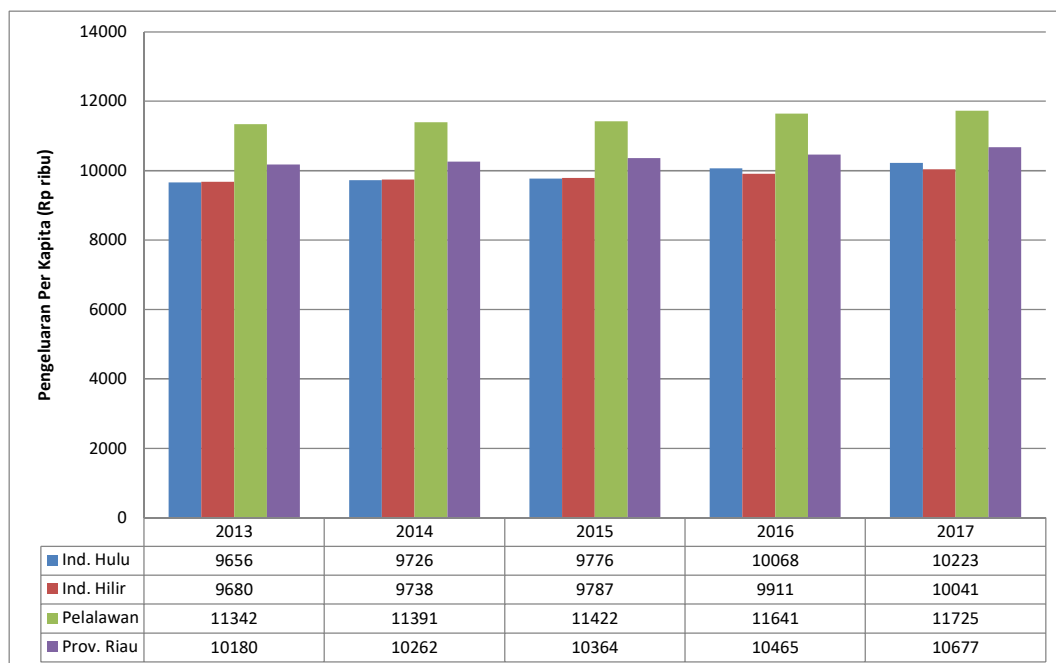
##### **a. Pengeluaran Per Kapita**

UNDP mengukur standar hidup layak menggunakan Produk Domestik Bruto (PDB) riil yang disesuaikan. BPS dalam menghitung standar hidup layak menggunakan rata-rata pengeluaran per kapita riil yang disesuaikan dengan formula Atkinson.

Selama periode 2013 2017, pengeluaran per kapita riil yang disesuaikan penduduk Kabupaten Indragiri Hilir memiliki trend meningkat yaitu dari Rp 9.680.000 pada tahun 2013 meningkat menjadi Rp

10.041.000 pada tahun 2017. Selama periode ini, rata-rata pertumbuhan pengeluaran riil per kapita penduduk Kabupaten Indragiri Hilir meningkat sebesar 0,73% per tahun.

Capaian pengeluaran per kapita riil penduduk Kabupaten Indragiri Hilir selama periode 2013 – 2015 sedikit diatas Kabupaten Indragiri Hulu dan dibawah Kabupaten Pelalawan dan Provinsi Riau. Namun pada periode 2016 – 2017, posisi pengeluaran per kapita Kabupaten Indragiri Hilir adalah yang terendah atau dibawah Kabupaten Indragiri Hulu. Kondisi ini didorong oleh relatif tingginya rata-rata pertumbuhan pengeluaran per kapita Indragiri Hulu yang rata-ratanya sebesar 1,15% per tahun, yang lebih tinggi dibanding rata-rata pertumbuhan pengeluaran per kapita Indragiri Hilir (0,73% per tahun) dan Provinsi Riau (0,96% per tahun).

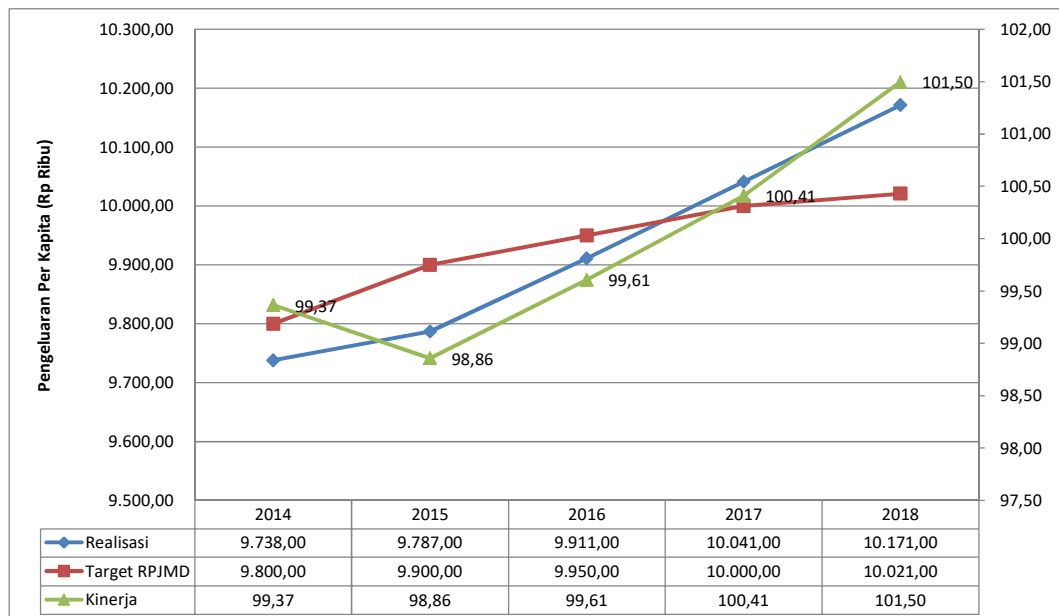


Sumber: <https://riau.bps.go.id/subject/26/index-pembangunan-manusia.html#subjekViewTab3>

Gambar 2.147.

### Perkembangan Pengeluaran Per kapita Penduduk Kabupaten Indragiri Hilir, Kabupaten Tetangga dan Provinsi Riau Tahun 2013 – 2017

Dalam RPJMD Kabupaten Indragiri Hilir tahun 2013 - 2018 telah ditetapkan bahwa indikator pengeluaran per kapita Kabupaten Indragiri Hilir ditargetkan meningkat dari Rp 9.800.000 pada tahun 2014, meningkat menjadi R0 10.021.000 pada tahun 2018. Selama periode 2014 - 2016, realisasi indikator pengeluaran per kapita dibawah target dengan capaian kinerja sebesar 98,86% - 99,61% yang terkategori sangat tinggi. Pada periode 2017, realisasi pengeluaran per kapita diatas target dengan capaian kinerja sebesar 100,41%. Pada tahun 2018, diperkirakan realisasinya juga diatas terget RPJMD sehingga capaian kinerjanya sebesar 101,50%. Selama periode ini, rata-rata kinerja indikator pengeluaran per kapita sebesar 99,95% yang terkategori Sangat Tinggi.



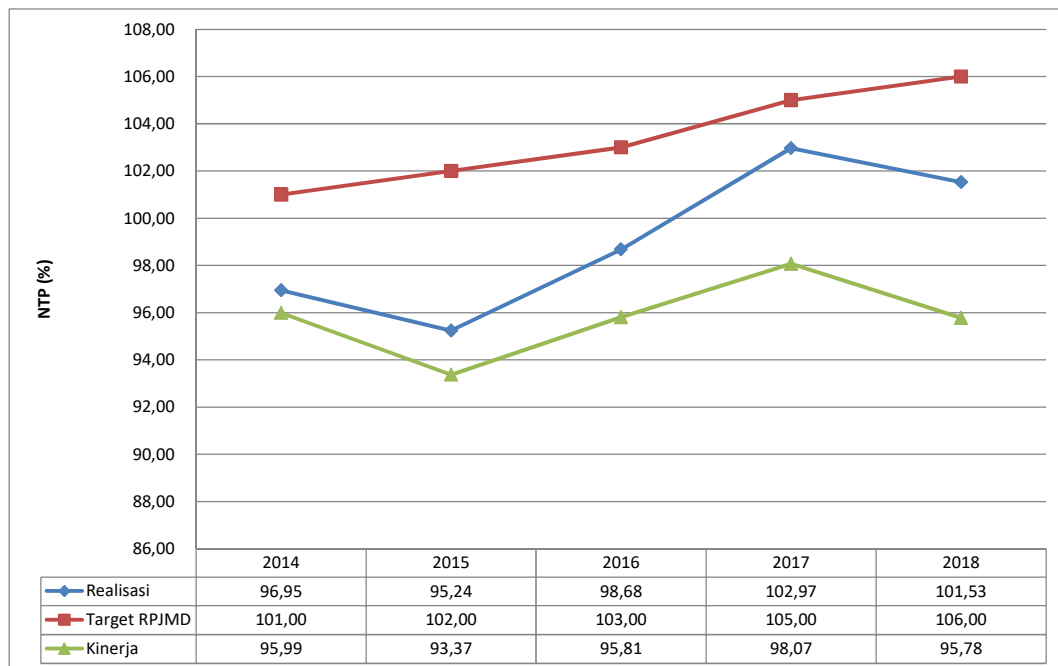
Gambar 2.148.

Perkembangan Realisasi, Target RPJMD dan Capaian Kinerja Indikator Pengeluaran Per Kapita Kabupaten Indragiri Hilir Tahun 2014 - 2018

#### b. Nilai Tukar Petani

Nilai tukar petani (NTP) merupakan perbandingan antara nilai yang diterima dengan nilai yang dibayar oleh petani dalam melaksanakan usahatani. NTP mencerminkan efisiensi usahatani dan daya beli petani.

Oleh karena NTP Kabupaten Indragiri Hilir tidak tersedia, maka NTP Kabupaten Indragiri Hilir menggunakan proxy NTP Provinsi Riau.



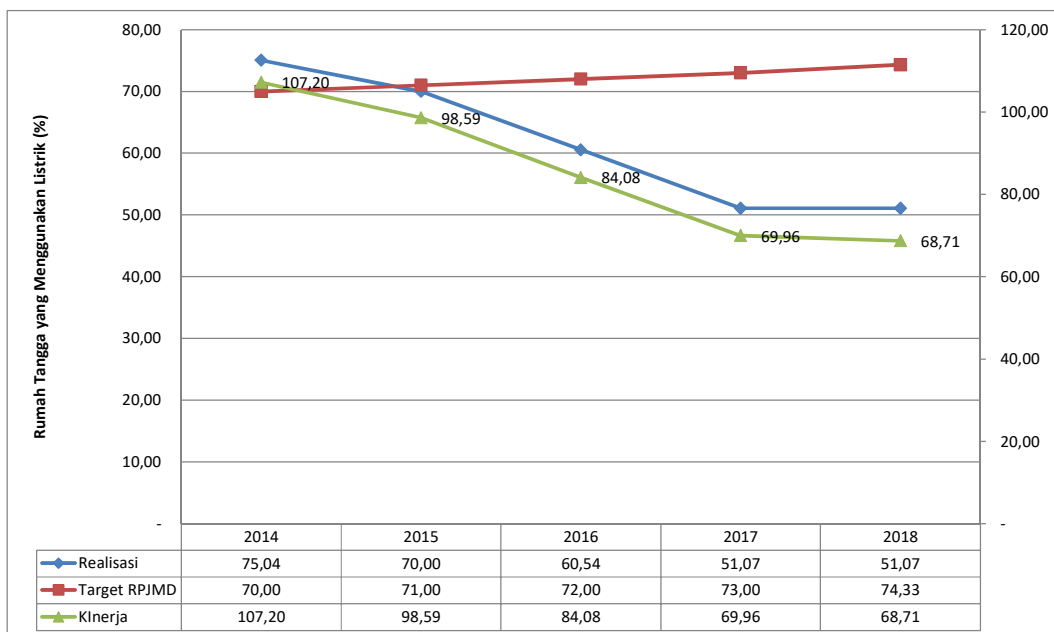
Gambar 2.149.

Perkembangan Realisasi, Target RPJMD dan Capaian Kinerja Indikator Nilai Tukar Petani (NTP) Kabupaten Indragiri Hilir Tahun 2014 – 2018

Dalam RPJMD Kabupaten Indragiri Hilir tahun 2013 – 2018 telah ditetapkan bahwa indikator NTP terus meningkat yaitu dari 101,00 pada tahun 2014 menjadi 106,00 pada tahun 2018. Selama periode ini, realisasi indikator NTP meningkat secara berfluktuatif dan dibawah target. Meski realisasi indikator NTP selalu dibawah target namun capaian kinerja berkisar antara 93,37% - 98,07% yang terkategori Sangat Tinggi.

#### 2.1.4.2. Fokus Fasilitas Wilayah/Infrastruktur

Analisis kinerja atas fasilitas wilayah/infrastruktur dilakukan menggunakan indikator persentase rumah tangga yang menggunakan listrik.



Gambar 2.150.

Perkembangan Realisasi, Target RPJMD dan Capaian Kinerja Indikator  
Persentase Rumah tangga yang Menggunakan Listrik di Kabupaten  
Indragiri Hilir Tahun 2014 – 2018

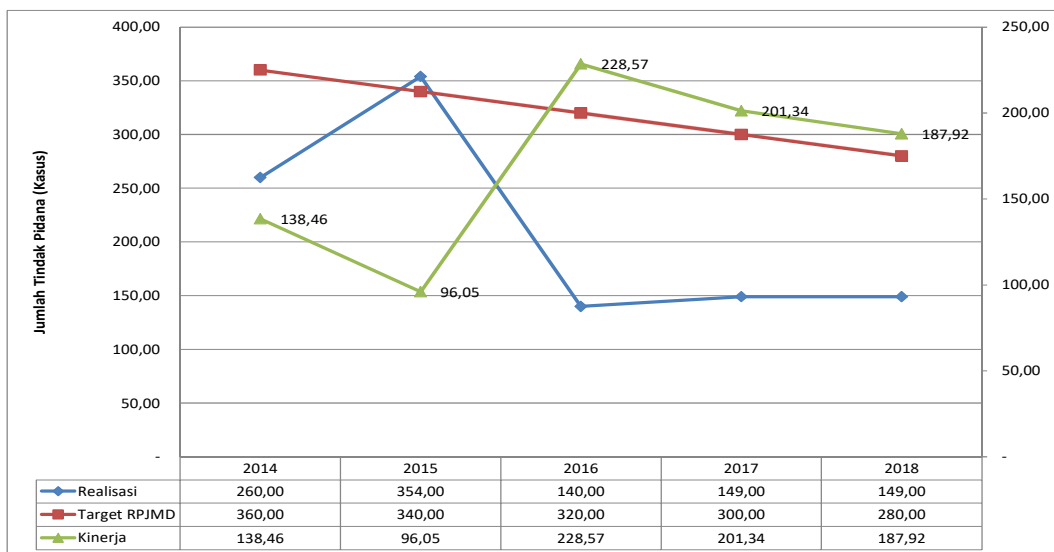
**2.1.4.3. Iklim Investasi**

Analisis kinerja atas iklim investasi dilakukan menggunakan indikator jumlah tindak pidana dan jumlah Perda yang mendukung iklim investasi.

**a. Jumlah Tindak Pidana**

Dalam RPJMD Kabupaten Indragiri Hilir tahun 2013 – 2018 telah ditetapkan bahwa indikator jumlah tindak pidana di Kabupaten Indragiri Hilir ditargetkan menurun dari 360 kasus pada tahun 2014 menjadi 280 kasus pada tahun 2018. Selama periode ini, realisasi indikator jumlah tindak pidana berfluktuatif menurun dan selalu dibawah target kecuali pada tahun 2015. Capaian kinerja indikator jumlah tindak pidana berkisar antara 96,05% -228,57% yang terkategori Sangat Tinggi.





Gambar 2.151.

Perkembangan Realisasi, Target RPJMD dan Capaian Kinerja Indikator Jumlah Tindak Pidana di Kabupaten Indragiri Hilir Tahun 2014 - 2018

#### b. Peraturan Daerah Yang Mendukung Iklim Investasi

Kondisi daerah yang kondusif akan mendorong meningkatnya iklim investasi karena investor ingin modal yang telah ditanamkan dapat kembali lagi. Untuk itu diperlukan kepastian hukum dan supremasi hukum harus ditegakan serta didukung oleh seluruh elemen masyarakat.

Untuk memberikan kepastian hukum dalam berusaha di Kabupaten Indragiri Hilir maka disusun beberapa peraturan daerah yang diharapkan dapat mendukung terwujudnya iklim usaha yang kondusif. Peraturan tersebut penting karena menjadi pedoman bagi aparatur maupun masyarakat umum dalam menjalankan aktivitas usaha sehingga jelas mana yang boleh dan mana yang dilarang. Beberapa peraturan daerah tersebut antara lain sebagaimana Tabel 2.35.

Tabel 2.35.

Peraturan Daerah Kabupaten Indragiri Hilir Yang Mendukung Iklim  
Usaha

NO	NOMOR PERDA	TENTANG
1	2 Tahun 2013	Penyertaan Modal Pemerintah Daerah kepada PDAM Tirta Indragiri
2	4 Tahun 2013	Retribusi Penggantian Biaya Cetak KTP dan Akta Catatan Sipil
3	7 Tahun 2013	Bangunan Gedung
4	1 Tahun 2014	Perubahan atas Perda Kab. Inhil Nomor 25 Tahun 2011 tentang Pajak Bumi dan Bangunan Perdesaan dan Perkotaan
5	2 Tahun 2014	Retribusi Pelayanan Pasar
6	3 Tahun 2014	Retribusi Izin Mendirikan Bangunan
7	8 Tahun 2014	Pencabutan Perda Nomor 4 Tahun 2013 tentang Retribusi Penggantian Biaya Cetak KTP dan Akta Catatan Sipil
8	9 Tahun 2014	Pencabutan Perda Nomor 2 Tahun 2010 tentang Retribusi Pelayanan Kesehatan RSUD Puri Husada Tembilihan
9	1 Tahun 2015	Penyelenggaraan Ibadah Haji di Daerah
10	5 Tahun 2015	Program Desa Maju Indragiri Hilir Jaya
11	9 Tahun 2015	Perubahan ke empat atas Perda Kab. Inhil Nomor 15 Tahun 1995 tentang Pendirian Perusahaan Daerah Bank Perkreditan Rakyat
12	10 Tahun 2015	Penyertaan Modal Pemerintah Kabupaten Indragiri Hilir kepada PT. Bank Riau Kepri
13	11 Tahun 2015	Penambahan Penyertaan Modal kepada PDAM Tirta Indragiri
14	6 Tahun 2016	Retribusi Perpanjangan Izin Mempekerjakan Tenaga Kerja Asing
15	10 Tahun 2016	Pencabutan Perda Nomor 56 Tahun 2000 tentang Pajak Hasil Pertanian dan Perikanan
16	11 Tahun 2016	Pembinaan, Pengawasan dan Penindakan Ketertiban Umum dan Penyakit Masyarakat

NO	NOMOR PERDA	TENTANG
17	6 Tahun 2017	Pedoman Pendirian Dan Pengelolaan Badan Usaha Milik Desa
18	7 Tahun 2017	Penyelenggaraan Pelayanan Terpadu Satu Pintu
19	9 Tahun 2017	Penyelenggaraan Usaha Pariwisata
20	1 Tahun 2018	Penambahan Penyertaan Modal Pemerintah Kabupaten Indragiri Hilir Kepada PT. Bank Riau Kepri
21	2 Tahun 2018	Penambahan Penyertaan Modal pemerintah Kabupaten Indragiri Hilir Kepada PD. BPR Gemilang
22	3 Tahun 2018	Tata Niaga Kelapa

Sumber : Bagian Hukum Setda Kab. Indragiri Hilir (2018)

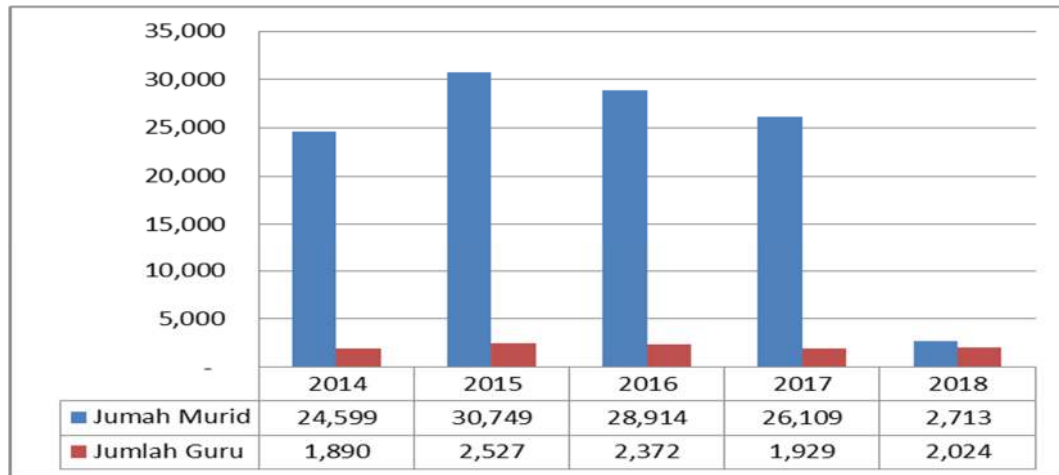
Guna percepatan dan pemerataan pembangunan di Kabupaten Indragiri Hilir maka telah di-Perda-kan Program Desa Maju Indragiri Hilir Jaya melalui Perda Nomor 5 Tahun 2015. Program ini memberikan kewenangan kepada desa sekaligus pendanaannya sehingga Pemerintahan Desa diharapkan dapat mandiri dalam perencanaan dan pelaksanaan pembangunan di wilayah desanya.

Program DMIJ bertujuan sebagai penggerak agar pembangunan/kegiatan yang ada di Kabupaten Indragiri Hilir bercirikan daerah, artinya mengikuti khasanah Indragiri Hilir.

Program DMIJ dilaksanakan dengan pendekatan pemberdayaan masyarakat melalui pola Pendampingan. Pendamping Program DMIJ direkrut secara profesional terhadap pelaku-pelaku pemberdayaan masyarakat yang sudah berpengalaman dalam mendampingi masyarakat seperti Program PNPM Mandiri, RIS PNPM, PISEW, Program Pemberdayaan Desa, PAMSIMAS, anggota LSM penggerak dan pelaku Pemberdayaan, dan lain-lain

Program DMIJ tidak hanya membangun sarana infrastruktur, tapi juga memadukan arahan pembinaan yang kemudian di integrasikan

dengan program Posyandu maupun pengembangan pendidikan anak usia dini (PAUD).



Gambar 2.152.

Perkembangan Jumlah Guru dan Murid Magrib Mengaji  
melalui Program DMIJ 2014-2018

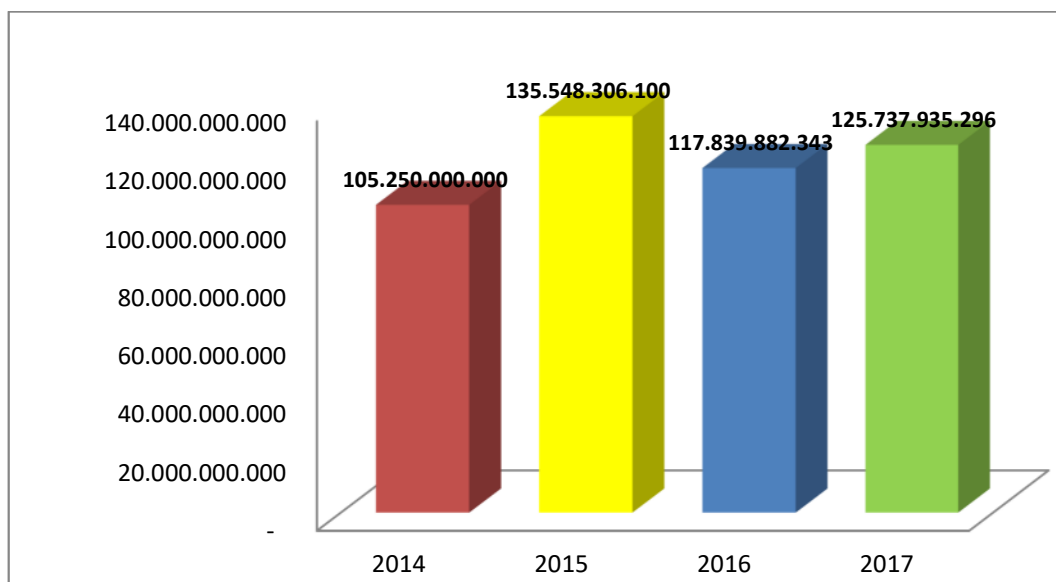
Tabel 2.36.

Capaian Pelaksanaan Program DMIJ Bidang Infrastruktur  
Tahun 2015 - 2018

No.	Jenis Kegiatan	2015			2016			2017			2018		
		Unit	Panjang (m)	Luas (m2)	Unit	Panjang (m)	Luas (m2)	Unit	Panjang (m)	Luas (m2)	Unit	Panjang (m)	Luas (m2)
1	Jalan Rabat Beton	-	73,552	-	-	51,184	-	-	10,705	-	-	105,781	-
2	Jalan Sirtu	-	7,171	-	-	12,062	-	-	2,820	-	-	14,435	-
3	Badan Jalan/Tanggul	-	22,337	-	-	33,182	-	-	7,071	-	-	177,646	-
4	Jerambah	-	1,610	-	2	2,521	-	-	586	-	-	6,425	-
5	Jembatan	111	1,667	-	30	466	-	14	-	-	122	-	-
6	Box Culvert / Gorong-gorong	8	-	-	1	5	-	59	-	-	97	-	-
7	Tembok Penahan Tanah/Turap	-	1,102	-	2	1,980	-	9	5	49	9	1,583	-
8	Dermaga	33	-	-	6	16	-	7	3	-	17	328	-
9	Air Bersih	30	-	-	36	120	-	5	-	-	48	-	-
10	MCK	-	-	-	12	6	-	2	-	-	5	-	-
11	Drainase	-	294	-	10	-	-	800	159	-	965	1,980	-
12	Pasar Desa	5	-	320	1	10	90	3	-	-	13	39	450
13	Listrik Desa	-	-	-	4	3	6	5	-	-	5	-	-
14	Halaman	-	-	-	-	-	-	-	-	477	-	80	1,149
15	Normalisasi Kanal	-	-	-	75	4,319	1,777	-	1,238	-	-	36,850	-

No.	Jenis Kegiatan	2015			2016			2017			2018		
		Unit	Panjang (m)	Luas (m2)	Unit	Panjang (m)	Luas (m2)	Unit	Panjang (m)	Luas (m2)	Unit	Panjang (m)	Luas (m2)
16	Lain-lain Sarana/Prasarana	34	6,393	1,517	1	-	-	-	-	-	-	-	-
17	Gedung Pendidikan	9	-	734	-	-	-	2	216	54	-	-	-
18	Perpustakaan Desa	-	-	-	1	62	814	-	-	-	17	216	1,226
19	Lain-lain Pendidikan	2	-	249	-	-	-	26	-	-	-	-	-
20	Gedung Kesehatan	1	-	35	1	-	-	3	-	-	27	-	100
21	Lain-lain Kesehatan	4	7	40	4	78	728	-	-	-	-	-	-
22	Kantor Desa	22	-	1,000	4	29	150	5	-	564	3	-	386
23	Balai Desa / Gedung Serbaguna	7	-	885	1	96	-	2	-	174	1	-	-
24	Pagar	-	254	-	1	-	-	2	40	-	-	-	-
25	Gapura/Gerbang	6	-	-	-	-	-	1	-	-	4	-	564
26	Pesanggrahan	14	-	169				2	-	63	2	-	174
27	Bak Air	57	-	-	-	-	-	-	-	-	2	40	-
28	Lain-Lain	35	-	668				-	-	-	1	-	-
<b>TOTAL</b>											2	-	63

Sumber : Dinas PMD Kabupaten Indragiri Hilir (2018)



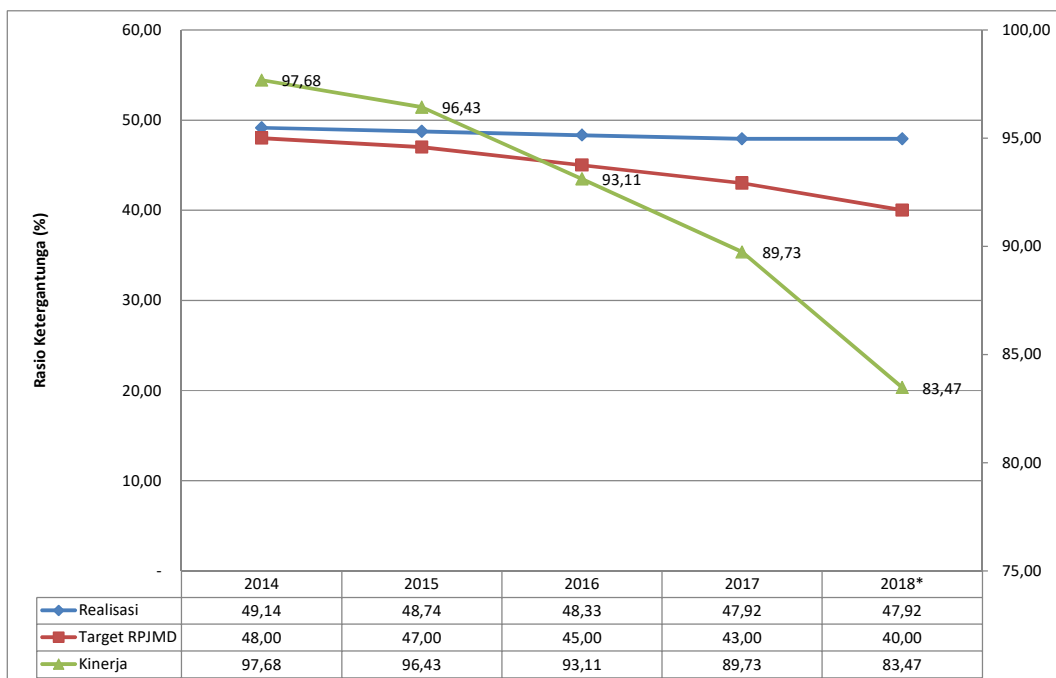
Sumber : Dinas PMD Kabupaten Indragiri Hilir (2018)

Gambar 2.153.

Jumlah Dana yang Sudah Disalurkan melalui Program DMII 2014-2017

#### 2.1.4.4. Fokus Sumberdaya Manusia

Analisis kinerja sumberdaya manusia dilakukan menggunakan indikator rasio ketergantungan (defendency ratio). Perhitungan rasio ketergantungan diperoleh dari perbandingan antara jumlah penduduk umur 0 - 14 tahun ditambah dengan jumlah penduduk 65 tahun ke atas dibandingkan dengan jumlah penduduk usia 15 - 64 tahun (angkatan kerja). Angka ketegantungan ini menunjukkan berapa banyak beban penduduk usia non produktif (bukan tenaga kerja) yang harus ditanggung oleh seorang penduduk produktif (tenaga kerja).



Gambar 2.154.

Perkembangan Realisasi, Target RPJMD dan Capaian Kinerja Indikator Rasio Ketergantungan di Kabupaten Indragiri Hilir Tahun 2014 - 2018

Hasil Gambaran umum kondisi daerah Kabupaten Indragiri Hilir terkait dengan capaian kinerja (target kinerja dan realisasi kinerja) penyelenggaraan urusan pemerintah selama periode 2014 - 2018 dirangkum dalam Tabel 2.37 dan capaian kinerja SPM pada Tabel 2.38. berikut:

Tabel 2.37.

Hasil Analisis Gambaran Umum Kondisi Daerah Terhadap Capaian Kinerja Penyelenggaraan Urusan Pemerintah  
Kabupaten Indragiri Hilir Tahun 2014 - 2018

No	Aspek/Fokus/Bidang Urusan/Indikator Kinerja Pembangunan Daerah	Target Kinerja					Realisasi Kinerja					Interpretasi Belum Tercapai (<); Sesuai (=); Melampaui (>)
		2014	2015	2016	2017	2018	2014	2015	2016	2017	2018	
<b>I</b>	<b>KESEJAHTERAAN MASYARAKAT</b>											
<b>1.1.</b>	<b>Fokus Kesejahteraan dan Pemerataan Ekonomi</b>											
1.1.1.	PDRB Atas Dasar Harga Konstan (Rp Milyar)	37.174	39.591	42.243	45.158	48.158	37.161	37.920	39.697	41.506	42.995	<
1.1.2.	Pertumbuhan PDRB Atas Dasar Harga Konstan (%)	7,00	6,50	6,70	6,90	7,00	6,88	2,05	4,68	4,56	3,59	<
1.1.3.	Inflasi (%)	7,00	7,00	7,00	7,00	7,00	10,06	2,06	2,58	4,27	4,02	>
1.1.4.	PDRB Per Kapita (Rp Juta/Kap/Tahun)	52,73	55,37	58,14	61,05	61,10	53,50	53,89	55,76	57,64	58,77	<
1.1.5.	Jumlah Penduduk Miskin (Jiwa)	52,40	49,36	46,33	45,84	44,08	52,39	56,85	56,82	55,40	51,41	<
1.1.6.	Tingkat Kemiskinan (%)	7,50	7,00	6,50	6,30	6,03	7,51	8,11	7,99	7,70	7,05	<
<b>1.2.</b>	<b>Fokus Kesejahteraan Sosial</b>											
1.2.1.	Indeks Pembangunan Manusia (%)	63,90	64,90	65,50	66,50	67,50	63,80	64,80	65,35	66,17	67,19	=
1.2.2.	Harapan Lama Sekolah (Tahun)	10,67	11,40	12,00	12,50	13,00	10,67	11,38	11,58	11,88	11,89	=
1.2.3.	Rata-Rata Lama Sekolah (Tahun)	7,00	7,50	8,00	8,50	9,00	6,81	6,82	6,94	7,18	7,19	<
1.2.4.	APK SD/MI (%)	107,00	109,00	111,00	113,00	115,00	106,00	109,56	110,00	101,73	101,73	<

No	Aspek/Fokus/Bidang Urusan/Indikator Kinerja Pembangunan Daerah	Target Kinerja					Realisasi Kinerja					Interpretasi Belum Tercapai (<); Sesuai (=); Melampaui (>)
		2014	2015	2016	2017	2018	2014	2015	2016	2017	2018	
1.2.5.	APK SMP/MTs (%)	112,00	100,00	101,00	103,00	105,00	97,84	99,53	95,69	100,85	100,85	<
1.2.6.	Usia Harapan Hidup (Tahun)	67,60	68,50	69,00	69,50	70,00	66,54	66,84	66,95	67,07	67,32	=
1.2.7.	Prevalensi Balita Gizi Buruk (%)	1,20	1,10	1,10	1,00	1,00	1,40	1,40	1,30	1,20	1,10	<
1.2.8.	Tingkat Pengangguran Terbuka (%)	4,00	6,00	5,00	4,00	3,00	3,75	4,87	7,16	4,08	4,08	=
<b>1.3.</b>	<b>Fokus Seni Budaya dan Olahraga</b>											
1.3.1.	Cakupan Fasilitasi Seni (%)	55,00	60,00	60,00	70,00	80,00	50,75	50,75	50,75	50,75	50,75	<
1.3.2.	Jumlah Lapangan Olahraga (Lapangan)	930,00	950,00	970,00	990,00	1.000,00	926	952	961	970	979	=
<b>II</b>	<b>Aspek Pelayanan Umum</b>											
<b>2.1.</b>	<b>Layanan Urusan Wajib Dasar</b>											
<b>2.1.1.</b>	<b>Pendidikan</b>											
2.1.1.1.	APM SD/MI (%)	99,00	98,00	98,00	98,20	98,30	96,27	96,87	96,20	94,62	94,62	>
2.1.1.2.	APM SMP/MTs (%)	65,00	67,00	67,00	68,00	69,00	75,39	79,12	79,32	79,96	79,96	>
2.1.1.3.	APS 7 - 12 Tahun (%)	98,60	99,00	99,10	98,20	99,30	98,51	98,99	98,43	97,56	97,56	=
2.1.1.4.	APS 13 - 15 tahun (%)	90,00	91,00	92,00	93,00	94,00	89,04	90,56	91,01	90,77	90,77	=
2.1.1.5.	Angka Putus Sekolah SD/MI (%)	0,50	0,40	0,30	0,20	0,10	0,63	0,41	0,20	0,05	0,05	>
2.1.1.6.	Angka Putus Sekolah SMP/MTs (%)	0,50	0,40	0,30	0,20	0,10	0,59	0,68	0,43	0,07	0,07	>
2.1.1.7.	Rasio Ketersediaan Sekolah Thd Penduduk Usia 7 - 12 Tahun (%)	82,00	83,50	84,00	85,50	86,00	81,58	79,43	75,79	72,32	72,32	<
2.1.1.8.	Rasio Ketersediaan Sekolah Thd Penduduk Usia 13 - 15 Tahun (%)	70,00	71,00	72,00	73,00	74,00	68,39	78,51	73,36	68,55	64,05	=



No	Aspek/Fokus/Bidang Urusan/Indikator Kinerja Pembangunan Daerah	Target Kinerja					Realisasi Kinerja					Interpretasi Belum Tercapai (<); Sesuai (=); Melampaui (>)
		2014	2015	2016	2017	2018	2014	2015	2016	2017	2018	
2.1.1.9.	Rasio ketersediaan Guru Thd Murid SD/MI (Guru Per 10.000 Murid)	725,00	700,00	650,00	600,00	550,00	658,69	772,67	746,79	721,78	697,61	<
2.1.1.10.	Rasio ketersediaan Guru Thd Murid SMP/MTs (Guru Per 10.000 Murid)	1.010,00	1.000,00	950,00	900,00	800,00	754,63	977,19	991,09	1.005,19	1.005,19	<
2.1.1.11.	Guru Yang memenuhi Kualifikasi S1/D.IV (%)	30,00	36,00	42,00	48,00	56,00	14,98	35,81	66,19	80,82	84,61	>
<b>2.1.2.</b>	<b>Kesehatan</b>											
2.1.2.1.	Rasio Rumah Sakit (Per 1.000 Penduduk)	0,0060	0,0070	0,0080	0,0090	0,0100	0,0043	0,0043	0,0042	0,0042	0,0042	<
2.1.2.2.	Rasio Puskesmas (Per 1.000 Penduduk)	0,0365	0,0388	0,0392	0,0392	0,0430	0,0390	0,0380	0,0380	0,0370	0,0370	=
2.1.2.3.	Rasio Dokter Spesialis (Per 1.000 Penduduk)	0,0220	0,0300	0,0500	0,0750	0,1060	0,0220	0,0210	0,0290	0,0370	0,0370	<
2.1.2.4.	Rasio Dokter Umum (Per 1.000 Penduduk)	0,0850	0,1260	0,1770	0,2300	0,3000	0,0710	0,0710	0,1080	0,1080	0,1080	<
2.1.2.5.	Rasio Dokter Gigi (Per 1.000 Penduduk)	0,0502	0,0780	0,0800	0,0900	0,1000	0,0027	0,0024	0,0035	0,0039	0,0039	<
2.1.2.6.	Rasio Perawat (Per 1.000 Penduduk)	0,690	0,739	0,800	0,900	1,000	0,4520	0,4590	0,4420	0,7890	0,7890	<
2.1.2.7.	Rasio Bidan (Per 1.000 Penduduk)	0,373	0,383	0,450	0,550	0,650	0,4850	0,2560	0,3690	0,5950	0,5950	>
<b>2.1.3.</b>	<b>Pekerjaan Umum dan Penataan Ruang</b>											

No	Aspek/Fokus/Bidang Urusan/Indikator Kinerja Pembangunan Daerah	Target Kinerja					Realisasi Kinerja					Interpretasi Belum Tercapai (<); Sesuai (=); Melampaui (>)
		2014	2015	2016	2017	2018	2014	2015	2016	2017	2018	
2.1.3.1.	Proporsi Jalan Kabupaten Dengan Kondisi Baik (%)	23,00	24,00	25,00	26,00	27,00	16,61	10,36	14,22	14,22	14,22	<
2.1.3.2.	Proporsi Jalan Kabupaten Dengan Kondisi Mantap (%)	65,00	66,00	68,00	70,00	75,00	73,87	56,29	57,12	59,23	59,23	<
2.1.3.3.	Proporsi Jembatan Dengan Kondisi Baik (%)	23,00	24,00	25,00	26,00	27,00	57,79	59,28	61,96	35,96	35,96	>
2.1.3.4.	Proporsi Irigasi Dalam kondisi Baik (%)	10,00	15,00	25,00	30,00	40,00	9,17	9,17	26,00	27,00	28,00	<
2.1.3.5.	Ratio RTH Per Satuan Wilayah Ber HPL/HGB (%)	72,00	73,00	74,00	75,00	76,00	71,43	71,43	73,22	75,00	76,00	=
<b>2.1.4.</b>	<b>Perumahan Rakyat dan Pemukiman</b>											
2.1.4.1.	Rumah Tangga Pengguna Air Bersih (%)	27,00	40,00	60,00	80,00	98,33	26,00	13,28	16,03	18,77	18,77	<
2.1.4.2.	Rumah Tidak Layak Huni (%)	0,80	0,70	0,60	0,50	0,40	0,98	0,99	0,75	0,50	0,50	=
2.1.4.3.	Persentase luasan pemukiman kumuh diperkotaan (%)	30,00	28,00	26,00	24,00	20,00	31,23	25,00	25,00	25,00	25,00	=
<b>2.1.5.</b>	<b>Ketentraman, Ketertiban Umum dan Perlindungan Masyarakat</b>											
2.1.5.1.	Rasio Rumah Ber IMB (%)	1,00	2,00	3,00	4,00	5,00	0,13	0,13	0,68	1,22	2,14	<
2.1.5.2.	Rasio Personil Satpol PP (Per 10.000 Penduduk)	0,03	0,04	0,05	0,06	0,07	0,02	0,03	0,03	0,02	0,02	<
2.1.5.3.	Cakupan Penegakan Peraturan (%)	87,00	88,00	91,00	94,00	100,00	86,00	85,70	86,00	90,50	95,00	=

No	Aspek/Fokus/Bidang Urusan/Indikator Kinerja Pembangunan Daerah	Target Kinerja					Realisasi Kinerja					Interpretasi Belum Tercapai (<); Sesuai (=); Melampaui (>)
		2014	2015	2016	2017	2018	2014	2015	2016	2017	2018	
2.1.5.4.	Cakupan Patroli Siaga Ketertiban Umum dan Ketentraman Masyarakat (%)	45,00	60,00	75,00	90,00	100,00	5,00	10,00	20,00	10,00	10,00	<
<b>2.1.6.</b>	<b>Sosial</b>											
2.1.6.1.	Penyandang Cacat Baik Fisik maupun Mental Serta Lanjut Usia Yang Tidak Potensial Yang telah Menerima Jaminan Sosial (%)	30,00	50,00	70,00	90,00	100,00	25,87	49,08	69,54	90,00	90,00	=
2.1.6.2.	PMKS penerima bantuan sosial (%)	25,00	40,00	60,00	80,00	100,00	22,47	39,80	59,90	80,00	80,00	=
<b>2.2.</b>	<b>Layanan Urusan Wajib Non Dasar</b>											
<b>2.2.1.</b>	<b>Tenaga Kerja</b>											
2.2.1.1.	Tingkat Partisipasi Angkatan Kerja (%)	59,00	63,90	64,00	64,20	64,50	59,70	63,84	63,06	62,27	62,27	=
2.2.1.2.	Pencari Kerja Yang Ditempatkan (%)	25,00	30,00	35,00	40,00	45,00	21,00	30,00	56,37	82,74	82,74	>
2.2.1.3.	Tenaga kerja yang mendapat pelatihan kewirausahaan (%)	70,00	100,00	100,00	100,00	100,00	67,00	100,00	87,50	75,00	75,00	<
<b>2.2.2.</b>	<b>Pemberdayaan Perempuan dan Perlindungan Anak</b>											
2.2.2.1.	Indeks Pembangunan Gender (%)	81,00	82,00	83,00	84,00	85,00	80,99	81,10	81,79	81,47	82,39	=
2.2.2.2.	Indeks Pemberdayaan Gender (%)	58,00	59,00	60,00	61,00	62,00	57,39	59,08	59,90	60,73	62,30	=
2.2.2.3.	Partisipasi Angkatan Kerja Perempuan (%)	82,00	84,00	86,00	88,00	90,00	80,13	80,13	84,14	88,14	90,98	>

No	Aspek/Fokus/Bidang Urusan/Indikator Kinerja Pembangunan Daerah	Target Kinerja					Realisasi Kinerja					Interpretasi Belum Tercapai (<); Sesuai (=); Melampaui (>)
		2014	2015	2016	2017	2018	2014	2015	2016	2017	2018	
<b>2.2.3.</b>	<b>Pangan</b>											
2.2.3.1.	Ketersediaan Pangan Utama (%)	85,00	90,00	95,00	100,00	100,00	92,54	93,55	92,83	100,00	100,00	=
2.2.3.2.	Skor Pola Pangan Harapan (%)	82,00	84,00	85,00	88,00	90,00	80,40	79,50	84,50	88,00	88,00	=
<b>2.2.4.</b>	<b>Pertanahan</b>											
2.2.4.1.	Persentase Luas Lahan Bersertifikat (%)	42,00	43,00	44,00	45,00	46,00	41,39	41,39	41,39	41,39	41,39	=
<b>2.2.5.</b>	<b>Lingkungan Hidup</b>											
2.2.5.1.	Penegakan Hukum Lingkungan (%)	60,00	80,00	90,00	95,00	100,00	50,00	75,00	85,00	95,00	95,00	=
2.2.5.2.	Persentase Penanganan Sampah (%)	83,00	85,00	90,00	95,00	100,00	81,74	81,78	81,64	81,50	81,70	<
<b>2.2.6.</b>	<b>Administrasi Kependudukan dan Pencatatan Sipil</b>											
2.2.6.1.	Cakupan Penerbitan Kartu Keluarga (%)	80,00	85,00	90,00	95,00	100,00	76,84	83,12	83,54	83,95	84,23	<
2.2.6.2.	Kepemilikan KTP (%)	100,00	100,00	100,00	100,00	100,00	99,83	99,92	57,00	57,00	57,00	<
2.2.6.3.	Kepemilikan Akta Kelahiran (Per 1.000 Penduduk)	350,00	500,00	650,00	800,00	1.000,00	328,17	348,97	459,49	570,00	671,28	<
<b>2.2.7.</b>	<b>Pemberdayaan Masyarakat dan Desa</b>											
2.2.7.1.	Cakupan Program Desa Maju Inhil Jaya (Desa)	236	236	236	236	236	236	236	236	236	236	=
2.2.7.2.	Jumlah Desa Maju (Desa)	30	60	120	180	197	2	2	2	2	2	<
2.2.7.3.	PKK Aktif (%)	90,00	100,00	100,00	100,00	100,00	87,16	100,00	100,00	100,00	100,00	=
2.2.7.4.	Posyandu Aktif (%)	90,00	100,00	100,00	100,00	100,00	69,75	39,50	89,82	100,00	100,00	=

No	Aspek/Fokus/Bidang Urusan/Indikator Kinerja Pembangunan Daerah	Target Kinerja					Realisasi Kinerja					Interpretasi Belum Tercapai (<); Sesuai (=); Melampaui (>)
		2014	2015	2016	2017	2018	2014	2015	2016	2017	2018	
<b>2.2.8.</b>	<b>Pengendalian Penduduk dan Keluarga Berencana</b>											
2.2.8.1.	Cakupan Peserta KB Aktif (%)	67,89	68,50	69,00	69,22	69,57	68,01	68,76	68,85	70,76	70,76	=
2.2.8.2.	Cakupan PUS Peserta KB Aktif (%)	77,00	94,00	95,00	96,00	100,00	76,35	93,45	83,69	73,92	73,92	<
2.2.8.3.	Ratio PPKBD Satu Setiap Desa/Kelurahan (%)	50,00	70,00	80,00	90,00	100,00	90,00	97,26	98,63	100,00	100,00	>
<b>2.2.9.</b>	<b>Perhubungan</b>											
2.2.9.1.	Tersedianya Angkutan Umum Yang melayani Trayek Yang Telah Tersedia Jaringan Jalan Untuk Jaringan Jalan Kabupaten (%)	70,00	72,00	73,00	74,00	75,00	50,00	50,00	61,50	73,00	73,00	=
2.2.9.2.	Tersedianya fasilitas perlengkapan jalan dan penerangan jalan pada jalan kabupaten/kota (%)	60,00	65,00	70,00	75,00	80,00	36,66	37,20	53,60	70,00	75,00	=
2.2.9.3.	Tersedianya kapal laut yang beroperasi pada lintas atau trayek dalam kabupaten/kota untuk menghubungkan daerah tertinggal dan terpencil dengan wilayah yang telah berkembang pada wilayah yang memiliki alur pelayaran dan tidak ada alternatif angkutan jalan (%)	95,00	100,00	100,00	100,00	100,00	52,09	100,00	90,00	80,00	85,00	<

No	Aspek/Fokus/Bidang Urusan/Indikator Kinerja Pembangunan Daerah	Target Kinerja					Realisasi Kinerja					Interpretasi Belum Tercapai (<); Sesuai (=); Melampaui (>)
		2014	2015	2016	2017	2018	2014	2015	2016	2017	2018	
<b>2.2.10</b>	<b>Komunikasi dan Informatika</b>											
2.2.10.1	Pelaksanaan diseminasi dan distribusi informasi nasional melalui website (media online)	100,00	100,00	100,00	100,00	100,00	100,00	100,00	100,00	100,00	100,00	=
2.2.10.2	Cakupan pengembangan dan pemberdayaan kelompok informasi masyarakat di tingkat kecamatan (%)	60,00	70,00	80,00	90,00	100,00	50,00	50,00	75,00	100,00	100,00	>
<b>2.2.11.</b>	<b>Koperasi, Usaha kecil dan Menengah</b>											
2.2.11.1.	Koperasi Aktif (%)	50,00	52,00	55,00	60,00	70,00	47,89	49,70	49,41	66,05	66,05	>
2.2.11.2.	Usaha Mikro dan Kecil (%)	98,00	98,50	99,00	99,50	99,50	97,96	97,90	82,45	67,00	67,00	<
<b>2.2.12.</b>	<b>Penanaman Modal</b>											
2.2.12.1.	Realisasi PMDN (Rp Milyar)	16.000	17.000	18.000	19.000	20.000	21.860	21.986	24.700	2.230	8.730	<
2.2.12.2.	Realisasi PMA (USD Juta)	70,00	71,00	72,00	73,00	74,00	-	15,00	3,00	-	84,00	<
<b>2.2.13.</b>	<b>Kepemudaan dan Olahraga</b>											
2.2.13.1.	Jumlah Prestasi olahraga (Kejuaraan)										4	<
<b>2.2.14</b>	<b>Statistik</b>											
2.2.14.1.	Buku "Kabupaten Indragiri Hilir Dalam Angka" (Judul)	1	1	1	1	1	1	1	1	1	1	=
2.2.14.1.	Kecamatan Dalam Angka (Judul)	20	20	20	20	20	20	20	20	20	20	=
<b>2.2.15</b>	<b>Persandian</b>											
<b>2.2.16</b>	<b>Kebudayaan</b>											

No	Aspek/Fokus/Bidang Urusan/Indikator Kinerja Pembangunan Daerah	Target Kinerja					Realisasi Kinerja					Interpretasi Belum Tercapai (<); Sesuai (=); Melampaui (>)
		2014	2015	2016	2017	2018	2014	2015	2016	2017	2018	
2.2.16.1.	Penyelenggaraan festival seni dan budaya (Event)	5	5	5	5	5	5	5	5	5	5	=
2.2.16.2.	Sarana penyelenggaraan seni dan budaya (Unit)	2	2	2	2	2	2	2	2	2	2	=
<b>2.2.17.</b>	<b>Perpustakaan</b>											
2.2.17.1	Jumlah pengunjung perpustakaan per tahun (Orang)	7.000	8.000	9.000	10.000	11.000	10.882	3.796	4.318	4.972	4.972	<
2.2.17.2	Koleksi buku yang tersedia di perpustakaan (Buku)	10.000	20.000	25.000	30.000	40.000	6.160	22.610	22.736	22.862	22.862	=
<b>2.2.18.</b>	<b>Kearsipan</b>											
2.2.18.1	Pengelolaan arsip secara baku (%)	20,00	35,00	45,00	60,00	80,00	16,98	30,36	30,36	30,36	30,36	<
2.2.18.2	Peningkatan SDM pengelola kearsipan (Orang)	3,00	3,00	3,00	3,00	3,00	3,00	1,00	1,00	3,00	3,00	=
<b>2.3.</b>	<b>Layanan Pilihan</b>											
<b>2.3.1.</b>	<b>Pariwisata</b>											
2.3.1.	Kunjungan Wisatawan (Orang)	2.500	2.800	3.000	3.300	3.500	2.510	2.890	3.815	3.115	3.115	=
<b>2.3.2.</b>	<b>Pertanian</b>											
2.3.2.1.	Produktivitas Padi (Ton GKG/Hektar)	3,90	3,93	3,95	4,00	4,21	3,84	3,90	4,43	4,02	4,02	=
2.3.2.2.	Produksi beras (Ton)	81.562	82.817	84.071	85.326	872.087	61.344	69.839	56.415	56.415	56.415	<
2.3.2.3.	Produktivitas Kelapa (Ton Koppa/Hektar)	0,85	0,90	0,95	1,00	1,05	1,19	1,19	1,14	1,19	1,19	>

No	Aspek/Fokus/Bidang Urusan/Indikator Kinerja Pembangunan Daerah	Target Kinerja					Realisasi Kinerja					Interpretasi Belum Tercapai (<); Sesuai (=); Melampaui (>)
		2014	2015	2016	2017	2018	2014	2015	2016	2017	2018	
2.3.2.4.	Produktivitas kelapa sawit (Ton CPO/Hektar)	3,20	3,25	3,30	3,40	3,50	3,50	3,50	3,34	2,53	2,53	<
2.3.2.5.	Kontribusi sektor pertanian terhadap PDRB (%)	47,00	46,50	46,00	45,50	45,00	48,27	48,15	46,89	46,44	45,63	=
<b>2.3.3.</b>	<b>Perdagangan</b>											
2.3.3.1.	Nilai Ekspor bersih Perdagangan (USD Juta)	300,93	310,93	320,93	330,93	340,93	309,93	195,86	184,88	184,88	184,88	<
2.3.3.2.	Kontribusi sektor perdagangan terhadap PDRB (%)	13,60	13,70	13,90	14,00	15,00	13,74	13,91	13,94	13,98	14,02	=
<b>2.3.4.</b>	<b>Perindustrian</b>											
2.3.4.1.	Nilai produksi usaha menengah kecil (Rp Juta)	54.000	56.000	57.000	58.500	59.500	53.922	53.502	57.462	58.083	58.710	=
2.3.4.2.	Kontribusi sektor industri terhadap PDRB.	27,00	28,00	29,00	30,00	31,00	27,97	28,31	28,19	28,26	28,32	<
<b>2.3.5.</b>	<b>Transmigrasi</b>											
<b>2.3.6.</b>	<b>Kelautan dan Perikanan</b>											
2.3.6.1.	Produksi Perikanan (Ton)	55.000	57.000	59.000	61.000	63.000	54.084	52.052	52.879	57.081	57.081	=
2.3.6.2.	Konsumsi Ikan (Kg/Kapita/Tahun)	36,00	36,50	37,00	37,50	38,00	34,50	35,62	37,15	38,67	38,67	>
<b>2.4.</b>	<b>Urusan Penunjang</b>											
<b>2.4.1.</b>	<b>Perencanaan Pembangunan</b>											



No	Aspek/Fokus/Bidang Urusan/Indikator Kinerja Pembangunan Daerah	Target Kinerja					Realisasi Kinerja					Interpretasi Belum Tercapai (<); Sesuai (=); Melampaui (>)	
		2014	2015	2016	2017	2018	2014	2015	2016	2017	2018		
2.4.1.1.	Tersedianya dokumen perencanaan RPJMD yang telah ditetapkan dengan Perda/Perkada	100,00	100,00	100,00	100,00	100,00	100,00	100,00	100,00	100,00	100,00	100,00	=
2.4.1.2.	Tersedianya dokumen perencanaan RKPD yang telah ditetapkan dengan Perkada	100,00	100,00	100,00	100,00	100,00	100,00	100,00	100,00	100,00	100,00	100,00	=
2.4.1.3.	Penjabaran program RPJMD ke dalam RKPD	100,00	100,00	100,00	100,00	100,00	100,00	100,00	100,00	100,00	100,00	100,00	=
<b>2.4.2.</b>	<b>Keuangan</b>												
2.4.2.1.	Opini BPK (Opini)	WDP	WDP	WDP	WTP	WTP	WDP	WDP	WTP	WTP	WTP	WTP	=
<b>2.4.3.</b>	<b>Kepegawaian Serta Pendidikan dan Latihan</b>												
2.4.3.1.	Pembinaan PNS melalui Pemberian Hukuman Disiplin (SK)						9,00	24,00	26,00	7,00	7,00	7,00	=
<b>2.4.4.</b>	<b>Penelitian dan Pengembangan</b>												
2.4.4.1.	Persentase pemanfaatan hasil kelitbangan	75,00	80,00	85,00	90,00	100,00	50,00	60,00	65,00	65,00	65,00	65,00	<
<b>2.4.5.</b>	<b>Pengawasan</b>												
2.4.5.1.	Persentase temuan APIP yang ditindaklanjuti (%)	100,00	100,00	100,00	100,00	100,00	55,00	47,29	44,69	47,21	47,21	47,21	<
<b>2.4.6.</b>	<b>Sekretariat Dewan</b>												
2.4.6.1.	Rasio Pembahasan Prolegda	100,00	100,00	100,00	100,00	100,00	100,00	104,37	98,31	85,48	85,48	85,48	<

No	Aspek/Fokus/Bidang Urusan/Indikator Kinerja Pembangunan Daerah	Target Kinerja					Realisasi Kinerja					Interpretasi Belum Tercapai (<); Sesuai (=); Melampaui (>)
		2014	2015	2016	2017	2018	2014	2015	2016	2017	2018	
III.	<b>Aspek Daya Saing</b>											
3.1.	<b>Fokus Kemampuan Ekonomi Daerah</b>											
3.1.1.	Pengeluaran Per Kapita (Rp Ribu)	9.800,00	9.900,00	9.950,00	10.000,00	10.021,00	9.738,00	9.787,00	9.911,00	10.041,00	10.254,00	>
3.1.2.	Nilai Tukar Petani (%)	101,00	102,00	103,00	105,00	106,00	96,95	95,24	98,68	102,97	101,53	=
3.2.	<b>Fokus Fasilitas Wilayah/Infrastruktur</b>											
3.2.1.	Persentase rumah tangga yang menggunakan listrik (%)	70,00	71,00	72,00	73,00	74,33	75,04	70,00	60,54	51,07	51,07	<
3.3.	<b>Fokus Iklim Investasi</b>											
3.3.1.	Jumlah Tindak Pidana (Kasus)	360,00	340,00	320,00	300,00	280,00	260,00	354,00	140,00	149,00	149,00	>
3.4.	<b>Fokus Sumberdaya Manusia</b>											
3.4.1.	Rasio Ketergantungan (%)	48,00	47,00	45,00	43,00	40,00	49,14	48,74	48,33	47,92	47,92	<

Tabel 2.38.

Rekap Pencapaian Indikator SPM Bidang Pendidikan Dasar, Kesehatan, PU-PR, Perumahan Rakyat, Pemerintahan Dalam Negeri dan Sosial Kabupaten Indragiri Hilir Tahun 2014 - 2018

No	Bidang/Pelayanan/Indikator SPM		Target Kinerja					Realisasi Kinerja					Interpretasi Belum Tercapai (<); Sesuai (=); Melampaui (>)
			2014	2015	2016	2017	2018*	2014	2015	2016	2017	2018*	
I	<b>Pendidikan</b>												
	<b>A. Pelayanan Pendidikan Dasar oleh Kab/Kota</b>												
1	Tersedia satuan pendidikan dalam jarak yang terjangkau dengan berjalan kaki yaitu maksimal 3 km untuk SD/MI dan 6 km untuk SMP/MTs dari kelompok permukiman permanen di daerah terpencil	SD	100	100	100	100	100	-	-	-	-	-	<
		MI	-	-	-	-	-	-	-	-	-	-	<
		SMP	100	100	100	100	100	-	-	-	-	-	<
		MTs	-	-	-	-	-	-	-	-	-	-	<
2	Jumlah peserta didik dalam setiap rombongan belajar untuk SD/MI tidak melebihi 32 orang, dan untuk SMP/MTs tidak melebihi 36 orang. Untuk setiap rombongan belajar tersedia 1 (satu) ruang	SD	100	100	100	100	100	19,73	30,12	96,71	89,73	89,73	<
		MI	-	-	-	-	-	-	-	-	-	-	-

No	Bidang/Pelayanan/Indikator SPM		Target Kinerja					Realisasi Kinerja					Interpretasi Belum Tercapai (<); Sesuai (=); Melampaui (>)	
			2014	2015	2016	2017	2018*	2014	2015	2016	2017	2018*		
	kelas yang dilengkapi dengan meja dan kursi yang cukup untuk peserta didik dan guru, serta papan tulis;	SD	100	100	100	100	100	19,73	34,36	68,99	89,73	89,73	<	
		MI	-	-	-	-	-	-	-	-	-	-	-	
		SMP	100	100	100	100	100	30,56	95,56	96,32	96,69	96,69	=	
		MTs	-	-	-	-	-	-	-	-	-	-	-	
		SMP	100	100	100	100	100	30,56	80,00	91,18	96,69	96,69	=	
3	Di setiap SMP dan MTs tersedia ruang laboratorium IPA yang dilengkapi dengan meja dan kursi yang cukup untuk 36 peserta didik dan minimal satu set peralatan praktek IPA untuk demonstrasi dan eksperimen peserta didik;	SMP	100	100	100	100	100	-	14,81	41,18	55,88	55,88	<	
		MTs	-	-	-	-	-	-	-	-	-	-	-	
		SMP	100	100	100	100	100	-	14,07	35,29	55,88	55,88	<	
		MTs	-	-	-	-	-	-	-	-	-	-	-	

No	Bidang/Pelayanan/Indikator SPM		Target Kinerja					Realisasi Kinerja					Interpretasi Belum Tercapai (<); Sesuai (=); Melampaui (>)	
			2014	2015	2016	2017	2018*	2014	2015	2016	2017	2018*		
4	Di setiap SD/MI dan SMP/MTs tersedia satu ruang guru yang dilengkapi dengan meja dan kursi untuk setiap orang guru, kepala sekolah dan staf kependidikan lainnya; dan di setiap SMP/MTs tersedia ruang kepala sekolah yang terpisah dari ruang guru;	SD	100	100	100	100	100	31,91	37,64	69,77	81,58	81,58	<	
		MI	-	-	-	-	-	-	-	-	-	-	-	
		SMP	100	100	100	100	100	-	25,93	75,74	79,78	79,78	<	
		MTs	-	-	-	-	-	-	-	-	-	-	-	
		SMP	100	100	100	100	100	-	23,70	68,38	-	-	-	<
		MTs	-	-	-	-	-	-	-	-	-	-	-	
5	Di setiap SD/MI tersedia 1 (satu) orang guru untuk setiap 32 peserta didik dan 6 (enam) orang guru untuk setiap satuan pendidikan, dan untuk daerah khusus 4 (empat) orang guru setiap satuan pendidikan	SD	100	100	100	100	100	36,94	36,94	83,91	98,06	98,06	=	
		MI	-	-	-	-	-	-	-	-	-	-	-	
		SD	100	100	100	100	100	88,39	95,56	96,71	98,06	98,06	=	

No	Bidang/Pelayanan/Indikator SPM		Target Kinerja					Realisasi Kinerja					Interpretasi Belum Tercapai (<); Sesuai (=); Melampaui (>)
			2014	2015	2016	2017	2018*	2014	2015	2016	2017	2018*	
6	Di setiap SMP/MTs tersedia 1 (satu) orang guru untuk setiap mata pelajaran, dan untuk daerah khusus tersedia satu orang guru untuk setiap rumpun mata pelajaran;	SMP	100	100	100	100	100	-	20,74	57,35	73,53	73,53	<
		MTs	-	-	-	-	-	-	-	-	-	-	-
7	Di setiap SD/MI tersedia 2 (dua) orang guru yang memenuhi kualifikasi akademik S1 atau D-IV dan 2 (dua) orang guru yang telah memiliki sertifikat pendidik	SD	100	100	100	100	100	40,46	48,84	91,09	97,29	97,29	=
		MI	-	-	-	-	-	-	-	-	-	-	
		SD	100	100	100	100	100	40,46	47,88	63,18	97,29	97,29	=
		MI	-	-	-	-	-	-	-	-	-	-	-
8	Di setiap SMP/MTs tersedia guru dengan kualifikasi akademik S-1 atau D-IV sebanyak 70% dan separuh diantaranya (35% dari keseluruhan guru) telah memiliki sertifikat pendidik, untuk daerah khusus masing-masing sebanyak 40% dan 20%	SMP	100	100	100	100	100	-	57,78	69,12	76,84	76,84	<
		MTs	-	-	-	-	-	-	-	-	-	-	-
		SMP	100	100	100	100	100	-	65,93	74,26	76,84	76,84	<

No	Bidang/Pelayanan/Indikator SPM		Target Kinerja					Realisasi Kinerja					Interpretasi Belum Tercapai (<); Sesuai (=); Melampaui (>)
			2014	2015	2016	2017	2018*	2014	2015	2016	2017	2018*	
		MTs	-	-	-	-	-	-	-	-	-	-	
9	Di setiap SMP/MTs tersedia guru dengan kualifikasi akademik S-1 atau D-IV dan telah memiliki sertifikat pendidik masing-masing satu orang untuk mata pelajaran Matematika, IPA, Bahasa Indonesia, Bahasa Inggris dan PKn	SMP	100	100	100	100	100	-	57,78	25,74	36,03	36,03	<
		MTs	-	-	-	-	-	-	-	-	-	-	-
10	Di setiap Kabupaten/Kota semua kepala SD/MI berkualifikasi akademik S-1 atau D-IV dan telah memiliki sertifikat pendidik	SD	100	100	100	100	100	50,87	54,83	62,21	74,03	74,03	<
		MI	-	-	-	-	-	-	-	-	-	-	-
11	Di setiap kab/kota semua kepala SMP/MTs berkualifikasi akademik S-1 atau D-IV dan telah memiliki sertifikat pendidik	SMP	100	100	100	100	100	-	57,78	97,06	99,26	99,26	=
		MTs	-	-	-	-	-	-	-	-	-	-	-
12	Di setiap kab/kota semua pengawas sekolah/ madrasah memiliki kualifikasi akademik S-1 atau D-IV dan telah memiliki sertifikat Pendidik	SD	100	100	100	100	100	94,44	91,23	100,00	100,00	100,00	=
		MI	-	-	-	-	-	-	-	-	-	-	-

No	Bidang/Pelayanan/Indikator SPM		Target Kinerja					Realisasi Kinerja					Interpretasi Belum Tercapai (<); Sesuai (=); Melampaui (>)
			2014	2015	2016	2017	2018*	2014	2015	2016	2017	2018*	
13	Pemerintah kab/kota memiliki rencana dan melaksanakan kegiatan untuk membantu satuan pendidikan dalam mengembangkan kurikulum dan proses pembelajaran yang efektif;	SD	100	100	100	100	100	100,00	100,00	100,00	100,00	100,00	=
		MI	-	-	-	-	-	-	-	-	-	-	-
		SMP	100	100	100	100	100	100,00	100,00	100,00	100,00	100,00	=
		MTs	-	-	-	-	-	-	-	-	-	-	-
14	Kunjungan pengawas ke satuan pendidikan dilakukan satu kali setiap bulan dan setiap kunjungan dilakukan selama 3 jam untuk melakukan supervisi dan pembinaan	SD	100	100	100	100	100	30,75	32,43	100,00	100,00	100,00	=
		MI	-	-	-	-	-	-	-	-	-	-	-
		SMP	100	100	100	100	100	30,75	33,33	100,00	100,00	100,00	=
		MTs	-	-	-	-	-	-	-	-	-	-	-
<b>B. Pendidikan Dasar Oleh Satuan Pendidikan</b>													
15	Setiap SD/MI menyediakan buku teks yang sudah ditetapkan kelayakannya oleh Pemerintah	SD	100	100	100	100	100	51,71	51,71	59,51	31,49	31,49	<



No	Bidang/Pelayanan/Indikator SPM		Target Kinerja					Realisasi Kinerja					Interpretasi Belum Tercapai (<); Sesuai (=); Melampaui (>)	
			2014	2015	2016	2017	2018*	2014	2015	2016	2017	2018*		
	mencakup mata pelajaran Bahasa Indonesia, Matematika, IPA, IPS dan PKn dengan perbandingan satu set untuk setiap peserta didik	MI	-	-	-	-	-	-	-	-	-	-		
		SD	100	100	100	100	100	0,08	33,33	0,47	31,49	31,49	<	
		MI	-	-	-	-	-	-	-	-	-	-	-	
16	Setiap SMP/MTs menyediakan buku teks yang sudah ditetapkan kelayakannya oleh Pemerintah mencakup semua mata pelajaran dengan perbandingan satu set untuk setiap peserta didik	SMP	100	100	100	100	100	-	7,96	8,39	17,09	17,09	<	
		MTs	-	-	-	-	-	-	-	-	-	-	-	
		SMP	100	100	100	100	100	-	14,07	18,38	17,09	17,09	<	
		MTs	-	-	-	-	-	-	-	-	-	-	-	
17	Setiap SD/MI menyediakan satu set peraga IPA dan bahan yang terdiri dari model kerangka manusia, model tubuh manusia, bola dunia (globe), contoh peralatan optik, kit IPA untuk eksperimen dasar, dan poster/carta IPA;	SD	100	100	100	100	100	16,05	19,31	29,07	33,91	33,91	<	
		MI	-	-	-	-	-	-	-	-	-	-	-	

No	Bidang/Pelayanan/Indikator SPM		Target Kinerja					Realisasi Kinerja					Interpretasi Belum Tercapai (<); Sesuai (=); Melampaui (>)
			2014	2015	2016	2017	2018*	2014	2015	2016	2017	2018*	
18	Setiap SD/MI memiliki 100 judul buku pengayaan dan 10 buku referensi, dan setiap SMP/MTs memiliki 200 judul buku pengayaan dan 20 buku referensi;	SD	100	100	100	100	100	9,86	13,13	17,64	19,36	19,36	<
		MI	-	-	-	-	-	-	-	-	-	-	-
		SMP	100	100	100	100	100	60,74	21,48	72,06	90,44	90,44	<
		MTs	-	-	-	-	-	-	-	-	-	-	-
19	Setiap guru tetap bekerja 37,5 jam per minggu di satuan pendidikan, termasuk merencanakan pembelajaran, melaksanakan pembelajaran, menilai hasil pembelajaran, membimbing atau melatih peserta didik, dan melaksanakan tugas tambahan;	SD	100	100	100	100	100	26,69	30,50	71,51	73,26	73,26	<
		MI	-	-	-	-	-	-	-	-	-	-	-
		SMP	100	100	100	100	100	-	21,48	72,06	88,24	88,24	<
		MTs	-	-	-	-	-	-	-	-	-	-	-
20	Satuan pendidikan menyelenggarakan proses pembelajaran selama 34 minggu per tahun dengan kegiatan pembelajaran sebagai berikut :		100	100	100	100	100	24,76	30,17	83,56			

No	Bidang/Pelayanan/Indikator SPM		Target Kinerja					Realisasi Kinerja					Interpretasi Belum Tercapai (<); Sesuai (=); Melampaui (>)
			2014	2015	2016	2017	2018*	2014	2015	2016	2017	2018*	
	Kelas I - II : 18 jam per minggu	SD	100	100	100	100	100	24,76	32,43	81,59	87,40	87,40	<
	Kelas III : 24 jam per minggu	MI	-	-	-	-	-	-	-	-	-	-	-
	Kelas IV – VI : 27 jam per minggu	SMP	100	100	100	100	100	24,76	21,48	91,11	94,81	94,81	=
	Kelas VII – IX : 27 jam per minggu	MTs	-	-	-	-	-	-	-	-	-	-	-
21	Setiap satuan pendidikan menerapkan kurikulum sesuai ketentuan yang berlaku	SD	100	100	100	100	100	24,76	32,43	100,00	100,00	100,00	=
		MI	-	-	-	-	-	-	-	-	-	-	-
		SMP	100	100	100	100	100	-	21,48	100,00	100,00	100,00	=
		MTs	-	-	-	-	-	-	-	-	-	-	-
22	Setiap guru yang menerapkan Rencana Pelaksanaan Pembelajaran (RPP) yang disusun	SD	100	100	100	100	100	62,48	74,32	100,00	100,00	100,00	=

No	Bidang/Pelayanan/Indikator SPM		Target Kinerja					Realisasi Kinerja					Interpretasi Belum Tercapai (<); Sesuai (=); Melampaui (>)
			2014	2015	2016	2017	2018*	2014	2015	2016	2017	2018*	
	berdasarkan silabus untuk setiap mata pelajaran yang diampunya	MI	-	-	-	-	-	-	-	-	-	-	
		SMP	100	100	100	100	100	-	72,59	99,26	100,00	100,00	=
		MTs	-	-	-	-	-	-	-	-	-	-	-
23	Setiap guru mengembangkan dan menerapkan program penilaian untuk membantu meningkatkan kemampuan belajar peserta didik	SD	100	100	100	100	100	50,48	100,00	99,42	100,00	100,00	=
		MI	-	-	-	-	-	-	-	-	-	-	-
	Jumlah guru yang mengembangkan dan menerapkan program penilaian untuk membantu meningkatkan kemampuan belajar peserta didik	SMP	100	100	100	100	100	50,48	100,00	92,65	100,00	100,00	=
		MTs	-	-	-	-	-	-	-	-	-	-	-
24	Kepala sekolah melakukan supervisi kelas dan memberikan umpan balik kepada guru dua kali dalam setiap semester	SD	100	100	100	100	100	100,00	100,00	100,00	100,00	100,00	=
		MI	-	-	-	-	-	-	-	-	-	-	-

No	Bidang/Pelayanan/Indikator SPM		Target Kinerja					Realisasi Kinerja					Interpretasi Belum Tercapai (<); Sesuai (=); Melampaui (>)
			2014	2015	2016	2017	2018*	2014	2015	2016	2017	2018*	
		SMP	100	100	100	100	100	100,00	100,00	99,26	100,00	100,00	=
		MTs	-	-	-	-	-	-	-	-	-	-	-
25	Setiap guru menyampaikan laporan hasil evaluasi mata pelajaran serta hasil penilaian setiap peserta didik kepada Kepala sekolah pada akhir semester dalam bentuk laporan hasil presentasi belajar peserta didik	SD	100	100	100	100	100	100,00	100,00	100,00	100,00	100,00	=
		MI	-	-	-	-	-	-	-	-	-	-	-
		SMP	100	100	100	100	100	100,00	100,00	100,00	100,00	100,00	=
		MTs	-	-	-	-	-	-	-	-	-	-	-
26	Kepala Sekolah atau Madrasah menyampaikan laporan hasil Ulangan Akhir Semester (UAS) dan Ulangan Kenaikan Kelas (UKK) serta Ujian Akhir (US/UN) kepada orang tua peserta didik dan menyampaikan rekapitulasinya kepada Dinas Pendidikan kabupaten/kota atau	SD	100	100	100	100	100	100,00	100,00	100,00	100,00	100,00	=
		MI	-	-	-	-	-	-	-	-	-	-	-
		SMP	100	100	100	100	100	100,00	100,00	100,00	100,00	100,00	=

No	Bidang/Pelayanan/Indikator SPM		Target Kinerja					Realisasi Kinerja					Interpretasi Belum Tercapai (<); Sesuai (=); Melampaui (>)	
			2014	2015	2016	2017	2018*	2014	2015	2016	2017	2018*		
		MTs	-	-	-	-	-	-	-	-	-	-	-	
27	Setiap satuan pendidikan menerapkan prinsip-prinsip Manajemen Berbasis Sekolah (MBS		100	100	100	100	100	100,00	100,00	100,00	100,00	100,00	100,00	=
	IP 27.1	SD	100	100	100	100	100	100,00	100,00	100,00	100,00	100,00	100,00	=
		MI	-	-	-	-	-	-	-	-	-	-	-	
		SMP	100	100	100	100	100	100,00	100,00	100,00	100,00	100,00	100,00	=
		MTs	-	-	-	-	-	-	-	-	-	-	-	
	IP 27.2	SD	100	100	100	100	100	100,00	100,00	100,00	100,00	100,00	100,00	=
		MI	-	-	-	-	-	-	-	-	-	-	-	
		SMP	100	100	100	100	100	100,00	100,00	100,00	100,00	100,00	100,00	=

No	Bidang/Pelayanan/Indikator SPM		Target Kinerja					Realisasi Kinerja					Interpretasi Belum Tercapai (<); Sesuai (=); Melampaui (>)	
			2014	2015	2016	2017	2018*	2014	2015	2016	2017	2018*		
		MTs	-	-	-	-	-	-	-	-	-	-	-	
	IP 27.3	SD	100	100	100	100	100	100,00	100,00	100,00	100,00	100,00	100,00	=
		MI	-	-	-	-	-	-	-	-	-	-	-	
		SMP	100	100	100	100	100	100,00	100,00	100,00	100,00	100,00	100,00	=
		MTs	-	-	-	-	-	-	-	-	-	-	-	
<b>II</b>	<b>Kesehatan</b>													
1	Pelayanan Kesehatan Ibu Hamil	-	100	100	100	100	100	-	73,96	71	77	77	<	
2	Pelayanan Kesehatan Ibu bersalin	-	100	100	100	100	100	-	100	68	76	76	<	
3	Pelayanan kesehatan bayi baru lahir	-	100	100	100	100	100	-	71,14	79	72	72	<	
4	Pelayanan kesehatan balita	-	100	100	100	100	100	-	73,46	48	55	55	<	

No	Bidang/Pelayanan/Indikator SPM		Target Kinerja					Realisasi Kinerja					Interpretasi Belum Tercapai (<); Sesuai (=); Melampaui (>)
			2014	2015	2016	2017	2018*	2014	2015	2016	2017	2018*	
5	Pelayanan kesehatan pada usia pendidikan dasar	-	100	100	100	100	100	-	28,53	93	81	81	<
6	Pelayanan kesehatan pada usia produktif	-	100	100	100	100	100	-	61,47	100	100	100	=
7	Pelayanan kesehatan pada usia lanjut	-	100	100	100	100	100	-	29,06	100	100	100	=
8	Pelayanan kesehatan pada penderita hipertensi	-	100	100	100	100	100	-	45,78	100	35	35	<
9	Pelayanan kesehatan penderita Diabetes Melitus	-	100	100	100	100	100	-	100,00	100	12	12	<
10	Pelayanan kesehatan Orang Dengan Gangguan Jiwa (ODGJ) Berat	-	100	100	100	100	100	-	33,21	100	100	100	=
11	Pelayanan kesehatan orang dengan TB	-	100	100	100	100	100	-	46,65	100	100	100	=
12	Pelayanan kesehatan orang dengan risiko terinfeksi HIV	-	100	100	100	100	100	-	-	45	38	38	<
III	<b>PU-PR</b>	-											



No	Bidang/Pelayanan/Indikator SPM		Target Kinerja					Realisasi Kinerja					Interpretasi Belum Tercapai (<); Sesuai (=); Melampaui (>)
			2014	2015	2016	2017	2018*	2014	2015	2016	2017	2018*	
1	Persentase Tersedi anya air baku untuk memenuhi kebutuhan pokok minimal sehari-hari	-	100	100	100	100	100	-	59,28	59,28	-	-	<
2	Persentase tersedianya air irigasi untuk pertanian rakyat pada sistem irigasi yang sudah ada sesuai dengan kewenangannya	-	70	70	70	70	70	-	-	-	93,48	93	>
3	Persentase tingkat kondisi jalan kabupaten/kota baik dan sedang.	-	60	60	60	60	60	33,06	65,08	65,08	58,86	59	=
4	Persentase terhubungnya pusat-pusat kegiatan dan pusat produksi diwilayah kabupaten/ kota	-	100	100	100	100	100	-	24,14	24,14	-	-	<
5	Persentase penduduk yang mendapatkan akses air minum yang aman	-	82	82	82	82	82	-	-	-	-	-	<
6	Persentase penduduk yang terlayani sistem air limbah yang memadai	-	60	60	60	60	60	-	-	-	-	-	<
7	Persentase pengurangan sampah di perkotaan	-	20	20	20	20	20	67,05	-	-	-	-	<
8	Persentase pengangkutan sampah	-	70	70	70	70	70	67,05	-	-	-	-	<
9	Persentase pengoperasian TPA	-	70	70	70	70	70	-	-	-	-	-	<

No	Bidang/Pelayanan/Indikator SPM		Target Kinerja					Realisasi Kinerja					Interpretasi Belum Tercapai (<); Sesuai (=); Melampaui (>)
			2014	2015	2016	2017	2018*	2014	2015	2016	2017	2018*	
10a	Persentase penduduk yang terlayani sistem jaringan drainase skala kota sehingga tidak terjadi genangan (lebih dari 30 cm, selama 2 jam) lebih dari 2 kali setahun	-	50	50	50	50	50	33,25	1,96	1,96	-	-	<
10b	Pengurangan luas genangan	-	50	50	50	50	50	-	-	-	-	-	<
11	Persentase jumlah Izin Mendirikan Bangunan (IMB) yang diterbitkan	-	60	60	60	60	60	38,35	166,67	166,67	100,00	100,00	>
12	Persentase berkurangnya luasan permukiman kumuh di kawasan perkotaan	-	10	10	10	10	10	-	-	-	-	-	<
13	Persentase tersedianya 7 (tujuh) layanan informasi jasa konstruksi Tingkat Kabupaten/Kota pada Sistem Informasi Pembina Jasa Konstruksi (SIPJAKI)	-	60	60	60	60	60	-	-	-	-	-	<
14	Persentase tersedianya layanan Izin Usaha Jasa Konstruksi (IUJK) dengan Waktu Penerbitan Paling Lama 10 (sepuluh) Hari Kerja setelah Persyaratan Lengkap	-	100	100	100	100	100	42,60	40,01	40,01	37,26	37,26	<

No	Bidang/Pelayanan/Indikator SPM		Target Kinerja					Realisasi Kinerja					Interpretasi Belum Tercapai (<); Sesuai (=); Melampaui (>)
			2014	2015	2016	2017	2018*	2014	2015	2016	2017	2018*	
15	Persentase tersedianya informasi mengenai rencana tata ruang (RTR) wilayah Kabupaten/Kota beserta rencana rincinya melalui peta analog dan peta digital	-	100	100	100	100	100	-	-	-	77,39	77,39	<
16	Persentase tersedianya luasan RTH publik sebesar 20% dari luas wilayah kota/kawasan perkotaan	-	50	50	50	50	50	42,34	-	-	-	-	<
<b>IV</b>	<b>Perumahan Rakyat</b>	-											
1	Cakupan ketersediaan rumah layak huni		100	100	100	100	100	na	na	25,17	21,00	21,00	<
2	Cakupan layanan rumah layak huni yang terjangkau		70	70	70	70	70	na	na	6,78	4,36	4,36	<
3	Cakupan lingkungan yang sehat dan aman yang didukung prasarana, sarana dan utilitas umum (PSU)		100	100	100	100	100	na	na	0,10	0,10	0,10	<
<b>V</b>	<b>Pemerintahan Dalam negeri</b>												
	<b>A. Pelayanan Dokumen Kependudukan</b>												
1	Cakupan Penerbitan Kartu Keluarga		100	100	100	100	100	83,12	83,12	32,05	83,95	83,95	<

No	Bidang/Pelayanan/Indikator SPM	Target Kinerja					Realisasi Kinerja					Interpretasi Belum Tercapai (<); Sesuai (=); Melampaui (>)
		2014	2015	2016	2017	2018*	2014	2015	2016	2017	2018*	
2	Cakupan Penerbitan Kartu Tanda Penduduk	100	100	100	100	100	76,85	76,85	8,48	217,00	217,00	>
3	Cakupan Penerbitan Kuitipan Akta Kelahiran	90	90	90	90	90	100,00	100,00	2,67	45,35	45,35	<
4	Cakupan Penerbitan Kutipan Akta Kematian	70	70	70	70	70	100,00	100,00	n.a	100,00	100,00	
	<b>B. Pemeliharaan Ketentraman &amp; Ketertiban Masyarakat</b>											
5	Cakupan penegakan peraturan daerah dan peraturan kepala daerah di Kabupaten/Kota	100	100	100	100	100	86,00	86,00	100,00	100,00	100,00	=
6	Cakupan patroli siaga ketertiban umum dan ketentraman masyarakat	3,00	3,00	3,00	3,00	3,00	0,40	0,40	0,40	0,20	0,20	<
7	Cakupan rasio petugas perlindungan masyarakat (Linmas) di kabupaten/kota	1,0	1,0	1,0	1,0	1,0	1,00	1,00	0,60	0,60	0,60	<
	<b>C. Penanggulangan Bencana Kebakaran</b>											
8	Cakupan Pelayanan Bencana Kebakaran di Kabupaten/Kota	80	80	80	80	80	150,00	150,00	150,00	150,00	150,00	>
9	Tingkat Waktu Tanggap (Response Time Rate)	75	75	75	75	75	100,00	100,00	100,00	100,00	100,00	>

No	Bidang/Pelayanan/Indikator SPM		Target Kinerja					Realisasi Kinerja					Interpretasi Belum Tercapai (<); Sesuai (=); Melampaui (>)
			2014	2015	2016	2017	2018*	2014	2015	2016	2017	2018*	
10	Persentase aparaturn pemadam kebakaran yang memenuhi standar kualifikasi		85	85	85	85	85	56,25	51,95	50,00	50,00	50,00	<
11	Jumlah mobil pemadam kebakaran diatas 3000-5000 liter pada WMK (Wilayah Manajemen Kebakaran)		90	90	90	90	90	100,00	100,00	100,00	100,00	100,00	>
<b>VI</b>	<b>Sosial</b>	-											
1	Persentase (%) PMKS skala kab/kota yang memperoleh bantuan sosial untuk pemenuhan kebutuhan dasar.	-	98,60	98,60	98,60	80,00	80,00	63	80	100	97	97	>
2	Persentase (%) PMKS skala kab/kota yang menerima program pemberdayaan sosial melalui Kelompok Usaha Bersama (KUBE) atau kelompok sosial ekonomi sejenis lainnya.	-	7,30	7,30	7,30	20,00	40,00	1,1	100	100	98	98	>
3	Presentase (%) panti sosial skala kabupaten/ kota yang menyediakan sarana prasarana pelayanan kesejahteraan sosial	-	100,00	100,00	100,00	80,00	80,00	100	100	100	96	96	>

No	Bidang/Pelayanan/Indikator SPM		Target Kinerja					Realisasi Kinerja					Interpretasi Belum Tercapai (<); Sesuai (=); Melampaui (>)
			2014	2015	2016	2017	2018*	2014	2015	2016	2017	2018*	
4	Presentase (%) wahana kesejahteraan sosial berbasis masyarakat (WKBSM) yang menyediakan sarana prasarana pelayanan kesejahteraan sosial	-	100,00	100,00	100,00	60,00	60,00	100	100	100	100	100	>
5	Presentase (%) korban bencana skala kabupaten/kota yang menerima bantuan sosial selama masa tanggap darurat	-	100,00	100,00	100,00	80,00	80,00	100	100	-	100	100	=
6	Presentase (%) korban bencana skala kabupaten/kota yang dievakuasi dengan menggunakan sarana prasarana tanggap darurat lengkap	-	100,00	100,00	100,00	80,00	80,00	100	100	86	98	98	=
7	Presentase (%) penyandang cacat fisik dan mental, serta lanjut usia tidak potensial yang telah menerima jaminan sosial	-	52,10	52,10	52,10	40,00	40,00	34	100	-	97	97	=

## **2.2. Evaluasi Pelaksanaan Program dan Kegiatan RKPD Sampai Tahun Berjalan dan Realisasi RPJMD**

Telaahan hasil evaluasi mencakup (i) Realisasi program dan kegiatan yang tidak memenuhi target kinerja hasil atau keluaran yang direncanakan. (ii) Realisasi program atau kegiatan yang telah memenuhi target kinerja hasil atau keluaran yang direncanakan. (iii) Realisasi program atau kegiatan yang melebihi target kinerja hasil atau keluaran yang direncanakan. (iv) Faktor-faktor penyebab tidak tercapainya, terpenuhinya atau melebihi target kinerja program dan kegiatan. (v) implimentasi yang timbul terhadap target capaian RPJMD dan kinerja pembangunan daerah dan (vi) kebijakan atau tindakan perencanaan dan penganggaran yang perlu diambil untuk mengatasi faktor-faktor penyebab tersebut.

RKPD tahun 2019 merupakan RKPD tahun pertama RPJMD Kabupaten Indragiri Hilir 2019 - 2023. Total nilai APBD tahun 2019 sebesar Rp 2.25 triliun. Jumlah anggaran perangkat daerah untuk membiayai sebanyak 520 program dan 2.800 kegiatan adalah sebesar Rp 774.490,43 Juta. Realisasi anggaran triwulan I 2019 sebesar Rp 57.549,86 Juta. Rata-rata capaian kinerja seluruh program dan kegiatan pada Triwulan I 2019 18,22% dan terkategori Sedang. Rata-rata realisasi anggaran sebesar 18,14% dan terkategori Sedang. Tingkat capaian kinerja dan realisasi anggaran RPJMD s/d tahun 2019 masing-masingnya sebesar 3,90% dan 3,38%, dimana keduanya terkategori Sangat rendah.

Realisasi program dan kegiatan yang tidak memenuhi target kinerja hasil atau keluaran yang direncanakan terdiri daeri 375 program (72,12%) dan 2.087 kegiatan (74,54%). Realisasi program atau kegiatan yang telah memenuhi target kinerja hasil atau keluaran yang direncanakan sebanyak 63 program (12,12%) dan 370 kegiatan(13,21%). Realisasi program atau kegiatan yang melebihi target kinerja hasil atau keluaran yang direncanakan sebanyak 82 program (15,77%) dan 343 kegiatan (12,25).

Faktor-faktor penyebab tidak tercapainya target kinerja program dan kegiatan pada triwulan I 2019 adalah terfokusnya sumberdaya pemerintah Kabupaten Indragiri Hili dalam menyelenggarakan dan mensukseskan Pemilihan Presiden dan Pemilihan Legislatif. Kinerja program dan kegiatan yang terpenuhi atau melebihi target kinerja pada umumnya program-program seperti program pelayanan administrasi perkantoran dan program peningkatan sarana dan prasarana aparatur. Implementasi dari rata-rata realisasi seluruh program dan kegiatan dan realisasi anggaran yang terkategori sedang maka tingkat capaian kinerja dan realisasi anggaran RPJMD s/d tahun 2019 terkategori Sangat rendah. Kebijakan tindakan perencanaan dan penganggaran yang perlu diambil untuk mengatasi faktor-faktor penyebab tersebut diatas adalah dengan kebijakan percepatan pelaksanaan Program/kegiatan

Secara ringkas, evaluasi pelaksanaan program dan kegiatan RKPD sampai tahun berjalan dan realisasi RPJMD ditunjukkan pada Tabel 2.39.



**Tabel 2.39**  
**Evaluasi Hasil RKPD Kabupaten Indragiri Hilir**  
**Provinsi Riau**  
**Triwulan I Tahun 2019**

No	Kode	Urusan/Bidang Urusan Pemerintahan Daerah dan Program/Kegiatan	Indikator Kinerja Program (Outcome)/Kegiatan (output)	Target RPJMD Kabupaten pada tahun 2023 (akhir periode RPJMD)			Realisasi Capaian Kinerja RPJMD s/d Tahun Lalu (TAHUN N-2)		Target Kinerja dan Anggaran RKPD Tahun 2019 (TAHUN N-1)		Realisasi Kinerja Pada Triwulan:		Realisasi Capaian Kinerja dan Anggaran RKPD Kabupaten/kota yang Dievaluasi		Tingkat Capaian Kinerja dan Realisasi Anggaran RKPD Tahun 2019 (%)		Realisasi Kinerja dan Anggaran RPJMD Kabupaten/kota s/d Tahun 2019		Tingkat Capaian Kinerja dan Realisasi Anggaran RPJMD s/d Tahun 2019 (%)		SKPD Penanggung Jawab		
				K	Satuan	Rp. (Juta)	K	Rp. (Juta)	K	Rp. (Juta)	TW I		K	Rp. (Juta)	K	Rp. (Juta)	K	Rp. (Juta)	K	Rp. (Juta)		K	Rp. (Juta)
(1)	(2)	(3)	(4)	(5)			(6)		(7)		(8)		(9)		(10)		(11)		(12)		(16)		
<b>1.</b>	<b>Dinas Pendidikan</b>																						
1.01.1.01.01.01.01.	Program Pelayanan Administrasi Perkantoran	Cakupan Pelaksanaan pelayanan administrasi perkantoran (%)	100	%	13.912,26	0	-	100	1.687,78	14,33	241,85	14	241,85	14,33	14,33	14	241,85	14,33	1,74	Dinas Pendidikan			
0.00.0.1.01.01.01.01.001.	Penyediaan Jasa Surat Menyurat	Jumlah Benda Pos yang dibutuhkan	6405	Lembar	5124	0	-	1200	45,60	63	240	63	240	5,26	5,26	63	240	0,99	4,68				
0.00.0.1.01.01.01.01.002.	Penyediaan Jasa Komunikasi, Sumber Daya Air dan Listrik	Jumlah Jenis Penyediaan Jasa	4	Jenis	720,00	0	-	4	144,00	1	22,42	1	22,42	15,57	15,57	1	22,42	15,57	3,11				
0.00.0.1.01.01.01.01.007.	Penyediaan Jasa Administrasi Keuangan	Jumlah Tenaga Pengelola Gaji Guru se-Kabupaten Indragiri Hilir	13	Orang	1.553,00	0	-	13	274,60	2	51,75	2	51,75	18,85	18,85	2	51,75	18,85	3,33				
0.00.0.1.01.01.01.01.008.	Penyediaan Jasa Kebersihan Kantor	Jumlah Tenaga Petugas Kebersihan Kantor	3	Orang	282,43	0	-	3	94,89	0	14,01	0	14,01	14,76	14,76	0	14,01	14,76	4,96				
0.00.0.1.01.01.01.01.009.	Penyediaan Jasa Perbaikan Peralatan Kerja	Jumlah Jenis Penyediaan Jasa	6	Jenis	158,60	0	-	6	30,60	1	7,50	1	7,50	24,51	24,51	1	7,50	24,51	4,73				
0.00.0.1.01.01.01.01.010.	Penyediaan Alat Tulis Kantor	Jumlah Jenis Alat Tulis Kantor yang disediakan	63	Jenis	332,23	0	-	6	54,32	0	-	0	-	0,00	0,00	0	-	0,00	0,00				
0.00.0.1.01.01.01.01.011.	Penyediaan Barang Cetak dan Pengandaan	Jumlah Jenis Barang yang dicetak dan diandaan	17	Jenis	401,12	0	-	15	66,23	0	-	0	-	0,00	0,00	0	-	0,00	0,00				
0.00.0.1.01.01.01.01.012.	Penyediaan Komponen Instalasi Listrik/Penerangan Bangunan Kantor	Jumlah Komponen instalasi listrik/penerangan yang disediakan	25	Jenis	189,06	0	-	10	34,50	2	7,94	2	7,94	23,00	23,00	2	7,94	9,20	4,20				
0.00.0.1.01.01.01.01.013.	Penyediaan Peralatan dan Perlengkapan Kantor	Jumlah Jenis Peralatan dan Perlengkapan Kantor yang disediakan	-	Jenis	5.212,38	0	-	16	264,58	0	-	0	-	0,00	0,00	0	-	0,00	0,00				
0.00.0.1.01.01.01.01.015.	Penyediaan Bahan Bacaan dan Peraturan Perundang-undangan	Jumlah Jenis Bahan Bacaan	24	Media	181,80	0	-	24	136,10	1	6,02	1	6,02	4,42	4,42	1	6,02	4,42	3,31				
0.00.0.1.01.01.01.01.016.	Penyediaan Bahan Logistik Kantor	Jumlah Jenis Bahan Logistik Kantor	2	Jenis	215,80	0	-	1	40,00	0	8,15	0	8,15	20,38	20,38	0	8,15	10,19	3,78				
0.00.0.1.01.01.01.01.017.	Penyediaan Makanan dan Minuman	Jumlah Anggota Rapat, Tim yang disediakan makanan dan minuman	86	Orang	309,93	0	-	85	30,24	0	-	0	-	0,00	0,00	0	-	0,00	0,00				
0.00.0.1.01.01.01.01.018.	Rapat-rapat Koordinasi dan Konsultasi Luar daerah	Jumlah Koordinasi dan Konsultasi Luar daerah	306	Kali	1.825,14	0	-	53	290,10	10	56,07	10	56,07	19,33	19,33	10	56,07	3,35	3,07				
0.00.0.1.01.01.01.01.019.	Penyediaan Jasa Tenaga Pendukung Administrasi/ Teknis Perkantoran	Jumlah Jasa Tenaga Pendukung Administrasi/ Teknis Perkantoran	30	Orang	1.440,00	0	-	-	-	0	-	0	-	0,00	0,00	0	-	0,00	0,00				
0.00.0.1.01.01.01.01.020.	Rapat-rapat Koordinasi dan Konsultasi Dalam Daerah	Jumlah Koordinasi dan Konsultasi Dalam Daerah	541	Kali	919,55	0	-	107	182,04	35	59,60	35	59,60	32,74	32,74	35	59,60	6,48	6,48				
0.00.0.1.01.01.01.01.027.	Penyediaan Jasa Keamanan Gedung Kantor	Jumlah Petugas Keamanan Gedung Kantor	2	Orang	120,00	0	-	0	-	0	6,00	0	6,00	0,00	0,00	0	6,00	0,00	5,00				
<b>Rata-rata capaian kinerja (%)</b>													<b>12,77</b>	<b>12,77</b>			<b>6,77</b>	<b>2,92</b>					
<b>Predikat kinerja</b>													<b>R</b>	<b>R</b>			<b>SR</b>	<b>SR</b>					
0.00.0.1.01.01.01.02.	Program Peningkatan Sarana dan Prasarana Aparatur	Kenyamanan kerja aparatur dalam menunjang pelaksanaan tugas dan pelayanan	100	Persen	10.178,18	0	-	100	56,77	23	13,29	23	13,29	0,00	0,00	23	13,29	23,41	0,13	Dinas Pendidikan			
0.00.0.1.01.01.01.02.024.	Pemeliharaan Rutin/ Berkala Kendaraan Dinas Operasional	Jumlah Kendaraan Dinas Operasional	15	Mobil	360,80	0	-	2	56,77	0	13,29	0	13,29	23,41	23,41	0	13,29	3,12	3,68				
0.00.0.1.01.01.01.02.042.	Rehabilitasi Sedang/Berat Gedung Kantor	Jumlah Ruang Kantor yang di rehab	4	Ruang	845,00	0	-	0	-	0	-	0	-	0,00	0,00	0	-	0,00	0,00				
0.00.0.1.01.01.01.02.052.	Pengadaan Peralatan dan Perlengkapan Kantor	Jumlah Jenis Peralatan dan Perlengkapan Kantor yang disediakan	25	Unit	8.972,38	0	-	0	-	0	-	0	-	0,00	0,00	0	-	0,00	0,00				
<b>Rata-rata capaian kinerja (%)</b>													<b>23,41</b>	<b>5,85</b>			<b>6,63</b>	<b>0,95</b>					
<b>Predikat kinerja</b>													<b>ST</b>	<b>SR</b>			<b>SR</b>	<b>SR</b>					
0.00.0.1.01.01.01.05.	Program Peningkatan Kapasitas Sumberdaya Aparatur	Cakupan Pelaksanaan Peningkatan Kapasitas Sumber Daya Aparatur (%)	100	Persen	604,25	0	-	100	-	0	-	0	-	0,00	0,00	0	-	0,00	0,00	Dinas Pendidikan			
0.00.0.1.01.01.01.05.019.	Pelaksanaan Peringatan Hari-hari Besar Nasional dan Daerah	Jumlah Panitia Hadiknas	393	Orang	604,25	0	-	0	-	0	-	0	-	0,00	0,00	0	-	0,00	0,00				
<b>Rata-rata capaian kinerja (%)</b>													<b>0,00</b>	<b>0,00</b>			<b>0,00</b>	<b>0,00</b>					
<b>Predikat kinerja</b>													<b>SR</b>	<b>SR</b>			<b>SR</b>	<b>SR</b>					
0.00.0.1.01.01.01.06.	Program Peningkatan Pengembangan Sistem Pelaporan Capaian Kinerja dan Keuangan	Penyediaan Laporan Capaian Kinerja dan Keuangan	100	Persen	1.374,84	0	-	100	215,47	24	52,02	24	52,02	24,14	24,14	24	52,02	24,14	3,78	Dinas Pendidikan			
0.00.0.1.01.01.01.06.001.	Penyusunan Laporan Capaian Kinerja dan Ikhtisar Realisasi Kinerja SKPD	Jumlah Dokumen Laporan Realisasi Capaian Kinerja dan Keuangan SKPD	25	Dokumen	636,39	0	-	5	65,38	0	-	0	-	0,00	0,00	0	-	0,00	0,00				
0.00.0.1.01.01.01.06.005.	Pendataan dan Penataan Dokumen/Arsp SKPD	Jumlah Sekolah yang akan dilakukan inventarisasi	55	Sekolah	738,46	0	-	10	150,09	3	52,02	3	52,02	34,66	34,66	3	52,02	6,30	7,04				
<b>Rata-rata capaian kinerja (%)</b>													<b>34,66</b>	<b>34,66</b>			<b>3,15</b>	<b>3,52</b>					
<b>Predikat kinerja</b>													<b>ST</b>	<b>SR</b>			<b>SR</b>	<b>SR</b>					
0.00.0.1.01.01.01.07.	Program Peningkatan Pengembangan Penyusunan Rencana Kerja Badan/Kantor/Instansi Bagian	Persentase tersusunnya Rencana Kerja Perangkat Daerah	100	Persen	1.347,52	0	-	100	324,00	0	-	0	-	0,00	0,00	0	-	0,00	0,00	Dinas Pendidikan			
0.00.0.1.01.01.01.07.001.	Penyusunan Program Kerja	Jumlah Tim Penyusunan Anggaran, Tim Penyusun Kalender Pendidikan dan Tenaga Administrasi Perencanaan	100	Orang	1.347,52	0	-	24	324,00	0	-	0	-	0,00	0,00	0	-	0,00	0,00				
<b>Rata-rata capaian kinerja (%)</b>													<b>0,00</b>	<b>0,00</b>			<b>0,00</b>	<b>0,00</b>					
<b>Predikat kinerja</b>													<b>SR</b>	<b>SR</b>			<b>SR</b>	<b>SR</b>					
1.01.01.1.01.01.01.15.	Program Pendidikan Anak Usia Dini	Lembaga PAUD Terakreditasi	100	Persen	31.742,34	0	-	50	4.969,04	2	156,76	2	156,76	3,15	3,15	2	156,76	1,58	0,49	Dinas Pendidikan			
1.01.01.1.01.01.01.15.001.	Pembangunan Gedung Sekolah PAUD	Jumlah PAUD yang dibangun	27	Lembaga PAUD	3.634,76	0	-	7	892,00	0	11,27	0	11,27	1,26	1,26	0	11,27	0,33	0,31				
1.01.01.1.01.01.01.15.003.	Penambahan Ruang Kelas Sekolah PAUD	Jumlah Ruang Kelas PAUD yang dibangun	23	Ruang	3.335,29	0	-	4	557,99	0	9,44	0	9,44	1,69	1,69	0	9,44	0,29	0,28				
1.01.01.1.01.01.01.15.009.	Pembangunan Taman, Lapangan Upacara dan Fasilitas Parkir PAUD	Jumlah Paket Pekerjaan Pembangunan Taman, Lapangan Upacara dan Fasilitas Parkir PAUD	26	Paket	2.484,09	0	-	4	394,09	0	15,33	0	15,33	3,89	3,89	0	15,33	0,60	0,62				
1.01.01.1.01.01.01.15.018.	Pengadaan Alat Praktek dan Peraga Siswa PAUD	Jumlah Paket Pengadaan Alat Praktek dan Peraga Siswa PAUD	20	Paket	288,85	0	-	6	79,46	0	-	0	-	0,00	0,00	0	-	0,00	0,00				

(1)	(2)	(3)	(4)	(5)	(6)	(7)	(8)	(9)	(10)	(11)	(12 = 8+9+10+11)	(13 = 12/7*100)	(14 = 6 + 12)	(15 = 14/5*100)	(16)					
1.01.01.1.01.01.15.019.	Pengadaan Mebeleur Sekolah PAUD	Jumlah paket pengadaan Mebeleur Sekolah PAUD	16	Paket	800,00	0	-	0	-	0	-	0,00	0,00	0	0,00	0,00				
1.01.01.1.01.01.15.039.	Pemeliharaan Rutin/Berkala Perlengkapan Sekolah PAUD	Jumlah TK Negeri Penerima Operasional Perlengkapan Sekolah	18	Sekolah	1,48	0	-	18	182,50	0	-	0,00	0,00	0	0,00	0,00				
1.01.01.1.01.01.15.042.	Rehabilitasi Sedang/Berat Bangunan Sekolah PAUD	Jumlah Lembaga PAUD yang di rehab	26	Sekolah	3.481,56	0	-	4	509,70	0	14,47	0	14,47	2,84	2,84	0	14,47	0,44	0,42	
1.01.01.1.01.01.15.058.	Pengembangan Pendidikan Anak Usia Dini	Jumlah Peserta Hari Anak Nasional	760	Orang	765,94	0	-	154	154,75	29	29,25	29	29,25	18,90	18,90	29	29,25	3,83	3,82	
1.01.01.1.01.01.15.059.	Penyelenggaraan Pendidikan Anak Usia Dini	Jumlah Peserta Sosialisasi BinteK Manajemen Pengelola Paud	432	Orang	1.167,53	0	-	86	231,92	0	-	0	-	0,00	0,00	0	-	0,00	0,00	
1.01.01.1.01.01.15.060.	Pengembangan Data dan Informasi Pendidikan Anak Usia Dini	Jumlah Peserta Sosialisasi Dapodik PAUD di Kab. Inhil	249	Orang	777,63	0	-	40	155,22	0	-	0	-	0,00	0,00	0	-	0,00	0,00	
1.01.01.1.01.01.15.062.	Pengembangan Kurikulum, Bahan Ajar dan Model Pembelajaran Pendidikan Anak Usia Dini	Jumlah Peserta Pendidikan dan Pelatihan Kurikulum Paud	473	Orang	1.160,57	0	-	80	230,64	0	-	0	-	0,00	0,00	0	-	0,00	0,00	
1.01.01.1.01.01.15.063.	Penyelenggaraan Koordinasi dan Kerjasama Pendidikan Anak Usia Dini	Jumlah Peserta Gebyar PAUD dan Apresiasi GTK PAUD dan Dilensa	609	Orang	1.337,57	0	-	121	266,57	0	-	0	-	0,00	0,00	0	-	0,00	0,00	
1.01.01.1.01.01.15.065.	Publikasi dan Sosialisasi Pendidikan Anak Usia Dini	Jumlah Peserta Pendidikan dan Pelatihan Akreditasi Lembaga PAUD	243	Orang	683,93	0	-	49	137,78	0	-	0	-	0,00	0,00	0	-	0,00	0,00	
1.01.01.1.01.01.15.067.	Penyelenggaraan Pendidikan dan Tenaga Kependidikan serta Kelembagaan PAUD	Jumlah Peserta Apresiasi Bunda PAUD dan Forum PAUDI	1062	Orang	912,25	0	-	214	183,62	35	30,36	35	30,36	16,53	16,53	35	30,36	3,33	3,33	
1.01.01.1.01.01.15.068.	Bantuan Operasional Penyelenggaraan PAUD (Dana Alokasi Khusus)	Jumlah TK Negeri Penerima BOP PAUD	90	Sekolah	9.179,00	0	-	18	835,80	0	-	0	-	0,00	0,00	0	-	0,00	0,00	
1.01.01.1.01.01.15.069.	Pemenuhan Rantam Operasional Penyelenggara PAUD	Jumlah Vistasi dan Monitoring Lembaga PAUD	380	Kali	795,34	0	-	75	157,01	22	46,64	22	46,64	29,71	29,71	22	46,64	5,86	5,86	
1.01.01.1.01.01.15.073.	Penyediaan Peralatan dan Perlengkapan Sekolah PAUD Negeri	Jumlah TK Negeri Penerima Operasional Perlengkapan Sekolah	72	Sekolah	936,57	0	-	-	-	0	-	0	-	0,00	0,00	0	-	0,00	0,00	
<b>Rata-rata capaian kinerja (%)</b>												<b>10,69</b>	<b>10,69</b>			<b>0,86</b>	<b>0,86</b>			
<b>Predikat kinerja</b>												<b>SR</b>	<b>SR</b>			<b>SR</b>	<b>SR</b>			
1.01.01.1.01.01.16.	<b>Program Wajib Belajar Pendidikan Dasar Sembilan Tahun</b>	<b>Rasio Ketersediaan Sekolah- (Per 10.000 Penduduk Usia 7-12 Tahun)</b>	<b>83</b>	<b>Persen</b>	<b>597.280,62</b>	<b>0</b>	<b>-</b>	<b>78,05</b>	<b>12.472,03</b>	<b>3</b>	<b>401,66</b>	<b>3</b>	<b>401,66</b>	<b>3,22</b>	<b>3,22</b>	<b>3</b>	<b>401,66</b>	<b>3,03</b>	<b>0,07</b>	<b>Dinas Pendidikan</b>
		<b>Rasio Ketersediaan Sekolah- (Per 10.000 Penduduk Usia 13-15 Tahun)</b>	<b>80</b>	<b>Persen</b>	<b>0</b>	<b>0</b>	<b>-</b>	<b>74,32</b>	<b>2</b>	<b>2</b>	<b>2</b>	<b>-</b>	<b>3,22</b>	<b>2</b>	<b>2</b>	<b>2,99</b>				
		<b>Angka Kelulusan SD/MI</b>	<b>100</b>	<b>Persen</b>	<b>0</b>	<b>-</b>	<b>100</b>	<b>3</b>	<b>3</b>	<b>3</b>	<b>-</b>	<b>3,22</b>	<b>3</b>	<b>3,22</b>	<b>3</b>	<b>3,22</b>				
		<b>Angka Kelulusan SMP/MTs</b>	<b>100</b>	<b>Persen</b>	<b>0</b>	<b>-</b>	<b>100</b>	<b>3</b>	<b>3</b>	<b>3</b>	<b>-</b>	<b>3,22</b>	<b>3</b>	<b>3,22</b>	<b>3</b>	<b>3,22</b>				
		<b>Angka Melanjutkan dari SD/MI ke SMP/MTs</b>	<b>98,7</b>	<b>Persen</b>	<b>0</b>	<b>-</b>	<b>92,03</b>	<b>3</b>	<b>3</b>	<b>3</b>	<b>-</b>	<b>3,22</b>	<b>3</b>	<b>3,22</b>	<b>3</b>	<b>3,00</b>				
		<b>Angka Melanjutkan dari SMP/MTs ke SMA/SMK/MA</b>	<b>92,21</b>	<b>Persen</b>	<b>0</b>	<b>-</b>	<b>85,2</b>	<b>3</b>	<b>3</b>	<b>3</b>	<b>-</b>	<b>3,22</b>	<b>3</b>	<b>3,22</b>	<b>3</b>	<b>2,98</b>				
1.01.01.1.01.01.16.007.	Pembangunan Jamban Sekolah SD	Jumlah Jamban Sekolah SD yang dibangun	14	Unit	572,60	0	-	0	-	0	-	0,00	0,00	0	-	0,00	0,00			
1.01.01.1.01.01.16.012.	Pembangunan Jamban Siswa/Guru Beserta Sainsiswa SMP	Jumlah Jamban Sekolah SMP yang dibangun	39	Unit	1.121,00	0	-	6	190,00	0	-	0	-	0,00	0,00	0	-	0,00	0,00	
1.01.01.1.01.01.16.070.	Pembinaan Minat, Bakat dan Kreativitas Siswa SD	Jumlah Siswa, Pembina dan Pelatih Seleksi dan Pembinaan Peserta Lomba Bidang Sains, Olahraga dan Seni Siswa SD	639	Orang	1.261,56	0	-	200	250,00	17	20,82	17	20,82	8,33	8,33	17	20,82	2,61	1,65	
1.01.01.1.01.01.16.073.	Penyebarluasan dan Sosialisasi Berbagai Informasi Pendidikan Dasar Jenjang SMP	Jumlah Monitoring Kurikulum 2013 Tingkat SMP	140	Sekolah	274,83	0	-	28	54,37	3	5,55	3	5,55	10,21	10,21	3	5,55	2,04	2,02	
1.01.01.1.01.01.16.077.	Penyelenggaraan Multi-Grade Teaching di Daerah Terpencil	Jumlah Jasa Tenaga Pendidik SD dan SMP Marginal di Daerah Terpencil	205	Orang	2.952,00	0	-	41	590,40	7	98,40	7	98,40	16,67	16,67	7	98,40	3,33	3,33	
1.01.01.1.01.01.16.080.	Penyelenggaraan Ujian Nasional dan Ujian Akhir Sekolah Tingkat SMP/MTs	Jumlah Siswa/i Peserta Ujian Nasional dan Ujian Akhir Sekolah Tingkat SMP/MTs	58000	Orang	1.395,18	0	-	11500	275,00	575	13,76	575	13,76	5,00	5,00	575	13,76	0,99	0,99	
1.01.01.1.01.01.16.081.	Penyelenggaraan Lomba-lomba Tingkat SMP/MTs	Jumlah peserta lomba mewakili Kabupaten Inhil Ke Tingkat Propinsi	125	Orang	906,29	0	-	16	154,18	2	20,88	2	20,88	13,54	13,54	2	20,88	1,73	2,30	
1.01.01.1.01.01.16.095.	Penyelenggaraan Ujian Nasional dan Ujian Akhir Sekolah SD/MI	Jumlah Peserta Ujian Sekolah Berstandar Nasional Tingkat SD/MI	75000	Siswa/i	3.370,98	0	-	11900	660,00	328	18,20	328	18,20	2,76	2,76	328	18,20	0,44	0,54	
1.01.01.1.01.01.16.104.	Penyediaan bantuan Operasional Sekolah (BOS) Jenjang SD/SDLB	Jumlah Sekolah yang dibina	100	Sekolah	145,99	0	-	100	150,00	18	27,69	18	27,69	18,46	18,46	18	27,69	18,46	18,96	
1.01.01.1.01.01.16.105.	Manajemen Pengelolaan Dana BOS dan PIP jenjang SMP	Jumlah Sekolah yang dibina	418	Sekolah	1.216,68	0	-	80	244,82	15	47,22	15	47,22	19,29	19,29	15	47,22	3,69	3,88	
1.01.01.1.01.01.16.109.	Pembangunan Gedung Sekolah SMP	Jumlah Gedung dan Ruang Pemenuhan sekolah lainnya bagi peserta didik SMP/MTs yang dibangun	28	Sekolah	4.104,27	0	-	5	907,46	0	7,09	0	7,09	0,78	0,78	0	7,09	0,14	0,17	
1.01.01.1.01.01.16.110.	Penambahan Ruang Kelas Sekolah SD	Jumlah Ruang Kelas SD/MI yang dibangun	76	Ruang	14.340,33	0	-	0	-	0	-	0	-	0,00	0,00	0	-	0,00	0,00	
1.01.01.1.01.01.16.111.	Penambahan Ruang Kelas Sekolah SMP	Jumlah Ruang Kelas SMP/MTs yang dibangun	58	Ruang	10.832,60	0	-	15	2.903,48	0	11,21	0	11,21	0,39	0,39	0	11,21	0,10	0,10	
1.01.01.1.01.01.16.112.	Pembangunan Taman, Lapangan Upacara dan Fasilitas Parkir SD	Jumlah Paket Pembangunan Taman, Lapangan Upacara dan Fasilitas Parkir SD/MI	70	Paket	5.537,91	0	-	0	-	0	-	0	-	0,00	0,00	0	-	0,00	0,00	
1.01.01.1.01.01.16.113.	Pembangunan Taman, Lapangan Upacara dan Fasilitas Parkir SMP	Jumlah Paket Pembangunan Taman, Lapangan Upacara dan Fasilitas Parkir SMP/MTs	44	Paket	4.221,44	0	-	9	1.051,44	0	8,24	0	8,24	0,78	0,78	0	8,24	0,16	0,20	
1.01.01.1.01.01.16.114.	Rehabilitasi Sedang/Berat Bangunan Sekolah SD	Jumlah Sekolah SD/MI yang direhab	49	Sekolah	9.051,19	0	-	10	2.581,19	0	-	0	-	0,00	0,00	0	-	0,00	0,00	
1.01.01.1.01.01.16.115.	Rehabilitasi Sedang/Berat Bangunan Sekolah SMP	Jumlah Sekolah SMP/MTs yang direhab	37	Sekolah	5.814,62	0	-	10	984,62	0	3,21	0	3,21	0,33	0,33	0	3,21	0,09	0,06	
1.01.01.1.01.01.16.118.	Pengadaan Mebeleur Sekolah SD	Jumlah paket pengadaan Mebeleur Sekolah SD/MI	37	Paket	2.201,69	0	-	0	-	0	-	0	-	0,00	0,00	0	-	0,00	0,00	
1.01.01.1.01.01.16.119.	Pengadaan Mebeleur Sekolah SMP	Jumlah paket pengadaan Mebeleur Sekolah SMP/MTs	55	Paket	3.680,24	0	-	8	557,00	0	-	0	-	0,00	0,00	0	-	0,00	0,00	
1.01.01.1.01.01.16.121.	Penyediaan Buku Pelajaran untuk SMP/SMPLB	Jumlah Sekolah Penerima Buku	5	Sekolah	191,21	0	-	0	-	0	-	0	-	0,00	0,00	0	-	0,00	0,00	
1.01.01.1.01.01.16.122.	Peningkatan Pelaksanaan Pengembangan Wajib Belajar Pendidikan Dasar Sembilan Tahun SD	Jumlah Monitoring pelaksanaan pembangunan sarana dan prasarana sekolah SD/MI	396	Kali	1.837,38	0	-	0	-	0	35,56	0	35,56	0,00	0,00	0	35,56	0,00	1,94	
1.01.01.1.01.01.16.123.	Peningkatan Pelaksanaan Pengembangan Wajib Belajar Pendidikan Dasar Sembilan Tahun SMP	Jumlah Monitoring pelaksanaan pembangunan sarana dan prasarana sekolah SMP/MTs	203	Kali	1.373,78	0	-	39	262,90	8	51,78	8	51,78	19,69	19,69	8	51,78	3,78	3,77	
1.01.01.1.01.01.16.139.	Biaya Operasional Sekolah SD Negeri	Jumlah Sekolah penerima BOS SD Negeri	2600	Sekolah	264.532,00	0	-	0	-	0	-	0	-	0,00	0,00	0	-	0,00	0,00	
1.01.01.1.01.01.16.140.	Biaya Operasional Sekolah SMP Negeri	Jumlah Sekolah penerima BOS SMP Negeri	675	Sekolah	94.060,00	0	-	0	-	0	-	0	-	0,00	0,00	0	-	0,00	0,00	
1.01.01.1.01.01.16.141.	Manajemen Pengelolaan Program Indonesia Pintar (PIP) Jenjang SD	Jumlah Peserta Sosialisasi Program Indonesia Pintar	1550	Orang	592,63	0	-	300	120,00	71	28,46	71	28,46	23,72	23,72	71	28,46	4,59	4,80	
1.01.01.1.01.01.16.142.	Koleksi Perpustakaan Sekolah (Buku pengayaan, referensi, panduan pendidik) SD	Jumlah Paket Pengadaan Buku Koleksi Perpustakaan Sekolah SD	129	Paket	3.901,00	0	-	-	0	-	0	-	0,00	0,00	0	-	0,00	0,00		
1.01.01.1.01.01.16.143.	Koleksi Perpustakaan Sekolah (Buku pengayaan, referensi, panduan pendidik) SMP	Jumlah Paket Pengadaan Buku Koleksi Perpustakaan Sekolah SMP	147	Paket	4.461,00	0	-	-	0	-	0	-	0,00	0,00	0	-	0,00	0,00		

(1)	(2)	(3)	(4)	(5)	(6)	(7)	(8)	(9)	(10)	(11)	(12 = 8+9+10+11)	(13 = 12/7*100)	(14 = 6 + 12)	(15 = 14/5*100)	(16)	
1.01.01.1.01.01.16.144.	Pengadaan Peralatan Laboratorium Multimedia SMP	Jumlah Paket Pengadaan Peralatan Laboratorium Multimedia	30	Paket	4.800,00	0	-	-	0	-	0	0,00	0,00	0	0,00	
1.01.01.1.01.01.16.145.	Penjaminan Mutu Satuan Pendidikan Sekolah Dasar	Jumlah Peserta Bimtek Kegiatan Mutu Satuan Pendidikan Dasar	450	Orang	1.264,54	0	-	80	250,00	1	3,60	1,44	1,44	1	3,60	
1.01.01.1.01.01.16.146.	Pengadaan Peralatan Laboratorium Ilmu Pengetahuan Alam (IPA) SMP	Jumlah Paket Pengadaan Peralatan Laboratorium Ilmu Pengetahuan Alam (IPA)	41	Paket	4.525,00	0	-	-	0	-	0	0,00	0,00	0	0,00	
1.01.01.1.01.01.16.147.	Bimtek Penilaian Pembelajaran Jenjang Sekolah Dasar	Jumlah Peserta Bimtek Penilaian Pembelajaran Bagi Guru SD	214	Orang	584,17	0	-	40	85,18	0	-	0	0,00	0,00	0	
1.01.01.1.01.01.16.148.	Manajemen Pengelolaan Dana BOS Jenjang SD	Jumlah Sekolah yang dibina	404	Sekolah	550,00	0	-	-	0	-	0	0,00	0,00	0	0,00	
1.01.01.1.01.01.16.149.	Pengadaan Peralatan Ujian Nasional Berbasis Komputer (UNBK) SMP	Jumlah paket pengadaan peralatan UNBK SMP	12	Paket	4.370,00	0	-	-	0	-	0	0,00	0,00	0	0,00	
1.01.01.1.01.01.16.151.	Pembangunan Ruang Ibadah SMP	Jumlah Ruang Ibadah SMP/MTs yang dibangun	12	Unit	1.704,60	0	-	1	200,00	0	-	0	0,00	0,00	0	
1.01.01.1.01.01.16.154.	Pembangunan Ruang Kelas Baru (RKB) Beserta Perabotnya SD (Dana Alokasi Khusus - DAK Reguler)	Jumlah Ruang Kelas SD yang dibangun	80	Ruang	15.520,00	0	-	0	0	-	0	0,00	0,00	0	0,00	
1.01.01.1.01.01.16.155.	Pembangunan Toilet (Jamban) Beserta Sanitasinya SD (Dana Alokasi Khusus - DAK Reguler)	Jumlah Toilet (Jamban) SD yang dibangun	40	Unit	4.472,00	0	-	0	0	-	0	0,00	0,00	0	0,00	
1.01.01.1.01.01.16.156.	Rehabilitasi Ruang Kelas Dengan Tingkat Kerusakan Sedang Atau Berat, Beserta Perabotnya SD (Dana Alokasi Khusus - DAK Reguler)	Jumlah Ruang Kelas SD yang direhab	510	Ruang	40.141,82	0	-	0	0	-	0	0,00	0,00	0	0,00	
1.01.01.1.01.01.16.157.	Rehabilitasi Ruang Perpustakaan Dengan Tingkat Kerusakan Sedang/Berat, Beserta Perabotnya SD (Dana Alokasi Khusus - DAK Reguler)	Jumlah Ruang Perpustakaan SD yang direhab	30	Ruang	2.798,25	0	-	0	0	-	0	0,00	0,00	0	0,00	
1.01.01.1.01.01.16.158.	Rehabilitasi Ruang Guru Dengan Tingkat Kerusakan Sedang/Berat, Beserta Perabotnya SD (Dana Alokasi Khusus - DAK Reguler)	Jumlah Ruang Guru SD yang direhab	5	Ruang	528,50	0	-	0	0	-	0	0,00	0,00	0	0,00	
1.01.01.1.01.01.16.159.	Rehabilitasi Toilet (Jamban) Siswa Dengan Tingkat Kerusakan Sedang/Berat, Beserta Sanitasinya SD (Dana Alokasi Khusus - DAK Reguler)	Jumlah Toilet (Jamban) SD yang direhab	40	Ruang	830,00	0	-	0	0	-	0	0,00	0,00	0	0,00	
1.01.01.1.01.01.16.160.	Rehabilitasi Ruang Kelas Dengan Tingkat Kerusakan Minimal Sedang Beserta Perabotnya SMP (Dana Alokasi Khusus - DAK Reguler)	Jumlah Ruang Kelas SMP yang direhab	185	Ruang	18.287,75	0	-	0	0	-	0	0,00	0,00	0	0,00	
1.01.01.1.01.01.16.161.	Rehabilitasi Ruang Laboratorium Ilmu Pengetahuan Alam (IPA) Beserta Perabotnya SMP (Dana Alokasi Khusus - DAK Reguler)	Jumlah Ruang Laboratorium IPA yang direhab	20	Sekolah	4.354,27	0	-	0	0	-	0	0,00	0,00	0	0,00	
1.01.01.1.01.01.16.162.	Rehabilitasi Ruang Perpustakaan Dengan Tingkat Kerusakan Minimal Sedang Beserta Perabotnya SMP (Dana Alokasi Khusus - DAK Reguler)	Jumlah Ruang Perpustakaan SMP yang direhab	5	Sekolah	912,50	0	-	0	0	-	0	0,00	0,00	0	0,00	
1.01.01.1.01.01.16.163.	Rehabilitasi Ruang Guru Dengan Tingkat Kerusakan Minimal Sedang Beserta Perabotnya SMP (Dana Alokasi Khusus - DAK Reguler)	Jumlah Ruang Guru SMP yang direhab	15	Ruang	3.065,25	0	-	0	0	-	0	0,00	0,00	0	0,00	
1.01.01.1.01.01.16.164.	Rehabilitasi Jamban Siswa/Guru Dengan Tingkat Kerusakan Minimal Sedang Beserta Sanitasinya SMP (Dana Alokasi Khusus - DAK Reguler)	Jumlah Jamban Siswa/Guru SMP yang direhab	25	Unit	2.200,00	0	-	0	0	-	0	0,00	0,00	0	0,00	
1.01.01.1.01.01.16.165.	Rehabilitasi Ruang Kantor Beserta Perabot SMP (Dana Alokasi Khusus - DAK Reguler)	Jumlah Ruang Kantor SMP yang direhab	25	Ruang	5.185,00	0	-	0	0	-	0	0,00	0,00	0	0,00	
1.01.01.1.01.01.16.166.	Pembangunan Ruang Kelas Baru (RKB) Beserta Perabotnya SMP (Dana Alokasi Khusus - DAK Reguler)	Jumlah RKB SMP yang dibangun	35	Ruang	8.000,00	0	-	0	0	-	0	0,00	0,00	0	0,00	
1.01.01.1.01.01.16.167.	Pembangunan Laboratorium Ilmu Pengetahuan Alam (IPA) Beserta Perabotnya SMP (Dana Alokasi Khusus - DAK Reguler)	Jumlah Ruang Laboratorium IPA yang dibangun	10	Ruang	3.310,00	0	-	0	0	-	0	0,00	0,00	0	0,00	
1.01.01.1.01.01.16.168.	Pembangunan Ruang Perpustakaan Beserta Perabotnya SMP (Dana Alokasi Khusus - DAK Reguler)	Jumlah Ruang Perpustakaan SMP yang dibangun	10	Ruang	2.985,00	0	-	0	0	-	0	0,00	0,00	0	0,00	
1.01.01.1.01.01.16.169.	Pembangunan Jamban Siswa/Guru Beserta Sanitasinya SMP (Dana Alokasi Khusus - DAK Reguler)	Jumlah Jamban Siswa/Guru yang dibangun	5	Unit	605,00	0	-	0	0	-	0	0,00	0,00	0	0,00	
1.01.01.1.01.01.16.170.	Pengadaan Peralatan Laboratorium Ilmu Pengetahuan Alam (IPA) Fisika SMP (Dana Alokasi Khusus - DAK Reguler)	Jumlah Paket Pengadaan Peralatan Laboratorium Ilmu Pengetahuan Alam (IPA) Fisika SMP	30	Paket	4.499,88	0	-	0	0	-	0	0,00	0,00	0	0,00	
1.01.01.1.01.01.16.171.	Pengadaan Peralatan Laboratorium Ilmu Pengetahuan Alam (IPA) Biologi SMP (Dana Alokasi Khusus - DAK Reguler)	Jumlah Paket Pengadaan Peralatan Laboratorium Ilmu Pengetahuan Alam (IPA) Biologi SMP	35	Paket	5.249,86	0	-	0	0	-	0	0,00	0,00	0	0,00	
1.01.01.1.01.01.16.172.	Pengadaan Peralatan Laboratorium Komputer SMP (Dana Alokasi Khusus - DAK Reguler)	Jumlah Paket Pengadaan Peralatan Laboratorium Komputer SMP	20	Paket	4.668,40	0	-	0	0	-	0	0,00	0,00	0	0,00	
1.01.01.1.01.01.16.173.	Pengadaan Peralatan Alat Peraga Matematika SMP (Dana Alokasi Khusus - DAK Reguler)	Jumlah Paket Pengadaan Peralatan Alat Peraga Matematika SMP	10	Paket	37,84	0	-	0	0	-	0	0,00	0,00	0	0,00	
1.01.01.1.01.01.16.174.	Pengadaan Peralatan Alat Peraga Ilmu Pengetahuan Sosial (IPS) SMP (Dana Alokasi Khusus - DAK Reguler)	Jumlah Paket Pengadaan Peralatan Alat Peraga Ilmu Pengetahuan Sosial (IPS) SMP	45	Paket	405,00	0	-	0	0	-	0	0,00	0,00	0	0,00	
1.01.01.1.01.01.16.175.	Pengadaan Sarana Pendidikan Jasmani Olahraga Dan Kesehatan (PJOK) SMP (Dana Alokasi Khusus - DAK Reguler)	Jumlah Paket Pengadaan Sarana Pendidikan Jasmani Olahraga Dan Kesehatan (PJOK) SMP	45	Paket	900,00	0	-	0	0	-	0	0,00	0,00	0	0,00	
1.01.01.1.01.01.16.176.	Pengadaan Sarana Seni Budaya SMP (Dana Alokasi Khusus - DAK Reguler)	Jumlah Paket Pengadaan Sarana Seni Budaya SMP	40	Paket	800,00	0	-	0	0	-	0	0,00	0,00	0	0,00	
1.01.01.1.01.01.16.177.	Pengadaan Boks Koleksi Perpustakaan Sekolah SMP (Dana Alokasi Khusus - DAK Reguler)	Jumlah Paket Pengadaan Buku Koleksi Perpustakaan Sekolah SMP	10	Paket	260,00	0	-	0	0	-	0	0,00	0,00	0	0,00	
1.01.01.1.01.01.16.178.	Pembangunan Rumah Dinas Guru Beserta Perabotnya SD (Dana Alokasi Khusus - DAK Afirmasi)	Jumlah Rumah Dinas Guru SD yang dibangun	35	Unit	5.515,61	0	-	0	0	-	0	0,00	0,00	0	0,00	
<b>Rata-rata capaian kinerja (%)</b>												<b>7,42</b>	<b>7,42</b>		<b>0,72</b>	<b>0,76</b>

(1)	(2)	(3)	(4)	(5)	(6)	(7)	(8)	(9)	(10)	(11)	(12 = 8+9+10+11)	(13 = 12/7*100)	(14 = 6+12)	(15 = 14/5*100)	(16)					
Predikat kinerja												SR	SR			SR	SR			
1.01.01.1.01.01.01.18.	Program Pendidikan Non Formal	Lembaga Pendidikan Non Formal Terakreditasi (PKBM)	100	Persen	5.364,26	0	-	53	692,83	18	230,62	18	230,62	33,29	33,29	18	230,62	17,64	4,30	Dinas Pendidikan
1.01.01.1.01.01.01.18.003.	Pembinaan Pendidikan Kursus dan Kelembagaan	Lembaga Pendidikan Non Formal Terakreditasi (LKP)	214	Peserta	882,40	0	-	40	181,55	8	34,33	8	34,33	18,91	18,91	8	34,33	3,53	3,89	
1.01.01.1.01.01.01.18.008.	Pengembangan Kebijakan Pendidikan Non Formal	Jumlah Peserta Pelatihan	224	Peserta	753,98	0	-	40	151,47	22	82,93	22	82,93	54,75	54,75	22	82,93	9,78	11,00	
1.01.01.1.01.01.01.18.014.	Pengembangan Pendidikan Keluarga	Jumlah Peserta Sosialisasi	255	Peserta	776,00	0	-	45	156,46	26	90,00	26	90,00	57,52	57,52	26	90,00	10,15	11,60	
1.01.01.1.01.01.01.18.017.	Pengembangan Pendidikan Kesetaraan (Paket A, B dan C)	Jumlah Peserta Sosialisasi	182	Peserta	1.039,28	0	-	30	203,35	3	23,36	3	23,36	11,49	11,49	3	23,36	1,89	2,25	
1.01.01.1.01.01.01.18.018.	Bantuan Operasional Penyelenggaraan Pendidikan Kesetaraan	Jumlah Lembaga Pendidikan Non Formal yang menerima BOP	10	Lembaga	1.912,60	0	-	0	-	0	-	0	-	0,00	0,00	0	-	0,00	0,00	
Rata-rata capaian kinerja (%)												35,67	35,67			5,07	5,75			
Predikat kinerja												ST	ST			SR	SR			
1.01.01.1.01.01.01.20.	Program Peningkatan Mutu Pendidik dan Tenaga Kependidikan	Rasio Guru Terhadap Murid SD/MI- (Guru/10.000 Murid SD/MI)	3000	Orang	9.116,83	0	-	700	1.843,41	30	78,51	30	78,51	4,26	4,26	30	78,51	0,99	0,86	Dinas Pendidikan
1.01.01.1.01.01.01.20.001.	Pelaksanaan Sertifikasi Pendidik	Rasio Guru Terhadap Murid SMP/MTs- (Guru/10.000 Murid SMP/MTs)	3360	Orang	769	0	-	769	33	33	33	33	19,80	19,80	5	25,74	19,80	20,29		
1.01.01.1.01.01.01.20.003.	Pelatihan bagi Pendidik untuk Memenuhi Standar Kompetensi	Jumlah Monitoring pelaksanaan tunjangan profesi dan aneka tunjangan Guru PNS dan Non PNS	25	Kali	126,86	0	-	25	130,00	5	25,74	5	25,74	19,80	19,80	5	25,74	19,80	20,29	
1.01.01.1.01.01.01.20.006.	Pembinaan Pusat Pendidikan dan Pelatihan Guru (PPPG)	Jumlah Peserta Pelatihan	170	Orang	548,02	0	-	31	100,00	2	5,74	2	5,74	5,74	5,74	2	5,74	1,05	1,05	
1.01.01.1.01.01.01.20.007.	Pendidikan Lanjutan bagi Pendidik untuk Memenuhi Standar Kualifikasi	Jumlah Guru yang lulus PPG dan mendapat sertifikat pendidik	210	Orang	2.650,00	0	-	-	110,36	0	-	0	-	0,00	0,00	0	-	0,00	0,00	
1.01.01.1.01.01.01.20.008.	Pengembangan Mutu dan Kualitas Program Pendidikan dan Pelatihan bagi Pendidik dan Tenaga Kependidikan	Jumlah Peserta Pelatihan	260	Peserta	951,00	0	-	-	341,87	0	-	0	-	0,00	0,00	0	-	0,00	0,00	
1.01.01.1.01.01.01.20.010.	Pengembangan Sistem Penghargaan dan Perlindungan terhadap Profesi Pendidik	Jumlah Peserta Pelatihan	480	Orang	1.120,00	0	-	-	335,64	0	-	0	-	0,00	0,00	0	-	0,00	0,00	
1.01.01.1.01.01.01.20.014.	Pengembangan Sistem Informasi Manajemen Pendidik dan Tenaga Kependidikan	Jumlah Tim Penilai Angka Kredit Guru (DUPAK), Panitia Penghargaan (Setya Lencana Karya Setya), dan Tim Penilai Karya Inovatif Publikasi Ilmiah Angka Kredit	159	Orang	1.170,52	0	-	-	428,90	0	-	0	-	0,00	0,00	0	-	0,00	0,00	
1.01.01.1.01.01.01.20.015.	Pembinaan Organisasi Pendidik	Jumlah Guru PNS dan Non PNS yang mengikuti Uji Kompetensi Guru (UKG)	296	Orang	1.002,94	0	-	50	196,63	9	37,03	9	37,03	18,83	18,83	9	37,03	3,18	3,69	
1.01.01.1.01.01.01.20.016.	Manajemen Pengelolaan Sertifikasi Pendidik	Jumlah Organisasi Pendidik	15	Organisasi	1.027,49	0	-	3	200,00	0	10,00	0	10,00	5,00	5,00	0	10,00	1,00	0,97	
1.01.01.1.01.01.01.20.016.	Manajemen Pengelolaan Sertifikasi Pendidik	Jumlah Monitoring pelaksanaan tunjangan profesi dan aneka tunjangan Guru PNS dan Non PNS	122	Kali	520,00	0	-	-	-	0	-	0	-	0,00	0,00	0	-	0,00	0,00	
Rata-rata capaian kinerja (%)												6,17	6,17			2,78	2,89			
Predikat kinerja												SR	SR			SR	SR			
1.01.01.1.01.01.01.21.	Program Manajemen Pelayanan Pendidikan	Cakupan pelaksanaan manajemen pelayanan pendidikan	100	Persen	41.569,45	0	-	100	8.065,67	3	204,71	3	204,71	2,54	2,54	3	204,71	2,54	0,49	Dinas Pendidikan
1.01.01.1.01.01.01.21.004.	Sosialisasi dan Advokasi Berbagai Peraturan Pemerintah di Bidang Pendidikan	Jumlah Peserta Sosialisasi	199	Orang	581,54	0	-	35	116,85	4	13,38	4	13,38	11,45	11,45	4	13,38	2,01	2,30	
1.01.01.1.01.01.01.21.007.	Penerapan Sistem dan Informasi Manajemen Pendidikan	Jumlah Peserta Pelatihan	238	Orang	3.959,71	0	-	40	552,56	5	64,56	5	64,56	11,68	11,68	5	64,56	1,96	1,63	
1.01.01.1.01.01.01.21.009.	Monitoring, Evaluasi dan Pelaporan	Jumlah Monitoring, Evaluasi dan Pelaporan	320	Kali	678,90	0	-	63	134,66	20	42,77	20	42,77	31,76	31,76	20	42,77	6,25	6,30	
1.01.01.1.01.01.01.21.014.	Peningkatan kesejahteraan tenaga pendidikan dan kependidikan	Jumlah Guru Non PNS Penerima Insentif dan Guru Bantu Daerah Penerima Honor	19555	Orang	26.140,00	0	-	4188	5.261,60	67	84,00	67	84,00	1,60	1,60	67	84,00	0,34	0,32	
1.01.01.1.01.01.01.21.016.	Pemberian Beasiswa	Jumlah Penerima Beasiswa	5556	Orang	10.209,30	0	-	1088	2.000,00	0	-	0	-	0,00	0,00	0	-	0,00	0,00	
Rata-rata capaian kinerja (%)												11,30	11,30			2,11	2,11			
Predikat kinerja												SR	SR			SR	SR			
JUMLAH ANGGARAN DAN REALISASI DARI SELURUH PROGRAM									30.327,00	1.379,41	1.379,41									
RATA-RATA CAPAIAN KINERJA DAN ANGGARAN DARI SELURUH PROGRAM												17,76	15,57			2,81	1,98			
PREDIKAT KINERJA DARI SELURUH PROGRAM												S	R			SR	SR			
2.	Dinas Kesehatan																			
0.00.00.1.01.02.01.01.	Program Pelayanan Administrasi Perkantoran	Persentase Terpenuhinya Kebutuhan Pelayanan Administrasi Perkantoran	100	Persen	27.477,12	0	-	100	9.790,95	4	359,80	4	359,80	3,67	3,67	4	359,80	3,67	1,31	Dinas Kesehatan
0.00.00.1.01.02.01.01.001.	Penyediaan Jasa Surat Menyurat	Ketersediaan biaya pengiriman surat-surat Dinas 12 Bulan	60	bulan	75,00	0	-	12	15,00	3	3,00	3	3,00	25,00	20,00	3	3,00	5,00	4,00	
0.00.00.1.01.02.01.01.002.	Penyediaan Jasa Komunikasi, Sumber Daya Air dan Listrik	Pembayaran tagihan telepon 12 Bulan, Tagihan Air 12 Bulan dan Tagihan Listrik 12 Bulan	60	bulan	2.847,20	0	-	12	447,20	3	60,74	3	60,74	25,00	13,58	3	60,74	5,00	2,13	
0.00.00.1.01.02.01.01.006.	Penyediaan Jasa Pemeliharaan dan Perizinan Kendaraan Dinas/Operasional	Terpeliharanya dan perpanjangan STNK Kendaraan Dinas Kendaraan Roda2 dan Kendaraan Roda 4	60	bulan	240,20	0	-	12	40,20	3	-	3	-	25,00	0,00	3	-	5,00	0,00	
0.00.00.1.01.02.01.01.008.	Penyediaan Jasa Kebersihan Kantor	Jumlah Jenis Peralatan kebersihan kantor yang disediakan 12 Bulan	23	jenis	343,00	0	-	3	43,00	0	-	0	-	0,00	0,00	0	-	0,00	0,00	
0.00.00.1.01.02.01.01.009.	Penyediaan Jasa Perbaikan Peralatan Kerja	Terpeliharanya peralatan kerja 12 Bulan	60	bulan	283,50	0	-	12	83,50	3	5,00	3	5,00	25,00	5,99	3	5,00	5,00	1,76	
0.00.00.1.01.02.01.01.010.	Penyediaan Alat Tulis Kantor	Jumlah jenis Alat tulis kantor yang disediakan 12 Bulan	30	item	250,91	0	-	7	55,00	0	-	0	-	0,00	0,00	0	-	0,00	0,00	
0.00.00.1.01.02.01.01.011.	Penyediaan Barang Cetak dan Penggandaan	Tersedianya Barang Cetak, lilid Buku dan Fotocopy	60	bulan	232,60	0	-	12	34,00	3	-	3	-	25,00	0,00	3	-	5,00	0,00	
0.00.00.1.01.02.01.01.015.	Penyediaan Bahan Bacaan dan Peraturan Perundang-undangan	Tersedianya surat kabar dan buku pedoman lainnya dalam rangka mendapatkan informasi lebih aktual	60	bulan	92,00	0	-	12	12,00	3	-	3	-	25,00	0,00	3	-	5,00	0,00	
0.00.00.1.01.02.01.01.016.	Penyediaan Bahan Logistik Kantor	Tersedianya biaya logistik untuk kebutuhan pegawai 12 Bulan	60	bulan	285,00	0	-	12	88,50	3	14,27	3	14,27	25,00	16,12	3	14,27	5,00	5,01	
0.00.00.1.01.02.01.01.017.	Penyediaan Makanan dan Minuman	Terpenuhinya makan minum untuk Tamu dan Rapat Pegawai 12 Bulan	60	bulan	260,00	0	-	12	73,00	3	22,80	3	22,80	25,00	31,23	3	22,80	5,00	8,77	
0.00.00.1.01.02.01.01.018.	Rapat-rapat Koordinasi dan Konsultasi Keluar daerah	Tersedianya biaya perjalanan dinas konsultasi, rapat dan undangan ke luar daerah	60	bulan	1.208,60	0	-	12	264,80	3	191,96	3	191,96	25,00	72,49	3	191,96	5,00	15,88	
0.00.00.1.01.02.01.01.019.	Penyediaan Jasa Tenaga Pendukung Administrasi/ Teknis Perkantoran	Tersedianya Pembayaran pada Jasa Tenaga Pendukung Administrasi/ Teknis Perkantoran	60	bulan	20.798,30	0	-	12	8.473,30	3	-	3	-	25,00	0,00	3	-	5,00	0,00	
0.00.00.1.01.02.01.01.020.	Rapat-rapat Koordinasi dan Konsultasi Dalam Daerah	Tersedianya biaya perjalanan dinas, kunjungan dan undangan ke dalam daerah	60	bulan	560,82	0	-	12	161,45	3	62,03	3	62,03	25,00	38,42	3	62,03	5,00	11,06	
Rata-rata capaian kinerja (%)												21,15	15,22			4,23	3,74			



(1)	(2)	(3)	(4)	(5)	(6)	(7)	(8)	(9)	(10)	(11)	(12 = 8*9+10*11)	(13 = 12/7*100)	(14 = 6 + 12)	(15 = 14/5*100)	(16)					
1.01.02.1.01.02.01.16.010.	Pelayanan Jaminan Kesehatan Masyarakat dan Jampersal	Pelayanan Kesehatan bagi peserta jamkesmas dan jampersal di Kab.Inhil	27	Puskesmas	7.500,00	0	-	5	1.500,00	1	320,72	1,07	320,72	21,38	1,07	320,72	3,96	4,28		
1.01.02.1.01.02.01.16.012.	Peningkatan Pelayanan dan Penanggulangan Masalah Kesehatan	Persentase Peningkatan Cakupan BBL yang mendapat IMD	90	Persen	694,47	0	-	39	300,00	3,23	24,95	3,23	24,95	8,32	8,32	3,23	24,95	3,59	3,59	
1.01.02.1.01.02.01.16.012.		Persentase Peningkatan Cakupan Bayi usia 6 bulan yang mendapat Asi eksklusif	70	Persen	-	0	-	30	-	2,52	-	2,52	-	0,00	0,00	2,52	-	3,59	0,00	
1.01.02.1.01.02.01.16.016.	Pelayanan Jaminan Kesehatan Daerah	Persentase Tertangulangnya Biaya Pelayanan Kesehatan dan Rujukan	90	Persen	102.002,19	0	-	19	22.050,00	1	1.722,40	1,48	1.722,40	7,81	7,81	1,48	1.722,40	1,65	1,69	
1.01.02.1.01.02.01.16.018.	Pengelolaan dan Pemeliharaan Gudang Farmasi	Tersedianya biaya operasional gudang farmasi dalam upaya meningkatkan Kinerja Petugas & Terjaminnya Mutu Obat dalam Penyimpanan di Gudang Farmasi	12	bulan	796,34	0	-	9	600,00	3	178,80	3,00	178,80	33,33	29,80	3,00	178,80	25,00	22,45	
1.01.02.1.01.02.01.16.019.	Pengelolaan dan Pemeliharaan Laboratorium	Tersedianya biaya operasional laboratorium dalam upaya menjadikan lab.kesehatan yang terlengkap dan terbaik di Kab.Indragiri Hilir	12	bulan	6.192,36	0	-	1	200,00	3	92,55	3,00	92,55	300,00	46,27	3,00	92,55	25,00	1,49	
1.01.02.1.01.02.01.16.022.	Peningkatan Upaya Pelayanan Kesehatan Dasar	Terlaksananya upaya pelayanan kesehatan di Puskesmas dan jaringannya	100	Puskesmas	879,63	0	-	57	505,00	18	156,76	17,69	156,76	31,04	31,04	17,69	156,76	17,69	17,82	
1.01.02.1.01.02.01.16.053.	Bantuan Operasional Kesehatan (Dana Alokasi Khusus)	Tertangulangnya biaya operasional kesehatan di wilayah Kab.Inhil	90	Persen	114.405,00	0	-	0	-	0	5.331,41	0,00	5.331,41	0,00	0,00	0,00	5.331,41	0,00	4,66	
1.01.02.1.01.02.01.16.054.	Jaminan Peralinan (Dana Alokasi Khusus)	Cakupan Peralinan yang ditolong Oleh Tenaga Kesehatan yang berkompeten	85	Persen	24.440,00	0	-	0	-	0	-	0,00	-	0,00	0,00	0,00	-	0,00	0,00	
1.01.02.1.01.02.01.16.054.		Cakupan komplikasi kebidanan yang ditangani	100	Persen	-	0	-	0	-	0	-	0,00	-	0,00	0,00	0,00	-	0,00	0,00	
1.01.02.1.01.02.01.16.054.		Cakupan Kunjungan Bayi	76	Persen	-	0	-	0	-	0	-	0,00	-	0,00	0,00	0,00	-	0,00	0,00	
1.01.02.1.01.02.01.16.055.	Pelayanan Kesehatan Tradisional	Terlaksananya kegiatan yang mendukung upaya pelayanan kesehatan tradisional di UPT Puskesmas	28	Puskesmas	448,66	0	-	16	250,00	1	23,32	1,49	23,32	9,33	9,33	1,49	23,32	5,33	5,20	
1.01.02.1.01.02.01.16.056.	Pengendalian dan Pencegahan Penyakit tidak Menular	Jumlah kegiatan yang menunjang pengendalian dan pencegahan penyakit tidak menular	7	Kegiatan	795,68	0	-	5	611,00	0	57,87	0,47	57,87	9,47	9,47	0,47	57,87	6,77	7,27	
1.01.02.1.01.02.01.16.056.		Persentase penderita hipertensi yang mendapatkan pelayanan kesehatan	0	Persen	-	0	-	0	-	0	0,00	-	0,00	0,00	0,00	-	0,00	0,00	0,00	
1.01.02.1.01.02.01.16.056.		Persentase penderita diabetes melitus yang mendapatkan pelayanan kesehatan	0	Persen	-	0	-	0	-	0	0,00	-	0,00	0,00	0,00	-	0,00	0,00	0,00	
1.01.02.1.01.02.01.16.057.	Pemeliharaan dan Pemulihan Kesehatan Jiwa dan NAPZA	Persentase orang dengan gangguan jiwa berat yang mendapatkan pelayanan kesehatan	100	Persen	800,78	0	-	76	611,00	10	83,20	10,35	83,20	13,62	13,62	10,35	83,20	10,35	10,39	
1.01.02.1.01.02.01.16.058.	Penyediaan Biaya Operasional dan Pemeliharaan Gudang Farmasi (Dana Alokasi Khusus/DAK)	Tersedianya biaya operasional gudang farmasi bersumber dari dana pusat	100	Persen	550,00	0	-	0	-	0	0,00	-	0,00	0,00	0,00	-	0,00	0,00	0,00	
1.01.02.1.01.02.01.16.059.	Pelayanan Jaminan Kesehatan Nasional Puskesmas Sungai Iliran	Termanfaatkannya Dana Pelayanan Kesehatan Dasar di Puskesmas dan Jaringannya	12	bulan	2.906,83	0	-	2	506,83	3	-	3,00	-	150,00	0,00	3,00	-	25,00	0,00	
Rata-rata capaian kinerja (%)												38,54	14,58			7,73	5,35			
Predikat kinerja												ST	SR			SR	SR			
1.01.02.1.01.02.01.17.	Program Pengawasan Obat dan Makanan	Persentase pengawasan obat dan makanan	100	Persen	1.182,26	0	-	38	450,00	19	230,41	19,46	230,41	51,20	51,20	19,46	230,41	19,46	19,49	Dinas Kesehatan
1.01.02.1.01.02.01.17.001.	Peningkatan Pemberdayaan Konsumen/Masyarakat di Bidang Obat dan Makanan	Jumlah kegiatan dalam upaya sosialisasi gerakan masyarakat cerdas memakai obat (Gema Cermat) bagi masyarakat	1	kegiatan	540,80	0	-	1	200,00	1	115,95	0,58	115,95	57,98	57,98	0,58	115,95	57,98	21,44	
1.01.02.1.01.02.01.17.002.	Peningkatan Pengawasan Keamanan Pangan dan Bahan Berbahaya	Jumlah kegiatan dalam upaya Penyuluhan keamanan pangan bagi industri Rumah Tangga Pangan (RTP) dalam Rangka Pemberian SPP-HRT dan dan penyuluhan makanan dan jajanan anak sekolah	1	kegiatan	641,46	0	-	1	250,00	0	114,46	0,46	114,46	45,78	45,78	0,46	114,46	45,78	17,84	
Rata-rata capaian kinerja (%)												51,88	51,88			51,88	19,64			
Predikat kinerja												ST	S			ST	S			
1.01.02.1.01.02.01.18.	Program Perbaikan Gizi masyarakat	Persentase Gizi Buruk	100	Persen	1.500,00	0	-	0	-	0	0,00	-	0,00	0,00	0,00	-	0,00	0,00	Dinas Kesehatan	
1.01.02.1.01.02.01.18.001.	Pemberian Tambahan Makanan dan Vitamin	Persentase balita gizi kurang yang mendapatkan tambahan makanan dan vitamin	95	Persen	750,00	0	-	0	-	0	-	0,00	-	0,00	0,00	-	0,00	0,00	0,00	
1.01.02.1.01.02.01.18.002.	Pemberdayaan Masyarakat untuk Pencapaian Keluarga Sadar Gizi	Jumlah kegiatan dalam upaya pencapaian keluarga sadar gizi	1	kegiatan	750,00	0	-	0	-	0	-	0,00	-	0,00	0,00	-	0,00	0,00	0,00	
Rata-rata capaian kinerja (%)												0,00	0,00			0,00	0,00			
Predikat kinerja												SR	SR			SR	SR			
1.01.02.1.01.02.01.19.	Program Promosi Kesehatan dan Pemberdayaan masyarakat	Persentase Rumah Tangga PHBS	70	Persen	2.241,19	0	-	31	990,67	7	208,73	6,53	208,73	21,07	21,07	6,53	208,73	9,33	9,31	Dinas Kesehatan
1.01.02.1.01.02.01.19.001.	Pengembangan Media Promosi dan Informasi Sadar Hidup Sehat	Persentase Meningkatnya Prilaku dan Kesadaran Masyarakat Sadar Hidup Sehat	100	Persen	683,87	0	-	35	240,00	15	102,46	14,94	102,46	42,69	42,69	14,94	102,46	14,94	14,98	
1.01.02.1.01.02.01.19.002.	Penyuluhan Masyarakat Pola Hidup Sehat	Persentase Meningkatnya Kemampuan untuk hidup sehat bagi masyarakat dan anak sekolah	70	Persen	608,59	0	-	36	309,00	0	-	0,00	-	0,00	0,00	-	0,00	0,00	0,00	
1.01.02.1.01.02.01.19.004.	Monitoring, Evaluasi dan Pelaporan	Meningkatnya kemampuan/kesadaran, disiplin dan kinerja tenaga kesehatana di UPT Puskesmas se-Kab. Inhil	30	Puskesmas	302,84	0	-	10	105,67	0	-	0,00	-	0,00	0,00	-	0,00	0,00	0,00	
1.01.02.1.01.02.01.19.005.	Peningkatan Pemberdayaan Masyarakat Sadar Hidup Sehat	Persentase Peningkatan peran serta masyarakat demi terwujudnya kesehatan	70	Persen	645,88	0	-	36	336,00	11,39	106,27	11,39	106,27	31,63	31,63	11,39	106,27	16,27	16,45	
Rata-rata capaian kinerja (%)												18,58	18,58			7,80	7,86			
Predikat kinerja												S	S			SR	SR			
1.01.02.1.01.02.01.20.	Program Peningkatan Sumber Daya Kesehatan	Rasio ketersediaan tenaga kesehatan	100	Persen	3.291,30	0	-	0	-	0,00	-	0,00	-	0,00	0,00	-	0,00	0,00	Dinas Kesehatan	
1.01.02.1.01.02.01.20.001.	Pemenuhan SDM Kesehatan	Persentase rasio ketersediaan tenaga kesehatan	100	Persen	500,00	0	-	0	-	0,00	-	0,00	-	0,00	0,00	-	0,00	0,00	0,00	
1.01.02.1.01.02.01.20.002.	Pemerataan SDM Kesehatan	Jumlah, jenis, dan kualitas tenaga kesehatan di setiap Fasyankes (sesuai standar)	100	Persen	500,00	0	-	0	-	0,00	-	0,00	-	0,00	0,00	-	0,00	0,00	0,00	
1.01.02.1.01.02.01.20.003.	Pendayagunaan Pengembangan Sumberdaya Manusia Kesehatan Daerah Khusus (Nusantara Sehat)	Terpenuhinya dokter kesehatan untuk Layanan Paripurna	100	Persen	2.291,30	0	-	0	-	0,00	-	0,00	-	0,00	0,00	-	0,00	0,00	0,00	
Rata-rata capaian kinerja (%)												0,00	0,00			0,00	0,00			
Predikat kinerja												SR	SR			SR	SR			

(1)	(2)	(3)	(4)	(5)	(6)	(7)	(8)	(9)	(10)	(11)	(12 = 8*9+10*11)	(13 = 12/7*100)	(14 = 6 + 12)	(15 = 14/5*100)	(16)					
1.01.02.1.01.02.01.21.	Program Pengembangan Lingkungan Sehat	Persentase Desa Sehat	100	Persen	2.921,03	0	-	121	3.529,30	23,86	696,08	23,86	696,08	19,72	19,72	23,86	696,08	23,86	23,83	Dinas Kesehatan
1.01.02.1.01.02.01.21.005.	Peningkatan Pengawasan Sarana TTU/TPM, Kesehatan Kerja dan Olahraga	Terlaksananya pengawasan sarana TTU/TPM dan Pelayanan Kesehatan Kerja dan Olahraga	100	Persen	750,59	0	-	53	400,00	23,63	178,37	23,63	178,37	44,59	44,59	23,63	178,37	23,63	23,76	
1.01.02.1.01.02.01.21.006.	Peningkatan, Pengembangan Sanitasi Dasar dan Air Minum	Terlaksananya pengawasan sanitasi dasar dan air minum	100	Persen	1.660,18	0	-	178	2.959,30	28,57	474,95	28,57	474,95	16,05	16,05	28,57	474,95	28,57	28,61	
1.01.02.1.01.02.01.21.007.	Pengelolaan, Pengawasan Limbah dan Sampah Fasilitas Pelayanan Kesehatan	Terlaksananya pengawasan limbah dan sampah fasyankes	100	Persen	510,27	0	-	33	170,00	8,30	42,77	8,30	42,77	25,16	25,16	8,30	42,77	8,30	8,38	
Rata-rata capaian kinerja (%)												28,60	28,60			20,17	20,25			
Predikat kinerja												ST	ST			T	T			
1.01.02.1.01.02.01.22.	Program Pencegahan dan Penanggulangan Penyakit Menular	Angka Kesakitan	30	Persen	6.409,53	0	-	13	2.866,00	3,05	673,37	3,05	673,37	23,49	23,49	3,05	673,37	10,18	10,51	Dinas Kesehatan
1.01.02.1.01.02.01.22.001.	Penyemprotan/Fogging Sarang Nyamuk	Terkendalinya penyakit menular yang berpotensi wabah DBD dan penurunan angka IR dan CFR oleh penyakit menular DBD	100	Persen	932,94	0	-	44	413,23	29,49	276,92	29,49	276,92	67,01	67,01	29,49	276,92	29,49	29,68	
1.01.02.1.01.02.01.22.004.	Pelayanan Vaksinasi Bagi Balita dan Anak Sekolah	Tercapainya Target BIAS di kabupaten Indragiri Hilir	100	Persen	344,90	0	-	42	145,00	8,36	28,87	8,36	28,87	19,91	19,91	8,36	28,87	8,36	8,37	
1.01.02.1.01.02.01.22.005.	Pelayanan Pencegahan dan Penanggulangan Penyakit Menular	Terlaksananya upaya Penanggulangan Terhadap Penularan Penyakit Menular Langsung dan Tidak Langsung	29	Puskesmas	876,93	0	-	18	533,00	1	28,79	0,97	28,79	5,40	5,40	0,97	28,79	3,35	3,28	
1.01.02.1.01.02.01.22.008.	Peningkatan Imunisasi	Jumlah Terlaksananya kegiatan kegiatan penunjang program imunisasi	16	Kegiatan	1.000,01	0	-	7	413,00	1	42,49	0,72	42,49	10,29	10,29	0,72	42,49	4,50	4,25	
1.01.02.1.01.02.01.22.009.	Peningkatan Surveillance Epidemiologi dan penanggulangan wabah	Terselenggaranya Kegiatan Upaya Pencegahan Penularan Penyakit/Wabah	14	Kegiatan	466,67	0	-	8	275,38	2	73,89	2,15	73,89	26,83	26,83	2,15	73,89	15,33	15,83	
1.01.02.1.01.02.01.22.012.	Pelayanan Pencegahan dan Penanggulangan Penyakit HIV/AIDS	Persentase orang dengan risiko terinfeksi virus yang melemahkan daya tahan tubuh manusia (Human Immunodeficiency Virus) yang mendapatkan pelayanan kesehatan	100	Persen	350,00	0	-	14	50,00	0,00	-	0,00	-	0,00	0,00	0,00	-	0,00	0,00	
1.01.02.1.01.02.01.22.014.	Penanggulangan dan Pemberantasan Filariasis	Terlaksananya kegiatan Transmission Assessment Urvey/TAS	90	Persen	250,00	0	-	18	50,00	0,00	-	0,00	-	0,00	0,00	0,00	-	0,00	0,00	
1.01.02.1.01.02.01.22.016.	Pelayanan Pencegahan dan Penanggulangan Penyakit TB Paru	Persentase orang terduga tuberkulosis yang mendapatkan pelayanan kesehatan	75	Persen	596,32	0	-	44	350,00	11,22	89,21	11,22	89,21	25,49	25,49	11,22	89,21	14,95	14,96	
1.01.02.1.01.02.01.22.017.	Sistem Registrasi Sample (SRS)	Diketahuinya prevalensi dan distribusi kejadian kematian yang disebabkan penyakit dan kecelakaan	51	Persen	260,38	0	-	12	61,39	1,05	5,35	1,05	5,35	8,71	8,71	1,05	5,35	2,05	2,05	
1.01.02.1.01.02.01.22.019.	Pelayanan Kesehatan Jemaah Haji	Terlaksananya tahapan pelayanan kesehatan yang didapatkan CJH	16	Kegiatan	881,71	0	-	6	325,00	2	93,89	1,73	93,89	28,89	28,89	1,73	93,89	10,83	10,65	
1.01.02.1.01.02.01.22.020.	Peningkatan Cakupan Tatalaksana dan Kualitas Program Pengendalian Malaria	Persentase Penderita Malaria diobati sesuai standar 100% dan mampu mempertahankan status eliminasi malaria	100	Persen	449,67	0	-	56	250,00	7,61	33,96	7,61	33,96	13,59	13,59	7,61	33,96	7,61	7,55	
Rata-rata capaian kinerja (%)												18,74	18,74			8,77	8,78			
Predikat kinerja												S	S			SR	SR			
1.01.02.1.01.02.01.23.	Program Standarisasi Pelayanan Kesehatan	Persentase Puskesmas Terakreditasi	100	Persen	17.872,61	0	-	49	8.730,80	2,40	427,44	2,40	427,44	4,90	4,90	2,40	427,44	2,40	2,39	Dinas Kesehatan
1.01.02.1.01.02.01.23.003.	Pembangunan dan Pemutakhiran Data Dasar Standar Pelayanan Kesehatan	Terlaksananya Sosialisasi / pelatihan data informasi perizinan dibidang kesehatan bagi tenaga puskesmas	30	Puskesmas	728,10	0	-	14	350,80	8	188,55	7,52	188,55	53,75	53,75	7,52	188,55	25,08	25,90	
1.01.02.1.01.02.01.23.009.	Penetapan Standar Akreditasi dan Perizinan Sarana dan Prasarana Kesehatan	Terlaksananya Pemutakhiran Data Fasilitas Pelayanan Kesehatan dan Tenaga Kesehatan yang Belum Maupun yang sudah Memiliki Izin Serta Pedoman Penyusunan Standar Pelayanan Kesehatan	100	Persen	342,93	0	-	44	150,00	0,00	-	0,00	-	0,00	0,00	0,00	-	0,00	0,00	
1.01.02.1.01.02.01.23.010.	Rapat Kerja Kesehatan Kabupaten	Sinergisitas Lintas Program dan Lintas sektor dalam upaya mengatasi masalah kesehatan.	100	Persen	1.000,00	0	-	0	-	0,00	-	0,00	-	0,00	0,00	0,00	-	0,00	0,00	
1.01.02.1.01.02.01.23.011.	Peningkatan Sistem Informasi Kesehatan	Terbentuknya sistem pengelolaan dan penyimpanan data terpadu	1	Kegiatan	2.538,18	0	-	1	2.800,00	0	123,15	0,04	123,15	4,40	4,40	0,04	123,15	4,40	4,85	
1.01.02.1.01.02.01.23.012.	Penyusunan Standar Kesehatan (Dana Alokasi Khusus/DAK)	Terwujudnya Standar Pelayanan Kesehatan Primer sesuai dengan norma dan etika Kesehatan yang terakreditasi di Fasilitas Pelayanan Kesehatan Pemerintah	30	Puskesmas	7.500,00	0	-	0	-	0,00	-	0,00	-	0,00	0,00	0,00	-	0,00	0,00	
1.01.02.1.01.02.01.23.013.	Penilaian Fasilitas Kesehatan Tingkat Pertama Berprestasi	Terlaksananya pelayanan kesehatan yang baik	36	Puskesmas	345,19	0	-	16	150,00	0,00	-	0,00	-	0,00	0,00	0,00	-	0,00	0,00	
1.01.02.1.01.02.01.23.014.	Pengembangan Jaringan Komunikasi Data	Meningkatnya kualitas Akses jaringan di wilayah kerja puskesmas	27	Puskesmas	5.418,21	0	-	26	5.280,00	1	115,74	0,57	115,74	2,19	2,19	0,57	115,74	2,11	2,14	
Rata-rata capaian kinerja (%)												12,07	12,07			4,51	4,70			
Predikat kinerja												S	S			SR	SR			
1.01.02.1.01.02.01.25.	Program Pengadaan, Peningkatan dan Perbaikan Sarana dan Prasarana Puskesmas/Puskesmas Pembantu dan Jaringannya	Jumlah Fasyankes sesuai standar	36	PKM	180.066,15	0	-	2	10.927,39	0	195,95	0,04	195,95	1,79	1,79	0,04	195,95	0,10	0,11	Dinas Kesehatan
1.01.02.1.01.02.01.25.001.	Pembangunan Puskesmas	Jumlah pembangunan, pengembangan atau pun peningkatan puskesmas yang bersumber dari dana APBD	12	Unit	9.725,59	0	-	9	6.904,62	0	73,63	0,10	73,63	1,07	1,07	0,10	73,63	0,80	0,76	
1.01.02.1.01.02.01.25.002.	Pembangunan Puskesmas Pembantu	Jumlah pembangunan dan relokasi pustu	23	Unit	3.639,81	0	-	3	440,81	0	-	0,00	-	0,00	0,00	0,00	-	0,00	0,00	
1.01.02.1.01.02.01.25.004.	Pengadaan Puskesmas Keliling	Jumlah pengadaan pusling bersumber dana APBD	11	Unit	7.103,00	0	-	1	611,00	0	-	0,00	-	0,00	0,00	0,00	-	0,00	0,00	
1.01.02.1.01.02.01.25.006.	Pengadaan Puskesmas Keliling (Dana Alokasi Khusus/DAK)	Jumlah pengadaan pusling bersumber Dana Alokasi Khusus/DAK	13	Unit	7.049,30	0	-	0	-	0	-	0,00	-	0,00	0,00	0,00	-	0,00	0,00	
1.01.02.1.01.02.01.25.007.	Pengadaan Sarana dan Prasarana Puskesmas	Jumlah sarpras Puskesmas	5	kegiatan	12.450,00	0	-	1	100,00	0	-	0,00	-	0,00	0,00	0,00	-	0,00	0,00	
1.01.02.1.01.02.01.25.008.	Pengadaan Sarana dan Prasarana Puskesmas Pembantu	Jumlah sarpras Puskesmas Pembantu	5	Kegiatan	41.110,66	0	-	1	981,15	0	-	0,00	-	0,00	0,00	0,00	-	0,00	0,00	
1.01.02.1.01.02.01.25.014.	Pemeliharaan Rutin/Berkala Sarana dan Prasarana Puskesmas	Jumlah Sarana Prasarana Puskesmas yang dilakukan pemeliharaan	5	Kegiatan	699,38	0	-	4	500,00	0	37,06	0,30	37,06	7,41	7,41	0,30	37,06	5,93	5,30	
1.01.02.1.01.02.01.25.015.	Pemeliharaan Rutin/Berkala Sarana dan Prasarana Puskesmas Pembantu	Jumlah Sarana Prasarana Puskesmas Pembantu yang dilakukan pemeliharaan	5	Kegiatan	500,00	0	-	3	300,00	0	-	0,00	-	0,00	0,00	0,00	-	0,00	0,00	
1.01.02.1.01.02.01.25.021.	Rehabilitasi Sedang/Berat Puskesmas Pembantu	Jumlah Puskesmas Pembantu yang direhabilitasi	24	Unit	8.000,00	0	-	0	-	0	-	0,00	-	0,00	0,00	0,00	-	0,00	0,00	
1.01.02.1.01.02.01.25.024.	Rehabilitasi Sedang/Berat Puskesmas	Jumlah Puskesmas yang direhabilitasi	7	Unit	1.100,00	0	-	0	-	0	-	0,00	-	0,00	0,00	0,00	-	0,00	0,00	
1.01.02.1.01.02.01.25.025.	Pembangunan Puskesmas (Dana Alokasi Khusus/DAK)	Jumlah Pembangunan Puskesmas Bersumber Dana DAK	6	Unit	46.160,00	0	-	0	-	0	-	0,00	-	0,00	0,00	0,00	-	0,00	0,00	

(1)	(2)	(3)	(4)	(5)	(6)	(7)	(8)	(9)	(10)	(11)	(12 = 8+9+10+11)	(13 = 12/7*100)	(14 = 6 + 12)	(15 = 14/5*100)	(16)				
1.01.02.1.01.02.01.25.035.	Pengadaan Alat Kesehatan (Dana Alokasi Khusus/DAK)	Tersedianya peralatan kesehatan yang diadakan pada tahun berjalan yang bersumber dana dari DAK untuk kebutuhan Puskesmas	29	Puskesmas	20.668,08	0	0	0	0	0	0,00	0,00	0,00	0,00	0,00				
1.01.02.1.01.02.01.25.036.	Pengadaan Alat Kesehatan	Tersedianya peralatan kesehatan yang diadakan pada tahun berjalan yang bersumber dana dari APBD untuk kebutuhan puskesmas	29	Puskesmas	1.511,24	0	6	315,45	0	0	0,00	0,00	0,00	0,00	0,00				
1.01.02.1.01.02.01.25.037.	Penunjang Dasar Bidang Kesehatan	terlaksananya Kegiatan yang menunjang pembangunan dan peningkatan sarkes	5	Kegiatan	1.000,55	0	4	774,35	0	85,26	0,44	85,26	11,01	11,01	0,44	85,26	8,81	8,52	
1.01.02.1.01.02.01.25.038.	Penunjang Dasar Bidang Kesehatan (Dana Alokasi Khusus/DAK)	terlaksananya Kegiatan yang menunjang pembangunan dan peningkatan sarkes	80	Kegiatan	12.825,00	0	0	0	0	0	0,00	0,00	0,00	0,00	0,00	0,00	0,00	0,00	
1.01.02.1.01.02.01.25.039.	Pengadaan Sarana dan Prasarana Puskesmas (Dana Alokasi Khusus/DAK)	Jumlah sarpras Puskesmas yang bersumber dari Dana Alokasi Khusus	15	Kegiatan	6.523,56	0	0	0	0	0	0,00	0,00	0,00	0,00	0,00	0,00	0,00	0,00	
Rata-rata capaian kinerja (%)												1,95	1,95		0,97	0,91			
Predikat kinerja												SR	SR		SR	SR			
1.01.02.1.01.02.01.28.	Program Kemitraan Peningkatan Pelayanan Kesehatan	Persentase Kemitraan Organisasi Profesi dan LSM Kesehatan	100	Persen	859,96	0	36	310,00	4,55	39,19	4,55	39,19	12,64	12,64	4,55	39,19	4,55	4,56	Dinas Kesehatan
1.01.02.1.01.02.01.28.005.	Kemitraan Peningkatan Kualitas Dokter dan Paramedis	Persentase Terlaksananya kegiatan dalam upaya peningkatan Kinerja bagi Petugas Puskesmas dengan meningkatkan dan mengembangkan Kemampuan SDM tentang Manajemen Puskesmas	100	Persen	595,31	0	34	200,00	6,66	39,19	6,66	39,19	19,59	19,59	6,66	39,19	6,66	6,58	
1.01.02.1.01.02.01.28.009.	Kemitraan dan Pembinaan Organisasi Profesi Kesehatan	Persentase organisasi profesi kesehatan dalam peningkatan mutu kompetensi SDM kesehatan yang handal, tangguh dan profesional pada akses kesehatan yang berkualitas	95	Persen	264,66	0	40	110,00	0,00	0,00	0,00	0,00	0,00	0,00	0,00	0,00	0,00	0,00	
Rata-rata capaian kinerja (%)												9,80	9,80		3,33	3,29			
Predikat kinerja												SR	SR		SR	SR			
1.01.02.1.01.02.01.30.	Program Peningkatan Pelayanan Kesehatan Lansia	Persentase kepuasan Masyarakat	100	Persen	244,81	0	20	50,00	3,41	8,53	3,41	8,53	17,07	17,07	3,41	8,53	3,41	3,49	Dinas Kesehatan
1.01.02.1.01.02.01.30.008.	Pembinaan, Pemantauan dan Pelayanan Usia Lanjut	Persentase dari evaluasi program lansia	100	Persen	244,81	0	20	50,00	3,41	8,53	3,41	8,53	17,07	17,07	3,41	8,53	3,41	3,49	
Rata-rata capaian kinerja (%)												17,07	17,07		3,41	3,49			
Predikat kinerja												S	S		SR	SR			
1.01.02.1.01.02.01.32.	Program Peningkatan Keselamatan Ibu Melahirkan dan Anak	Persentase AKI dan AKB	100	Persen	1.287,27	0	26	340,00	3,65	47,75	3,65	47,75	14,04	14,04	3,65	47,75	3,65	3,71	Dinas Kesehatan
1.01.02.1.01.02.01.32.004.	Peningkatan Pelayanan Kesehatan Ibu dan Anak	Persentase Pelayanan Kesehatan Program KIA	85	Persen	1.287,27	0	22	340,00	3,09	47,75	3,09	47,75	14,04	14,04	3,09	47,75	3,63	3,71	
1.01.02.1.01.02.01.32.004.		Peningkatan Cakupan Rematri mendapat tablet tambah Darah	100	Persen															
Rata-rata capaian kinerja (%)												14,04	14,04		3,63	3,71			
Predikat kinerja												R	R		SR	SR			
1.01.02.1.01.02.01.33.	Program Peningkatan Mutu Pelayanan Kesehatan BLUD	Persentase Puskesmas BLUD	100	Persen	136.625,60	0	100	27.325,12	0,00	0,00	0,00	0,00	0,00	0,00	0,00	0,00	0,00	0,00	Dinas Kesehatan
1.01.02.1.01.02.01.33.002.	Pelayanan BLUD Puskesmas Kempas Jaya	Termanfaatkannya dana operasional Puskesmas BLUD dengan baik dan tepat	100	Persen	7.548,70	0	100	1.509,74	0,00	0,00	0,00	0,00	0,00	0,00	0,00	0,00	0,00	0,00	
1.01.02.1.01.02.01.33.003.	Pelayanan BLUD Puskesmas Sungai Salak	Termanfaatkannya dana operasional Puskesmas BLUD dengan baik dan tepat	100	Persen	7.133,95	0	100	1.426,79	0,00	0,00	0,00	0,00	0,00	0,00	0,00	0,00	0,00	0,00	
1.01.02.1.01.02.01.33.004.	Pelayanan BLUD Puskesmas Tembilahan Hulu	Termanfaatkannya dana operasional Puskesmas BLUD dengan baik dan tepat	100	Persen	11.050,70	0	100	2.210,14	0,00	0,00	0,00	0,00	0,00	0,00	0,00	0,00	0,00	0,00	
1.01.02.1.01.02.01.33.005.	Pelayanan BLUD Puskesmas Tembilahan Kota	Termanfaatkannya dana operasional Puskesmas BLUD dengan baik dan tepat	100	Persen	9.144,06	0	100	1.828,81	0,00	0,00	0,00	0,00	0,00	0,00	0,00	0,00	0,00	0,00	
1.01.02.1.01.02.01.33.006.	Pelayanan BLUD Puskesmas Gajah Mada	Termanfaatkannya dana operasional Puskesmas BLUD dengan baik dan tepat	100	Persen	8.572,84	0	100	1.714,57	0,00	0,00	0,00	0,00	0,00	0,00	0,00	0,00	0,00	0,00	
1.01.02.1.01.02.01.33.007.	Pelayanan BLUD Puskesmas Sungai Piring	Termanfaatkannya dana operasional Puskesmas BLUD dengan baik dan tepat	100	Persen	7.060,49	0	100	1.412,10	0,00	0,00	0,00	0,00	0,00	0,00	0,00	0,00	0,00	0,00	
1.01.02.1.01.02.01.33.008.	Pelayanan BLUD Puskesmas Teluk Pinang	Termanfaatkannya dana operasional Puskesmas BLUD dengan baik dan tepat	100	Persen	2.554,40	0	100	510,88	0,00	0,00	0,00	0,00	0,00	0,00	0,00	0,00	0,00	0,00	
1.01.02.1.01.02.01.33.009.	Pelayanan BLUD Puskesmas Kuala Lahang	Termanfaatkannya dana operasional Puskesmas BLUD dengan baik dan tepat	100	Persen	7.087,40	0	100	1.417,48	0,00	0,00	0,00	0,00	0,00	0,00	0,00	0,00	0,00	0,00	
1.01.02.1.01.02.01.33.010.	Pelayanan BLUD Puskesmas Sapat	Termanfaatkannya dana operasional Puskesmas BLUD dengan baik dan tepat	100	Persen	4.221,20	0	100	844,24	0,00	0,00	0,00	0,00	0,00	0,00	0,00	0,00	0,00	0,00	
1.01.02.1.01.02.01.33.011.	Pelayanan BLUD Puskesmas Concong Luar	Termanfaatkannya dana operasional Puskesmas BLUD dengan baik dan tepat	100	Persen	3.373,33	0	100	674,67	0,00	0,00	0,00	0,00	0,00	0,00	0,00	0,00	0,00	0,00	
1.01.02.1.01.02.01.33.012.	Pelayanan BLUD Puskesmas Tanah Merah	Termanfaatkannya dana operasional Puskesmas BLUD dengan baik dan tepat	100	Persen	4.758,85	0	100	951,77	0,00	0,00	0,00	0,00	0,00	0,00	0,00	0,00	0,00	0,00	
1.01.02.1.01.02.01.33.013.	Pelayanan BLUD Puskesmas Kuala Enok	Termanfaatkannya dana operasional Puskesmas BLUD dengan baik dan tepat	100	Persen	3.911,71	0	100	782,34	0,00	0,00	0,00	0,00	0,00	0,00	0,00	0,00	0,00	0,00	
1.01.02.1.01.02.01.33.014.	Pelayanan BLUD Puskesmas Kota Baru	Termanfaatkannya dana operasional Puskesmas BLUD dengan baik dan tepat	100	Persen	6.814,64	0	100	1.362,93	0,00	0,00	0,00	0,00	0,00	0,00	0,00	0,00	0,00	0,00	
1.01.02.1.01.02.01.33.015.	Pelayanan BLUD Puskesmas Pengalihan Kerintang	Termanfaatkannya dana operasional Puskesmas BLUD dengan baik dan tepat	100	Persen	2.452,78	0	100	490,56	0,00	0,00	0,00	0,00	0,00	0,00	0,00	0,00	0,00	0,00	
1.01.02.1.01.02.01.33.016.	Pelayanan BLUD Puskesmas Enok	Termanfaatkannya dana operasional Puskesmas BLUD dengan baik dan tepat	100	Persen	3.930,35	0	100	786,07	0,00	0,00	0,00	0,00	0,00	0,00	0,00	0,00	0,00	0,00	
1.01.02.1.01.02.01.33.017.	Pelayanan BLUD Puskesmas Pengalihan Enok	Termanfaatkannya dana operasional Puskesmas BLUD dengan baik dan tepat	100	Persen	5.035,59	0	100	1.007,12	0,00	0,00	0,00	0,00	0,00	0,00	0,00	0,00	0,00	0,00	
1.01.02.1.01.02.01.33.018.	Pelayanan BLUD Puskesmas Pulau Kijang	Termanfaatkannya dana operasional Puskesmas BLUD dengan baik dan tepat	100	Persen	10.782,32	0	100	2.156,46	0,00	0,00	0,00	0,00	0,00	0,00	0,00	0,00	0,00	0,00	
1.01.02.1.01.02.01.33.019.	Pelayanan BLUD Puskesmas Benteng	Termanfaatkannya dana operasional Puskesmas BLUD dengan baik dan tepat	100	Persen	3.325,64	0	100	665,13	0,00	0,00	0,00	0,00	0,00	0,00	0,00	0,00	0,00	0,00	
1.01.02.1.01.02.01.33.020.	Pelayanan BLUD Puskesmas Selensen	Termanfaatkannya dana operasional Puskesmas BLUD dengan baik dan tepat	100	Persen	4.330,06	0	100	866,01	0,00	0,00	0,00	0,00	0,00	0,00	0,00	0,00	0,00	0,00	
1.01.02.1.01.02.01.33.021.	Pelayanan BLUD Puskesmas Mandah	Termanfaatkannya dana operasional Puskesmas BLUD dengan baik dan tepat	100	Persen	8.889,29	0	100	1.777,86	0,00	0,00	0,00	0,00	0,00	0,00	0,00	0,00	0,00	0,00	
1.01.02.1.01.02.01.33.022.	Pelayanan BLUD Puskesmas Batang Tumu	Termanfaatkannya dana operasional Puskesmas BLUD dengan baik dan tepat	100	Persen	1.972,59	0	100	394,52	0,00	0,00	0,00	0,00	0,00	0,00	0,00	0,00	0,00	0,00	
1.01.02.1.01.02.01.33.023.	Pelayanan BLUD Puskesmas Pelangiran	Termanfaatkannya dana operasional Puskesmas BLUD dengan baik dan tepat	100	Persen	2.876,56	0	100	575,31	0,00	0,00	0,00	0,00	0,00	0,00	0,00	0,00	0,00	0,00	
1.01.02.1.01.02.01.33.024.	Pelayanan BLUD Puskesmas Sungai Guntung	Termanfaatkannya dana operasional Puskesmas BLUD dengan baik dan tepat	100	Persen	4.040,33	0	100	808,07	0,00	0,00	0,00	0,00	0,00	0,00	0,00	0,00	0,00	0,00	
1.01.02.1.01.02.01.33.025.	Pelayanan BLUD Puskesmas Pulau Burung	Termanfaatkannya dana operasional Puskesmas BLUD dengan baik dan tepat	100	Persen	3.833,32	0	100	766,66	0,00	0,00	0,00	0,00	0,00	0,00	0,00	0,00	0,00	0,00	
1.01.02.1.01.02.01.33.026.	Pelayanan BLUD Puskesmas Teluk Belengkong	Termanfaatkannya dana operasional Puskesmas BLUD dengan baik dan tepat	100	Persen	1.924,49	0	100	384,90	0,00	0,00	0,00	0,00	0,00	0,00	0,00	0,00	0,00	0,00	
Rata-rata capaian kinerja (%)												0,00	0,00		0,00	0,00			
Predikat kinerja												SR	SR		SR	SR			



(1)	(2)	(3)	(4)	(5)	(6)	(7)	(8)	(9)	(10)	(11)	(12 = 8+9+10+11)	(13 = 12/7*100)	(14 = 6 + 12)	(15 = 14/5*100)	(16)						
1.01.02.1.01.02.01.46.	Program Manajemen dan Informasi Kesehatan	Jumlah Fasyankes Pelaksana Manajemen Sistem Informasi Kesehatan berbasis IT	27	PKM	11.366,42	0	-	2	734,64	0,60	219,89	0,60	219,89	29,93	29,93	0,60	219,89	2,22	1,93	Dinas Kesehatan	
1.01.02.1.01.02.01.46.		Persentase Kualitas Data Terintegrasi	100	Persen	-	0	-	100	-	29,93	-	29,93	-	29,93	-	29,93	-	29,93	-	29,93	
1.01.02.1.01.02.01.46.		Persentase Peningkatan Aksesibilitas Telekomunikasi dan Informasi Kesehatan	100	Persen	-	0	-	100	-	29,93	-	29,93	-	29,93	-	29,93	-	29,93	-	29,93	
1.01.02.1.01.02.01.46.001.	Penyusunan Profil Daerah	Jumlah dokumen profil kesehatan yang dirangkum dari data-data dinkes & Pkm	5	Dokumen	357,54	0	-	2	159,64	0	27,58	0,35	27,58	17,27	17,27	0,35	27,58	6,91	7,71		
1.01.02.1.01.02.01.46.002.	Koordinasi, Sosialisasi, Sinkronisasi Penyusunan Kebijakan dan Manajemen Kesehatan	Jumlah Dokumen Perencanaan APBD Kabupaten, APBD Provinsi (BANKEU) dan APBN (DAK)	15	Dokumen	1.008,88	0	-	9	575,00	3	192,31	3,01	192,31	33,45	33,45	3,01	192,31	20,07	19,06		
1.01.02.1.01.02.01.46.003.	Peningkatan Sistem Informasi Kesehatan	Terbentuknya sistem pengelolaan dan penyimpanan data terpadu	4	Kegiatan	4.000,00	0	-	0	-	0,00	-	0,00	-	0,00	0,00	0,00	-	0,00	0,00		
1.01.02.1.01.02.01.46.004.	Pengembangan Jaringan Komunikasi Data	Meningkatnya kualitas Akses Jaringan di wilayah kerja puskesmas	34	Puskesmas	6.000,00	0	-	0	-	0,00	-	0,00	-	0,00	0,00	0,00	-	0,00	0,00		
Rata-rata capaian kinerja (%)												25,36	25,36			14,47	6,69				
Predikat kinerja												SR	SR			SR	SR				
JUMLAH ANGGARAN DAN REALISASI DARI SELURUH PROGRAM												101.620,78	11.997,39			11.997,39					
RATA-RATA CAPAIAN KINERJA DAN ANGGARAN DARI SELURUH PROGRAM												17,86	16,20			7,47	5,34				
PREDIKAT KINERJA DARI SELURUH PROGRAM												S	R			SR	SR				
<b>3.</b>	<b>Rumah Sakit Umum Daerah Puri Husada Tembilahan</b>																				
0.00.00.1.01.02.02.01.	Program Pelayanan Administrasi Perkantoran	Persentase administrasi perkantoran yang mendukung kelancaran tugas dan fungsi Perangkat Daerah (%)	100	Persen	32.368,26	0	-	100	9.393,24	19	1.811,85	19,29	1.811,85	19,29	19,29	19,29	1.811,85	19,29	5,60	Rumah Sakit Umum Daerah Puri Husada Tembilahan	
0.00.00.1.01.02.02.01.001.	Penyediaan Jasa Surat Menyurat	Jumlah Bahan Surat menyurat	640	Lembar	62,40	0	-	0	-	0	-	0,00	-	0,00	0,00	0,00	-	0,00	0,00		
0.00.00.1.01.02.02.01.002.	Penyediaan Jasa Komunikasi, Sumber Daya Air dan Listrik	Jumlah Pembayaran Rekening Telepon, Air dan Listrik	600	Rekening Listrik	3.298,00	0	-	303	1.668,00	77	421,59	76,70	421,59	25,27	25,27	76,70	421,59	12,78	12,78		
0.00.00.1.01.02.02.01.006.	Penyediaan Jasa Pemeliharaan dan Perizinan Kendaraan Dinas/Operasional	Jumlah Pemeliharaan dan Pembayaran Pajak Kendaraan Dinas	18	Kendaraan	115,00	0	-	0	-	0	-	0,00	-	0,00	0,00	0,00	-	0,00	0,00		
0.00.00.1.01.02.02.01.008.	Penyediaan Jasa Kebersihan Kantor	Persentase kebersihan kantor	100	Persen	1.959,50	0	-	100	391,90	0	-	0,00	-	0,00	0,00	0,00	-	0,00	0,00		
0.00.00.1.01.02.02.01.010.	Penyediaan Alat Tulis Kantor	Jumlah Alat Tulis Kantor (Jenis)	80	Jenis	80,00	0	-	0	-	0	-	0,00	-	0,00	0,00	0,00	-	0,00	0,00		
0.00.00.1.01.02.02.01.011.	Penyediaan Barang Cetak dan Penggandaan	Jumlah Dokumen yang dicetak	470	Dokumen	200,00	0	-	0	-	0	-	0,00	-	0,00	0,00	0,00	-	0,00	0,00		
0.00.00.1.01.02.02.01.012.	Penyediaan Komponen Instalasi Listrik/Penerangan Bangunan Kantor	Jumlah Komponen Instalasi Listrik	140	Komponen/unit	255,00	0	-	77	140,00	0	-	0,00	-	0,00	0,00	0,00	-	0,00	0,00		
0.00.00.1.01.02.02.01.013.	Penyediaan Peralatan dan Perlengkapan Kantor	Jumlah Peralatan dan Perlengkapan Kantor	37	Unit	429,50	0	-	37	431,50	0	-	0,00	-	0,00	0,00	0,00	-	0,00	0,00		
0.00.00.1.01.02.02.01.015.	Penyediaan Bahan Bacaan dan Peraturan Perundang-undangan	Jumlah Bahan Bacaan dan Peraturan Perundang-undangan (Exemplar)	620	Exemplar	51,00	0	-	0	-	0	-	0,00	-	0,00	0,00	0,00	-	0,00	0,00		
0.00.00.1.01.02.02.01.016.	Penyediaan Bahan Logistik Kantor	Persentase Tersedianya Bahan Logistik Kantor	100	Persen	160,00	0	-	0	-	0	-	0,00	-	0,00	0,00	0,00	-	0,00	0,00		
0.00.00.1.01.02.02.01.017.	Penyediaan Makanan dan Minuman	Persentase tersedianya makanan dan Minuman	100	Persen	4.100,96	0	-	49	2.020,78	3,90	159,79	3,90	159,79	7,91	7,91	3,90	159,79	3,90	3,90		
0.00.00.1.01.02.02.01.018.	Rapat-rapat Koordinasi dan Konsultasi Keluar daerah	Jumlah Perjalanan Dinas Luar Daerah	180	Kali Perjalanan	1.139,06	0	-	82	517,06	45	283,23	44,76	283,23	54,78	54,78	44,76	283,23	24,87	24,87		
0.00.00.1.01.02.02.01.019.	Penyediaan Jasa Tenaga Pendukung Administrasi/ Teknis Perkantoran	Jumlah Pembayaran Honor Tenaga Pendukung Administrasi/ Teknis Perkantoran (Orang)	816	Orang	20.467,44	0	-	168	4.224,00	38	947,25	37,77	947,25	22,43	22,43	37,77	947,25	4,63	4,63		
0.00.00.1.01.02.02.01.027.	Penyediaan Jasa Keamanan Gedung Kantor	Jumlah Pembayaran Honor Tenaga Keamanan (Orang)	4	Orang	50,40	0	-	0	-	0	-	0,00	-	0,00	0,00	0,00	-	0,00	0,00		
Rata-rata capaian kinerja (%)												13,80	13,80			3,30	3,30				
Predikat kinerja												R	R			SR	SR				
0.00.00.1.01.02.02.02.	Program Peningkatan Sarana dan Prasarana Aparatur	Persentase meningkatnya sarana prasarana aparatur yang mendukung kelancaran tugas dan fungsi Perangkat Daerah (%)	100	Persen	1.265,00	0	-	0	-	0,00	-	0,00	-	0,00	0,00	0,00	-	0,00	0,00	Rumah Sakit Umum Daerah Puri Husada Tembilahan	
0.00.00.1.01.02.02.02.024.	Pemeliharaan Rutin/ Berkala Kendaraan Dinas/Operasional	Jumlah Pemeliharaan Kendaraan Dinas/Operasional	32	Unit	240,00	0	-	0	-	0,00	-	0,00	-	0,00	0,00	0,00	-	0,00	0,00		
0.00.00.1.01.02.02.02.042.	Rehabilitasi Sedang/Berat Gedung Kantor	Jumlah Gedung yang direhab	4	Unit	600,00	0	-	0	-	0	-	0,00	-	0,00	0,00	0,00	-	0,00	0,00		
0.00.00.1.01.02.02.02.052.	Pengadaan Peralatan dan Perlengkapan Kantor	Jumlah Peralatan dan Perlengkapan Kantor	60	Unit	425,00	0	-	0	-	0	-	0,00	-	0,00	0,00	0,00	-	0,00	0,00		
Rata-rata capaian kinerja (%)												0,00	0,00			0,00	0,00				
Predikat kinerja												SR	SR			SR	SR				
0.00.00.1.01.02.02.03.	Program Peningkatan Disiplin Aparatur	Persentase Tingkat kedisiplinan aparatur Perangkat Daerah (%)	100	Persen	145,00	0	-	0	-	0,00	-	0,00	-	0,00	0,00	0,00	-	0,00	0,00	Rumah Sakit Umum Daerah Puri Husada Tembilahan	
0.00.00.1.01.02.02.03.002.	Pengadaan Pakaian Dinas beserta Perlengkapannya	Jumlah pakaian Dinas beserta Perlengkapannya (orang)	25	Orang	100,00	0	-	0	-	0,00	-	0,00	-	0,00	0,00	0,00	-	0,00	0,00		
0.00.00.1.01.02.02.03.003.	Pengadaan Pakaian Kerja Lapangan	Jumlah Pakaian Kerja Lapangan (orang)	15	Orang	45,00	0	-	0	-	0	-	0,00	-	0,00	0,00	0,00	-	0,00	0,00		
Rata-rata capaian kinerja (%)												0,00	0,00			0,00	0,00				
Predikat kinerja												SR	SR			SR	SR				
0.00.00.1.01.02.02.05.	Program Peningkatan Kapasitas Sumberdaya Aparatur	Persentase peningkatan kapasitas sumber daya aparatur yang mendukung kelancaran tugas dan fungsi Perangkat Daerah (%)	100	Persen	670,39	0	-	100	264,97	30,80	81,60	30,80	81,60	30,80	30,80	30,80	81,60	30,80	12,17	Rumah Sakit Umum Daerah Puri Husada Tembilahan	
0.00.00.1.01.02.02.05.001.	Pendidikan dan Pelatihan Formal	Jumlah jam Karyawan/kejawati yang mendapat pendidikan pelatihan formal (jam)	390	Jam	558,32	0	-	176	252,37	57	81,60	57,00	81,60	32,33	32,33	57,00	81,60	14,62	14,62		
0.00.00.1.01.02.02.05.002.	Sosialisasi Peraturan Perundang-undangan	Jumlah Peserta Sosialisasi Peraturan Perundang-undangan (Orang)	380	Orang	112,07	0	-	100	12,60	0	-	0,00	-	0,00	0,00	0,00	-	0,00	0,00		
Rata-rata capaian kinerja (%)												16,17	16,17			7,31	7,31				
Predikat kinerja												R	R			SR	SR				
0.00.00.1.01.02.02.06.	Program Peningkatan Pengembangan Sistem Pelaporan Capaian Kinerja dan Keuangan	Persentase penatausahaan keuangan dan pencapaian kinerja program yang mendukung kelancaran tugas dan fungsi Perangkat Daerah (%)	100%	Persen	28,80	0	-	0	-	0	-	0	-	0,00	0	0,00	0	0	0	Rumah Sakit Umum Daerah Puri Husada Tembilahan	
0.00.00.1.01.02.02.06.001.	Penyusunan Laporan Capaian Kinerja dan Indikator Realisasi Kinerja SKPD	Jumlah Laporan Capaian Kinerja (Dokumen)	24	Dokumen	28,80	0	-	0	-	0	-	0	-	0	0	0,00	0	0	0		
Rata-rata capaian kinerja (%)												0,00	0,00			0,00	0,00				
Predikat kinerja												SR	SR			SR	SR				
0.00.00.1.01.02.02.07.	Program Peningkatan Pengembangan Penyusunan Rencana Kerja Badan/Kantor/Instansi Bagian	Persentase tersusunnya Rencana Kerja Perangkat Daerah (%)	100	Persen	33,60	0	-	0	-	0	-	0	-	0	0	0,00	0	0	0	Rumah Sakit Umum Daerah Puri Husada Tembilahan	

(1)	(2)	(3)	(4)	(5)	(6)	(7)	(8)	(12 = 8+9+10+11)	(13 = 12/7*100)	(14 = 6 + 12)	(15 = 14/5*100)	(16)	
0.00.00.1.01.02.02.07.001.	Penyusunan Program Kerja	Jumlah Dokumen Perencanaan	20	Dokumen	33,60	0	-	0	-	0	0,00	0	
Rata-rata capaian kinerja (%)										0,00	0,00	0,00	0,00
Predikat kinerja										SR	SR	SR	SR
1.01.02.1.01.02.02.16.	Program Upaya Kesehatan Masyarakat	Cakupan Upaya Kesehatan Masyarakat (%)	100	Persen	250,00	0	-	0	-	0	0,00	0	
1.01.02.1.01.02.02.16.017.	Penyediaan Biaya Operasional dan Pemeliharaan Rumah Sakit	Jumlah Linen yang tersedia (Lembar)	700	Lembar	250,00	0	-	0	-	0	0,00	0	
Rata-rata capaian kinerja (%)										0,00	0,00	0,00	0,00
Predikat kinerja										SR	SR	SR	SR
1.01.02.1.01.02.02.19.	Program Promosi Kesehatan dan Pemberdayaan Masyarakat	Cakupan Masyarakat yang peduli terhadap kesehatan (%)	100	Persen	515,44	0	-	100	372,75	3,01	11,23	3,01	
1.01.02.1.01.02.02.19.001.	Pengembangan Media Promosi dan Informasi Sadar Hidup Sehat	Jumlah Media Promosi dan Informasi sadar Hidup Sehat Rumah Sakit (Materi)	352	Materi	266,50	0	-	238	180,00	5	3,46	4,57	
1.01.02.1.01.02.02.19.002.	Penyuluhan Masyarakat Pola Hidup Sehat	Jumlah peserta penyuluhan tentang hidup sehat (Orang)	2120	Orang	248,94	0	-	1641	192,75	66	7,77	66,17	
Rata-rata capaian kinerja (%)										2,98	2,98	2,21	2,21
Predikat kinerja										SR	SR	SR	SR
1.01.02.1.01.02.02.22.	Program Pencegahan dan Penanggulangan Penyakit Menular	Cakupan Peserta Sosialisasi HIV AIDS, dll (%)	100	Persen	69,99	0	-	100	12,60	0	0,00	0,00	
1.01.02.1.01.02.02.22.012.	Pelaksanaan Pencegahan dan Penanggulangan Penyakit HIV/AIDS	Cakupan Jumlah Peserta Sosialisasi HIV AIDS (Orang)	293	Orang	69,99	0	-	53	12,60	0	0	0,00	
Rata-rata capaian kinerja (%)										0,00	0,00	0,00	0,00
Predikat kinerja										SR	SR	SR	SR
1.01.02.1.01.02.02.23.	Program Standarisasi Pelayanan Kesehatan	Cakupan Tingkat Akreditasi (%)	100	Persen	860,00	0	-	0	-	0	0	0	
1.01.02.1.01.02.02.23.009.	Penetapan Standar Akreditasi dan Perizinan Sarana dan Prasarana Kesehatan	Jumlah Elemen terakreditasi	100	Elemen Penilaian	700,00	0	-	0	-	0	0	0	
1.01.02.1.01.02.02.23.011.	Peningkatan Sistem Informasi Kesehatan	Cakupan Sistem Informasi Kesehatan	100	Persen	160,00	0	-	0	-	0	0	0	
Rata-rata capaian kinerja (%)										0,00	0,00	0,00	0,00
Predikat kinerja										SR	SR	SR	SR
1.01.02.1.01.02.02.26.	Program Peningkatan Sarana dan Prasarana Rumah Sakit/Rumah Sakit Jiwa/Rumah Sakit Paru-Paru/Rumah Sakit Mata	Cakupan Sarana dan Prasarana Rumah Sakit (%)	100	Persen	35.633,68	0	-	100	3.317,47	0	0,00	0,00	
1.01.02.1.01.02.02.26.001.	Pembangunan Rumah Sakit	Jumlah bangunan Rumah Sakit (Unit)	3	Unit	600,00	0	-	1	200,00	0	-	0	
1.01.02.1.01.02.02.26.004.	Penambahan Ruang Rawat Inap Rumah Sakit (VIP, VIP, Kelas I, II, III)	Jumlah Bangunan Rawat Inap (Unit)	2	Unit	400,00	0	-	0	-	0	0	0	
1.01.02.1.01.02.02.26.007.	Pengembangan Ruang Operasi	Jumlah Pengembangan Ruang Operasi (Unit)	1	Unit	100,00	0	-	0	-	0	0	0	
1.01.02.1.01.02.02.26.014.	Pengembangan Ruang Laboratorium Rumah Sakit	Jumlah Pengembangan Ruang Laboratorium Rumah Sakit (Unit)	1	Unit	50,00	0	-	0	-	0	0	0	
1.01.02.1.01.02.02.26.016.	Pembangunan Instalasi Pengolahan Limbah Rumah Sakit	Jumlah Pembangunan Instalasi Pengolahan Limbah rumah sakit (Unit)	1	Unit	100,00	0	-	0	-	0	0	0	
1.01.02.1.01.02.02.26.018.	Pengadaan Alat-alat Rumah Sakit	Jumlah alat-alat Kesehatan Rumah Sakit (Unit)	117	Unit	2.939,52	0	-	37	921,33	0	-	0	
1.01.02.1.01.02.02.26.019.	Pengadaan Obat-obatan Rumah Sakit	Jumlah Golongan Obat-obatan Rumah Sakit (Golongan Obat)	225	Golongan Obat	7.365,00	0	-	61	2.000,00	0	-	0	
1.01.02.1.01.02.02.26.020.	Pengadaan Ambulance/Mobil Jenazah	Jumlah Ambulance/Mobil Jenazah (Unit)	1	Unit	250,00	0	-	0	-	0	0	0	
1.01.02.1.01.02.02.26.021.	Pengadaan Mebeleur Rumah Sakit	Jumlah mebeleur yang tersedia (Unit)	27	Unit	350,00	0	-	0	-	0	0	0	
1.01.02.1.01.02.02.26.022.	Pengadaan Perlengkapan Rumah Tangga Rumah Sakit (Dapur, Ruang Pasien, Laundry, Ruang Tunggu dan Lainnya)	Jumlah Perlengkapan Rumah Tangga Rumah Sakit (jenis)	91	Jenis	511,64	0	-	34	191,64	0	-	0	
1.01.02.1.01.02.02.26.024.	Pengadaan Pencetakan Administrasi dan Surat Menyurat Rumah Sakit	Persentase dokumen cetak Administrasi Rumah Sakit (%)	100	Persentase	105,00	0	-	0	-	0	0	0	
1.01.02.1.01.02.02.26.027.	Pengadaan Alat-alat Rumah Sakit (Dana Alokasi Khusus/DAK)	Jumlah alat-alat Kesehatan Rumah Sakit DAK (Unit)	432	Unit	22.379,23	0	-	0	-	0	0	0	
1.01.02.1.01.02.02.26.036.	Pemasangan Instalasi gas medis	Jumlah Pemasangan Instalasi Gas Medis (Titik)	10	Titik	150,00	0	-	0	-	0	0	0	
1.01.02.1.01.02.02.26.042.	Pengadaan Alat Non Medik	Jumlah Alat-alat Non Medik (Unit)	34	Unit	333,30	0	-	6	4,50	0	-	0	
Rata-rata capaian kinerja (%)										0,00	0,00	0,00	0,00
Predikat kinerja										SR	SR	SR	SR
1.01.02.1.01.02.02.27.	Program Pemeliharaan Saran dan Prasarana Rumah Sakit/Rumah Sakit Jiwa/Rumah Sakit Paru-Paru/Rumah Sakit Mata	Cakupan Pemeliharaan Sarana Rumah Sakit (%)	100	Persen	1.939,60	0	-	100	150,00	0	0	0	
1.01.02.1.01.02.02.27.001.	Pemeliharaan Rutin/Berkala Rumah Sakit	Jumlah Pemeliharaan Bangunan (Unit)	10	Unit	740,00	0	-	2	150,00	0	-	0	
1.01.02.1.01.02.02.27.016.	Pemeliharaan Rutin/Berkala Instalasi Pengolahan Limbah Rumah Sakit	Jumlah Pemeliharaan Instalasi Pengolahan Limbah (Unit)	8	Unit	180,00	0	-	0	-	0	0	0	
1.01.02.1.01.02.02.27.017.	Pemeliharaan Rutin/Berkala Alat-alat Kesehatan Rumah Sakit	Jumlah Pemeliharaan alat-alat kesehatan (Unit)	430	Unit	480,00	0	-	0	-	0	0	0	
1.01.02.1.01.02.02.27.018.	Pemeliharaan Rutin/Berkala Ambulance/Mobil Jenazah	Jumlah Pemeliharaan Ambulance/Mobil Jenazah (Unit)	3	Unit	200,00	0	-	0	-	0	0	0	
1.01.02.1.01.02.02.27.019.	Pemeliharaan Rutin/Berkala Mebeleur Rumah Sakit	Jumlah Pemeliharaan Mebeleur (Unit)	84	Unit	120,00	0	-	0	-	0	0	0	
1.01.02.1.01.02.02.27.020.	Pemeliharaan Rutin/Berkala Perlengkapan Rumah Sakit	Jumlah Pemeliharaan perlengkapan rumah sakit (Unit)	110	Unit	219,60	0	-	0	-	0	0	0	
Rata-rata capaian kinerja (%)										0,00	0,00	0,00	0,00
Predikat kinerja										SR	SR	SR	SR
1.01.02.1.01.02.02.33.	Program Peningkatan Mutu Pelayanan Kesehatan BLUD (%)	Cakupan Mutu Pelayanan Kesehatan BLUD (%)	100	Persen	391.927,87	0	-	100	64.290,72	0	0,39	0,39	
1.01.02.1.01.02.02.33.001.	Pelayanan	Cakupan Pelayanan Kesehatan (%)	100	Persen	391.927,87	0	-	100	64.290,72	0	-	0	
Rata-rata capaian kinerja (%)										0,00	0,00	0,00	0,00
Predikat kinerja										SR	SR	SR	SR
<b>JUMLAH ANGGARAN DAN REALISASI DARI SELURUH PROGRAM</b>							<b>77.801,75</b>	<b>1.905,07</b>	<b>1.905,07</b>				
<b>RATA-RATA CAPAIAN KINERJA DAN ANGGARAN DARI SELURUH PROGRAM</b>							<b>4,71</b>	<b>4,71</b>	<b>0,99</b>	<b>0,99</b>			
<b>PREDIKAT KINERJA DARI SELURUH PROGRAM</b>							<b>SR</b>	<b>SR</b>	<b>SR</b>	<b>SR</b>			

(1)	(2)	(3)	(4)	(5)	(6)	(7)	(8)	(12 = 8+9+10+11)	(13 = 12/7*100)	(14 = 6 + 12)	(15 = 14/5*100)	(16)								
<b>4.</b>	<b>Rumah Sakit Umum Daerah Tengku Sulung Pulau Kijang</b>																			
0.00.00.1.01.02.02.01.	Program Pelayanan Administrasi Perkantoran	Persentase administrasi perkantoran yang mendukung kelancaran tugas dan fungsi Perangkat Daerah	100	Persen	17.955,13	0	-	100	2.740,56	1	488,90	1	488,90	1	1	1	488,90	1	0	RSUD Tengku Sulung Pulau Kijang
0.00.00.1.01.02.03.01.001.	Penyediaan Jasa Surat Menyurat	Jumlah Bahan Surat menyurat materai	3258	Buah	15,95	0	-	204	1,50	53	0,39	53,39	0,39	26,13	26,13	53,39	0,39	1,64	2,46	
0.00.00.1.01.02.03.01.002.	Penyediaan Jasa Komunikasi, Sumber Daya Air dan Listrik	Jumlah Pembayaran Rekening Telepon, Air dan Listrik	60	Bulan	334,00	0	-	12	54,60	3	18,19	3,00	18,19	25,00	33,31	3,00	18,19	5,00	5,45	
0.00.00.1.01.02.03.01.010.	Penyediaan Alat Tulis Kantor	Jumlah Alat Tulis Kantor (jenis)	126	Unit	112,35	0	-	1	17,69	0	3,75	0,24	3,75	21,20	21,20	0,24	3,75	0,19	3,34	
0.00.00.1.01.02.03.01.011.	Penyediaan Barang Cetak dan Pengandaan	Jumlah Dokumen yang dicetak	500	Unit	87,81	0	-	6	14,89	0	1,17	0,45	1,17	7,86	7,86	0,45	1,17	0,09	1,33	
0.00.00.1.01.02.03.01.012.	Penyediaan Komponen Instalasi Listrik/Penerangan Bangunan Kantor	Jumlah Komponen Instalasi Listrik	500	Unit	23,00	0	-	22	1,00	0	-	0,00	-	0,00	0,00	0,00	-	0,00	0,00	
0.00.00.1.01.02.03.01.013.	Penyediaan Peralatan dan Perlengkapan Kantor	Jumlah Peralatan dan Perlengkapan Kantor	60	Bulan	88,63	0	-	12	38,63	3	-	3,00	-	25,00	0,00	3,00	-	5,00	0,00	
0.00.00.1.01.02.03.01.014.	Penyediaan Peralatan Rumah Tangga	Jumlah Peralatan Rumah Tangga	500	Unit	69,82	0	-	7	11,82	2	2,96	1,79	2,96	24,99	24,99	1,79	2,96	0,36	4,23	
0.00.00.1.01.02.03.01.016.	Penyediaan Bahan Logistik Kantor	Persentase Tersedianya Bahan Logistik Kantor	500	Unit	217,50	0	-	2	31,80	0	4,68	0,34	4,68	14,70	14,70	0,34	4,68	0,07	2,15	
0.00.00.1.01.02.03.01.017.	Penyediaan Makanan dan Minuman	Persentase tersedianya makanan dan minuman	500	Kali	669,14	0	-	1	150,00	0	20,85	0,10	20,85	13,90	13,90	0,10	20,85	0,02	3,12	
0.00.00.1.01.02.03.01.018.	Rapat-rapat Koordinasi dan Konsultasi Keluar daerah	Jumlah Perjalanan Dinas Luar Daerah	3850	Kali	1.640,88	0	-	2	305,69	1	85,32	0,65	85,32	27,91	27,91	0,65	85,32	0,02	5,20	
0.00.00.1.01.02.03.01.019.	Penyediaan Jasa Tenaga Pendukung Administrasi/ Teknis Perkantoran	Jumlah Pembayaran Honor Tenaga Pendukung	436	Kali	14.696,05	0	-	63	2.112,95	10	351,60	10,43	351,60	16,64	16,64	10,43	351,60	2,39	2,39	
Rata-rata capaian kinerja (%)																				
Predikat kinerja										SR	SR									
0.00.00.1.01.02.03.02.	Program Peningkatan Sarana dan Prasarana Aparatur	Persentase meningkatnya sarana prasarana aparatur yang mendukung kelancaran tugas dan fungsi Perangkat Daerah (%)	100	Persen	347,29	0	-	100,00	23,70	12	2,90	12,24	2,90	12,24	12,24	12,24	2,90	12,24	0,84	RSUD Tengku Sulung Pulau Kijang
0.00.00.1.01.02.03.02.022.	Pemeliharaan Rutin / Berkala Gedung Kantor	Jumlah Gedung yang direhab	1	Unit	100,19	0	-	1	1,00	0	-	0,00	-	0,00	0,00	0,00	-	0,00	0,00	
0.00.00.1.01.02.03.02.024.	Pemeliharaan Rutin/ Berkala Kendaraan Dinas Operasional	Jumlah Pemeliharaan dan Pembayaran Pajak Kendaraan Dinas	28	Unit	74,50	0	-	28	7,70	0	-	0,00	-	0,00	0,00	0,00	-	0,00	0,00	
0.00.00.1.01.02.03.02.028.	Pemeliharaan Rutin/Berkala Peralatan Gedung Kantor	Jumlah Peralatan dan Perlengkapan Kantor	49	Unit	73,20	0	-	49	15,00	9	2,90	9,47	2,90	19,33	19,33	9,47	2,90	19,33	3,96	
0.00.00.1.01.02.03.02.042.	Rehabilitasi Sedang/Berat Gedung Kantor	Jumlah Gedung yang direhab	5	Unit	4,00	0	-	-	-	0	-	0,00	-	0	0	0,00	-	0,00	0,00	
0.00.00.1.01.02.03.02.052.	Pengadaan Peralatan dan Perlengkapan Kantor	Jumlah Peralatan dan Perlengkapan Kantor	12	Unit	95,40	0	-	-	-	0	-	0,00	-	0	0	0,00	-	0,00	0,00	
Rata-rata capaian kinerja (%)																				
Predikat kinerja										SR	SR									
0.00.00.1.01.02.03.03.	Program Peningkatan Disiplin Aparatur	Persentase Tingkat kedisiplinan aparatur Perangkat Daerah	100	Persen	139,00	0	-	100,00	4,00	0	-	0,00	-	0,00	0,00	0,00	-	0,00	0,00	RSUD Tengku Sulung Pulau Kijang
0.00.00.1.01.02.03.03.002.	Pengadaan Pakaian Dinas beserta Perlengkapannya	Jumlah pakaian Dinas beserta Perlengkapannya (orang)	265	Set	139,00	0	-	8	4,00	0	-	0,00	-	0,00	0,00	0,00	-	0,00	0,00	
Rata-rata capaian kinerja (%)																				
Predikat kinerja										SR	SR									
0.00.00.1.01.02.03.05.	Program Peningkatan Kapasitas Sumberdaya Aparatur	Persentase terwujudnya peningkatan kapasitas sumber daya aparatur yang mendukung kelancaran tugas dan fungsi Perangkat Daerah (%)	100	Persen	167,92	0	-	100,00	167,92	0	-	0,00	-	0,00	0,00	0,00	-	0,00	0,00	RSUD Tengku Sulung Pulau Kijang
0.00.00.1.01.02.03.05.001.	Pendidikan dan Pelatihan Formal	Jumlah Jam Karyawan/karyawati yang mendapat pendidikan/pelatihan formal (jam)	32	Ok	167,92	0	-	1	7,00	0	-	0,00	-	0,00	0,00	0,00	-	0,00	0,00	
Rata-rata capaian kinerja (%)																				
Predikat kinerja										SR	SR									
1.01.02.1.01.02.03.19.	Program Promosi Kesehatan dan Pemberdayaan masyarakat	Persentase penyampaian Informasi kesehatan	100	Persen	28	0	-	100	28,00	0	-	0,00	-	0,00	0,00	0,00	-	0,00	0,00	RSUD Tengku Sulung Pulau Kijang
1.01.02.1.01.02.03.19.001.	Pengembangan Media Promosi dan Informasi Sadar Hidup Sehat	Jumlah Media Promosi dan Informasi sadar Hidup Sehat Rumah Sakit (Materi)	30	Unit	28	0	-	1,07	2,00	0	-	0,00	-	0,00	0,00	0,00	-	0,00	0,00	
Rata-rata capaian kinerja (%)																				
Predikat kinerja										SR	SR									
1.01.02.1.01.02.03.22.	Program Pencegahan dan Penanggulangan Penyakit Menular	Cakupan Peserta Sosialisasi penanggulangan penyakit menular	100	Persen	3,20	0	-	100	3,20	0	-	0,00	-	0,00	0,00	0,00	-	0,00	0,00	RSUD Tengku Sulung Pulau Kijang
1.01.02.1.01.02.03.22.016.	Pelayanan Pencegahan dan Penanggulangan Penyakit TB Paru	Cakupan/JumlahPesertaSosialisasi TB Paru (Orang)	10	Ok	3,20	0	-	3	3,20	0	-	0,00	-	0,00	0,00	0,00	-	0,00	0,00	
Rata-rata capaian kinerja (%)																				
Predikat kinerja										SR	SR									
1.01.02.1.01.02.03.23.	Program Standarisasi Pelayanan Kesehatan	Cakupan Tingkat Akreditasi (%)	100	Persen	375,00	0	-	100	250,00	44	108,91	43,57	108,91	43,57	43,57	43,57	108,91	43,57	29,04	RSUD Tengku Sulung Pulau Kijang
1.01.02.1.01.02.03.23.001.	Penyusunan Standar Kesehatan	Akreditasi Rumah Sakit (%)	100	100	375,00	0	-	0,27	250,00	0	108,91	0,12	108,91	43,57	43,57	0,12	108,91	0,12	29,04	
Rata-rata capaian kinerja (%)																				
Predikat kinerja										ST	ST									
1.01.02.1.01.02.03.26.	Program Pengadaan, Peningkatan Sarana dan Prasarana Rumah Sakit/Rumah Sakit Jiwa/Rumah Sakit Paru-Paru/Rumah Sakit Mata	Peningkatan Pemanfaatan Sarana dan Prasarana Rumah Sakit	100	Persen	25.914,46	0	-	100	477,51	2	8,80	1,84	8,80	1,84	1,84	1,84	8,80	1,84	0,03	RSUD Tengku Sulung Pulau Kijang
1.01.02.1.01.02.03.26.001.	Pembangunan Rumah Sakit	Jumlah bangunan Rumah Sakit (Unit)	5	Unit	244,20	0	-	0,02	150,00	0	-	0,00	-	0,00	0,00	0,00	-	0,00	0,00	
1.01.02.1.01.02.03.26.004.	Penambahan Ruang Rawat Inap Rumah Sakit (VIP, VIP, Kelas I, II, III)	JumlahBangunanRawatInap (Unit)	1	Unit	5,00	0	-	0	-	0	-	0,00	-	0,00	0,00	0,00	-	0,00	0,00	
1.01.02.1.01.02.03.26.016.	Pembangunan Instalasi Pengolahan Limbah Rumah Sakit	Jumlah Pembangunan Instalasi Pengolahan Limbah rumah Sakit (Unit)	1	Unit	4,00	0	-	0	-	0	-	0,00	-	0,00	0,00	0,00	-	0,00	0,00	
1.01.02.1.01.02.03.26.018.	Pengadaan Alat-alat Rumah Sakit	Jumlah alat-alat Kesehatan Rumah Sakit (Unit)	157	unit	404,17	0	-	0,39	209,07	0	-	0,00	-	0,00	0,00	0,00	-	0,00	0,00	
1.01.02.1.01.02.03.26.019.	Pengadaan Obat-obatan Rumah Sakit	Jumlah Golongan Obat-obatan Rumah Sakit (Golongan Obat)	500	Unit	329,72	0	-	68	45,00	0	-	0,00	-	0,00	0,00	0,00	-	0,00	0,00	
1.01.02.1.01.02.03.26.020.	Pengadaan Ambulance/Mobil Jenazah	Jumlah Ambulance/Mobil Jenazah (Unit)	2	0	1.135,95	0	-	-	0	0	-	0,00	-	0,00	0,00	0,00	-	0,00	0,00	
1.01.02.1.01.02.03.26.023.	Pengadaan Bahan-bahan Logistik Rumah Sakit	Jumlah Pengadaan Logistik Rumah Sakit (%)	2616	Tabung	633,60	0	-	152	36,72	36	8,80	36,33	8,80	23,97	23,97	36,33	8,80	1,39	1,39	
1.01.02.1.01.02.03.26.027.	Pengadaan Alat-alat Rumah Sakit (Dana Alokasi Khusus/DAK)	Jumlah alat-alat Kesehatan Rumah Sakit DAK (Unit)	100	Persen	23.152,82	0	-	100	36,72	0	-	0,00	-	0,00	0,00	0,00	-	0,00	0,00	
1.01.02.1.01.02.03.26.036.	Pemasangan Instalasi Gas Medis	JumlahPemasanganInstalasi Gas Medis (Titik)	1	Unit	5,00	0	-	0	-	0	-	0,00	-	0,00	0,00	0,00	-	0,00	0,00	
Rata-rata capaian kinerja (%)																				
Predikat kinerja										SR	SR									

(1)	(2)	(3)	(4)	(5)	(6)	(7)	(8)	(12 = 8+9+10+11)	(13 = 12/7*100)	(14 = 6 + 12)	(15 = 14/5*100)	(16)								
								Predikat kinerja		SR		SR								
1.01.02.1.01.02.03.27.	Program Pemeliharaan Saran dan Prasarana Rumah Sakit/Rumah Sakit Jiwa/Rumah Sakit Paru-Paru/Rumah Sakit Mata	Persentase pemeliharaan sarana dan prasarana Rumah Sakit	100	Persen	16	0	-	0	-	0,00	-	0,00	0,00	0,00	0,00	0,00	RSUD Tengku Sulung Pulau Kijang			
1.01.02.1.01.02.03.27.001.	Pemeliharaan Rutin/Berkala Rumah Sakit	JumlahPemeliharaanBangunan (Unit)	10	Unit	4,00	0	-	0	-	0,00	-	0,00	0,00	0,00	-	0,00	0,00			
1.01.02.1.01.02.03.27.016.	Pemeliharaan Rutin/Berkala Instalasi Pengolahan Limbah Rumah Sakit	JumlahPemeliharaanInstalasiPengolahanLimbab (Unit)	5	Unit	4,00	0	-	0	-	0,00	-	0,00	0,00	0,00	-	0,00	0,00			
1.01.02.1.01.02.03.27.017.	Pemeliharaan Rutin/Berkala Alat-alat Kesehatan Rumah Sakit	JumlahPemeliharaanalat-alatKesehatan (Unit)	50	Unit	4,00	0	-	0	-	0,00	-	0,00	0,00	0,00	-	0,00	0,00			
1.01.02.1.01.02.03.27.018.	Pemeliharaan Rutin/Berkala Ambulance/Mobil Jenazah	JumlahPemeliharaan Ambulance/Mobil Jenazah (Unit)	10	Unit	4,00	0	-	0	-	0,00	-	0,00	0,00	0,00	-	0,00	0,00			
Rata-rata capaian kinerja (%)										0,00	0,00		0,00	0,00						
Predikat kinerja										SR	SR		SR	SR						
1.01.02.1.01.02.03.33.	Program Peningkatan Mutu Pelayanan Kesehatan BLUD	Cakupan peningkatan pelayanan dengan cepat dan berkualitas (%)	100	Persen	10.990,00	0	-	100	-	2.500,00	0	-	0,00	-	0,00	0,00	0,00	RSUD Tengku Sulung Pulau Kijang		
1.01.02.1.01.02.03.33.001.	Pelayanan	Cakupan Pelayanan Kesehatan (%)	100	Persen	10.990,00	0	-	100	-	2.500,00	0	-	0,00	-	0,00	0,00	0,00			
Rata-rata capaian kinerja (%)										0,00	0,00		0,00	0,00						
Predikat kinerja										SR	SR		SR	SR						
JUMLAH ANGGARAN DAN REALISASI DARI SELURUH PROGRAM							6.194,89	609,51	609,51											
RATA-RATA CAPAIAN KINERJA DAN ANGGARAN DARI SELURUH PROGRAM										8,05	7,89		0,55	3,27						
PREDIKAT KINERJA DARI SELURUH PROGRAM										SR	SR		SR	SR						
5.	Rumah Sakit Umum Daerah Raja Musa Sungai Guntung																			
0.00.00.1.01.02.04.01.	Program Pelayanan Administrasi Perkantoran	Persentase administrasi perkantoran yang mendukung kelancaran tugas dan fungsi Perangkat Daerah	100	Persen	16.653,97	0	-	100	-	3.336,69	19	643,27	19,28	643,27	19,28	19,28	643,27	19,28	3,86	RSUD Raja Musa Sungai Guntung
0.00.00.1.01.02.04.01.001.	Penyediaan Jasa Surat Menyurat	Jumlah Materai	1800	lembar	9,00	0	-	0	-	0,00	-	0	0	0,00	-	0,00	0,00			
0.00.00.1.01.02.04.01.002.	Penyediaan Jasa Komunikasi, Sumber Daya Air dan Listrik	Jumlah Pembayaran Rekening Listrik, Air dan Internet	144	kali	14,40	0	-	0	-	0,00	-	0	0	0,00	-	0,00	0,00			
0.00.00.1.01.02.04.01.006.	Penyediaan Jasa Pemeliharaan dan Perizinan Kendaraan Dinas/Operasional	Jumlah Pemeliharaan dan kendaraan di bayar pajak	30	unit	12,00	0	-	0	-	0,00	-	0	0	0,00	-	0,00	0,00			
0.00.00.1.01.02.04.01.008.	Penyediaan Jasa Kebersihan Kantor	Jumlah pembayaran jasa kebersihan kantor	51	OB	367,20	0	-	9	-	64,80	2	10,80	1,50	10,80	16,67	16,67	1,50	10,80	2,94	2,94
0.00.00.1.01.02.04.01.009.	Penyediaan Jasa Perbaikan Peralatan Kerja	Jumlah Jasa Perbaikan Peralatan Kerja	51	unit	41,00	0	-	0	-	0,00	-	0	0	0,00	-	0,00	0,00			
0.00.00.1.01.02.04.01.010.	Penyediaan Alat Tulis Kantor	Persentase tersedianya Alat Tulis Kantor	0	0	24,00	0	-	0	-	0,00	-	0	0	0,00	-	0,00	0,00			
0.00.00.1.01.02.04.01.011.	Penyediaan Barang Cetak dan Penggandaan	Jumlah Cetak dan Penggandaan	68572	lembar	92,16	0	-	116456	-	156,52	5042	6,78	5041,57	6,78	4,33	4,33	5041,57	6,78	7,35	7,35
0.00.00.1.01.02.04.01.016.	Penyediaan Bahan Logistik Kantor	Jumlah tersedianya Bahan Logistik Kantor	576	unit	14,40	0	-	0	-	0,00	-	0	0	0,00	-	0,00	0,00			
0.00.00.1.01.02.04.01.017.	Penyediaan Makanan dan Minuman	Persentase tersedianya makan minum kegiatan	4	kegiatan	16,00	0	-	0	-	0,00	-	0	0	0,00	-	0,00	0,00			
0.00.00.1.01.02.04.01.018.	Rapat-rapat Koordinasi dan Konsultasi Keluar daerah	Jumlah Perjalanan Dinas Keluar daerah	120	kali	841,81	0	-	36	-	249,17	10	69,09	9,85	69,09	27,73	27,73	9,85	69,09	8,21	8,21
0.00.00.1.01.02.04.01.019.	Penyediaan Jasa Tenaga Pendukung Administrasi/ Teknis Perkantoran	Jumlah Pembayaran Jasa Tenaga Pendukung Administrasi/ Teknis Perkantoran	375	OB	15.054,00	0	-	5	-	2.866,20	1	556,60	0,97	556,60	19,42	19,42	0,97	556,60	0,26	3,70
0.00.00.1.01.02.04.01.027.	Penyediaan Jasa Keamanan Gedung Kantor	Jumlah Pembayaran Jasa Keamanan Gedung Kantor	20	OB	168,00	0	-	0	-	0,00	-	0	0	0,00	-	0,00	0,00			
Rata-rata capaian kinerja (%)										17,04	17,04		1,56	1,85						
Predikat kinerja										S	S		SR	SR						
0.00.00.1.01.02.04.02.	Program Peningkatan Sarana dan Prasarana Aparatur	Persentase meningkatnya sarana prasarana aparatur yang mendukung kelancaran tugas dan fungsi Perangkat Daerah (%)	100	Persen	1.117,58	0	-	0	-	47,57	0,00	47,57	0,00	0,00	0,00	47,57	0,00	4,26	RSUD Raja Musa Sungai Guntung	
0.00.00.1.01.02.04.02.005.	Pengadaan Kendaraan Dinas/Operasional	Jumlah Kendaraan Dinas/Operasional	4	unit	68,00	0	-	0	-	0,00	-	0,00	0,00	0,00	-	0,00	0,00			
0.00.00.1.01.02.04.02.009.	Pengadaan Peralatan Gedung Kantor	Jumlah Peralatan Gedung Kantor	30	unit	377,98	0	-	0	-	47,57	0,00	47,57	0,00	0,00	0,00	47,57	0,00	12,58		
0.00.00.1.01.02.04.02.010.	Pengadaan meubeler	Jumlah meubeler	4	unit	20,00	0	-	0	-	0,00	-	0,00	0,00	0,00	-	0,00	0,00			
0.00.00.1.01.02.04.02.017.	Pemeliharaan Rutin/Berkala Peralatan dan Perlengkapan Kantor	Jumlah Pemeliharaan dan Perlengkapan Kantor yang dipelihara	4	unit	20,00	0	-	0	-	0,00	-	0	0	0,00	-	0,00	0,00			
0.00.00.1.01.02.04.02.022.	Pemeliharaan Rutin / Berkala Gedung Kantor	Jumlah Pemeliharaan Rutin / Berkala Gedung Kantor	4	kali	80,00	0	-	0	-	0,00	-	0,00	0,00	0,00	-	0,00	0,00			
0.00.00.1.01.02.04.02.024.	Pemeliharaan Rutin/ Berkala Kendaraan Dinas Operasional	Jumlah Pemeliharaan Rutin/ Berkala Kendaraan Dinas Operasional	8	unit	75,60	0	-	0	-	0,00	-	0	0	0,00	-	0,00	0,00			
0.00.00.1.01.02.04.02.026.	Pemeliharaan Rutin/Berkala Perlengkapan Gedung Kantor	Jumlah Pemeliharaan Rutin/Berkala Perlengkapan Gedung Kantor	6	kali	60,00	0	-	0	-	0,00	-	0,00	0,00	0,00	-	0,00	0,00			
0.00.00.1.01.02.04.02.028.	Pemeliharaan Rutin/Berkala Peralatan Gedung Kantor	JumlahPemeliharaan Rutin/Berkala Peralatan Gedung Kantor	26	unit	60,00	0	-	0	-	0,00	-	0	0	0,00	-	0,00	0,00			
0.00.00.1.01.02.04.02.029.	Pemeliharaan Rutin/Berkala Mebeleur	Jumlah Pemeliharaan Rutin/Berkala Mebeleur	6	unit	60,00	0	-	0	-	0,00	-	0,00	0,00	0,00	-	0,00	0,00			
0.00.00.1.01.02.04.02.052.	Pengadaan Peralatan dan Perlengkapan Kantor	Jumlah Peralatan dan Perlengkapan Kantor	24	unit	296,00	0	-	0	-	0,00	-	0	0	0,00	-	0,00	0,00			
Rata-rata capaian kinerja (%)										0,00	0,00		0,00	1,26						
Predikat kinerja										SR	SR		SR	SR						
0.00.00.1.01.02.04.03.	Program Peningkatan Disiplin Aparatur	Persentase Tingkat kedisiplinan aparatur Perangkat Daerah (%)	100	Persen	320,00	0	-	0	-	0,00	-	0	0	0,00	-	0,00	0,00	RSUD Raja Musa Sungai Guntung		
0.00.00.1.01.02.04.03.002.	Pengadaan Pakaian Dinas beserta Perengkapannya	Jumlah Pakaian Dinas beserta Perengkapannya	560	stel	200,00	0	-	0	-	0,00	-	0	0	0,00	-	0,00	0,00			
0.00.00.1.01.02.04.03.005.	Pengadaan Pakaian Khusus hari-hari tertentu	Jumlah Pakaian Khusus hari-hari tertentu	560	stel	120,00	0	-	0	-	0,00	-	0	0	0,00	-	0,00	0,00			
Rata-rata capaian kinerja (%)										0,00	0,00		0,00	0,00						
Predikat kinerja										SR	SR		SR	SR						
0.00.00.1.01.02.04.05.	Program Peningkatan Kapasitas Sumberdaya Aparatur	Persentase peningkatan kualitas SDM Aparatur Perangkat Daerah	100	Persen	590,46	0	-	100	-	200,00	0	-	0,00	-	0,00	0,00	0,00	RSUD Raja Musa Sungai Guntung		
0.00.00.1.01.02.04.05.001.	Pendidikan dan Pelatihan Formal	Jumlah Pendidikan dan Pelatihan Formal	40	kali	590,46	0	-	14	-	200,00	0	-	0,00	-	0,00	0,00	0,00			
Rata-rata capaian kinerja (%)										0,00	0,00		0,00	0,00						
Predikat kinerja										SR	SR		SR	SR						
1.01.02.1.01.02.04.16.	Program Upaya Kesehatan Masyarakat	Cakupan Upaya Kesehatan Masyarakat (%)	100	Persen	40,00	0	-	0	-	0,00	-	0,00	0,00	0,00	-	0,00	0,00	RSUD Raja Musa Sungai Guntung		
1.01.02.1.01.02.04.16.010.	Pelayanan Jaminan Kesehatan Masyarakat dan Jampersal	Jumlah Pelayanan Jaminan Kesehatan Masyarakat dan Jampersal	4	kegiatan	40,00	0	-	0	-	0,00	-	0,00	0,00	0,00	-	0,00	0,00			
Rata-rata capaian kinerja (%)										0,00	0,00		0,00	0,00						

(1)	(2)	(3)	(4)	(5)	(6)	(7)	(8)	(12 = 8+9+10+11)	(13 = 12/7*100)	(14 = 6 + 12)	(15 = 14/5*100)	(16)								
								Predikat kinerja		Rata-rata capaian kinerja (%)										
								SR	SR	SR	SR	SR	SR							
1.01.02.1.01.02.04.23.	Program Standarisasi Pelayanan Kesehatan	Cakupan Tingkat Akreditasi (%)	100	Persen	203,00	0	-	0	-	0,00	-	0,00	0,00	-	0,00	0,00	RSUD Raja Musa Sungai Guntung			
1.01.02.1.01.02.04.23.001.	Penyusunan Standar Kesehatan	Persentase Penyusunan Standar Kesehatan	4	kegiatan	203,00	0	-	0	-	0,00	-	0,00	0,00	-	0,00	0,00				
										Rata-rata capaian kinerja (%)		0,00		0,00						
										Predikat kinerja		SR		SR						
1.01.02.1.01.02.04.24.25.	Program Pengadaan, Peningkatan dan Perbaikan Sarana dan Prasarana Puskesmas/Puskesmas Pembantu dan Jaringannya	Cakupan Pengadaan, Peningkatan sarana dan prasarana Rumah sakit (%)	100	Persen	140,00	0	-	0	-	0,00	-	0,00	0,00	-	0,00	0,00	RSUD Raja Musa Sungai Guntung			
1.01.02.1.01.02.04.25.036.	Pengadaan Alat Kesehatan	Jumlah Alat Kesehatan	7	unit	140,00	0	-	0	-	0,00	-	0,00	0,00	-	0,00	0,00				
										Rata-rata capaian kinerja (%)		0,00		0,00						
										Predikat kinerja		SR		SR						
1.01.02.1.01.02.04.26.26.	Program Pengadaan, Peningkatan Sarana dan Prasarana Rumah Sakit/Rumah Sakit Jwa/Rumah Sakit Paru-Paru/Rumah Sakit Mata	Cakupan Pengadaan, Peningkatan sarana dan prasarana Rumah sakit (%)	100	Persen	87.275,24	0	-	100	-	166,00	0	-	0,00	-	0,00	0,00	RSUD Raja Musa Sungai Guntung			
1.01.02.1.01.02.04.26.001.	Pembangunan Rumah Sakit	Jumlah Pembangunan Rumah Sakit	4	unit	872,45	0	-	1	-	166,00	0	-	0,00	-	0,00	0,00				
1.01.02.1.01.02.04.26.016.	Pembangunan Instalasi Pengolahan Limbah Rumah Sakit	Jumlah Pembangunan Instalasi Pengolahan Limbah Rumah Sakit	4	unit	40,00	0	-	0	-	0	0	-	0,00	0	0	0,00				
1.01.02.1.01.02.04.26.017.	Rehabilitasi Bangunan Rumah Sakit	Jumlah Rehabilitasi Bangunan Rumah Sakit	4	unit	120,00	0	-	0	-	0	0	-	0,00	0	0	0,00				
1.01.02.1.01.02.04.26.018.	Pengadaan Alat-alat Rumah Sakit	Jumlah Alat-alat Rumah Sakit	4	unit	50,00	0	-	0	-	0	0	-	0,00	0	0	0,00				
1.01.02.1.01.02.04.26.019.	Pengadaan Obat-obatan Rumah Sakit	Persentase Obat-obatan Rumah Sakit	4	kegiatan	62,95	0	-	0	-	0	0	-	0,00	0	0	0,00				
1.01.02.1.01.02.04.26.020.	Pengadaan Ambulance/Mobil Jenazah	Jumlah Ambulance/Mobil Jenazah	4	unit	120,00	0	-	0	-	0	0	-	0,00	0	0	0,00				
1.01.02.1.01.02.04.26.021.	Pengadaan Mebeleur Rumah Sakit	Jumlah Mebeleur Rumah Sakit	3	unit	60,00	0	-	0	-	0	0	-	0,00	0	0	0,00				
1.01.02.1.01.02.04.26.022.	Pengadaan Perlengkapan Rumah Tangga Rumah Sakit (Dapur, Ruang Pasien, Laundry, Ruang Tunggu dan Lainnya)	Jumlah Perlengkapan Rumah Tangga Rumah Sakit (Dapur, Ruang Pasien, Laundry, Ruang Tunggu dan Lainnya)	3	unit	80,00	0	-	0	-	0	0	-	0,00	0	0	0,00				
1.01.02.1.01.02.04.26.023.	Pengadaan Bahan-bahan Logistik Rumah Sakit	Jumlah Bahan-bahan Logistik Rumah Sakit	2	unit	50,00	0	-	0	-	0	0	-	0,00	0	0	0,00				
1.01.02.1.01.02.04.26.025.	Pengembangan Tipe Rumah Sakit	Persentase Pengembangan Tipe Rumah Sakit	3	kegiatan	80,00	0	-	0	-	0	0	-	0,00	0	0	0,00				
1.01.02.1.01.02.04.26.027.	Pengadaan Alat-alat Rumah Sakit (Dana Alokasi Khusus/DAK)	Jumlah Alat-alat Rumah Sakit (Dana Alokasi Khusus/DAK)	0	unit	57.038,05	0	-	0	-	0	0	-	0,00	0	0	0,00				
1.01.02.1.01.02.04.26.036.	Pemasangan Instalasi Gas Medis	Pemasangan Instalasi Gas Medis	4	unit	201,80	0	-	0	-	0	0	-	0,00	0	0	0,00				
1.01.02.1.01.02.04.26.043.	Pembangunan Rumah Sakit (Dana Alokasi Khusus/DAK)	Jumlah pembangunan Rumah Sakit (Dana Alokasi Khusus/DAK)	20	unit	28.500,00	0	-	0	-	0	0	-	0,00	0	0	0,00				
										Rata-rata capaian kinerja (%)		0,00		0,00						
										Predikat kinerja		SR		SR						
1.01.02.1.01.02.04.27.	Program Pemeliharaan Saran dan Prasarana Rumah Sakit/Rumah Sakit Jwa/Rumah Sakit Paru-Paru/Rumah Sakit Mata	Persentase pemeliharaan sarana dan prasarana Rumah Sakit	100	Persen	313,21	0	-	0	-	0,00	-	0	0	0,00	0,00	0,00	RSUD Raja Musa Sungai Guntung			
1.01.02.1.01.02.04.27.016.	Pemeliharaan Rutin/Berkala Instalasi Pengolahan Limbah Rumah Sakit	Jumlah Pemeliharaan Rutin/Berkala Instalasi Pengolahan Limbah Rumah Sakit	4	unit	120,00	0	-	0	-	0	0	-	0,00	0	0	0,00				
1.01.02.1.01.02.04.27.017.	Pemeliharaan Rutin/Berkala Alat-alat Kesehatan Rumah Sakit	Jumlah Pemeliharaan Rutin/Berkala Alat-alat Kesehatan Rumah Sakit	4	unit	138,21	0	-	0	-	0	0	-	0,00	0	0	0,00				
1.01.02.1.01.02.04.27.018.	Pemeliharaan Rutin/Berkala Ambulance/Mobil Jenazah	Jumlah Pemeliharaan Rutin/Berkala Ambulance/Mobil Jenazah	3	unit	55,00	0	-	0	-	0	0	-	0,00	0	0	0,00				
										Rata-rata capaian kinerja (%)		0,00		0,00						
										Predikat kinerja		SR		SR						
1.01.02.1.01.02.04.33.	Program Peningkatan Mutu Pelayanan Kesehatan BLUD	Cakupan peningkatan pelayanan dengan cepat dan berkualitas (%)	100	Persen	33.000,00	0	-	100	-	6.000,00	0	-	0,00	-	0,00	0,00	RSUD Raja Musa Sungai Guntung			
1.01.02.1.01.02.04.33.001.	Pelayanan	Persentase Pelayanan	100	Persen	33.000,00	0	-	100	-	6.000,00	0	-	0,00	-	0,00	0,00				
										Rata-rata capaian kinerja (%)		0,00		0,00						
										Predikat kinerja		SR		SR						
<b>JUMLAH ANGGARAN DAN REALISASI DARI SELURUH PROGRAM</b>							<b>9.702,69</b>	<b>690,83</b>	<b>690,83</b>											
										<b>RATA-RATA CAPAIAN KINERJA DAN ANGGARAN DARI SELURUH PROGRAM</b>		<b>5,68</b>	<b>5,68</b>	<b>0,16</b>	<b>0,31</b>					
										<b>PREDIKAT KINERJA DARI SELURUH PROGRAM</b>		<b>SR</b>	<b>SR</b>	<b>SR</b>	<b>SR</b>					
<b>6. Dinas Pekerjaan Umum dan Penataan Ruang</b>																				
0.00.00.1.01.03.01.01.	Program Pelayanan Administrasi Perkantoran	Cakupan Layanan Administrasi Perkantoran	100	Persen	50.361,02	0	-	100	-	9.890,99	22	2.205,28	22,30	2.205,28	22,30	22,30	2.205,28	22,30	4,38	PUPR
0.00.00.1.01.03.01.01.001.	Penyediaan Jasa Surat Menyurat	Jumlah Surat menyurat yang terlayani	303200	Lembar	43,63	0	-	63793	9,18	9381	1,35	9381,29	1,35	14,71	14,71	9381,29	1,35	3,09	3,09	
0.00.00.1.01.03.01.01.002.	Penyediaan Jasa Komunikasi, Sumber Daya Air dan Listrik	Jumlah Rekening yang dibayarkan	15	Rekening	38.005,07	0	-	15	7.996,20	4	1.941,98	3,64	1.941,98	24,29	24,29	3,64	1.941,98	24,29	5,11	
0.00.00.1.01.03.01.01.006.	Kendaraan Dinas/Pemeliharaan dan Perizinan Kendaraan Dinas/Operasional	Jumlah Kendaraan Dinas/operasional yang dipelihara dan diperpanjang Perizinannya	40	Unit	157,69	0	-	13	51,50	1	4,31	1,09	4,31	8,38	8,38	1,09	4,31	2,74	2,74	
0.00.00.1.01.03.01.01.008.	Penyediaan Jasa Kebersihan Kantor	Jumlah ruangan yang terjaga kebersihannya	20	Ruang	214,95	0	-	20	70,20	20	3,98	20	3,98	20	5,67	20	3,98	20	1,85	
0.00.00.1.01.03.01.01.009.	Penyediaan Jasa Perbaikan Peralatan Kerja	Jumlah Perlatan kerja yang dipelihara/Service	100	Unit	61,24	0	-	33	20,00	1	0,91	1,49	0,91	4,55	4,55	1,49	0,91	1,49	1,49	
0.00.00.1.01.03.01.01.010.	Penyediaan Alat Tulis Kantor	Jumlah ATK yang disediakan	100	Jenis	153,10	0	-	33	50,00	0	-	0,00	-	0,00	0,00	0,00	-	0,00	0,00	
0.00.00.1.01.03.01.01.011.	Penyediaan Barang Cetak dan Penggandaan	Jumlah Cetak dan Penggandaan	100	Lembar	159,29	0	-	33	52,02	1	1,16	0,73	1,16	2,23	2,23	0,73	1,16	0,73	0,73	
0.00.00.1.01.03.01.01.015.	Penyediaan Bahan Bacaan dan Peraturan Perundang-undangan	Jumlah Bahan bacaan yang disediakan	100	Eksemplar	296,58	0	-	21	62,40	2	7,20	2,43	7,20	11,54	11,54	2,43	7,20	2,43	2,43	
0.00.00.1.01.03.01.01.016.	Penyediaan Bahan Logistik Kantor	Jumlah logistik yang disediakan	100	Liter	432,28	0	-	21	90,95	4	18,17	4,20	18,17	19,98	19,98	4,20	18,17	4,20	4,20	
0.00.00.1.01.03.01.01.017.	Penyediaan Makanan dan Minuman yang disediakan	Jumlah makanan dan minuman yang disediakan	100	Kali	84,39	0	-	71	59,62	15	12,32	14,60	12,32	20,67	20,67	12,32	14,60	14,60	14,60	
0.00.00.1.01.03.01.01.018.	Rapat-rapat Koordinasi dan Konsultasi Daerah	Jumlah Koordinasi dan Konsultasi Keluar daerah yang diulaksanakan	100	kali	4.303,43	0	-	22	950,39	3	128,52	2,99	128,52	13,52	13,52	2,99	128,52	2,99	2,99	
0.00.00.1.01.03.01.01.019.	Penyediaan Jasa Tenaga Pendukung Administrasi/Teknis Perkantoran	Jumlah tenaga administrasi/Teknis yang dibayarkan	100	Orang	4.118,40	0	-	0	-	0	-	0,00	-	0,00	0,00	0,00	-	0,00	0,00	
0.00.00.1.01.03.01.01.020.	Rapat-rapat Koordinasi dan Konsultasi Dalam Daerah	Jumlah Koordinasi dan Konsultasi dalam daerah yang diulaksanakan	100	Kali	1.965,95	0	-	20	401,74	4	85,37	4,34	85,37	21,25	21,25	4,34	85,37	4,34	4,34	
0.00.00.1.01.03.01.01.027.	Penyediaan Jasa Keamanan Gedung Kantor	Jumlah petugas Keamanan yang dibayarkan	100	Orang	365,02	0	-	21	76,80	0	-	0,00	-	0,00	0,00	0,00	-	0,00	0,00	
										Rata-rata capaian kinerja (%)		12,39		11,29		5,78		3,11		
										Predikat kinerja		SR		SR		SR		SR		
0.00.00.1.01.03.01.02.	Program Peningkatan Sarana dan Prasarana Aparatur	Persentase meningkatnya sarana prasarana aparatur yang mendukung kelancaran tugas dan fungsi Perangkat Daerah	100	Persen	3.102,28	0	-	100	-	798,15	1,80	14,34	1,80	14,34	1,80	1,80	14,34	1,80	0,46	PUPR

(1)	(2)	(3)	(4)	(5)	(6)	(7)	(8)	(9)	(10)	(11)	(12 = 8+9+10+11)	(13 = 12/7*100)	(14 = 6 + 12)	(15 = 14/5*100)	(16)					
0.00.00.1.01.03.01.02.022.	Pemeliharaan Rutin / Berkala Gedung Kantor	Jumlah ruang gedung kantor yang terpelihara	100	Ruang	1.782,70	0	-	26	458,65	0	-	0,00	0,00	0,00	0,00					
0.00.00.1.01.03.01.02.023.	Pemeliharaan Rutin/Berkala Mobil Jabatan	Jumlah Mobil Jabatan yang terpelihara	100	Unit	388,68	0	-	26	100,00	1	4,46	1,15	4,46	4,46	1,15					
0.00.00.1.01.03.01.02.024.	Pemeliharaan Rutin/ Berkala Kendaraan Dinas Operasional	Jumlah Kendaraan Dinas Operasional yang terpelihara	100	unit	77,74	0	-	26	20,00	13	9,88	12,71	9,88	49,40	49,40	12,71	9,88	12,71	12,71	
0.00.00.1.01.03.01.02.026.	Pemeliharaan Rutin/Berkala Perlengkapan Gedung Kantor	Jumlah Peralatan dan Perlengkapan Kantor yang terpelihara	100	Unit	116,61	0	-	26	30,00	0	-	0,00	-	0,00	0,00	0,00	-	0,00	0,00	
0.00.00.1.01.03.01.02.052.	Jumlah Peralatan Gedung Kantor yang disediakan	Tersedianya Penyediaan Jasa Peralatan dan Perlengkapan Kantor	100	Jenis	736,56	0	-	26	189,50	0	-	0,00	-	0,00	0,00	0,00	-	0,00	0,00	
Rata-rata capaian kinerja (%)												10,77	10,77		2,77	2,77				
Predikat kinerja												SR	SR		SR	SR				
0.00.00.1.01.03.01.03.	Program Peningkatan Disiplin Aparatur	Tingkat kedisiplinan pegawai	100	Persen	145,79	0	-	100	37,50	0	-	0,00	-	0,00	0,00	0,00	-	0,00	0,00	PUPR
0.00.00.1.01.03.01.03.005.	Pengadaan Pakaian Khusus hari-hari tertentu	Jumlah Pakaian Khusus hari-hari tertentu yang disediakan	100	Stel	145,79	0	-	26	37,50	0	-	0,00	-	0,00	0,00	0,00	-	0,00	0,00	
Rata-rata capaian kinerja (%)												0,00	0,00		0,00	0,00				
Predikat kinerja												SR	SR		SR	SR				
0.00.00.1.01.03.01.05.	Program Peningkatan Kapasitas Sumberdaya Aparatur	Persentase sumber daya aparatur yang memiliki kompetensi sesuai bidangnya	100	Persen	1.088,31	0	-	100	280,00	0	-	0,00	-	0,00	0,00	0,00	-	0,00	0,00	PUPR
0.00.00.1.01.03.01.05.001.	Pendidikan dan Pelatihan Formal	Jumlah ASN yang mengikuti Pendidikan dan Pelatihan Formal	100	Orang	1.088,31	0	-	20	280,00	0	-	0,00	-	0,00	0,00	0,00	-	0,00	0,00	
Rata-rata capaian kinerja (%)												0,00	0,00		0,00	0,00				
Predikat kinerja												SR	SR		SR	SR				
0.00.00.1.01.03.01.06.	Program Peningkatan Pengembangan Sistem Pelaporan Capaian Kinerja dan Keuangan	Tingkat ketepatan waktu pelaporan capaian kinerja dan keuangan	100	Persen	898,25	0	-	100	231,10	1	1,18	0,51	1,18	0,51	0,51	0,51	1,18	0,51	0,13	PUPR
0.00.00.1.01.03.01.06.003.	Penyusunan Pelaporan Prognosis Realisasi Anggaran	Jumlah Pelaporan Prognosis Realisasi Anggaran yang disusun	100	Laporan	898,25	0	-	20	231,10	0	1,18	0,10	1,18	0,51	0,51	0,10	1,18	0,10	0,13	
Rata-rata capaian kinerja (%)												0,51	0,34		0,10	0,13				
Predikat kinerja												SR	SR		SR	SR				
1.01.03.1.01.03.01.15.	Program Pembangunan Jalan dan Jembatan	Jumlah panjang jalan Terbangun	1.203,46	KM	416.916,30	0	-	#VALUE!	31.571,29	#VALUE!	30,77	#VALUE!	30,77	#VALUE!	0,10	#VALUE!	30,77	#VALUE!	0,01	PUPR
		Jumlah jembatan yang terbangun	245	Unit	0	0	-	19	0	0	-	0,02	-	0,10	0,02	-	0,01	-	0,01	
1.01.03.1.01.03.01.15.001.	Perencanaan Pembangunan Jalan	Jumlah dokumen Perencanaan	120	Dok	3.519,05	0	-	32	941,38	0	-	0,00	-	0,00	0,00	0,00	-	0,00	0,00	
1.01.03.1.01.03.01.15.004.	Perencanaan Pembangunan Jembatan	Jumlah dokumen Perencanaan	40	Dok	1.454,95	0	-	13	488,33	0	-	0,00	-	0,00	0,00	0,00	-	0,00	0,00	
1.01.03.1.01.03.01.15.005.	Pembangunan Jembatan	Jumlah dan panjang jembatan yang dibangun	41	Unit	12.931,36	0	-	20	6.254,36	0	-	0,00	-	0,00	0,00	0,00	-	0,00	0,00	
1.01.03.1.01.03.01.15.006.	Monitoring, Evaluasi dan Pelaporan	Jumlah kegiatan yang dimonitoring dan di evaluasi	20	Kecamatan	555,62	0	-	0	-	0	20,47	0,00	20,47	0,00	0,00	0,00	20,47	0,00	3,68	
1.01.03.1.01.03.01.15.008.	Pembangunan Jalan (Dana Alokasi Khusus/DAK)	Jumlah ruas dan panjang jalan yang dibangun dan ditingkatkan	93	Km	225.901,48	0	-	0	-	0	-	0,00	-	0,00	0,00	0,00	-	0,00	0,00	
1.01.03.1.01.03.01.15.009.	Pembangunan Jalan (Pendamping Dana Alokasi Khusus)	Jumlah kegiatan Dana Alokasi Khusus yang dimonitoring dan di evaluasi	20	Kecamatan	15.160,72	0	-	20	3.037,66	0	-	0,00	-	0,00	0,00	0,00	-	0,00	0,00	
1.01.03.1.01.03.01.15.012.	Monitoring, Evaluasi dan Pelaporan Kegiatan Pembangunan Jembatan	Jumlah kegiatan Pembangunan jembatan yang dimonitoring dan di evaluasi	20	Kecamatan	369,09	0	-	0	-	0	2,70	0,00	2,70	0,00	0,00	0,00	2,70	0,00	0,73	
1.01.03.1.01.03.01.15.014.	Pembangunan Jalan Wilayah I	Jumlah panjang Jalan Baru Wilayah I yang dibangun	50	Km	2.699,07	0	-	6,49	350,53	0	-	0,00	-	0,00	0,00	0,00	-	0,00	0,00	
1.01.03.1.01.03.01.15.015.	Pembangunan Jalan Wilayah II	Jumlah panjang Jalan Baru Wilayah II yang dibangun	50	Km	1.826,38	0	-	6,87	250,93	0	-	0,00	-	0,00	0,00	0,00	-	0,00	0,00	
1.01.03.1.01.03.01.15.016.	Pembangunan Jalan Wilayah III	Jumlah panjang Jalan Baru Wilayah III yang dibangun	50	Km	5.185,98	0	-	4,54	470,53	0	-	0,00	-	0,00	0,00	0,00	-	0,00	0,00	
1.01.03.1.01.03.01.15.017.	Peningkatan Jalan Wilayah I	Jumlah ruas dan panjang jalan yang di tingkatkan	29	Km	20.299,18	0	-	7,34	5.137,53	0	-	0,00	-	0,00	0,00	0,00	-	0,00	0,00	
1.01.03.1.01.03.01.15.018.	Peningkatan Jalan Wilayah II	Jumlah ruas dan panjang jalan yang di tingkatkan	29	Km	35.226,66	0	-	7,01	8.519,53	0	-	0,00	-	0,00	0,00	0,00	-	0,00	0,00	
1.01.03.1.01.03.01.15.019.	Peningkatan Jalan Wilayah III	Jumlah ruas dan panjang jalan yang di tingkatkan	29	Km	25.329,01	0	-	7,01	6.120,53	0	-	0,00	-	0,00	0,00	0,00	-	0,00	0,00	
1.01.03.1.01.03.01.15.020.	Pembangunan Jembatan wilayah I	Jumlah dan panjang jembatan Wilayah I yang dibangun	108	Unit	18.536,92	0	-	0	-	0	-	0,00	-	0	0	0,00	-	0,00	0,00	
1.01.03.1.01.03.01.15.022.	Pembangunan Jembatan wilayah II	Jumlah dan panjang jembatan Wilayah II yang dibangun	100	Unit	18.415,48	0	-	0	-	0	-	0,00	-	0	0	0,00	-	0,00	0,00	
1.01.03.1.01.03.01.15.023.	Pembangunan Jembatan wilayah III	Jumlah dan panjang jembatan Wilayah III yang dibangun	83	Unit	20.334,52	0	-	0	-	0	-	0,00	-	0	0	0,00	-	0,00	0,00	
1.01.03.1.01.03.01.15.024.	Pelaksanaan Pembangunan dan Preservasi Jalan dan Jembatan, dan Penerangan Jalan Umum	Jumlah Ruas Jalan yang di terangi	100	%	9.170,83	0	-	0	-	0	7,60	0,00	7,60	0,00	0,00	0,00	7,60	0,00	0,08	
Rata-rata capaian kinerja (%)												0,00	0,00		0,00	0,26				
Predikat kinerja												SR	SR		SR	SR				
1.01.03.1.01.03.01.17.	Program Pembangunan Turap/Talud/Bronjong	Panjang turap di wilayah aliran sungai rawan longsor yang dibangun	1250	M	2.783,31	0	-	293	651,56	0	4,58	0,00	4,58	0,00	0,70	0,00	4,58	0,00	0,16	PUPR
1.01.03.1.01.03.01.17.001.	Perencanaan Turap/Talud/Bronjong	Jumlah dokumen perencanaan	55	Dok	1.253,15	0	-	14	322,41	0	2,80	0,00	2,80	0,00	0,87	0,00	2,80	0,00	0,22	
1.01.03.1.01.03.01.17.003.	Pembangunan Turap/Talud/Bronjong	Jumlah panjang turap/talud/bronjong di wilayah sungai yang di bangun	1250	m'	1.279,35	0	-	322	329,15	0	1,78	0,00	1,78	0,00	0,54	0,00	1,78	0,00	0,14	
1.01.03.1.01.03.01.17.004.	Monitoring, Evaluasi dan Pelaporan	Jumlah panjang turap/talud/bronjong di wilayah sungai yang dikendalikan	20	Kecamatan	250,80	0	-	0	-	0	-	0,00	-	0,00	0,00	0,00	-	0,00	0,00	
Rata-rata capaian kinerja (%)												0,00	0,70		0,00	0,12				
Predikat kinerja												SR	SR		SR	SR				
1.01.03.1.01.03.01.18.	Program rehabilitasi/pemeliharaan jalan dan jembatan	Proporsi Panjang Jalan Dalam Kondisi Baik	99,4	Persen	39.436,76	0	-	15,06	5.974,63	0,05	20,89	0,05	20,89	0,35	0,35	0,05	20,89	0,05	0,05	PUPR
		Proporsi Jembatan Dalam Kondisi Baik	99,98	Persen			-	15,15		0,05		0,05		0,35		0,05		0,05		
1.01.03.1.01.03.01.18.003.	Rehabilitasi/Pemeliharaan Jalan	Jumlah panjang jalan yang direhabilitasi	22,28	Km	34.481,05	0	-	3,28	5.079,10	0	-	0,00	-	0,00	0,00	0,00	-	0,00	0,00	
1.01.03.1.01.03.01.18.004.	Rehabilitasi/Pemeliharaan Jembatan	Jumlah dan Panjang jembatan yang dipelihara	30,86	Km	4.560,78	0	-	6,06	895,53	0	-	0,00	-	0,00	0,00	0,00	-	0,00	0,00	
1.01.03.1.01.03.01.18.005.	Monitoring, Evaluasi dan Pelaporan	Jumlah pemeliharaan jalan yang di monitoring dan dievaluasi	20	Kecamatan	321,77	0	-	0	-	0	15,54	0,00	15,54	0	0	0,00	15,54	0,00	4,83	
1.01.03.1.01.03.01.18.007.	Monitoring, Evaluasi dan Pelaporan Kegiatan Rehabilitasi Jembatan	Jumlah pemeliharaan jalan yang di monitoring dan dievaluasi	20	Kecamatan	73,16	0	-	0	-	0	5,35	0,00	5,35	0	0	0,00	5,35	0,00	7,32	
Rata-rata capaian kinerja (%)												0,00	0,00		0,00	3,04				
Predikat kinerja												SR	SR		SR	SR				
1.01.03.1.01.03.01.19.	Program rehabilitasi/pemeliharaan Turap/Talud/Bronjong	Proporsi Turap/Talud/Bronjong yang di rehabilitasi/Pelihara	80	Persen	678,71	0	-	0	-	0	-	0,00	-	0,00	0,00	0,00	-	0,00	0,00	PUPR
1.01.03.1.01.03.01.19.002.	Rehabilitasi/Pemeliharaan Talud/Bronjong	Jumlah turap/talud/bronjong yang dipelihara	400	M	678,71	0	-	0	-	0	-	0,00	-	0,00	0,00	0,00	-	0,00	0,00	
Rata-rata capaian kinerja (%)												0,00	0,00		0,00	0,00				
Predikat kinerja												SR	SR		SR	SR				

(1)	(2)	(3)	(4)	(5)	(6)	(7)	(8)	(9)	(10)	(11)	(12 = 8+9+10+11)	(13 = 12/7*100)	(14 = 6+12)	(15 = 14/5*100)	(16)					
1.01.03.1.01.03.01.23.	Program Peningkatan Sarana Dan Prasarana Kebinaamargaan	Persentase Peningkatan Penerimaan Retribusi Daerah Laboratorium Bahan Konstruksi dan Alat-alat berat	100	Persen	2.139,92	0	-	100	420,38	2,17	9,13	2,17	2,17	2,17	9,13	PUPR				
1.01.03.1.01.03.01.23.004.	Pengadaan Alat-alat Berat	Jumlah alat berat yang tersedia	2	Unit	10,10	0	-	0	-	0,00	-	0,00	0,00	0,00	0,00	0,00				
1.01.03.1.01.03.01.23.005.	Pengadaan Peralatan dan Perlengkapan Bengkel Alat-alat Berat	Jumlah peralatan dan perlengkapan bengkel alat-alat berat yang disediakan	2	Set	141,40	0	-	0	-	0,00	-	0,00	0,00	0,00	0,00	0,00				
1.01.03.1.01.03.01.23.010.	Rehabilitasi/Pemeliharaan Alat-alat Berat	Jumlah alat berat yang direhabilitasi	5	Unit	997,60	0	-	1	210,84	0	7,66	0,04	7,66	3,63	3,63	0,04	7,66	0,77	0,77	
1.01.03.1.01.03.01.23.012.	Rehabilitasi/Pemeliharaan Alat-alat Ukur dan Bahan Laboratorium Kebinaamargaan yang direhabilitasi	Jumlah alat-alat ukur dan bahan laboratorium kebinamargaan yang direhabilitasi	75	Set	990,83	0	-	16	209,54	0	1,47	0,11	1,47	0,70	0,70	0,11	1,47	0,15	0,15	
Rata-rata capaian kinerja (%)												2,17	2,17		0,23	0,23				
Predikat kinerja												SR	SR		SR	SR				
1.01.03.1.01.03.01.24.	Program Pengembangan dan Pengelolaan Jaringan Irigasi, Rawa dan Jaringan Pengairan Lainnya	Rasio jaringan irigasi dan luas irigasi kondisi baik	84	Persen	19.886,87	0	-	14,59	776,21	0,26	14,04	0,26	14,04	1,81	1,81	0,26	14,04	0,31	0,07	PUPR
1.01.03.1.01.03.01.24.010.	Rehabilitasi/Pemeliharaan Jaringan Irigasi	Jumlah jaringan irigasi yang telah dibangun yang direhabilitasi dan dipelihara	62,5	Km	504,28	0	-	13,15	106,10	0	-	0,00	-	0,00	0,00	0,00	-	0,00	0,00	
1.01.03.1.01.03.01.24.015.	Rehabilitasi/Pemeliharaan Jaringan Irigasi yang telah di Bangun	Jumlah jaringan irigasi yang telah dibangun yang direhabilitasi dan dipelihara	62,5	Km	3.123,17	0	-	9,91	495,11	0	2,32	0,05	2,32	0,47	0,47	0,05	2,32	0,07	0,07	
1.01.03.1.01.03.01.24.017.	Monitoring, Evaluasi dan Pelaporan	Jumlah pelaksanaan Pemeliharaan Jaringan Irigasi yang di monitoring dan dievaluasi	20	Kecamatan	214,31	0	-	0	-	0	-	0,00	-	0,00	0,00	0,00	-	0,00	0,00	
1.01.03.1.01.03.01.24.018.	Rehabilitasi/Pemeliharaan Jaringan Irigasi (Dana Alokasi Khusus/DAK)	Jumlah jaringan irigasi yang telah dibangun yang direhabilitasi dan dipelihara	124,23	M	16.045,11	0	-	1,35	175,00	0	11,73	0,09	11,73	6,70	6,70	0,09	11,73	0,07	0,07	
Rata-rata capaian kinerja (%)												2,39	2,39		0,04	0,04				
Predikat kinerja												SR	SR		SR	SR				
1.01.03.1.01.03.01.25.	Program penyediaan dan pengolahan air baku	Persentase Peningkatan Pemanfaatan dan Pengelolaan Sumber Daya Air	100	Persen	610,37	0	-	0	-	0	-	0,00	-	0,00	0,00	0,00	-	0,00	0,00	PUPR
1.01.03.1.01.03.01.25.001.	Pembangunan Prasarana Pengambilan dan Saluran Pembawa	Jumlah prasarana pengambilan dan saluran pembawa dibangun	4	Unit	365,63	0	-	0	-	0	-	0,00	-	0	0	0,00	-	0,00	0,00	
1.01.03.1.01.03.01.25.009.	Izin pengelolaan air baku/air permukaan	Jumlah izin pengelolaan air baku/air permukaan yang di keluarkan	80	Izin	244,74	0	-	0	-	0	-	0,00	-	0	0	0,00	-	0,00	0,00	
Rata-rata capaian kinerja (%)												0,00	0,00		0,00	0,00				
Predikat kinerja												SR	SR		SR	SR				
1.01.03.1.01.03.01.28.	Program pengendalian banjir	Panjang parit (anak sungai) yang dinormalisir	375	KM	59.609,35	0	-	80	12.700,29	0	2,73	0,02	2,73	0,02	0,02	0,02	2,73	0,00	0,00	PUPR
1.01.03.1.01.03.01.28.007.	Peningkatan Pembersihan dan Pengerukan Sungai/Kali	Jumlah panjang sungai/kali yang dinormalisasi	70	Km	12.295,29	0	-	72	12.700,29	0	2,73	0,02	2,73	0,02	0,02	0,02	2,73	0,02	0,02	
1.01.03.1.01.03.01.28.011.	Monitoring, Evaluasi dan Pelaporan	Jumlah pelaksanaan Pembersihan dan Pengerukan Sungai/Kali yang di monitoring dan dievaluasi	20	Kecamatan	399,20	0	-	0	-	0	-	0,00	-	0	0	0,00	-	0,00	0,00	
1.01.03.1.01.03.01.28.013.	Peningkatan Pembersihan dan Pengerukan Sungai/Kali Wilayah I	Jumlah panjang sungai/kali yang dinormalisasi Wilayah I	100	Km	15.656,99	0	-	0	-	0	-	0,00	-	0	0	0,00	-	0,00	0,00	
1.01.03.1.01.03.01.28.014.	Peningkatan Pembersihan dan Pengerukan Sungai/Kali Wilayah II	Jumlah panjang sungai/kali yang dinormalisasi Wilayah II	100	Km	15.600,88	0	-	0	-	0	-	0,00	-	0	0	0,00	-	0,00	0,00	
1.01.03.1.01.03.01.28.015.	Peningkatan Pembersihan dan Pengerukan Sungai/Kali Wilayah III	Jumlah panjang sungai/kali yang dinormalisasi Wilayah III	100	Km	15.656,99	0	-	0	-	0	-	0,00	-	0	0	0,00	-	0,00	0,00	
Rata-rata capaian kinerja (%)												0,02	0,02		0,00	0,00				
Predikat kinerja												SR	SR		SR	SR				
1.01.03.1.01.03.01.31.	Program Pengaturan Jasa Konstruksi	Persentase Pengembangan Sistem Informasi Pembinaan Jasa Konstruksi	100	Persen	731,13	0	-	0	-	0	3,08	0,00	3,08	0,00	0,00	0,00	3,08	0,00	0,42	PUPR
1.01.03.1.01.03.01.31.001.	Sosialisasi dan Diseminasi Peraturan Perundang-undangan Jasa Konstruksi dan Peraturan Lainnya yang Terkait	Jumlah Sosialisasi dan Diseminasi Terkait Peraturan Jasa Konstruksi	10	Kali	731,13	0	-	0	-	0	3,08	0,00	3,08	0,00	0,00	0,00	3,08	0,00	0,42	
Rata-rata capaian kinerja (%)												0,00	0,01		0,00	0,42				
Predikat kinerja												SR	SR		SR	SR				
1.01.03.1.01.03.01.32.	Program Pemberdayaan Jasa Konstruksi	Persentase Peningkatan kualitas SDM Jasa Konstruksi yang Kompeten dan bersertifikat	100	Persen	1.353,95	0	-	100	301,64	0,77	2,31	0,77	2,31	0,77	0,77	0,77	2,31	0,77	0,17	PUPR
1.01.03.1.01.03.01.32.002.	Pemberdayaan Pengguna Jasa Konstruksi (Instansi Pemerintah, Orang Perseorangan, Badan Usaha)	Jumlah SDM / Tenaga Ahli Jasa Konstruksi mengikuti diklat	15	Orang	1.353,95	0	-	3	301,64	0	2,31	0,03	2,31	0,77	0,77	0,03	2,31	0,17	0,17	
Rata-rata capaian kinerja (%)												0,77	0,51		0,17	0,17				
Predikat kinerja												SR	SR		SR	SR				
1.01.03.1.01.03.01.33.	Program Pengawasan Jasa Konstruksi	Cakupan Program Pengawasan Jasa Konstruksi	100	Persen	684,17	0	-	0	-	0,00	1,74	0,00	1,74	0	0	0,00	1,74	0,00	0,25	PUPR
1.01.03.1.01.03.01.33.001.	Pengawasan Tertib Penyelenggaraan Jasa Konstruksi	Jumlah Pengguna Jasa Konstruksi yang didata	175	Objek	684,17	0	-	0	-	0	1,74	0,00	1,74	0	0	0,00	1,74	0,00	0,25	
Rata-rata capaian kinerja (%)												0,00	0,17		0,00	0,25				
Predikat kinerja												SR	SR		SR	SR				
1.01.03.1.01.03.01.34.	Program Perencanaan Tata Ruang	Persentase Peningkatan Peraturan Daerah tentang Tata Ruang yang tersedia	100	Persen	3.489,39	0	-	100	399,58	0,71	2,83	0,71	2,83	0,71	0,71	0,71	2,83	0,71	0,08	PUPR
1.01.03.1.01.03.01.34.008.	Penyusunan Rancangan Peraturan Daerah Tentang RTRW	Jumlah Rancangan Peraturan Daerah Tentang RTRW yang tersedia	3	Perda	1.691,60	0	-	0	-	0	-	0,00	-	0,00	0,00	0,00	-	0,00	0,00	
1.01.03.1.01.03.01.34.010.	Rapat Koordinasi Tentang Rencana Tata Ruang	Jumlah Rapat Koordinasi Tentang Rencana Tata Ruang yang tersedia	299	Kali	1.797,79	0	-	66	399,58	0	2,83	0,47	2,83	0,71	0,71	0,47	2,83	0,16	0,16	
Rata-rata capaian kinerja (%)												0,71	0,71		0,08	0,08				
Predikat kinerja												SR	SR		SR	SR				
1.01.03.1.01.03.01.35.	Program Pemanfaatan Ruang	Persentase Penyusunan Norma Standar dan Kriteria Pemanfaatan Ruang	100	Persen	1.018,45	0	-	100	230,58	6,18	14,25	6,18	14,25	6,18	6,18	6,18	14,25	6,18	1,40	PUPR
1.01.03.1.01.03.01.35.002.	Penyusunan Norma Standar dan Kriteria Pemanfaatan Ruang	Jumlah dokumen NSPK pemanfaatan ruang yang diterbitkan	140	Rekomendasi	1.018,45	0	-	32	230,58	2	14,25	1,96	14,25	6,18	6,18	1,96	14,25	1,40	1,40	
Rata-rata capaian kinerja (%)												6,18	4,36		1,40	1,40				
Predikat kinerja												SR	SR		SR	SR				
1.01.03.1.01.03.01.36.	Program Pengendalian Pemanfaatan Ruang	Persentase Koordinasi dan Pengendalian Pemanfaatan Ruang Lintas Kabupaten/Kota	100	Persen	103,45	0	-	0	-	0,00	2,83	0,00	2,83	0,00	0,00	0,00	2,83	0,00	2,74	PUPR
1.01.03.1.01.03.01.36.006.	Koordinasi Dan Pengendalian Pemanfaatan Ruang Lintas Kabupaten/ Kota	Jumlah Koordinasi dan Pengendalian Pemanfaatan Ruang Lintas Kabupaten/Kota	20	Kali	103,45	0	-	0	-	0	2,83	0,00	2,83	0,00	0,00	0,00	2,83	0,00	2,74	
Rata-rata capaian kinerja (%)												0,00	1,45		0,00	2,74				
Predikat kinerja												SR	SR		SR	SR				

(1)	(2)	(3)	(4)	(5)	(6)	(7)	(8)	(12 = 8+9+10+11)	(13 = 12/7*100)	(14 = 6 + 12)	(15 = 14/5*100)	(16)									
JUMLAH ANGGARAN DAN REALISASI DARI SELURUH PROGRAM												64.263,89	2.329,99	2.329,99							
RATA-RATA CAPAIAN KINERJA DAN ANGGARAN DARI SELURUH PROGRAM												2,11	2,05					0,56	0,78		
PREDIKAT KINERJA DARI SELURUH PROGRAM												SR	SR					SR	SR		
<b>7.</b>	<b>Dinas Perumahan Rakyat dan Kawasan Pemukiman</b>																				
0.00.00.1.01.04.01.01.	Program Pelayanan Administrasi Perkantoran	Persentase administrasi perkantoran yang mendukung kelancaran tugas dan fungsi Perangkat Daerah	100	Persen	13.672,59	0	-	17	2.272,29	4,26	569,10	4,26	569,10	25,05	25,05	4,26	569,10	4,26	4,16	DISPERAKIM	
0.00.00.1.01.04.01.01.001.	Penyediaan Jasa Surat Menyurat	Jumlah surat menyurat kedinasan dan perengkapannya, Jumlah surat yang keluar	12000	Buah	64,50	0	-	2400	12,90	84	0,45	83,72	0,45	3,49	3,49	83,72	0,45	0,70	0,70		
0.00.00.1.01.04.01.01.002.	Penyediaan Jasa Komunikasi, Sumber Daya Air dan Listrik	Pembayaran langganan jasa telepon, listrik dan internet kantor	60	Bulan	1.666,75	0	-	12	187,20	3	37,22	3,00	37,22	25,00	19,88	3,00	37,22	5,00	2,23		
0.00.00.1.01.04.01.01.006.	Penyediaan Jasa Pemeliharaan dan Perizinan Kendaraan Dinas/Operasional	Jumlah kendaraan yang diperbarui perijinannya	130	Unit	91,75	0	-	17	11,75	6	4,28	6,19	4,28	36,40	36,40	6,19	4,28	4,76	4,66		
0.00.00.1.01.04.01.01.008.	Penyediaan Jasa Kebersihan Kantor	Persentase kebersihan kantor yang terlayani	100	Persen	304,57	0	-	15	45,96	4	11,54	3,77	11,54	25,11	25,11	3,77	11,54	3,77	3,79		
0.00.00.1.01.04.01.01.009.	Penyediaan Jasa Perbaikan Peralatan Kerja	Persentase Perbaikan Peralatan Kerja yang tercapai	60	Unit	57,08	0	-	11	10,25	1	1,24	1,33	1,24	12,10	12,10	1,33	1,24	2,22	2,17		
0.00.00.1.01.04.01.01.010.	Penyediaan Alat Tulis Kantor	Jumlah jenis alat tulis kantor yang di gunakan per anggaran	33	Jenis	341,91	0	-	4	40,80	0	-	0,00	-	0,00	0,00	0,00	-	0,00	0,00		
0.00.00.1.01.04.01.01.011.	Penyediaan Barang Cetak dan Penggandaan	Jumlah jenis barang cetakan dan penggandaan	65000	Eks	248,45	0	-	11898	45,48	288	1,10	287,77	1,10	2,42	2,42	287,77	1,10	0,44	0,44		
0.00.00.1.01.04.01.01.012.	Penyediaan Komponen Instalasi Listrik/Penerangan Bangunan Kantor	Jumlah alat/kelengkapan listrik yang disediakan	5	Jenis	46,82	0	-	1	8,48	0	4,01	0,47	4,01	47,26	47,26	0,47	4,01	9,45	8,55		
0.00.00.1.01.04.01.01.015.	Jumlah bahan bacaan untuk Dinas PERAKIM Kab. Inhil	Jumlah bahan bacaan untuk Dinas PERAKIM Kab. Inhil	25	Jenis	143,94	0	-	3	16,22	0	2,08	0,38	2,08	12,82	12,82	0,38	2,08	1,54	1,45		
0.00.00.1.01.04.01.01.016.	Penyediaan Bahan Logistik Kantor	Persentase bahan Logistik Kantor Serta Tersedianya BBM Kendaraan Dinas	60	Bulan	392,49	0	-	12	67,83	3	8,02	3,00	8,02	25,00	11,82	3,00	8,02	5,00	2,04		
0.00.00.1.01.04.01.01.017.	Penyediaan Makanan dan Minuman	Persentase makanan dan minuman pegawai terpenuhi	1000	OK	130,62	0	-	171	22,40	30	3,99	30,46	3,99	17,81	17,81	30,46	3,99	3,05	3,05		
0.00.00.1.01.04.01.01.018.	Rapat-rapat Koordinasi dan Konsultasi Keluar daerah	Jumlah perjalanan dinas keluar daerah	948	OK	5.831,40	0	-	164	1.006,21	43	262,66	42,81	262,66	26,10	26,10	42,81	262,66	4,52	4,50		
0.00.00.1.01.04.01.01.019.	Penyediaan Jasa Tenaga Pendukung Administrasi/ Teknis Perkantoran	Jumlah Penyediaan Jasa Tenaga Pendukung Administrasi/ Teknis Perkantoran	40	Orang	2.508,00	0	-	8	501,60	2	121,80	1,94	121,80	24,28	24,28	1,94	121,80	4,86	4,86		
0.00.00.1.01.04.01.01.020.	Rapat-rapat Koordinasi dan Konsultasi Dalam Daerah	Jumlah perjalanan dinas dalam daerah	564	OK	1.340,32	0	-	103	244,81	34	81,02	34,09	81,02	33,10	33,10	34,09	81,02	6,04	6,05		
0.00.00.1.01.04.01.01.027.	Penyediaan Jasa Keamanan Gedung Kantor	Jumlah Jasa Keamanan Gedung Kantor DPERAKIM KAB. INHIL.	5	Orang	504,00	0	-	1	50,40	1	29,70	0,59	29,70	58,93	58,93	0,59	29,70	11,79	5,89		
Rata-rata capaian kinerja (%)												23,32	22,10					4,21	3,36		
Predikat kinerja												ST	ST					SR	SR		
0.00.00.1.01.04.01.02.	Program Peningkatan Sarana dan Prasarana Aparatur	Persentase meningkatnya sarana prasarana aparatur yang mendukung kelancaran tugas dan fungsi Perangkat Daerah	100	Persen	2.513,70	0	-	100	68,50	35,79	24,52	35,79	24,52	35,79	35,79	35,79	24,52	35,79	0,98	DISPERAKIM	
0.00.00.1.01.04.01.02.003.	Pembangunan Gedung Kantor	Persentase bangunan Gedung Kantor Kantor yang tercapai	1	Unit	250,00	0	-	0	-	0	0,00	-	0,00	0	0	0,00	-	0,00	0,00		
0.00.00.1.01.04.01.02.005.	Pengadaan Kendaraan Dinas/Operasional	Jumlah unit Kendaraan Dinas yang tersedia	20	Unit	600,00	0	-	0	-	0	0,00	-	0,00	0	0	0,00	-	0,00	0,00		
0.00.00.1.01.04.01.02.009.	Pengadaan Peralatan Gedung Kantor	Jumlah unit perlengkapan gedung kantor yang terbeli	6	Unit	66,20	0	-	0	-	0	0,00	-	0,00	0,00	0,00	0,00	-	0,00	0,00		
0.00.00.1.01.04.01.02.022.	Pemeliharaan Rutin / Berkala Gedung Kantor	Jumlah ruang gedung kantor yang terpelihara	4	Ruang	510,00	0	-	0	-	0	0,00	-	0,00	0,00	0,00	0,00	-	0,00	0,00		
0.00.00.1.01.04.01.02.023.	Pemeliharaan Rutin/Berkala Mobil Jabatan	Jumlah Mobil Jabatan yang terpelihara	25	Unit	166,25	0	-	5	35,00	3	19,32	2,76	19,32	55,21	55,21	2,76	19,32	11,04	11,62		
0.00.00.1.01.04.01.02.024.	Pemeliharaan Rutin/ Berkala Kendaraan Dinas Operasional	Jumlah Kendaraan Dinas Operasional yang terpelihara dengan baik	125	Unit	93,75	0	-	25	20,00	4	3,19	3,99	3,19	15,96	15,96	3,99	3,19	3,19	3,40		
0.00.00.1.01.04.01.02.026.	Pemeliharaan Rutin/Berkala Perlengkapan Gedung Kantor	Jumlah perlengkapan kantor yang terpelihara	190	UK	67,50	0	-	18	13,50	3	2,00	2,67	2,00	14,81	14,81	2,67	2,00	1,40	2,96		
0.00.00.1.01.04.01.02.052.	Pengadaan Peralatan dan Perlengkapan Kantor	Jumlah unit Peralatan dan Perlengkapan Kantor yang terbeli	27	Unit	760,00	0	-	0	-	0	0,00	-	0,00	0,00	0,00	0,00	-	0,00	0,00		
Rata-rata capaian kinerja (%)												21,50	21,50					1,95	2,25		
Predikat kinerja												T	T					SR	SR		
0.00.00.1.01.04.01.05.	Program Peningkatan Kapasitas Sumberdaya Aparatur	Persentase Tingkat kedisiplinan aparatur Perangkat Daerah	100	Persen	367,00	0	-	100	50,00	0	-	0,00	-	0,00	0,00	0,00	0,00	-	0,00	0,00	
0.00.00.1.01.04.01.05.001.	Pendidikan dan Pelatihan Formal	Persentase Keberhasilan Pendidikan dan Pelatihan Formal yang terpenuhi	40	Orang	367,00	0	-	5	50,00	0	-	0,00	-	0,00	0,00	0,00	-	0,00	0,00		
Rata-rata capaian kinerja (%)												0,00	0,00					0,00	0,00		
Predikat kinerja												SR	SR					SR	SR		
0.00.00.1.01.04.01.06.	Program Peningkatan Pengembangan Sistem Pelaporan Capaian Kinerja dan Keuangan	Persentase terwujudnya penatausahaan keuangan dan pencapaian kinerja program yang mendukung kelancaran tugas dan fungsi Perangkat Daerah	100	Persen	1.147,78	0	-	20	221,41	1	10,58	0,96	10,58	4,78	4,78	0,96	10,58	0,96	0,92	DISPERAKIM	
0.00.00.1.01.04.01.06.001.	Penyusunan Laporan Capaian Kinerja dan Ikhtisar Realisasi Kinerja SKPD	Persentase Penyusunan Laporan Kinerja dan Ikhtisar Realisasi Kinerja SKPD	20	Dokumen	815,38	0	-	4	158,29	0	8,75	0,22	8,75	5,52	5,52	0,22	8,75	1,10	1,07		
0.00.00.1.01.04.01.06.003.	Penyusunan Pelaporan Prognosis Realisasi Anggaran	Persentase Penyusunan Pelaporan Prognosis Realisasi Anggaran	30	Dokumen	332,40	0	-	6	63,12	0	1,84	0,17	1,84	2,91	2,91	0,17	1,84	0,58	0,55		
Rata-rata capaian kinerja (%)												4,22	4,22					0,84	0,81		
Predikat kinerja												SR	SR					SR	SR		
1.01.03.1.01.04.01.16.	Program Pembangunan Saluran Drainase/Gorong-gorong	Panjang saluran drainase/gorong-gorong yang terpenuhi	25	KM	19.575,16	0	-	3	2.067,90	0,04	30,11	0,04	30,11	1,46	1,46	0,04	30,11	0,17	0,15	DISPERAKIM	
1.01.03.1.01.04.01.16.001.	Perencanaan Pembangunan Saluran Drainase/Gorong-gorong	Jumlah dokumen DED Pembangunan Saluran Drainase yang dicapai	9	Dokumen	450,00	0	-	0	-	0	0,00	-	0,00	0,00	0,00	0,00	-	0,00	0,00		
1.01.03.1.01.04.01.16.003.	Panjang Saluran Drainase/Gorong-gorong yang terpenuhi	Panjang Saluran Drainase/Gorong-gorong yang terpenuhi	25000	Km	17.485,15	0	-	2896	2.025,72	14	9,68	13,84	9,68	0,48	0,48	13,84	9,68	0,06	0,06		
1.01.03.1.01.04.01.16.005.	Pemeliharaan Saluran Drainase/Gorong-gorong	Jumlah Lokasi Pemeliharaan saluran drainase/gorong-gorong di Kab. Inhil	8	Lokasi	800,00	0	-	0	-	0	0,00	-	0,00	0,00	0,00	0,00	-	0,00	0,00		
1.01.03.1.01.04.01.16.006.	Monitoring, Evaluasi dan Pelaporan Pembangunan dan Pemeliharaan Saluran Drainase/Gorong-gorong	Persentase Monitoring, evaluasi dan Pelaporan Kegiatan Pembangunan Saluran Drainase/Gorong-gorong	100	%	840,01	0	-	100	42,18	48	20,43	48,43	20,43	48,43	48,43	48,43	20,43	48,43	2,43		
Rata-rata capaian kinerja (%)												12,23	12,23					12,12	0,62		
Predikat kinerja												SR	SR					SR	SR		
1.01.03.1.01.04.01.30.	Program pembangunan infrastruktur perdesaan	Jumlah Sambungan Rumah pada Pembangunan Sarana dan Prasarana Air Bersih Pedesaan	14600	SR	32.973,27	0	-	1000	2.257,37	3,98	8,98	3,98	8,98	0,40	0,40	3,98	8,98	0,03	0,03	DISPERAKIM	



(1)	(2)	(3)	(4)	(5)		(6)	(7)	(8)	(12 = 8+9+10+11)		(13 = 12/7*100)		(14 = 6 + 12)		(15 = 14/5*100)		(16)		
1.01.03.1.01.04.01.30.003.	Pembangunan Sarana dan Prasarana Air Bersih Pedesaan	Jumlah Pembangunan Sarana dan Prasarana Air Bersih Pedesaan pada Program PAMSIMAS	7100	SR	9.682,62	0	1527	2.082,51	7	8,98	6,58	8,98	0,43	0,43	6,58	8,98	0,09	0,09	
1.01.03.1.01.04.01.30.009.	Pembangunan Sarana dan Prasarana Air Bersih Pedesaan ( Dana Alokasi Khusus/DAK )	Panjang Jaringan Perpipaan dan sambungan rumah pada Pembangunan Sarana dan Prasarana Air Bersih Pedesaan ( Dana Alokasi Khusus)	7500	SR	20.613,99	0	35	97,27	0	0,00	-	0,00	0,00	0,00	0,00	-	0,00	0,00	
1.01.03.1.01.04.01.30.012.	Monitoring, Evaluasi dan Pelaporan Kegiatan PAMSIMAS	Persentase Monitoring, Evaluasi dan Pelaporan Program Pamsimas	5	Lokasi	776,66	0	1	77,60	0	-	0,00	-	0,00	0,00	0,00	-	0,00	0,00	
1.01.03.1.01.04.01.30.013.	Perencanaan Pembangunan Sarana dan Prasarana Air Bersih Pedesaan	Jumlah dokumen DED Jaringan Perpipaan dan sambungan rumah pada Pembangunan Sarana dan Prasarana Air Bersih Pedesaan	14	Dokumen	1.050,00	0	0	-	0	-	0,00	-	0	0	0,00	-	0,00	0,00	
1.01.03.1.01.04.01.30.014.	Pemeliharaan Pembangunan Sarana dan Prasarana Air Bersih Pedesaan	Jumlah Lokasi Pemeliharaan Pembangunan Sarana dan Prasarana Air Bersih Pedesaan	6	Lokasi	850,00	0	0	-	0	-	0,00	-	0	0	0,00	-	0,00	0,00	
Rata-rata capaian kinerja (%)											0,14	0,14			0,02	0,02			
Predikat kinerja											SR	SR			SR	SR			
1.01.04.1.01.04.01.15.	Program Pengembangan Perumahan	Jumlah Permukiman/ Rumah tidak sehat dan Proporsi Panjang jalan lingkungan yang dibangun dengan kondisi baik	81	Unit	151.620,32	0	18	33.585,20	0,05	94,61	0,05	94,61	0,28	0,28	0,05	94,61	0,06	0,06	DISPERAKIM
		Proporsi Panjang jalan lingkungan yang dibangun dengan kondisi baik	200	KM	0	0	44	0	0	0,12	-	0,28	-	0,12	-	0,06	-	0,06	
1.01.04.1.01.04.01.15.008.	Monitoring Evaluasi dan Pelaporan Rumah Sederhana Layak Huni	Persentase Monitoring Evaluasi dan Pelaporan Kegiatan Rumah Layak Huni di Kab.Inhil	100	%	550,00	0	0	-	0	-	0,00	-	0,00	0,00	0,00	-	0,00	0,00	
1.01.04.1.01.04.01.15.009.	Pembangunan Sarana dan Prasarana Rumah Sederhana Layak Huni	Jumlah Pembangunan Rumah Sederhana Layak Huni yang terbangun	81	Unit	16.155,07	0	60	12.085,22	0	26,11	0,13	26,11	0,22	0,22	0,13	26,11	0,16	0,16	
1.01.04.1.01.04.01.15.011.	Monitoring Evaluasi dan Pelaporan Pelaksanaan Pembangunan Jalan Lingkungan Pemukiman	Persentase Monitoring Evaluasi dan Pelaksanaan Pelaksanaan Pembangunan Jalan Lingkungan Pemukiman di Kab. Inhil	100	%	1.449,43	0	100	219,06	22,60	49,51	22,60	49,51	22,60	22,60	22,60	49,51	22,60	3,42	
1.01.04.1.01.04.01.15.012.	Pengembangan Kawasan Pemukiman	Jumlah Kawasan Pemukiman yang dilaksanakan	3	Kawasan	770,00	0	0	-	0	-	0,00	-	0,00	0,00	0,00	-	0,00	0,00	
1.01.04.1.01.04.01.15.016.	Pembangunan Jalan Lingkungan Wilayah I	Panjang Jalan yang di bangun pada Kegiatan Pembangunan Jalan Lingkungan di Wilayah I	109	Km	70.151,70	0	16	10.358,58	0	8,16	0,01	8,16	0,08	0,08	0,01	8,16	0,01	0,01	
1.01.04.1.01.04.01.15.017.	Pembangunan Jalan Lingkungan Wilayah II	Panjang Jalan yang di bangun pada Pembangunan Jalan Lingkungan di Wilayah II	55	Km	34.114,95	0	10	6.030,71	0	-	0,00	-	0,00	0,00	0,00	-	0,00	0,00	
1.01.04.1.01.04.01.15.018.	Pembangunan Jalan Lingkungan Wilayah III	Panjang Jalan yang di bangun pada Kegiatan Pembangunan Jalan Lingkungan di Wilayah III	36	Km	25.942,09	0	5	3.872,75	0	-	0,00	-	0,00	0,00	0,00	-	0,00	0,00	
1.01.04.1.01.04.01.15.021.	Koordinasi Pengawasan dan Pengendalian Pelaksanaan Kebijakan tentang Pembangunan Perumahan	Persentase Bantuan Stimulan Perumahan Swadaya (BSPS) di Kabupaten Indragiri Hilir	100	%	901,08	0	100	135,10	7,13	9,64	7,13	9,64	7,13	7,13	7,13	9,64	7,13	1,07	
1.01.04.1.01.04.01.15.023.	Penyusunan Perencanaan Prasarana Permukiman	Jumlah Dokumen DED Perencanaan Prasarana Per mukiman dan Jalan Jerambah di Kab. Inhil	27	Dokumen	1.586,01	0	15	883,79	0	1,20	0,02	1,20	0,14	0,14	0,02	1,20	0,08	0,08	
Rata-rata capaian kinerja (%)											4,31	4,31			3,33	0,53			
Predikat kinerja											SR	SR			SR	SR			
1.01.04.1.01.04.01.16.	Program Lingkungan Sehat Perumahan	Jumlah Rumah tangga dengan sumber air minum dan sanitasi layak	509	Unit	53.308,32	0	91	9.494,18	1	67,46	0,65	67,46	0,71	0,71	0,65	67,46	0,13	0,13	DISPERAKIM
1.01.04.1.01.04.01.16.002.	Penyediaan Sarana Air Bersih dan Sanitasi Dasar Terutama bagi Masyarakat Miskin	Terlaksananya Kegiatan Penyediaan Sarana Air Bersih dan Sanitasi Dasar Terutama Bagi Masyarakat Miskin	394	Unit	40.750,55	0	76	7.901,74	0	-	0,00	-	0,00	0,00	0,00	-	0,00	0,00	
1.01.04.1.01.04.01.16.007.	Penyediaan Sanitasi Lingkungan berbasis Masyarakat ( Dana Alokasi Khusus/DAK)	Jumlah Penyediaan Sanitasi Lingkungan Berbasis Masyarakat pada Program SANIMAS ( Dana Alokasi Khusus)	115	Unit	10.379,58	0	15	1.426,80	0	8,93	0,09	8,93	0,63	0,63	0,09	8,93	0,08	0,09	
1.01.04.1.01.04.01.16.010.	Monitoring, Evaluasi dan Pelaporan Kegiatan Penyediaan Sarana Air Bersih dan Sanitasi Dasar Terutama bagi Masyarakat Miskin	Persentase Monitoring, Evaluasi dan Pelaporan Kegiatan Penyediaan Sarana Air Bersih dan Sanitasi Dasar Terutama bagi Masyarakat Miskin	100	%	1.228,20	0	100	165,65	35,34	58,54	35,34	58,54	35,34	35,34	35,34	58,54	35,34	4,77	
1.01.04.1.01.04.01.16.013.	Perencanaan Penyediaan Sarana Air Bersih dan Sanitasi Dasar Terutama bagi Masyarakat Miskin	Jumlah dokumen DED Sarana Air Bersih dan Sanitasi Dasar Terutama Bagi Masyarakat Miskin	8	Dokumen	950,00	0	0	-	0	-	0,00	-	0,00	0,00	0,00	-	0,00	0,00	
Rata-rata capaian kinerja (%)											11,99	11,99			8,85	1,21			
Predikat kinerja											SR	SR			SR	SR			
1.01.04.1.01.04.01.17.	Program Pemberdayaan komunitas Perumahan	Luasan Permukiman Kumuh di Kawasan Perkotaan	25	Ha	5.517,17	0	5	1.112,48	0	13,66	0,06	13,66	1,23	1,23	0,06	13,66	0,25	0,25	DISPERAKIM
1.01.04.1.01.04.01.17.003.	Peningkatan Peran Serta Masyarakat dalam Pelestarian Lingkungan Perumahan	Jumlah Kawasan Kumuh yang ditata setiap tahun nya	25	Ha	5.517,17	0	5	1.112,48	0	13,66	0,06	13,66	1,23	1,23	0,06	13,66	0,25	0,25	
Rata-rata capaian kinerja (%)											1,23	4,81			0,25	0,25			
Predikat kinerja											SR	SR			SR	SR			
1.01.04.1.01.04.01.18.	Program pengelolaan areal pemakaman	Jumlah daya tampung TPU	4	Lokasi	6.900,00	0	0	-	0	-	0	-	0	0,00	-	0,00	0,00	0,00	DISPERAKIM
1.01.04.1.01.04.01.18.006.	Pembangunan Sarana dan Prasarana Pemakaman	Jumlah Pembangunan Infrastruktur Sarana dan Prasarana Pemakaman	4	Lokasi	6.250,00	0	0	-	0	-	0	-	0	0	0,00	-	0,00	0,00	
1.01.04.1.01.04.01.18.008.	Monitoring, Evaluasi dan Pelaporan	Persentase Monitoring, Evaluasi dan Pelaporan Kegiatan Pembangunan Sarana dan Prasarana Pemakaman	100	%	650,00	0	0	-	0	-	0	-	0	0	0,00	-	0,00	0,00	
Rata-rata capaian kinerja (%)											0,00	0,00			0,00	0,00			
Predikat kinerja											SR	SR			SR	SR			
1.01.04.1.01.04.01.19.	Program Penataan Bangunan	Jumlah bangunan berIMB	8	Unit	16.445,92	0	1	98,74	0	20,16	0,20	20,16	20,42	20,42	0,20	20,16	2,55	0,12	DISPERAKIM
1.01.04.1.01.04.01.19.004.	Survey dan Pemetaan RTBL dan IMB	Persentase Survey dan Pemetaan RTBL dan IMB yang tercapai	4	%	800,00	0	0	-	0	-	0,00	-	0	0	0,00	-	0,00	0,00	
1.01.04.1.01.04.01.19.005.	Monitoring, Evaluasi dan Pelaporan RTBL dan IMB	Persentase Monitoring, Evaluasi dan Pelaporan RTBL dan IMB yang tercapai	100	%	106,08	0	0	-	0	-	0,00	-	0	0	0,00	-	0,00	0,00	
1.01.04.1.01.04.01.19.006.	Pembangunan Gedung/Kantor dan Fasilitas Umum milik Pemerintah	Jumlah bangunan Gedung/Kantor dan Fasilitas Umum milik Pemerintah yang terpenuhi	4	Unit	13.050,00	0	0	-	0	-	0,00	-	0	0	0,00	-	0,00	0,00	
1.01.04.1.01.04.01.19.007.	Pendataan dan Pengawasan Bangunan	Jumlah lokasi Bangunan yang terdata dan diawasi	15	Lokasi	789,84	0	2	98,74	0	20,16	0,41	20,16	20,42	20,42	0,41	20,16	2,72	2,55	
1.01.04.1.01.04.01.19.008.	Rehabilitasi Gedung/Kantor dan Fasilitas Umum milik Pemerintah	Jumlah bangunan Gedung/Kantor dan Fasilitas Umum milik Pemerintah yang di rehabilitasi	4	Unit	1.000,00	0	0	-	0	-	0,00	-	0	0	0,00	-	0,00	0,00	

(1)	(2)	(3)	(4)	(5)	(6)	(7)	(8)	(9)	(10)	(11)	(12 = 8+9+10+11)	(13 = 12/7*100)	(14 = 6 + 12)	(15 = 14/5*100)	(16)					
1.01.04.1.01.04.01.19.009.	Penyusunan Rencana Tata Bangunan dan Lingkungan	Jumlah Dokumen DED Penataan Kawasan Permukiman Kumuh Kota Tembilahan	4	Dokumen	700,00	0	-	0	-	0,00	-	0	0,00	-	0,00					
Rata-rata capaian kinerja (%)												20,42	20,42	0,45	0,43					
Predikat kinerja												7	7	SR	SR					
1.02.05.1.01.04.01.24.004.	Program Pengelolaan Ruang Terbuka Hijau (RTH)	Jumlah RTH Publik yang dibangun	44	Lokasi	16.450,39	0	-	4	1.438,14	1	235,18	0,65	235,18	16,35	16,35	0,65	235,18	1,49	1,43	DISPERAKIM
1.02.05.1.01.04.01.24.004.	Penyusunan Program Pengembangan RTH	Jumlah Produk Hukum, Lokasi dan Dokumen Perencanaan Ruang Terbuka Hijau Publik Baru yang Siap Bangun	16	Buah	1.554,78	0	-	0	-	0,00	-	0,00	0,00	0,00	0,00	-	0,00	0,00		
1.02.05.1.01.04.01.24.005.	Penataan RTH	Jumlah Ruang Terbuka Hijau Publik Baru yang Terbangun dan Termanfaatkan sesuai Standar	9	Lokasi	5.005,37	0	-	1	362,20	0	-	0,00	-	0,00	0,00	0,00	-	0,00	0,00	
1.02.05.1.01.04.01.24.006.	Pemeliharaan RTH	Jumlah Ruang Terbuka Hijau Publik yang Terpelihara, Terawat dan dalam Kondisi Baik	35	Lokasi	9.890,23	0	-	4	1.075,94	1	235,18	0,87	235,18	21,86	21,86	0,87	235,18	2,50	2,38	
Rata-rata capaian kinerja (%)												10,93	10,93	0,83	0,79					
Predikat kinerja												SR	SR	SR	SR					
<b>JUMLAH ANGGARAN DAN REALISASI DARI SELURUH PROGRAM</b>					<b>52.666,21</b>				<b>1.074,37</b>				<b>10,03</b>	<b>10,24</b>			<b>2,74</b>	<b>0,86</b>		
<b>RATA-RATA CAPAIAN KINERJA DAN ANGGARAN DARI SELURUH PROGRAM</b>												<b>10,03</b>	<b>10,24</b>	<b>2,74</b>	<b>0,86</b>					
<b>PREDIKAT KINERJA DARI SELURUH PROGRAM</b>												<b>SR</b>	<b>SR</b>	<b>SR</b>	<b>SR</b>					
<b>B. Satuan Polisi Pamong Praja</b>																				
0.00.00.1.01.05.01.01.001.	Program Pelayanan Administrasi Perkantoran	Persentase Terpenuhi kebutuhan Pelayanan Administrasi	100	Persen	12.281,70	0	-	100	953,98	23	224,03	23	224,03	23	23,48	23	224,03	23	1,8	SATPOL PP
0.00.00.1.01.05.01.01.001.	Penyediaan Jasa Surat Menyurat	Pelayanan Administrasi Surat Menyurat	6750	buah	37,50	0	-	1350	7,50	173	0,96	173	0,96	13	12,79	173	0,96	3	2,6	
0.00.00.1.01.05.01.01.002.	Penyediaan Jasa Komunikasi, Sumber Daya Air dan Listrik	Langganan Telepon, Air, Listrik dan Internet	180	rek / bln	250,50	0	-	36	50,10	7	9,47	7	9,47	19	18,91	7	9,47	4	3,8	
0.00.00.1.01.05.01.01.006.	Penyediaan Jasa Pemeliharaan dan Perizinan Kendaraan Dinas/Operasional	Pemeliharaan Kendaraan Dinas	60	Bulan	401,56	0	-	12	81,56	3	7,81	3	7,81	25	9,58	3	7,81	5	1,9	
0.00.00.1.01.05.01.01.008.	Penyediaan Jasa Kebersihan Kantor	Pemeliharaan kebersihan kantor	60	Bulan	154,82	0	-	12	32,41	3	7,80	3	7,80	25	24,07	3	7,80	5	5,0	
0.00.00.1.01.05.01.01.009.	Penyediaan Jasa Perbaikan Peralatan Kerja	Pemeliharaan peralatan kantor	60	Bulan	83,20	0	-	12	17,10	3	0,75	3	0,75	25	4,39	3	0,75	5	0,9	
0.00.00.1.01.05.01.01.010.	Penyediaan Alat Tulis Kantor	Ketersediaan ATK	60	Bulan	181,10	0	-	12	35,55	3	8,89	3	8,89	25	25,00	3	8,89	5	4,9	
0.00.00.1.01.05.01.01.011.	Penyediaan Barang Cetak dan Penggandaan	Tersedianya jasa cetak dan penggandaan	10	jenis	71,19	0	-	1	14,55	0	-	0	-	0	-	0	-	0	0,0	
0.00.00.1.01.05.01.01.012.	Penyediaan Komponen Instalasi Listrik/Penerangan Bangunan Kantor	Ketersediaan Alat alat listrik	5	tahun	21,45	0	-	1	4,73	0	0,97	0	0,97	21	20,53	0	0,97	4	4,5	
0.00.00.1.01.05.01.01.015.	Penyediaan Bahan Bacaan dan Peraturan Perundang-undangan	Meningkatkan wawasan dan pengetahuan	60	Bulan	25,00	0	-	12	5,00	12	-	12	-	100	-	12	-	20	0,0	
0.00.00.1.01.05.01.01.016.	Penyediaan Bahan Logistik Kantor	Ketersediaan BBM dan logistik lainnya	60	Bulan	176,98	0	-	12	31,28	12	8,10	12	8,10	100	25,90	12	8,10	20	4,6	
0.00.00.1.01.05.01.01.018.	Rapat-rapat Koordinasi dan Konsultasi Keluar daerah	Pelaksanaan koordinasi dan konsultasi	814	kali	3.329,01	0	-	143	584,61	39	160,22	39	160,22	27	27,41	39	160,22	5	4,8	
0.00.00.1.01.05.01.01.019.	Penyediaan Jasa Tenaga Pendukung Administrasi/ Teknis Perkantoran	Honorarium bulanan Pegawai Honorer	48	bln	7.101,20	0	-	0	-	0	-	0	-	0	-	0	-	0	0,0	
0.00.00.1.01.05.01.01.020.	Rapat-rapat Koordinasi dan Konsultasi Dalam Daerah	Pelaksanaan monitoring dan pembinaan	246	kali	448,19	0	-	49	89,59	10	19,06	10	19,06	21	21,28	10	19,06	4	4,3	
Rata-rata capaian kinerja (%)												31	15	6	3					
Predikat kinerja												ST	R	SR	SR					
0.00.00.1.01.05.01.02.001.	Program Peningkatan Sarana dan Prasarana Aparatur	Persentase Terpenuhi Sarana Prasarana	100	Persen	340,00	0	-	0	-	0	-	0	-	0	0	0	-	0	0,0	SATPOL PP
0.00.00.1.01.05.01.02.003.	Pembangunan Gedung Kantor	Pembangunan Fasilitas / Pos Piket Satpol.PP	1	Paket	50,00	0	-	0	-	0	-	0	-	0	0	0	-	0	0,0	
0.00.00.1.01.05.01.02.022.	Pemeliharaan Rutin / Berkala Gedung Kantor	Terpeliharanya gedung kantor	1	tahun	65,00	0	-	0	-	0	-	0	-	0	0	0	-	0	0,0	
0.00.00.1.01.05.01.02.042.	Rehabilitasi Sedang/Berat Gedung Kantor	Perbaikan Gedung Kantor Satpol.PP	1	Paket	100,00	0	-	0	-	0	-	0	-	0	0	0	-	0	0,0	
0.00.00.1.01.05.01.02.052.	Pengadaan Peralatan dan Perlengkapan Kantor	Ketersediaan peralatan kantor	1	Paket	125,00	0	-	0	-	0	-	0	-	0	0	0	-	0	0,0	
Rata-rata capaian kinerja (%)												0	0	0	0					
Predikat kinerja												SR	SR	SR	SR					
0.00.00.1.01.05.01.03.001.	Program Peningkatan Disiplin Aparatur	Persentase Terciptanya Keseragaman Pakaian Dinas Dan Peningkatan Disiplin ASN	100	Persen	416,72	0	-	100	19,96	0	-	0	-	0	-	0	-	0	0,0	SATPOL PP
0.00.00.1.01.05.01.03.003.	Pengadaan Pakaian Kerja Lapangan	Meningkatkan performa dan penampilan dilapangan	464	Stel	416,72	0	-	23	19,96	0	-	0	-	0	-	0	-	0	0,0	
Rata-rata capaian kinerja (%)												0	0	0	0					
Predikat kinerja												SR	SR	SR	SR					
0.00.00.1.01.05.01.05.001.	Program Peningkatan Kapasitas Sumberdaya Aparatur	Persentase Peningkatan ASN yang memiliki Kemampuan dan Keterampilan Khusus	100	Persen	1.321,57	0	-	100	493,17	54	267,72	54	267,72	54	54,29	54	267,72	54	20,3	SATPOL PP
0.00.00.1.01.05.01.05.001.	Pendidikan dan Pelatihan Formal Satpol.PP	Diklat, Bimtek dan Uji Kompetensi JFT	94	Orang	575,00	0	-	17	100,00	2	9,68	2	9,68	10	9,68	2	9,68	2	1,7	
0.00.00.1.01.05.01.05.001.	Diklat Korsi Satpol PP	Pembinaan dan Latihan Rutin Tim Korsi Satpol.PP	60	Bulan	855,40	0	-	12	171,40	3	42,25	3	42,25	25	24,65	3	42,25	5	4,9	
0.00.00.1.01.05.01.05.001.	Kebudayaan Peringatan Hari-hari Besar Nasional dan Daerah	Kebudayaan pada HUT Satpol.PP Nasional dan Provinsi	280	Orang	1.321,57	0	-	35	221,77	34	215,79	34	215,79	97	97,30	34	215,79	12	16,3	
Rata-rata capaian kinerja (%)												44	44	6	8					
Predikat kinerja												ST	ST	SR	SR					
0.00.00.1.01.05.01.06.001.	Program Peningkatan Pengembangan Sistem Pelaporan Capaian Kinerja dan Keuangan	Persentase Tercapainya Penyusunan Dokumen Capaian Kinerja Dan Keuangan	100	Persen	656,60	0	-	100	130,60	20	26,60	20	26,60	20	20,37	20	26,60	20	4,1	SATPOL PP
0.00.00.1.01.05.01.06.001.	Penyusunan Laporan Capaian Kinerja dan Indikator Realisasi Kinerja SKPD	Dokumen perencanaan, pertanggung jawaban dan laporan keuangan	15	Jenis	656,60	0	-	3	130,60	1	26,60	1	26,60	20	20,37	1	26,60	4	4,1	
Rata-rata capaian kinerja (%)												20	20	4	4					
Predikat kinerja												ST	ST	SR	SR					
1.01.05.1.01.05.01.15.001.	Program peningkatan keamanan dan kenyamanan lingkungan	Cakupan Patroli Siaga Operasi ketertiban umum dan ketramanan masyarakat	100	Persen	7.846,55	0	-	100	2.726,83	16	423,15	16	423,15	16	15,52	16	423,15	16	5,4	SATPOL PP
1.01.05.1.01.05.01.15.001.	Penyiapan Tenaga Kerja Pengendali Keamanan dan Kenyamanan Lingkungan	Pelaksana Siaga Piket / Penjagaan Objek Vital	232	Orang	2.612,64	0	-	153	1.728,00	25	275,95	25	275,95	16	15,97	25	275,95	11	10,6	
1.01.05.1.01.05.01.15.004.	Pengendalian Kebisingan dan Gangguan dari Kegiatan Masyarakat	Patroli Rutin dan Operasi Ketertiban Lingkungan	480	kali	1.793,65	0	-	97	363,65	15	57,80	15	57,80	16	15,89	15	57,80	3	3,2	
1.01.05.1.01.05.01.15.005.	Pengendalian Keamanan Lingkungan	Operasional Pengamanan dan Pengawasan	626	kali	1.324,60	0	-	118	250,00	15	32,00	15	32,00	13	12,80	15	32,00	2	2,4	
1.01.05.1.01.05.01.15.006.	Monitoring, Evaluasi dan Pelaporan	Monitoring dan Pembinaan Satpol.PP / Banpol.PP di Kecamatan	112	kali	1.219,66	0	-	28	309,18	5	57,41	5	57,41	19	18,57	5	57,41	5	4,7	

(1)	(2)	(3)	(4)	(5)	(6)	(7)	(8)	(9)	(10)	(11)	(12 = 8+9+10+11)	(13 = 12/7*100)	(14 = 6 + 12)	(15 = 14/5*100)	(16)					
1.01.05.1.01.05.01.15.007.	Peningkatan dan Pengendalian Kewaspadaan Dini Masyarakat	Sosialisasi Kewaspadaan Dini	95	Orang	485,00	0	-	40	1,00	0	-	0	-	0	0,0					
1.01.05.1.01.05.01.15.008.	Pengamanan Gangguan Keamanan Wilayah	Pembinaan Anak / Remaja Penyalahguna Lem, Tuak dan atau Obat	130	Orang	411,00	0	-	25	75,00	0	-	0	-	0	0,0					
<b>Rata-rata capaian kinerja (%)</b>												<b>11</b>	<b>11</b>	<b>3</b>	<b>3</b>					
<b>Predikat kinerja</b>												<b>SR</b>	<b>SR</b>	<b>SR</b>	<b>SR</b>					
1.01.05.1.01.05.01.16.	Program pemeliharaan krantrantibmas dan pencegahan tindak kriminal	Cakupan penegakan PERDA dan PERKADA / Kebijakan KDH	100	Persen	4.251,33	0	-	100	669,83	24	158,33	24	158,33	24	23,64	24	158,33	24	3,7	SATPOL PP
1.01.05.1.01.05.01.16.002.	Peningkatan Kerjasama dengan Aparat Keamanan dalam Teknik Pencegahan Kejahatan	Operasional Yustisi dan Non Yustisial	96	kali	1.773,20	0	-	18	351,20	4	85,30	4	85,30	24	24,29	4	85,30	5	4,8	
1.01.05.1.01.05.01.16.007.	Pengawasan dan Pengamatan Lokasi Rawan Gangguan Krantrantibmas	Pengamatan dan Pengawasan tempat yang terindikasi pelanggaran PERDA dan gangguan ketertibn umum	80	kali	400,00	0	-	0	0,50	0	-	0	-	0	-	0	-	0	0,0	
1.01.05.1.01.05.01.16.010.	Patroli dan Pengawasan Pelaksanaan Perda/Perkada	Patroli Pengawasan Pelaksanaan PERDA / PERKADA, Pengawasan Disiplin PNS pada Jam Kerja Efektif dan Pengawasan Pelajar pada Jam Sekolah	480	kali	1.578,13	0	-	97	318,13	22	73,03	22	73,03	23	22,96	22	73,03	5	4,6	
1.01.05.1.01.05.01.16.012.	Pembentukan Sekretariat PPNS Kabupaten	Terkoordinirnya PPNS yang ada di Kab.Inhil	80	Orang	500,00	0	-	0	-	0	-	0	-	0	-	0	-	0	0,0	
<b>Rata-rata capaian kinerja (%)</b>												<b>14</b>	<b>14</b>	<b>7</b>	<b>3</b>					
<b>Predikat kinerja</b>												<b>R</b>	<b>R</b>	<b>SR</b>	<b>SR</b>					
1.01.05.1.01.05.01.17.	Program pemberdayaan masyarakat untuk menjaga ketertiban dan keamanan	Cakupan pemberdayaan petugas linmas	100	Persen	982,58	0	-	100	196,29	12	24,37	12	24,37	12	12,42	12	24,37	12	2,5	SATPOL PP
1.01.05.1.01.05.01.17.001.	Pengkukuhan / Update Database dan Pembinaan serta penguatan peran Satlinmas Se-Kab.Inhil	Pengkukuhan / Update Database dan Pembinaan serta penguatan peran Satlinmas Se-Kab.Inhil	5	dok / Paket	982,58	0	-	1	196,29	0	24,37	0	24,37	12	12,42	0	24,37	2	2,5	
<b>Rata-rata capaian kinerja (%)</b>												<b>12</b>	<b>12</b>	<b>2</b>	<b>2</b>					
<b>Predikat kinerja</b>												<b>R</b>	<b>R</b>	<b>SR</b>	<b>SR</b>					
3.00.06.1.01.05.01.19.	Program Pendukung Kelancaran Penyelenggaraan Pemilu	Jumlah Pengamanan Tahapan Pemilu / Pilkada dan Pilkadaes	100	Persen	2.045,79	0	-	100	700,00	24	166,87	24	166,87	24	23,84	24	166,87	24	8,2	SATPOL PP
3.00.06.1.01.05.01.19.001.	Pemantauan Penyelenggaraan Pemilu	Dukungan Pengamanan tahapan PEMILU, PILKADA dan atau PILKADES	1774	org	2.045,79	0	-	607	700,00	145	166,87	145	166,87	24	23,84	145	166,87	8	8,2	
<b>Rata-rata capaian kinerja (%)</b>												<b>24</b>	<b>24</b>	<b>8</b>	<b>8</b>					
<b>Predikat kinerja</b>												<b>ST</b>	<b>ST</b>	<b>SR</b>	<b>SR</b>					
<b>JUMLAH ANGGARAN DAN REALISASI DARI SELURUH PROGRAM</b>									<b>5.890,66</b>	<b>1.291,06</b>										
<b>RATA-RATA CAPAIAN KINERJA DAN ANGGARAN DARI SELURUH PROGRAM</b>												<b>17</b>	<b>16</b>	<b>4</b>	<b>3</b>					
<b>PREDIKAT KINERJA DARI SELURUH PROGRAM</b>												<b>R</b>	<b>R</b>	<b>SR</b>	<b>SR</b>					
<b>9. Dinas Pemadam Kebakaran dan Penyelamatan</b>																				
0.00.00.1.01.05.02.01.	Program Pelayanan Administrasi Perkantoran	Persentase Administrasi Perkantoran yang mendukung kelancaran tugas dan fungsi Perangkat Daerah	100	Persen	4.949,07	0	-	16	793,58	3,87	191,97	4	191,97	24	24,19	4	191,97	4	3,9	DPKP
0.00.00.1.01.05.02.01.001.	Penyediaan Jasa Surat Menyurat	Jumlah keperluan surat menyurat dan Kedinasan	2750	Lembar	16,04	0	-	520	3,03	309	1,80	309	1,80	59	59,35	309	1,80	11	11,2	
0.00.00.1.01.05.02.01.002.	Penyediaan Jasa Komunikasi, Sumber Daya Air dan Listrik	Jumlah terbayarkannya Komunikasi, Sumber Daya Air dan Listrik	60	Bulan	353,95	0	-	12	72,13	3	22,75	3	22,75	25	31,54	3	22,75	5	6,4	
0.00.00.1.01.05.02.01.006.	Penyediaan Jasa Pemeliharaan dan Perizinan Kendaraan Dinas/Operasional	Jumlah Terbayarkannya Pemeliharaan dan Perizinan Kendaraan Dinas /Operasional	60	Bulan	180,03	0	-	15	45,78	3	3,05	3	3,05	20	6,65	3	3,05	5	1,7	
0.00.00.1.01.05.02.01.008.	Penyediaan Jasa Kebersihan Kantor	Jasa Kebersihan Kantor	60	Bulan	174,06	0	-	12	34,36	3	10,36	3	10,36	25	30,14	3	10,36	5	5,9	
0.00.00.1.01.05.02.01.009.	Penyediaan Jasa Perbaikan Peralatan Kerja	Jumlah Terbaiknya Peralatan Kerja	60	Bulan	48,50	0	-	5	4,00	3	1,20	3	1,20	60	30,00	3	4,00	5	2,5	
0.00.00.1.01.05.02.01.010.	Penyediaan Alat Tulis Kantor	Jumlah terpenuhinya Alat Tulis kantor	60	Bulan	161,51	0	-	7	20,00	3	9,90	3	9,90	43	49,49	3	9,90	5	6,1	
0.00.00.1.01.05.02.01.011.	Penyediaan Barang Cetak dan Penggandaan	Jasa Barang Cetak dan Penggandaan	60	Bulan	77,66	0	-	7	9,20	3	3,61	3	3,61	43	39,24	3	3,61	5	4,6	
0.00.00.1.01.05.02.01.012.	Pengadaan Penyediaan Komponen Instalasi Listrik/Penerangan Bangunan Kantor	Tersediannya peralatan komponen listrik	60	Bulan	47,53	0	-	13	10,00	3	2,42	3	2,42	23	24,20	3	2,42	5	5,1	
0.00.00.1.01.05.02.01.014.	Penyediaan Peralatan Rumah Tangga	Tersediannya Pelatan dan Kelengkapan Dinas	35	Jenis	50,77	0	-	0	0	-	0	-	0	-	0	-	0	0	0,0	
0.00.00.1.01.05.02.01.015.	Penyediaan Bahan Bacaan dan Peraturan Perundang-undangan	Jasa Bahan Bacaan dan Peraturan	32	Jenis	24,73	0	-	6	4,80	1	0,50	1	0,50	10	10,42	1	0,50	2	2,0	
0.00.00.1.01.05.02.01.016.	Penyediaan Bahan Logistik Kantor	Jasa Bahan Logistik Kantor	60	Bulan	363,74	0	-	12	75,00	3	19,53	3	19,53	25	26,04	3	19,53	5	5,4	
0.00.00.1.01.05.02.01.017.	Penyediaan Makanan dan Minuman	Jasa Makan dan Minum	60	Bulan	125,75	0	-	9	19,00	3	13,13	3	13,13	33	69,08	3	13,13	5	10,4	
0.00.00.1.01.05.02.01.018.	Rapat-rapat Koordinasi dan Konsultasi Keluar daerah	Tersediannya Biaya Perjalanan Dinas Keluar Daerah	60	Bulan	2.284,83	0	-	12	444,59	3	76,25	3	76,25	25	17,15	3	76,25	5	3,3	
0.00.00.1.01.05.02.01.019.	Penyediaan Jasa Tenaga Pendukung Administrasi/ Teknis Perkantoran	Terbayarkannya Jumlah Jasa Tenaga Pendukung Administrasi/ Teknis Perkantoran	48	Bulan	638,64	0	-	0	-	3	-	3	-	0	-	3	-	6	0,0	
0.00.00.1.01.05.02.01.020.	Rapat-rapat Koordinasi dan Konsultasi Dalam Daerah	Tersediannya Biaya Perjalanan Dinas Dalam Daerah	60	Bulan	401,34	0	-	8	51,70	3	27,48	3	27,48	38	53,16	3	27,48	5	6,8	
<b>Rata-rata capaian kinerja (%)</b>												<b>33,03</b>	<b>34,34</b>	<b>4,96</b>	<b>4,78</b>					
<b>Predikat kinerja</b>												<b>ST</b>	<b>ST</b>	<b>SR</b>	<b>SR</b>					
0.00.00.1.01.05.02.02.	Program Peningkatan Sarana dan Prasarana Aparatur	Persentase Meningkatnya sarana Prasarana aparatur yang mendukung kelancaran tugas dan fungsi perangkat daerah	100	Persen	2.645,63	0	-	7	173,56	0,42	10,44	0,42	10,44	6,01	6,01	0,42	10,44	0,42	0,4	DPKP
0.00.00.1.01.05.02.02.003.	Pembangunan Gedung Kantor	Terlaksananya Pembangunan Gedung Kantor	3	Unit	1.474,28	0	-	0	0	-	0	-	0	0	0	-	0	0	0,0	
0.00.00.1.01.05.02.02.005.	Pengadaan Kendaraan Dinas/Operasional	Pengadaan Kendaraan Dinas	8	Unit	242,00	0	-	0	0	-	0	-	0	0	0	-	0	0	0,0	
0.00.00.1.01.05.02.02.007.	Pengadaan Perlengkapan Gedung Kantor	Jumlah perlengkapan gedung kantor	9	Jenis	10,00	0	-	0	0	-	0	-	0	0	0	-	0	0	0,0	
0.00.00.1.01.05.02.02.010.	Pengadaan meubel	Jumlah Peralatan yang terpenuhi	14	Jenis	40,00	0	-	0	0	-	0	-	0	0	0	-	0	0	0,0	
0.00.00.1.01.05.02.02.022.	Pemeliharaan Rutin / Berkala Gedung Kantor	Tersediannya Pemeliharaan Gedung/Kantor	60	Bulan	68,03	0	-	12	3,56	3	-	3	-	25	-	3	-	5	0,0	
0.00.00.1.01.05.02.02.024.	Pemeliharaan Rutin/ Berkala Kendaraan Dinas Operasional	Tersediannya Pemeliharaan Rutin/Berkala Kendaraan Dinas/Operasional	60	Bulan	331,03	0	-	12	70,00	3	10,44	3	10,44	25	14,91	3	10,44	5	3,2	
0.00.00.1.01.05.02.02.026.	Pemeliharaan Rutin/Berkala Perlengkapan Gedung Kantor	Jumlah Pemeliharaan rutin Perlengkapan Gedung Kantor	36	Bulan	47,29	0	-	0	0	-	0	-	0	0	0	-	0	0	0,0	
0.00.00.1.01.05.02.02.042.	Rehabilitasi Sedang/Berat Gedung Kantor	Terpeliharanya sarana dan prasarana gedung kantor	3	Unit	113,00	0	-	0	0	-	0	-	0	0	-	0	0	0	0,0	
0.00.00.1.01.05.02.02.044.	Rehabilitasi Sedang/Berat Kendaraan Dinas/Operasional	Terbaiknya Kendaraan Oprasional Dinas	1	Unit	100,00	0	-	1	100,00	0	0	-	0	0	-	0	0	0	0,0	
0.00.00.1.01.05.02.02.046.	Penunjang Rehabilitasi Sedang/Berat Gedung Kantor	Jumlah rehabilitasi yang terpenuhi	1	Kegiatan	200,00	0	-	0	0	-	0	-	0	0	0	-	0	0	0,0	
0.00.00.1.01.05.02.02.052.	Pengadaan Peralatan dan Perlengkapan Kantor	Jumlah Peralatan dan perlengkapan yang dipenuhi	5	Unit	20,00	0	-	0	0	-	0	-	0	0	0	-	0	0	0,0	

(1)	(2)	(3)	(4)	(5)	(6)	(7)	(8)	(12 = 8+9+10+11)				(13 = 12/7*100)		(14 = 6 + 12)		(15 = 14/5*100)		(16)		
								Rata-rata capaian kinerja (%)				16,67	4,97			0,91	0,29			
								Predikat kinerja				R	R			SR	SR			
0.00.00.1.01.05.02.03.	Program Peningkatan Disiplin Aparatur	Persentase Terpenuhinya Peningkatan Disiplin Aparatur	100	Persen	815,10	0	-	5	38,10	5	37,80	5	37,80	99	99,21	5	37,80	5	4,6	DPKP
0.00.00.1.01.05.02.03.002.	Pengadaan pakaian dinas Berserta Perlengkapannya	Tercukupinya Kelengkapan pakaian dinas	12	Jenis	462,10	0	-	1	38,10	1	37,80	1	37,80	99	99,21	1	37,80	8	8,2	
0.00.00.1.01.05.02.03.005.	Pengadaan Pakaian Khusus Hari-Hari Tertentu	Tersedianya Pakaian Khusus Hari-Hari Tertentu	15	Jenis	353,00	0	-	0	-	0	-	0	-	0	-	0	-	0	0,0	
								Rata-rata capaian kinerja (%)				99	99			4,13	4,09			
								Predikat kinerja				ST	ST			SR	SR			
0.00.00.1.01.05.02.05.	Program Peningkatan Kapasitas Sumberdaya Aparatur	Persentase terwujudnya peningkatan kapasitas sumberdaya aparatur yang mendukung kelancaran tugas dan fungsi perangkat daerah	100	Persen	168,15	0	-	0	-	0	-	0	-	0	-	0	-	0	0,0	DPKP
0.00.00.1.01.05.02.05.001.	Pendidikan dan Pelatihan Formal	Jumlah terlatihnya petugas	50	Orang	86,25	0	-	0	-	0	-	0	-	0	-	0	-	0	0,0	
0.00.00.1.01.05.02.05.006.	Pendidikan dan Pelatihan Teknis Tugas dan Fungsi bagi PNS Daerah	Jumlah Petugas yang terlatih	172	Orang	81,90	0	-	0	-	0	-	0	-	0	-	0	-	0	0,0	
								Rata-rata capaian kinerja (%)				0	0			0	0			
								Predikat kinerja				SR	SR			SR	SR			
0.00.00.1.01.05.02.06.	Program Peningkatan Pengembangan Sistem Pelaporan Capaian Kinerja Dan Keuangan	Persentase terwujudnya penatausahaan keuangan dan pencapaian kinerja program yang mendukung kelancaran tugas dan fungsi perangkat daerah	100	Persen	507,42	0	-	100	75,26	20	15,23	20	15,23	20	20,23	20	15,23	20	3,0	DPKP
0.00.00.1.01.05.02.06.001.	Penyusunan Laporan Capaian Kinerja dan Ikhtisar Realisasi Kinerja SKPD	Terlaksananya Laporan Keuangan Sesuai Peraturan Perundangan Yang Berlaku	60	Bulan	296,21	0	-	12	75,26	3	15,23	3	15,23	25	20,23	3	15,23	5	5,1	
0.00.00.1.01.05.02.06.003.	Penyusunan Pelaporan Prognosis Realisasi Anggaran	Persentase tersusunnya jumlah Laporan Anggaran	3	Kegiatan	78,81	0	-	0	-	0	-	0	-	0	-	0	-	0	0,0	
0.00.00.1.01.05.02.06.004.	Penyusunan Pelaporan Keuangan Akhir Tahun	Jumlah Laporan yang tersusun	9	Jenis	69,36	0	-	0	-	0	-	0	-	0	-	0	-	0	0,0	
0.00.00.1.01.05.02.06.011.	Penyusunan Rencana Kerja Perangkat Daerah	Jumlah tersusunnya Penyusunan Rencana Kerja Perangkat Daerah	15	Jenis	63,05	0	-	0	-	0	-	0	-	0	-	0	-	0	0,0	
								Rata-rata capaian kinerja (%)				25	20			5	5			
								Predikat kinerja				ST	T			SR	SR			
0.00.00.1.01.05.02.07	Program Peningkatan Pengembangan Penyusunan Rencana Kerja Badan/Kantor/Instansi Bagian		0	0	-	0	-	0	32,00	0	-	0	-	0	0	0,00	0	0	0	DPKP
0.00.00.1.01.05.02.07.001	Penyusunan Program Kerja		0	0	-	0	-	0	32,00	0	-	0	-	0	-	0	-	0	0,0	
								Rata-rata capaian kinerja (%)				0	0			0	0			
								Predikat kinerja				SR	SR			SR	SR			
1.01.05.1.01.05.02.25.	Program Peningkatan Kesiagaan dan Pencegahan Bahaya Kebakaran	Jumlah Warga Negara yang Memperoleh layanan Penyelamatan dan evakuasi Korban Kebakaran	100	Persen	5.493,88	0	-	100	830,45	25	206,01	25	206,01	25	24,81	25	206,01	25	3,7	DPKP
1.01.05.1.01.05.02.25.001.	Pemberdayaan Masyarakat dan Pelatihan	Berdayanya masyarakat akan kesiagaan dan kesiagaan bahaya kebakaran dan penanganannya	4	Kali	135,34	0	-	0	-	0	-	0	-	0	0	0	-	0	0,0	
1.01.05.1.01.05.02.25.002.	Pendidikan dan Pelatihan Pertolongan dan Pencegahan Kebakaran	terlatihnya Petugas Pemadam Kebakaran dalam Penanganan bahay Kebakaran	4	Kali	120,00	0	-	0	-	0	-	0	-	0	0	0	-	0	0,0	
1.01.05.1.01.05.02.25.003.	Pencegahan dan Pengendalian Kebakaran	Meminalisir ancaman bahaya kebakaran	3	Bulan	61,32	0	-	0	-	0	-	0	-	0	0	0	-	0	0,0	
1.01.05.1.01.05.02.25.004.	Peringatan Hari Pemadam Kebakaran	Terselenggaranya hari peringatan pemadam kebakaran dan pemahaman masyarakat tentang penanganan bahaya kebakaran	4	Kali	148,63	0	-	0	-	0	-	0	-	0	0	0	-	0	0,0	
1.01.05.1.01.05.02.25.005.	Peningkatan Pengelolaan Posko Pemadam Kebakaran	Tersedianya Oprasional Posko Pemadam Kebakaran	60	Bulan	4.651,84	0	-	12	762,45	3	206,01	3	206,01	27	27,02	3	206,01	5	4,4	
1.01.05.1.01.05.02.25.006.	Rekrutmen Tenaga Sukarela Pertolongan Bencana Kebakaran	Terlaksananya perekrutan sukarelawan anggota pemadam kebakaran baik kecamatan maupun OPD	5	Orang	15,00	0	-	0	-	0	-	0	-	0	0	0	-	0	0,0	
1.01.05.1.01.05.02.25.007.	Pelayanan Rutin Pemeriksaan Peralatan Proteksi Kebakaran	Terlaksananya Pemeriksaan peralatan proteksi kebakaran	60	Bulan	361,75	0	-	11	68,00	0	-	0	-	0	-	0	-	0	0,0	
								Rata-rata capaian kinerja (%)				13,51	13,51			0,77	0,63			
								Predikat kinerja				SR	SR			SR	SR			
1.01.05.1.01.05.02.42.	Program Penanggulangan bahaya Kebakaran dan Penyelamatan	Cakupan pelayanan bencana kebakaran kabupaten/kota	100	Persen	3.617,05	0	-	48	1.719,86	0	6,09	0	6,09	0	0,35	0	6,09	0		DPKP
1.01.05.1.01.05.02.42.001.	Peningkatan Pelayanan Penanggulangan Bahaya Kebakaran	meningkatkan pelayanan dalam pelayanan kebakaran	48	Bulan	106,50	0	-	0	-	0	-	0	-	0	0	0	-	0	0,0	
1.01.05.1.01.05.02.42.003.	Monitoring, Evaluasi dan Pelaporan	terlaporkannya dalam pengawasan	48	Bulan	75,40	0	-	0	-	0	-	0	-	0	0	0	-	0	0,0	
1.01.05.1.01.05.02.42.005.	Pengadaan Sarana dan Prasarana Pencegahan dan Pengulangan Bahaya Kebakaran	Terpenuhinya sarana dan prasarana pemadam kebakaran	5	Unit	3.171,11	0	-	3	1.719,86	0	6,09	0	6,09	0	0,35	0	6,09	0	0,2	
1.01.05.1.01.05.02.42.006.	Rehabilitasi Sarana dan Prasarana Pencegahan Bahaya Kebakaran	Berfungsinya sarana dan prasarana Oprasional pencegahan bahaya kebakaran	4	Unit	92,66	0	-	0	-	0	-	0	-	0	0	0	-	0	0,0	
1.01.05.1.01.05.02.42.007.	Pengadaan Sarana dan Prasarana Evakuasi Korban Kabakaran	terpenuhinya sarana dan prasarana peralatan pemadam kebakaran	4	Unit	171,38	0	-	0	-	0	-	0	-	0	0	0	-	0	0,0	
								Rata-rata capaian kinerja (%)				0,35	0,35			0,21	0,19			
								Predikat kinerja				SR	SR			SR	SR			
JUMLAH ANGGARAN DAN REALISASI DARI SELURUH PROGRAM									3.662,00	9,59	9,59									
RATA-RATA CAPAIAN KINERJA DAN ANGGARAN DARI SELURUH PROGRAM									26,82	24,66	24,66			2,28	2,16					
PREDIKAT KINERJA DARI SELURUH PROGRAM									ST	ST										
10. Dinas Sosial																				
0.00.00.1.01.06.01.01.	Program Pelayanan Administrasi Perkantoran	Cakupan Layanan Administrasi Perkantoran	100	Persen	8.270,97	0	-	100	1.201,39	14,24	171,14	14	171,14	14	14,24	14	171,14	14	2,1	Dinas Sosial
0.00.00.1.01.06.01.01.001.	Penyediaan Jasa Surat Menyurat	Jumlah Surat Keluar	8952	Lembar	43,14	0	-	1660	8,00	212	1,02	212	1,02	13	12,75	212	1,02	2	2,4	
0.00.00.1.01.06.01.01.002.	Penyediaan Jasa Komunikasi, Sumber Daya Air dan Listrik	Jumlah kebutuhan sarana komunikasi, sumber daya air dan listrik	4	Rekening	884,96	0	-	4	165,18	1	21,34	1	21,34	13	12,92	1	21,34	13	2,4	
0.00.00.1.01.06.01.01.006.	Penyediaan Jasa Pemeliharaan dan Perizinan Kendaraan Dinas/Operasional	Jumlah kendaraan dinas yang diperpanjang perizinannya	48	Unit	476,73	0	-	8	83,55	1	7,06	1	7,06	8	8,45	1	7,06	1	1,5	
0.00.00.1.01.06.01.01.008.	Penyediaan Jasa Kebersihan Kantor	Jumlah petugas kebersihan yang dibayarkan	2	Orang	215,71	0	-	2	40,00	0	7,33	0	7,33	18	18,32	0	7,33	18	3,4	
0.00.00.1.01.06.01.01.009.	Penyediaan Jasa Perbaikan Peralatan Kerja	Jumlah Komputer, Printer, Laptop, AC dan sarana lainnya yang diperbaiki/diservice	198	Unit	86,28	0	-	37	16,00	5	2,25	5	2,25	14	14,06	5	2,25	3	2,6	
0.00.00.1.01.06.01.01.010.	Penyediaan Alat Tulis Kantor	Jumlah Alat Tulis Kantor yang dibayarkan	210	Jenis	307,71	0	-	41	60,00	0	-	0	-	0	-	0	-	0	0,0	

(1)	(2)	(3)	(4)	(5)	(6)	(7)	(8)	(9)	(10)	(11)	(12 = 8+9+10+11)	(13 = 12/7*100)	(14 = 6 + 12)	(15 = 14/5*100)	(16)					
0.000.1.01.06.01.01.011.	Penyediaan Barang Cetak dan Penggandaan	Jumlah Barang Cetak yang dibayarkan	122876	Lembar	162,21	0	-	24061	31,76	1840	2,43	1840	7,65	1840	2,43	1	1,5			
0.000.1.01.06.01.01.012.	Penyediaan Komponen Instalasi Listrik/Penerangan Bangunan Kantor	Jumlah Kmponen Listrik yang dibayarkan	9	Jenis	37,75	0	-	2	7,00	0	1,35	0	1,35	19	19,23	0	1,35	4	3,6	
0.000.1.01.06.01.01.013.	Penyediaan Peralatan dan Perlengkapan Kantor	Jumlah Sarana Kantor yang diadakan	9	Unit	95,66	0	-	9	100,00	0	-	0	-	0	-	0	-	0	0,0	
0.000.1.01.06.01.01.015.	Penyediaan Bahan Bacaan dan Peraturan Perundang-undangan	Jumlah Bahan Bacaan dan PPU yang dibayarkan	110	Eksplar	175,07	0	-	70	112,32	2	3,54	2	3,54	3	3,15	2	3,54	2	2,0	
0.000.1.01.06.01.01.016.	Penyediaan Bahan Logistik Kantor	Jumlah Bahan Logistik Kantor yang dibayarkan	29735	Liter	128,08	0	-	5803	25,00	851	3,67	851	3,67	15	14,66	851	3,67	3	2,9	
0.000.1.01.06.01.01.017.	Penyediaan Makanan dan Minuman	Jumlah Makanan dan Minuman yang dibayarkan	11581	Kotak	954,40	0	-	667	55,00	55	4,52	55	4,52	8	8,22	55	4,52	0	0,5	
0.000.1.01.06.01.01.018.	Rapat-rapat Koordinasi dan Konsultasi Dalam Daerah	Rapat-rapat Koordinasi dan Konsultasi ke luar daerah	381	kali	1.880,00	0	-	61	302,84	13	64,47	13	64,47	21	61,29	13	64,47	3	3,4	
0.000.1.01.06.01.01.019.	Penyediaan Jasa Tenaga Pendukung Administrasi/ Teknis Perkantoran	Jumlah Jasa Tenaga Pendukung Administrasi yang dibayarkan	23	orang	1.656,72	0	-	0	-	0	-	0	-	0	-	0	-	0	0,0	
0.000.1.01.06.01.01.020.	Rapat-rapat Koordinasi dan Konsultasi Dalam Daerah	Jumlah Rapat Koordinasi dan Konsultasi dalam daerah	491	kali	933,56	0	-	80	151,54	24	44,97	24	44,97	30	29,68	24	44,97	5	4,8	
0.000.1.01.06.01.01.027.	Penyediaan Jasa Keamanan Gedung Kantor	Jumlah Jasa Keamanan Kantor dan Rumah Singgah yang dibayarkan	3	orang	232,97	0	-	3	43,20	1	7,20	1	7,20	17	16,67	1	7,20	17	3,1	
Rata-rata capaian kinerja (%)												12,47	12,47			4,60	2,13			
Predikat kinerja												SR	SR			SR	SR			
0.00.00.1.01.06.01.02.	Program Peningkatan Sarana dan Prasarana Aparatur	Cakupan layanan sarana dan prasarana aparatur	100	Persen	3.084,20	0	-	100	188,00	3	5,56	3	5,56	3	2,96	3	5,56	3	0,2	Dinas Sosial
0.000.1.01.06.01.02.005.	Pengadaan Kendaraan Dinas/Operasional	Jumlah Kendaraan yang diadakan	17	Unit	413,01	0	-	0	-	0	-	0	-	0	-	0	-	0	0,0	
0.000.1.01.06.01.02.022.	Pemeliharaan Rutin / Berkala Gedung Kantor	Jumlah Sarana Prasarana Gedung yang dipelihara	25	Unit	1.246,57	0	-	2	75,00	0	-	0	-	0	-	0	-	0	0,0	
0.000.1.01.06.01.02.030.	Pemeliharaan Rutin Taman Makam Pahlawan	Jumlah TMP yang dipelihara	11	Unit	586,04	0	-	2	113,00	0	5,56	0	5,56	5	4,92	0	5,56	1	0,9	
0.000.1.01.06.01.02.052.	Pengadaan Peralatan dan Perlengkapan Kantor	Jumlah Sarana Kerja yang diadakan	37	Unit	838,58	0	-	0	-	0	-	0	-	0	-	0	-	0	0,0	
Rata-rata capaian kinerja (%)												2,46	2,46			0,45	0,47			
Predikat kinerja												SR	SR			SR	SR			
0.00.00.1.01.06.01.05.	Program Peningkatan Kapasitas Sumberdaya Aparatur	Persentase Peningkatan ASN yang memiliki Kemampuan dan Keterampilan Khusus (%)	100	Persen	658,63	0	-	100	124,80	2	2,96	2	2,96	2	2,37	2	2,96	2	0,4	Dinas Sosial
0.000.1.01.06.01.05.001.	Pendidikan dan Pelatihan Formal	Jumlah ASN yang mengikuti Diklat	5	orang	54,31	0	-	1	10,07	0	-	0	-	0	-	0	-	0	0,0	
0.000.1.01.06.01.05.019.	Pelaksanaan Peringatan Hari-hari Besar Nasional dan Daerah	Jumlah Hari - hari Besar Nasional dan Daerah yang diperingati.	3	kali	604,32	0	-	3	114,73	0	2,96	0	2,96	3	2,58	0	2,96	3	0,5	
Rata-rata capaian kinerja (%)												1,29	1,29			1,29	0,24			
Predikat kinerja												SR	SR			SR	SR			
0.00.00.1.01.06.01.06.	Program Peningkatan Pengembangan Sistem Pelaporan Capaian Kinerja dan Keuangan	Tingkat ketepatan waktu pelaporan capaian kinerja dan keuangan	100	Persen	179,41	0	-	100	28,80	17	4,80	17	4,80	17	16,67	17	4,80	17	2,7	Dinas Sosial
0.000.1.01.06.01.06.001.	Pengusunan Laporan Capaian Kinerja dan Ikhtisar Realisasi Kinerja SKPD	Jumlah Operator yang dibayarkan.	2	orang	179,41	0	-	2	28,80	0	4,80	0	4,80	17	16,67	0	4,80	17	2,7	
Rata-rata capaian kinerja (%)												16,67	16,67			16,67	2,68			
Predikat kinerja												SR	SR			SR	SR			
0.00.00.1.01.06.01.07.	Program Peningkatan Pengembangan Penyusunan Rencana Kerja Badan/Kantor/Instansi Bagian	Persentase tersusunnya Rencana Kerja Perangkat Daerah (%)	100	Persen	117,10	0	-	0	-	0	-	0	-	0	-	0	-	0	0,0	Dinas Sosial
0.000.1.01.06.01.07.003.	Verifikasi Hibah dan Bantuan Sosial	Jumlah Verifikasi Hibah dan Bansos yang dibayarkan.	80	kelompok	117,10	0	-	0	-	0	-	0	-	0	-	0	-	0	0,0	
Rata-rata capaian kinerja (%)												0,00	0,00			0,00	0,00			
Predikat kinerja												SR	SR			SR	SR			
1.01.06.1.01.06.01.15.	Program Pemberdayaan Fakir Miskin, Komunitas Adat Terpencil (KAT) dan Penyandang Masalah Kesejahteraan Sosial (PMKS) Lainnya	Jumlah masyarakat yang menerima bantuan	100	Persen	4.698,59	0	-	100	1.701,01	8	128,56	8	128,56	8	7,56	8	128,56	8	2,7	Dinas Sosial
1.01.06.1.01.06.01.15.001.	Peningkatan Kemampuan (Capacity Building) Petugas dan Pendamping Sosial Pemberdayaan Fakir Miskin, KAT dan PMKS Lainnya	Jumlah Masyarakat Miskin, Perorangan, Keluarga dan KAT yang diberi bantuan	650	orang	596,66	0	-	168	155,00	37	34,36	37	34,36	22	22,17	37	34,36	6	5,8	
1.01.06.1.01.06.01.15.002.	Pelatihan Keterampilan Berusaha bagi Keluarga Miskin	Jumlah Masyarakat/ Stake Holder dan RTSM yang diberi bantuan.	624	orang	1.960,63	0	-	303	953,10	8	23,93	8	23,93	3	2,51	8	23,93	1	1,2	
1.01.06.1.01.06.01.15.003.	Pengembangan Manajemen Usaha bagi Keluarga Miskin	Jumlah Masyarakat dan Kelompok Masyarakat yang diberikan bantuan	600	orang	2.141,30	0	-	166	592,91	20	70,27	20	70,27	12	11,85	20	70,27	3	3,3	
Rata-rata capaian kinerja (%)												12,18	12,18			3,41	3,42			
Predikat kinerja												SR	SR			SR	SR			
1.01.06.1.01.06.01.16.	Program Pelayanan dan Rehabilitasi Kesejahteraan Sosial	Jumlah PMKS yang diberikan bantuan	100	Persen	6.496,11	0	-	100	1.152,00	12	137,25	12	137,25	12	11,91	12	137,25	12	2,1	Dinas Sosial
1.01.06.1.01.06.01.16.008.	Penyusunan Kebijakan Pelayanan dan Rehabilitasi Sosial bagi Penyandang Masalah Kesejahteraan Sosial	Jumlah Anak dan Lanjut Usia yang diberikan pelayanan	1425	orang	4.220,55	0	-	296	876,00	26	76,52	26	76,52	9	8,73	26	76,52	2	1,8	
1.01.06.1.01.06.01.16.010.	Penanganan Masalah-masalah Strategis yang Menyangkut Tanggap Cepat Darurat dan Kejadian Luar Biasa	Persentase Penangan Bencana	100	Persen	2.275,56	0	-	100	276,00	22	60,74	22	60,74	22	22,01	22	60,74	22	2,7	
Rata-rata capaian kinerja (%)												15,37	15,37			11,91	2,24			
Predikat kinerja												R	R			SR	SR			
1.01.06.1.01.06.01.18.	Program pembinaan para penyandang cacat dan trauma	Jumlah cacat fisik dan mental yang cacat dan trauma	100	Persen	417,86	0	-	100	86,00	16	13,66	16	13,66	16	15,88	16	13,66	16	3,3	Dinas Sosial
1.01.06.1.01.06.01.18.007.	Rehabilitasi dan Pembinaan bagi Penyandang Disabilitas	Jumlah Penyandang Disabilitas yang diberikan pelayanan	29	orang	417,86	0	-	6	86,00	1	13,66	1	13,66	16	15,88	1	13,66	3	3,3	
Rata-rata capaian kinerja (%)												15,88	15,88			3,29	3,27			
Predikat kinerja												R	R			SR	SR			
1.01.06.1.01.06.01.20.	Program pembinaan eks penyandang penyakit sosial (eks narapidana, PSK, narkoba dan penyakit sosial lainnya)	Jumlah eks Penyandang Penyakit Sosial yang diberikan Pelatihan SDM dan Bantuan	100	Persen	871,29	0	-	100	363,00	5	18,77	5	18,77	5	5,17	5	18,77	5	2,2	Dinas Sosial
1.01.06.1.01.06.01.20.004.	Pemberdayaan Eks Penyandang Penyakit Sosial	Jumlah Eks Penyandang Penyakit Sosial yang diberikan pelayanan.	564	orang	871,29	0	-	235	363,00	12	18,77	12	18,77	5	5,17	12	18,77	2	2,2	
Rata-rata capaian kinerja (%)												5,17	5,17			2,15	2,15			
Predikat kinerja												SR	SR			SR	SR			
1.01.06.1.01.06.01.21.	Program Pemberdayaan Kelembagaan Kesejahteraan Sosial	Jumlah yang Menerima Bantuan dan Kesejahteraan Peningkatan SDM	100	Persen	2.317,24	0	-	100	707,79	4	27,87	4	27,87	4	3,94	4	27,87	4	1,2	Dinas Sosial
1.01.06.1.01.06.01.21.003.	Peningkatan Kualitas SDM Kesejahteraan Sosial Masyarakat	Jumlah PMKS/ Wanita Rawan Sosial Ekonomi yang diberikan pelayanan	738	orang	1.826,55	0	-	248	614,79	2	5,00	2	5,00	1	0,81	2	5,00	0	0,3	

(1)	(2)	(3)	(4)	(5)		(6)	(7)	(8)	(12 = 8+9+10+11)		(13 = 12/7*100)		(14 = 6 + 12)		(15 = 14/5*100)		(16)			
1.01.06.1.01.06.01.21.006.		Koordinasi dan Pembinaan Organisasi Sosial Masyarakat	Jumlah Kelembagaan Masyarakat yang diberdayakan dan Jumlah Rekomendasi Izin Sumbangan yang diterbitkan	240	orang	490,69	0	45	93,00	11	22,87	11	22,87	25	24,59	11	22,87	5	4,7	
Rata-rata capaian kinerja (%)												12,70	12,70			2,44	2,47			
Predikat kinerja												SR	SR			SR	SR			
1.01.06.1.01.06.01.25.	Program Keluarga Harapan	Jumlah Rumah Tangga Program Keluarga Harapan yang dibina	100	Persen	2.359,57	0	-	100	442,74	16	71,75	16	71,75	16	16,21	16	71,75	16	3,0	Dinas Sosial
1.01.06.1.01.06.01.25.001.	Peningkatan Kapasitas Kemampuan SDM Pendamping	Jumlah Pendamping dan Operator PKH yang ditingkatkan Kapasitas SDMya.	500	orang	2.359,57	0	-	94	442,74	15	71,75	15	71,75	16	16,21	15	71,75	3	3,0	
Rata-rata capaian kinerja (%)												16,21	16,21			3,05	3,04			
Predikat kinerja												S	S			SR	SR			
1.01.06.1.01.06.01.30.	Program Penanggulangan Kemiskinan Terpadu	Jumlah Penanggulangan Kemiskinan yang ditangani	100	Persen	1.205,89	0	-	100	108,21	59	64,25	59	64,25	59	59,38	59	64,25	59	5,3	Dinas Sosial
1.01.06.1.01.06.01.30.001.	Sosialisasi Bantuan Beras Sejahtera (Rastra) dan Bantuan Pangan Non Tunai (BPNT)	Jumlah Masyarakat dan Aparatur yang diberikan Sosialisasi Bansos Rastra.	318801	KPM	1.205,89	0	-	28606	108,21	16986	64,25	16986	64,25	59	59,38	16986	64,25	5,33	5,33	
Rata-rata capaian kinerja (%)												59,38	59,38			5,33	5,33			
Predikat kinerja												ST	ST			SR	SR			
1.01.06.1.01.06.01.32.	Program Pemberdayaan Sosial	Jumlah Perjuang Kemerdekaan, Veteran yang ditangani	100	Persen	1.551,70	0	-	100	288,05	0	0,94	0	0,94	0,32	0,32	0	0,94	0,32	0,06	Dinas Sosial
1.01.06.1.01.06.01.32.001.	Perlindungan dan Pemberdayaan Sosial bagi Perintis Kemerdekaan/Pahlawan Nasional, Veteran dan Keluarganya	Jumlah Keluarga Pahlawan, Veteran Pejuang maupun Pembela Kemerdekaan yang diberi Tali Ash.	946	orang	1.551,70	0	-	176	288,05	1	0,94	1	0,94	0,32	0,32	1	0,94	0,06	0,06	
Rata-rata capaian kinerja (%)												0,32	0,32			0,06	0,06			
Predikat kinerja												SR	SR			SR	SR			
1.01.06.1.01.06.01.33.	Program Penanganan Bencana Alam dan Sosial	Jumlah Terchabilitasi dan terbantu Pengemis, Gelandangan serta terkirimnya Orang Terlantar	100	Persen	1.623,86	0	-	100	395,00	5	20,58	5	20,58	5,21	5,21	5	20,58	5,21	1,27	Dinas Sosial
1.01.06.1.01.06.01.33.002.	Pelayanan Sosial terhadap Pengemis, Gelandangan dan Orang Terlantar	Jumlah terbantu Pemulangan Pengemis, Gelandangan serta Orang Terlantar	3392	orang	1.623,86	0	-	825	395,00	43	20,58	43	20,58	5,21	5,21	43	20,58	1,27	1,27	
Rata-rata capaian kinerja (%)												5,21	5,21			1,27	1,27			
Predikat kinerja												SR	SR			SR	SR			
JUMLAH ANGGARAN DAN REALISASI DARI SELURUH PROGRAM									6.700,77	654,42	654,42	13,48	13,48	3,99	2,05					
RATA-RATA CAPAIAN KINERJA DAN ANGGARAN DARI SELURUH PROGRAM									13,48	13,48	3,99	2,05								
PREDIKAT KINERJA DARI SELURUH PROGRAM									SR	SR	SR	SR								
<b>11. Dinas Tenaga Kerja dan Transmigrasi</b>																				
0.00.00.1.02.01.01.01.	Program Pelayanan Administrasi Perkantoran	Persentase administrasi perkantoran yang mendukung kelancaran tugas dan fungsi Perangkat Daerah (%)	100	Persen	2.786,37	0	-	100	544,34	32,80	178,54	33	178,54	32,80	32,80	33	178,54	3279,85	6,41	DISNAKERTRANS
0.00.00.1.02.01.01.01.001.	Penyediaan Jasa Surat Menyurat	Jumlah prangko materai yang tersedia	7500	lembar	15,00	0	-	1500	3,00	375	0,75	375	0,75	25,00	25,00	375	0,75	5,00	5,00	
0.00.00.1.02.01.01.01.002.	Penyediaan Jasa Komunikasi, Sumber Daya Air dan Listrik	Jumlah tagihan listrik, air, telepon dan jaringan internet	60	Bulan	300,00	0	-	12	60,00	3	11,28	3	11,28	25,00	18,79	3	11,28	5,00	3,76	
0.00.00.1.02.01.01.01.006.	Penyediaan Jasa Pemeliharaan dan Perizinan Kendaraan Dinas/Operasional	Jumlah kendaraan dinas roda 2 dan 4 yang di pelihara dan bayarkan perizinannya	100	Unit	66,50	0	-	9	6,10	3	1,80	3	1,80	29,51	29,51	3	1,80	2,66	2,71	
0.00.00.1.02.01.01.01.008.	Penyediaan Jasa Kebersihan Kantor	Jenis peralatan kebersihan yang tersedia	125	Jenis	208,00	0	-	25	41,60	5	8,31	5	8,31	19,96	19,96	5	8,31	3,99	3,99	
0.00.00.1.02.01.01.01.009.	Penyediaan Jasa Perbaikan Peralatan Kerja	Jumlah peralatan kantor yang terpelihara/ diservice	150	Unit	49,00	0	-	30	9,80	9	3,00	9	3,00	30,61	30,61	9	3,00	6,12	6,12	
0.00.00.1.02.01.01.01.010.	Penyediaan Alat Tulis Kantor	Jenis ATK yang tersedia	155	Jenis	75,00	0	-	41	20,00	15	7,50	15	7,50	37,50	37,50	15	7,50	9,92	10,00	
0.00.00.1.02.01.01.01.011.	Penyediaan Barang Cetak dan Penggandaan	Jumlah barang cetakan dan penggandaan yang disediakan	472490	Lembar	113,96	0	-	82134	19,81	20868	5,03	20868	5,03	25,41	25,41	20868	5,03	4,42	4,42	
0.00.00.1.02.01.01.01.012.	Penyediaan Komponen Instalasi Listrik/Penerangan Bangunan Kantor	Jumlah instalasi listrik kantor Disnakertrans Kab. Inhil yg tersedia	1730	buah	25,00	0	-	346	5,00	0	-	0	-	0,00	0,00	0	-	0,00	0,00	
0.00.00.1.02.01.01.01.013.	Penyediaan Peralatan dan Perlengkapan Kantor	Jumlah peralatan kantor yang tersedia	10	Unit	5,90	0	-	17	9,98	9	5,00	9	5,00	50,13	50,13	9	5,00	85,21	84,75	
0.00.00.1.02.01.01.01.015.	Penyediaan Bahan Bacaan dan Peraturan Perundang-undangan	Jumlah bahan bacaan yang tersedia	396	Exp	80,00	0	-	15	3,00	0	-	0	-	0,00	0,00	0	-	0,00	0,00	
0.00.00.1.02.01.01.01.016.	Penyediaan Bahan Logistik Kantor	Jumlah bahan logistik kantor yang tersedia	28115	Liter	200,10	0	-	5623	40,02	1779	12,66	1779	12,66	31,63	31,63	1779	12,66	6,33	6,33	
0.00.00.1.02.01.01.01.017.	Penyediaan Makanan dan Minuman	Jumlah makanan dan minuman yang tersedia	10150	OK	90,42	0	-	2256	20,10	664	5,92	664	5,92	29,45	29,45	664	5,92	6,55	6,55	
0.00.00.1.02.01.01.01.018.	Rapat-rapat Koordinasi dan Konsultasi Luar daerah	Persentase rapat-rapat koordinasi dan konsultasi luar daerah	100	Persen	1.230,37	0	-	100	245,80	42	103,25	42	103,25	42,01	42,01	42	103,25	42,01	8,39	
0.00.00.1.02.01.01.01.020.	Rapat-rapat Koordinasi dan Konsultasi Dalam Daerah	Persentase rapat-rapat koordinasi dan konsultasi dalam daerah	100	Persen	48,73	0	-	100	9,75	33	3,25	33	3,25	33,30	33,30	33	3,25	33,30	6,66	
0.00.00.1.02.01.01.01.027.	Penyediaan Jasa Keamanan Gedung Kantor	Tersedianya honorarium jasa keamanan gedung kantor	60	Bulan	278,40	0	-	12	50,40	3	10,80	3	10,80	25,00	21,43	3	10,80	5,00	3,88	
Rata-rata capaian kinerja (%)												26,97	26,32			14,37	10,17			
Predikat kinerja												ST	ST			SR	SR			
0.00.00.1.02.01.01.02.	Program Peningkatan Sarana dan Prasarana Aparatur	Persentase meningkatnya sarana prasarana aparatur yang mendukung kelancaran tugas dan fungsi Perangkat Daerah (%)	100	Persen	384,00	0	-	100	28,80	25	7,29	25	7,29	25,30	25,30	25	7,29	25,30	1,90	DISNAKERTRANS
0.00.00.1.02.01.01.02.010.	Pengadaan meubeler	Jumlah meubeler kantor yang tersedia	8	unit	20,00	0	-	0	-	0	-	0	-	0,00	0,00	0	-	0,00	0,00	
0.00.00.1.02.01.01.02.022.	Pemeliharaan Rutin / Berkala Gedung Kantor	Jumlah unit gedung kantor yang mendapat service perbaikan ringan	4	unit	200,00	0	-	0	-	0	-	0	-	0,00	0,00	0	-	0,00	0,00	
0.00.00.1.02.01.01.02.024.	Pemeliharaan Rutin/ Berkala Kendaraan Dinas Operasional	Jumlah kendaraan dinas yang diservice	120	unit	64,50	0	-	24	12,90	6	3,39	6	3,39	26,24	26,24	6	3,39	5,25	5,25	
0.00.00.1.02.01.01.02.026.	Pemeliharaan Rutin/Berkala Perlengkapan Gedung Kantor	Jumlah peralatan perlengkapan gedung kantor yang terpelihara/ yang diservice	170	unit	79,50	0	-	34	15,90	8	3,90	8	3,90	24,53	24,53	8	3,90	4,91	4,91	
0.00.00.1.02.01.01.02.052.	Pengadaan Peralatan dan Perlengkapan Kantor	Jumlah peralatan kantor yang tersedia	8	unit	20,00	0	-	0	-	0	-	0	-	0,00	0,00	0	-	0,00	0,00	
Rata-rata capaian kinerja (%)												25,38	25,38			2,03	2,03			
Predikat kinerja												ST	ST			SR	SR			
0.00.00.1.02.01.01.06.	Program Peningkatan Pengembangan Sistem Pelaporan Capaian Kinerja dan Keuangan	Persentase terwujudnya penatausahaan keuangan dan pencapaian kinerja program yang mendukung kelancaran tugas dan fungsi Perangkat Daerah (%)	100	Persen	311,88	0	-	100	60,03	25	14,91	25	14,91	24,84	24,84	25	14,91	24,84	4,78	DISNAKERTRANS
0.00.00.1.02.01.01.06.001.	Penyusunan Laporan Capaian Kinerja dan Dibahas Realisasi Kinerja SKPD	Jumlah laporan yang tersusun	25	Laporan	311,88	0	-	5	60,03	1	14,91	1	14,91	24,84	24,84	1	14,91	4,97	4,78	
Rata-rata capaian kinerja (%)												24,84	24,84			4,97	4,78			
Predikat kinerja												ST	ST			SR	SR			
0.00.00.1.02.01.01.07.	Program Peningkatan Pengembangan Penyusunan Rencana Kerja Badan/Kantor/Instansi Bagian	Persentase tersusunnya Rencana Kerja Penyusunan Rencana Kerja	100	Persen	105,49	0	-	100	18,23	0	-	0	-	0,00	0,00	0	-	0,00	0,00	DISNAKERTRANS

(1)	(2)	(3)	(4)	(5)	(6)	(7)	(8)	(12 = 8+9+10+11)	(13 = 12/7*100)	(14 = 6 + 12)	(15 = 14/5*100)	(16)								
0.00.00.1.02.01.01.07.001.	Penyusunan Program Kerja	Jumlah dokumen rencana program kegiatan yang tersedia	35	dokumen	105,49	0	-	7	18,23	0	-	0	0,00	0,00	0	-	0,00	0,00		
<b>Rata-rata capaian kinerja (%)</b>												<b>0,00</b>	<b>0,00</b>		<b>0,00</b>	<b>0,00</b>				
<b>Predikat kinerja</b>												<b>SR</b>	<b>SR</b>		<b>SR</b>	<b>SR</b>				
1.02.01.1.02.01.01.15.	Program Peningkatan Kualitas dan Produktivitas Tenaga Kerja	Jumlah pencari kerja/tenaga kerja yang di latih	25	Orang	349,50	0	-	5	20,50	3	11,52	3	11,52	56,20	56,20	3	11,52	11,24	3,30	DISNAKERTRANS
1.02.01.1.02.01.01.15.006.	Pendidikan dan Pelatihan Keterampilan Bagi Pencari Kerja	Jumlah peserta yang mengikuti pendidikan dan pelatihan keterampilan kerja	25	orang	239,50	0	-	5	20,50	3	11,52	3	11,52	56,20	56,20	3	11,52	11,24	4,81	
1.02.01.1.02.01.01.15.007.	Pemeliharaan Rutin/ Berkala Sarana dan Prasarana BLK	Jumlah peralatan Gedung BLK yang di service	160	unit	110,00	0	-	0	-	0	-	0	-	0,00	0,00	0	-	0,00	0,00	
<b>Rata-rata capaian kinerja (%)</b>												<b>56,20</b>	<b>56,20</b>		<b>11,24</b>	<b>4,81</b>				
<b>Predikat kinerja</b>												<b>ST</b>	<b>ST</b>		<b>SR</b>	<b>SR</b>				
1.02.01.1.02.01.01.16.	Program Peningkatan Kesempatan Kerja	Persentase pencari kerja yang ditempatkan	2,61	Persen	345,00	0	-	2,61	184,60	0	23,47	0	23,47	12,71	12,71	0	23,47	12,71	6,80	DISNAKERTRANS
1.02.01.1.02.01.01.16.001.	Penyusunan Informasi Bursa Tenaga Kerja	Jumlah laporan Ketenagakerjaan Daerah yang tersusun	4	Laporan	45,00	0	-	0	-	0	-	0	-	0,00	0,00	0	-	0,00	0,00	
1.02.01.1.02.01.01.16.003.	Kerjasama Pendidikan dan Pelatihan	Jumlah peserta yang mengikuti pelatihan	12	org	55,00	0	-	0	-	0	-	0	-	0,00	0,00	0	-	0,00	0,00	
1.02.01.1.02.01.01.16.004.	Penyiapan Tenaga Kerja Siap Pakai	Jumlah AK 1 yang tersedia untuk pencari kerja	3387	Lembar	80,00	0	-	4000	42,60	1394	14,85	1394	14,85	34,86	34,86	1394	14,85	41,17	18,56	
1.02.01.1.02.01.01.16.005.	Pengembangan Kelembagaan Produktivitas dan Pelatihan Kewirausahaan	Jumlah peserta yang mengikuti pelatihan kewirausahaan	4	org	50,00	0	-	4	71,00	0	-	0	-	0,00	0,00	0	-	0,00	0,00	
1.02.01.1.02.01.01.16.006.	Penyelenggaraan Sistem Pendanaan Pelatihan Berbasis Masyarakat	Jumlah pengangsur tempatan yang terserap/jumlah kelompok kerja yang Menerima Pemberian Langsung Melalui Sytem Padat Karya	200	org	70,00	0	-	203	71,00	25	8,62	25	8,62	12,14	12,14	25	8,62	12,31	12,31	
1.02.01.1.02.01.01.16.007.	Monitoring, Evaluasi dan Pelaporan	Jumlah laporan tenaga kerja asing yang tersusun	4	Laporan	45,00	0	-	0	-	0	-	0	-	0,00	0,00	0	-	0,00	0,00	
<b>Rata-rata capaian kinerja (%)</b>												<b>15,67</b>	<b>15,67</b>		<b>8,91</b>	<b>5,15</b>				
<b>Predikat kinerja</b>												<b>R</b>	<b>R</b>		<b>SR</b>	<b>SR</b>				
1.02.01.1.02.01.01.17.	Program Perlindungan Pengembangan Lembaga Ketenagakerjaan	Persentase kasus yang diselesaikan melalui PB	50%	Persen	932,69	0	-	50	211,50	13	54,97	13	54,97	0,00	0,00	13	54,97	2598,96	5,89	DISNAKERTRANS
1.02.01.1.02.01.01.17.004.	Sosialisasi Berbagai Peraturan Pelaksanaan tentang Ketenagakerjaan	Jumlah dokumen/pelaporan yang tersedia untuk kegiatan pegerahanperaturan perundang-undangan ketenagakerjaan/jumlah peserta yang mengikuti sosialisasi ketenagakerjaan	161	org/lap	198,00	0	-	16	20,00	8	9,40	8	9,40	47,00	47,00	8	9,40	4,67	4,75	
1.02.01.1.02.01.01.17.009.	Survey KHL Pedoman Penetapan Upah Minimum	Jenis Survey KHL yang ada dan tingkat % UMK	250	jenis	400,55	0	-	50	150,00	5	15,76	5	15,76	10,51	10,51	5	15,76	2,10	3,93	
1.02.01.1.02.01.01.17.010.	Penyelesaian Prosedur Penyelesaian Perselisihan Hubungan Industrial	Jumlah kasus ketenagakerjaan yang ada di Kabupaten Indragiri Hilir	50	kasus	334,14	0	-	10	41,50	7	29,81	7	29,81	71,83	71,83	7	29,81	14,37	8,92	
<b>Rata-rata capaian kinerja (%)</b>												<b>43,11</b>	<b>43,11</b>		<b>7,05</b>	<b>5,87</b>				
<b>Predikat kinerja</b>												<b>ST</b>	<b>ST</b>		<b>SR</b>	<b>SR</b>				
2.00.08.1.02.01.01.15.	Program Pengembangan Wilayah Transmigrasi	Cakupan bina transmigrasi dan penempatan transmigrasi lokal	3725	KK	848,03	0	-	454	103,34	53	12,02	53	12,02	11,63	11,63	53	12,02	1,42	1,42	DISNAKERTRANS
2.00.08.1.02.01.01.15.001.	Pengaturan SDM Pemerintah Daerah dan Masyarakat Transmigrasi di Kawasan Transmigrasi di Perbatasan	Jumlah masyarakat transmigrasi yang mengikuti penyuluh/sosialisasi transmigrasi	1125	KK	146,85	0	-	225	20,85	31	2,83	31	2,83	13,57	13,57	31	2,83	2,71	1,93	
2.00.08.1.02.01.01.15.002.	Peningkatan Kerjasama Antar Wilayah, Antar Pelaka dan Antar Sektor dalam Rangka Pengembangan Kawasan	Jumlah dokumen/pelaporan tentang pembinaan, pengembangan wilayah transmigrasi yang tersedia	5	Laporan	146,03	0	-	1	20,34	0	1,00	0	1,00	4,92	4,92	0	1,00	0,98	0,68	
2.00.08.1.02.01.01.15.003.	Penyediaan dan Pengelolaan Prasarana dan Sarana Sosial dan Ekonomi di Kawasan Transmigrasi	Jumlah dokumen / dan jumlah kelompok tani yang mendapat pembinaan	5	Laporan	261,80	0	-	1	20,80	0	3,67	0	3,67	17,64	17,64	0	3,67	3,53	1,40	
2.00.08.1.02.01.01.15.005.	Pengelolaan Penempatan Transmigrasi untuk Memenuhi Kebutuhan SDM	Jumlah dokumen pengelolaan penempatan transmigrasi/ jumlah penempatan transmigrasi lokal yang tersedia	5	Dokumen	146,50	0	-	1	20,50	0	4,52	0	4,52	22,03	22,03	0	4,52	4,41	3,08	
2.00.08.1.02.01.01.15.006.	Pembinaan dan Pemberdayaan Sosial Budaya Masyarakat di Kawasan Transmigrasi	Jumlah dokumen pengelolaan penempatan transmigrasi/ Jumlah kepala keluarga yang terbina di wilayah transmigrasi	1125	KK	146,85	0	-	225	20,85	0	-	0	-	0,00	0,00	0	-	0,00	0,00	
<b>Rata-rata capaian kinerja (%)</b>												<b>11,63</b>	<b>11,63</b>		<b>2,33</b>	<b>1,42</b>				
<b>Predikat kinerja</b>												<b>SR</b>	<b>SR</b>		<b>SR</b>	<b>SR</b>				
2.00.08.1.02.01.01.16.	Program Transmigrasi Lokal	Cakupan bina transmigrasi	900	KK	147,66	0	-	132	21,66	53	8,70	53	8,70	40,16	40,16	53	8,70	5,89	5,89	DISNAKERTRANS
2.00.08.1.02.01.01.16.001.	Penyuluhan Transmigrasi Lokal	Jumlah dokumen penyuluhan transmigrasi lokal/ jumlah peserta yang ikut sosialisasi/ jumlah	5	Dokumen/ KK	147,66	0	-	1	21,66	0	8,70	0	8,70	40,16	40,16	0	8,70	8,03	5,89	
<b>Rata-rata capaian kinerja (%)</b>												<b>40,16</b>	<b>40,16</b>		<b>8,03</b>	<b>5,89</b>				
<b>Predikat kinerja</b>												<b>ST</b>	<b>ST</b>		<b>SR</b>	<b>SR</b>				
<b>JUMLAH ANGGARAN DAN REALISASI DARI SELURUH PROGRAM</b>												<b>1.193,00</b>	<b>311,40</b>		<b>311,40</b>					
<b>RATA-RATA CAPAIAN KINERJA DAN ANGGARAN DARI SELURUH PROGRAM</b>												<b>27,11</b>	<b>27,03</b>		<b>6,55</b>	<b>4,46</b>				
<b>PREDIKAT KINERJA DARI SELURUH PROGRAM</b>												<b>ST</b>	<b>ST</b>		<b>SR</b>	<b>SR</b>				
<b>12. Dinas Ketahanan Pangan</b>																				
0.00.00.1.02.03.01.01.	Program Pelayanan Administrasi Perkantoran	Persentase administrasi perkantoran yang mendukung kelancaran tugas dan fungsi Perangkat Daerah	100	Persen	2.867,49	0	-	19,00	545,77	3,98	114,42	3,98	114,42	20,97	20,97	3,98	114,42	3,98	3,99	DISKEPANG
0.00.00.1.02.03.01.01.001.	Penyediaan Jasa Surat Menyurat	Persentase Pembayaran Jasa Pelayanan Administrasi Surat Menyurat	100	%	324,60	0	-	16	53,40	3,78	12,60	3,78	12,60	23,60	23,60	3,78	12,60	3,78	3,88	
0.00.00.1.02.03.01.01.002.	Penyediaan Jasa Komunikasi, Sumber Daya Air dan Listrik	Persentase Pembayaran Rekening Listrik, Telepon, Air dan Internet	100	%	267,78	0	-	20	53,40	4,10	10,95	4,10	10,95	20,50	20,50	4,10	10,95	4,10	4,09	
0.00.00.1.02.03.01.01.007.	Penyediaan Jasa Administrasi Keuangan	Persentase Pembayaran Jasa Administrasi Keuangan	100	%	258,00	0	-	16	42,00	4,00	10,50	4,00	10,50	25,00	25,00	4,00	10,50	4,00	4,07	
0.00.00.1.02.03.01.01.008.	Penyediaan Jasa Kebersihan Kantor	Persentase Kebersihan Kantor	100	%	166,50	0	-	16	26,70	3,78	6,30	3,78	6,30	23,60	23,60	3,78	6,30	3,78	3,78	
0.00.00.1.02.03.01.01.010.	Penyediaan Alat Tulis Kantor	Persentase Tersedianya ATK	100	%	106,50	0	-	19	20,50	4,82	5,20	4,82	5,20	25,35	25,35	4,82	5,20	4,82	4,88	
0.00.00.1.02.03.01.01.011.	Penyediaan Barang Cetak dan Pengandaan	Jumlah Barang Cetak dan Pengandaan	17128	Lembar	34,46	0	-	3584	7,21	303	0,61	303	0,61	8,46	8,46	303	0,61	1,77	1,77	
0.00.00.1.02.03.01.01.013.	Penyediaan Peralatan dan Perlengkapan Kantor	Persentase Tersedianya Peralatan dan Perlengkapan Kantor	100	%	16,65	0	-	93	15,45	0,00	-	0,00	-	0,00	0,00	0,00	-	0,00	0,00	
0.00.00.1.02.03.01.01.015.	Penyediaan Bahan Bacaan dan Peraturan Perundang-undangan	Persentase Surat Kabar yang Tersedia	100	%	42,10	0	-	19	8,10	2,46	1,05	2,46	1,05	12,96	12,96	2,46	1,05	2,46	2,49	
0.00.00.1.02.03.01.01.016.	Penyediaan Bahan Logistik Kantor	Persentase Tersedianya Bahan Logistik Kantor	100	%	80,98	0	-	22	17,80	3,98	3,22	3,98	3,22	18,09	18,09	3,98	3,22	3,98	3,98	

(1)	(2)	(3)	(4)	(5)	(6)	(7)	(8)	(9)	(10)	(11)	(12 = 8+9+10+11)	(13 = 12/7*100)	(14 = 6 + 12)	(15 = 14/5*100)	(16)					
0.00.00.1.02.03.01.01.017.	Penyediaan Makanan dan Minuman	Persentase Tersedianya Makan dan Minum Kegiatan, Rapat dan Tamu	100	%	75,92	0	-	22	16,88	3,46	2,66	3,46	2,66	15,75	15,75	3,46	2,66	3,46	3,50	
0.00.00.1.02.03.01.01.018.	Rapat-rapat Koordinasi dan Konsultasi Keluar daerah	Jumlah Perjalanan Dinas Keluar Daerah	175	Kali	923,41	0	-	35	186,09	6	34,23	6	34,23	18,39	18,39	6	34,23	3,68	3,71	
0.00.00.1.02.03.01.01.019.	Penyediaan Jasa Tenaga Pendukung Administrasi/ Teknis Perkantoran	Persentase Pembayaran Honor Tenaga Pendukung Administrasi/ Teknis Perkantoran	100	%	258,00	0	-	16	42,00	4,00	10,50	4,00	10,50	25,00	25,00	4,00	10,50	4,00	4,07	
0.00.00.1.02.03.01.01.020.	Rapat-rapat Koordinasi dan Konsultasi Dalam Daerah	Jumlah Perjalanan Dinas Ke Dalam Daerah	172	Kali	209,39	0	-	32	39,44	10	12,41	10	12,41	31,47	31,47	10	12,41	5,86	5,93	
0.00.00.1.02.03.01.01.027.	Penyediaan Jasa Keamanan Gedung Kantor	Persentase Tenaga Keamanan Kantor yang Di Bayar	100	%	103,20	0	-	16	16,80	4,00	4,20	4,00	4,20	25,00	25,00	4,00	4,20	4,00	4,07	
Rata-rata capaian kinerja (%)												19,51	19,51			3,55	3,59			
Predikat kinerja												T	T			SR	SR			
0.00.00.1.02.03.01.02.	Program Peningkatan Sarana dan Prasarana Aparatur	Persentase meningkatnya sarana prasarana aparatur yang mendukung kelancaran tugas dan fungsi Perangkat Daerah	100	Persen	316,61	0	-	11	33,60	1,80	5,50	1,80	5,50	16,37	16,37	1,80	5,50	1,80	1,74	DISKEPANG
0.00.00.1.02.03.01.02.022.	Pemeliharaan Rutin / Berkala Gedung Kantor	Persentase Pemeliharaan Rutin/Berkala Gedung Kantor	100	%	89,50	0	-	11	10,00	0,00	-	0,00	-	0,00	0,00	0,00	-	0,00	0,00	
0.00.00.1.02.03.01.02.023.	Pemeliharaan Rutin/Berkala Mobil Jabatan	Persentase Pemeliharaan Rutin/Berkala Mobil Jabatan	100	%	74,20	0	-	20	14,80	4,73	3,50	4,73	3,50	23,65	23,65	4,73	3,50	4,73	4,72	
0.00.00.1.02.03.01.02.028.	Pemeliharaan Rutin/Berkala Peralatan Gedung Kantor	Persentase Pemeliharaan Rutin/Berkala Peralatan Gedung Kantor	100	%	48,80	0	-	18	8,80	4,09	2,00	4,09	2,00	22,73	22,73	4,09	2,00	4,09	4,10	
0.00.00.1.02.03.01.02.052.	Pengadaan Peralatan dan Perlengkapan Kantor	Persentase Tersedianya Peralatan dan Perlengkapan Kantor	100	%	104,11	0	-	0	-	0,00	-	0,00	-	0,00	0,00	0,00	-	0,00	0,00	
Rata-rata capaian kinerja (%)												15,46	15,46			2,21	2,20			
Predikat kinerja												R	R			SR	SR			
0.00.00.1.02.03.01.06.	Program Peningkatan Pengembangan Sistem Pelaporan Capaian Kinerja dan Keuangan	Persentase tersusunnya Rencana Kerja Perangkat Daerah	100	Persen	375,01	0	-	15	56,07	3,03	11,33	3,03	11,33	20,22	20,22	3,03	11,33	3,03	3,02	DISKEPANG
0.00.00.1.02.03.01.06.001.	Penyusunan Laporan Capaian Kinerja dan Ikhtisar Realisasi Kinerja SKPD	Persentase Tersedianya Laporan Fisik dan Capaian Kinerja Dinas Ketahanan Pangan	100	%	135,01	0	-	42	56,07	8,49	11,33	8,49	11,33	20,22	20,22	8,49	11,33	8,49	8,40	
0.00.00.1.02.03.01.06.004.	Penyusunan Pelaporan Keuangan Akhir Tahun	Persentase Tersedianya Laporan Keuangan Dinas Ketahanan Pangan	100	%	40,00	0	-	0	-	0,00	-	0,00	-	0,00	0,00	0,00	-	0,00	0,00	
0.00.00.1.02.03.01.06.008.	Monitoring, Evaluasi dan Pelaporan Pelaksanaan Kegiatan dan Pembangunan	Persentase Tersedianya Laporan Kegiatan Dinas Ketahanan Pangan	100	%	100,00	0	-	0	-	0,00	-	0,00	-	0,00	0,00	0,00	-	0,00	0,00	
0.00.00.1.02.03.01.06.011.	Penyusunan Rencana Kerja Perangkat Daerah	Persentase Tersedianya Dokumen Rencana Kerja Perangkat Daerah	100	%	100,00	0	-	0	-	0,00	-	0,00	-	0,00	0,00	0,00	-	0,00	0,00	
Rata-rata capaian kinerja (%)												20,22	20,22			2,12	2,10			
Predikat kinerja												T	T			SR	SR			
0.00.00.1.02.03.01.07.	Program Peningkatan Pengembangan Penyusunan Rencana Kerja Badan/Kantor/Instansi Bagian	Persentase tersusunnya Rencana Kerja Perangkat Daerah	100	Persen	265,00	0	-	0	-	0,00	-	0,00	-	0,00	0,00	0,00	-	0,00	0,00	DISKEPANG
0.00.00.1.02.03.01.07.001.	Penyusunan Program Kerja	Persentase Tersusunnya Rencana Kerja Perangkat Daerah	100	%	205,00	0	-	0	-	0,00	-	0,00	-	0,00	0,00	0,00	-	0,00	0,00	
0.00.00.1.02.03.01.07.002.	Penyusunan Rencana Kinerja Tahunan	Persentase Tersusunnya Rencana Kinerja Tahunan Perangkat Daerah	100	%	60,00	0	-	0	-	0,00	-	0,00	-	0,00	0,00	0,00	-	0,00	0,00	
Rata-rata capaian kinerja (%)												0,00	0,00			0,00	0,00			
Predikat kinerja																				
1.02.03.1.02.03.01.15.	Program Peningkatan Ketahanan Pangan	Persentase peningkatan Skor Pola Pangan Harapan (PPH) ketersediaan	95,9	Persen	11.890,88	0	-	5	596,57	0,60	71,09	0,60	71,09	11,92	11,92	0,60	71,09	0,62	0,60	DISKEPANG
1.02.03.1.02.03.01.15.001.	Bantuan Penanganan Rawan Pangan	Jumlah Penanganan Rawan Pangan	400	KK	629,34	0	-	19	30,00	1	1,64	1,04	1,64	5,48	5,48	1,04	1,64	0,26	0,26	
1.02.03.1.02.03.01.15.002.	Penyusunan Data Base Potensi Produk Pangan	Tersedianya Dokumen Laporan Data Base Potensi Produk Pangan	2	Dokumen	71,63	0	-	1	22,70	0	0,40	0,02	0,40	1,78	1,78	0,02	0,40	0,89	0,56	
1.02.03.1.02.03.01.15.003.	Analisis dan Penyusunan Pola Konsumsi dan Suplai Pangan	Tersedianya Laporan Analisis dan Penyusunan Pola Konsumsi dan Suplai Pangan Penduduk	5	Dokumen	589,27	0	-	1	30,00	0	3,11	0,10	3,11	10,35	10,35	0,10	3,11	2,07	0,53	
1.02.03.1.02.03.01.15.005.	Laporan Berkala Kondisi Ketahanan Pangan Daerah	Tersedianya Dokumen Laporan Berkala Hasil Rapat Dewan Ketahanan Pangan	5	Dokumen	462,07	0	-	1	65,00	0	11,27	0,17	11,27	17,33	17,33	0,17	11,27	3,47	2,44	
1.02.03.1.02.03.01.15.009.	Pemanfaatan Perkarangan untuk Pengembangan Pangan	Jumlah kawasan tanaman sayuran di pekarangan	48	Desa	1.360,00	0	-	0	-	0,00	-	0,00	-	0,00	0,00	0,00	-	0,00	0,00	
1.02.03.1.02.03.01.15.011.	Pemantauan dan Analisis Akses Harga Pangan Pokok	Tersedianya Dokumen Laporan Berkala Harga Pangan Pokok	48	Dokumen	400,00	0	-	0	-	0,00	-	0,00	-	0,00	0,00	0,00	-	0,00	0,00	
1.02.03.1.02.03.01.15.012.	Penanganan Pasca Panen dan Pengolahan Hasil Pertanian	Jumlah Sosialisasi Penyebaran Informasi Keamanan Penanganan Pasca Panen dan Pengolahan Hasil Pertanian	12	Kali	180,00	0	-	0	-	0,00	-	0,00	-	0,00	0,00	0,00	-	0,00	0,00	
1.02.03.1.02.03.01.15.013.	Pengembangan Cadangan Pangan Daerah	Jumlah Pengadaan Beras CPP	52	Ton	1.032,82	0	-	7	145,00	0	4,51	0,22	4,51	3,11	3,11	0,22	4,51	0,42	0,44	
1.02.03.1.02.03.01.15.014.	Pengembangan Desa Mandiri Pangan	Jumlah Desa yang di Fasilitasi Penguatan Desa Mandiri Pangan	48	Desa	1.800,00	0	-	0	-	0,00	-	0,00	-	0,00	0,00	0,00	-	0,00	0,00	
1.02.03.1.02.03.01.15.018.	Pengembangan Lumbung Pangan Desa	Pembinaan Penguatan Kelompok Tani Lumbung Pangan Masyarakat	25	Poktan	876,30	0	-	1	37,30	0	3,74	0,10	3,74	10,02	10,02	0,10	3,74	0,40	0,43	
1.02.03.1.02.03.01.15.019.	Pengembangan Model Distribusi Pangan yang Efisien	Pembinaan Penguatan Lembaga Distribusi Pangan Masyarakat (LDPM) dan Pengembangan Usaha Pangan Masyarakat (PUPM)	15	Gapoktan	1.960,52	0	-	3	35,00	2	25,92	2,22	25,92	74,04	74,04	2,22	25,92	14,81	1,32	
1.02.03.1.02.03.01.15.022.	Peningkatan Mutu dan Keamanan Pangan Terkawasannya Pengawasan Keamanan dan Mutu Pangan Hasil Pertanian	Terkawasannya Pengawasan Keamanan dan Mutu Pangan Hasil Pertanian	20	Kecamatan	683,52	0	-	1	30,00	1	15,62	0,52	15,62	52,06	52,06	0,52	15,62	2,60	2,28	
1.02.03.1.02.03.01.15.030.	Penyuluhan Sumber Pangan Alternatif	Jumlah dilaksanakannya Sosialisasi B2SA dan Lomba Cipta Menu (LCM) dan pengaruhnya terhadap Pola dan Susunan Gizi serta Cita Rasa Hidangan dan Menu Masyarakat	10	Kali	1.824,64	0	-	1	177,58	0	4,24	0,02	4,24	2,39	2,39	0,02	4,24	0,24	0,23	
1.02.03.1.02.03.01.15.031.	Monitoring, Evaluasi dan Pelaporan	Persentase Tersedianya Laporan Monev Dinas Ketahanan Pangan	100	%	20,78	0	-	115	23,99	3,14	0,66	3,14	0,66	2,73	2,73	3,14	0,66	3,14	3,16	
Rata-rata capaian kinerja (%)												17,93	17,93			2,02	0,83			
Predikat kinerja												S	S			SR	SR			
JUMLAH ANGGARAN DAN REALISASI DARI SELURUH PROGRAM									1.232,00	100,31										
RATA-RATA CAPAIAN KINERJA DAN ANGGARAN DARI SELURUH PROGRAM												18,28	18,28			1,98	1,74			
PREDIKAT KINERJA DARI SELURUH PROGRAM												S	S			SR	SR			
13.	Dinas Lingkungan Hidup dan Kebersihan																			
0.00.00.1.02.05.01.01.	Program Pelayanan Administrasi Perkantoran	Persentase Terpenuhiya Kebutuhan Layanan Administrasi Perkantoran	100	Persen	9.810,39	0	-	13	1.248,48	2,73	262,35	2,73	262,35	21,01	21,01	2,73	262,35	2,73	2,67	DLHK
0.00.00.1.02.05.01.01.001.	Penyediaan Jasa Surat Menyurat	Jumlah Materai yang terbeli	4670	Lembar	30,49	0	-	766	5,00	694	4,53	694	4,53	90,60	90,60	694	4,53	14,86	14,86	
0.00.00.1.02.05.01.01.002.	Penyediaan Jasa Komunikasi, Sumber Daya Air dan Listrik	Pembayaran Kebutuhan Jasa komunikasi dan internet serta listrik	60	Bulan	429,40	0	-	12	85,20	3	18,65	3	18,65	25,00	21,89	3	18,65	5,00	4,34	



(1)	(2)	(3)	(4)	(5)	(6)	(7)	(8)	(12 = 8+9+10+11)	(13 = 12/7*100)	(14 = 6 + 12)	(15 = 14/5*100)	(16)								
0.000.1.02.05.01.01.006.	Penyediaan Jasa Pemeliharaan dan Perizinan Kendaraan Dinas/Operasional	Jumlah Kendaraan Dinas Jabatan dan Kendaraan Operasional yang diperpanjang Perizinan	10	Jenis	273,75	0	2	50,50	0	0,68	0,68	1,35	1,35	0	0,68	0,27	0,25			
0.000.1.02.05.01.01.008.	Penyediaan Jasa Kebersihan Kantor	Jumlah Tenaga Kebersihan Kantor	60	Bulan	116,35	0	12	4,00	3	2,00	3	2,00	25,00	50,00	3	2,00	5,00	1,72		
0.000.1.02.05.01.01.009.	Penyediaan Jasa Perbaikan Peralatan Kerja	Optimalnya Peralatan Kerja	96	Unit	21,50	0	9	2,00	0	0,10	0	0,10	5,00	5,00	0	0,10	0,47	0,47		
0.000.1.02.05.01.01.010.	Penyediaan Alat Tulis Kantor	Jumlah Jenis ATK yang Terbeli	245	Jenis	377,10	0	31	48,00	7	11,40	7	11,40	23,75	23,75	7	11,40	3,01	3,02		
0.000.1.02.05.01.01.011.	Penyediaan Barang Cetak dan Penggandaan	Jumlah Jenis Barang Cetak dan Penggandaan	20	Jenis	97,01	0	4	21,00	2	10,06	2	10,06	47,88	47,88	2	10,06	9,58	10,36		
0.000.1.02.05.01.01.012.	Penyediaan Komponen Instalasi Listrik/Penerangan Bangunan Kantor	Jumlah Alat/Kelengkapan Listrik yang Disediakan	296	Buah	20,00	0	30	2,00	0	-	0	-	0,00	0,00	0	-	0,00	0,00		
0.000.1.02.05.01.01.015.	Penyediaan Bahan Bacaan dan Peraturan Perundang-undangan	Jenis Bahan Bacaan yang Terbeli	35	Jenis	56,92	0	7	11,16	1	2,19	1	2,19	19,62	19,62	1	2,19	3,92	3,85		
0.000.1.02.05.01.01.016.	Penyediaan Bahan Logistik Kantor	Jumlah Bahan Bakar yang Digunakan	543560	Liter	3.315,00	0	109860	670,00	20755	126,58	20755	126,58	18,89	18,89	20755	126,58	3,82	3,82		
0.000.1.02.05.01.01.017.	Penyediaan Makanan dan Minuman	Terpenuhiya Makanan dan Minuman Rapat	125	Orang	54,80	0	23	10,03	11	4,85	11	4,85	48,38	48,38	11	4,85	8,90	8,85		
0.000.1.02.05.01.01.018.	Rapat-rapat Koordinasi dan Konsultasi Luar daerah	Jumlah Perjalanan Dinas Luar Daerah	455	Kali	2.299,53	0	62	315,79	13	64,84	13	64,84	20,53	20,53	13	64,84	2,80	2,82		
0.000.1.02.05.01.01.019.	Penyediaan Jasa Tenaga Pendukung Administrasi/ Teknis Perkantoran	Jumlah Jasa Tenaga Pendukung Administrasi/ Teknis Perkantoran	96	Orang	1.152,00	0	0	-	0	-	0	-	0,00	0,00	0	-	0,00	0,00		
0.000.1.02.05.01.01.020.	Rapat-rapat Koordinasi dan Konsultasi Dalam Daerah	Jumlah Perjalanan Dinas Dalam Daerah	234	Kali	420,54	0	13	23,81	9	16,48	9	16,48	69,20	69,20	9	16,48	3,84	3,92		
<b>Rata-rata capaian kinerja (%)</b>											<b>30,40</b>	<b>32,08</b>			<b>4,39</b>	<b>4,16</b>				
<b>Predikat kinerja</b>											<b>ST</b>	<b>ST</b>			<b>SR</b>	<b>SR</b>				
0.000.1.02.05.01.02.	<b>Program Peningkatan Sarana dan Prasarana Aparatur</b>	<b>Persentase peningkatan sarana dan prasarana aparatur</b>	<b>100</b>	<b>Persen</b>	<b>512,00</b>	<b>0</b>	<b>4</b>	<b>20,00</b>	<b>0</b>	<b>-</b>	<b>0,00</b>	<b>-</b>	<b>0,00</b>	<b>0,00</b>	<b>0</b>	<b>-</b>	<b>0,00</b>	<b>0,00</b>	<b>DLHK</b>	
0.000.1.02.05.01.02.010.	Pengadaan meubeler	Jumlah Jenis Meubeler yang Terbeli	13	Jenis	92,00	0	0	-	0	-	0,00	-	0	0	0	-	0,00	0,00		
0.000.1.02.05.01.02.024.	Pemeliharaan Rutin/Berkala Kendaraan Dinas Operasional	Jumlah Service dan Penggantian Suku Cadang Kendaraan Dinas Operasional/Jabatan	24	Unit	240,00	0	2	20,00	0	-	0,00	-	0	0	0	-	0,00	0,00		
0.000.1.02.05.01.02.052.	Pengadaan Peralatan dan Perlengkapan Kantor	Jumlah Jenis Peralatan dan Perlengkapan Gedung Kantor yang Terbeli	11	Jenis	180,00	0	0	-	0	-	0,00	-	0	0	0	-	0,00	0,00		
<b>Rata-rata capaian kinerja (%)</b>											<b>0,00</b>	<b>0,00</b>			<b>0,00</b>	<b>0,00</b>				
<b>Predikat kinerja</b>											<b>SR</b>	<b>SR</b>			<b>SR</b>	<b>SR</b>				
0.000.1.02.05.01.05.	<b>Program Peningkatan Kapasitas Sumberdaya Aparatur</b>	<b>Persentase peningkatan ASN yang memiliki kemampuan dan keterampilan khusus</b>	<b>100</b>	<b>Persen</b>	<b>203,00</b>	<b>0</b>	<b>11</b>	<b>23,00</b>	<b>0</b>	<b>-</b>	<b>0,00</b>	<b>-</b>	<b>0,00</b>	<b>0,00</b>	<b>0</b>	<b>-</b>	<b>0,00</b>	<b>0,00</b>	<b>DLHK</b>	
0.000.1.02.05.01.05.001.	Pendidikan dan Pelatihan Formal	Jumlah Diklat dan Bimtek yang Dikuti	14	Kali	203,00	0	2	23,00	0	-	0,00	-	0,00	0,00	0	-	0,00	0,00		
<b>Rata-rata capaian kinerja (%)</b>											<b>0,00</b>	<b>0,00</b>			<b>0,00</b>	<b>0,00</b>				
<b>Predikat kinerja</b>											<b>SR</b>	<b>SR</b>			<b>SR</b>	<b>SR</b>				
0.000.1.02.05.01.06.	<b>Program Peningkatan Pengembangan Sistem Pelaporan Capaian Kinerja dan Keuangan</b>	<b>Persentase tercapainya penyusunan dokumen capaian kinerja dan keuangan</b>	<b>100</b>	<b>Persen</b>	<b>247,55</b>	<b>0</b>	<b>100</b>	<b>118,00</b>	<b>11</b>	<b>13,00</b>	<b>11,02</b>	<b>13,00</b>	<b>11,02</b>	<b>11,02</b>	<b>11</b>	<b>13,00</b>	<b>11,02</b>	<b>5,25</b>	<b>5,25</b>	<b>DLHK</b>
0.000.1.02.05.01.06.001.	Penyusunan Laporan Capaian Kinerja dan Ikhtisar Realisasi Kinerja SKPD	Jumlah Dokumen Laporan kinerja OPD	28	Dokumen	247,55	0	13	118,00	1	13,00	1,43	13,00	11,02	11,02	1	13,00	5,12	5,25		
<b>Rata-rata capaian kinerja (%)</b>											<b>7,49</b>	<b>7,73</b>			<b>1,87</b>	<b>1,33</b>				
<b>Predikat kinerja</b>											<b>SR</b>	<b>SR</b>			<b>SR</b>	<b>SR</b>				
0.000.1.02.05.01.07.	<b>Program Peningkatan Pengembangan Penyusunan Rencana Kerja Badan/Kantor/Instansi Bagian</b>	<b>Persentase tersusunnya rencana kerja Badan/Kantor/Instansi Bagian</b>	<b>100</b>	<b>Persen</b>	<b>96,66</b>	<b>0</b>	<b>100</b>	<b>96,66</b>	<b>35</b>	<b>33,48</b>	<b>34,64</b>	<b>33,48</b>	<b>34,64</b>	<b>34,64</b>	<b>35</b>	<b>33,48</b>	<b>34,64</b>	<b>34,64</b>	<b>DLHK</b>	
0.000.1.02.05.01.07.001.	Penyusunan Program Kerja	Jumlah Dokumen Program Kerja	1	Dokumen	96,66	0	1	96,66	0	33,48	0,35	33,48	34,64	34,64	0	33,48	34,64	34,64		
<b>Rata-rata capaian kinerja (%)</b>											<b>34,64</b>	<b>34,64</b>			<b>34,64</b>	<b>34,64</b>				
<b>Predikat kinerja</b>											<b>SR</b>	<b>SR</b>			<b>SR</b>	<b>SR</b>				
1.02.05.1.02.05.01.15.	<b>Program Pengembangan Kinerja Pengelolaan Sampah</b>	<b>Jumlah Pengurangan dan Penanganan Timbulan Sampah</b>	<b>91,25</b>	<b>Ton</b>	<b>42.395,76</b>	<b>0</b>	<b>16</b>	<b>7.205,86</b>	<b>3</b>	<b>1.436,53</b>	<b>2,84</b>	<b>59,31</b>	<b>20,31</b>	<b>20,31</b>	<b>3</b>	<b>1.436,53</b>	<b>3,50</b>	<b>3,39</b>	<b>DLHK</b>	
1.02.05.1.02.05.01.15.001.	Penyusunan Kebijakan Manajemen Pengelolaan Sampah	Jumlah Dokumen Kajian Strategis Daerah	1	Dokumen	291,49	0	1	300,00	0	-	0	-	0,00	0,00	0	-	0,00	0,00		
1.02.05.1.02.05.01.15.002.	Penyediaan Sarana dan Prasarana Penunjang Operasional Lainnya	Jumlah Kendaraan dan Sarana Prasarana Penunjang Operasional Lainnya	21	Jenis	11.580,60	0	2	1.094,90	0	213,00	0	213,00	19,45	19,45	0	213,00	1,85	1,84		
1.02.05.1.02.05.01.15.004.	Peningkatan Operasi dan Pemeliharaan Prasarana dan Sarana Persampahan Tersedia	Jumlah Operasi dan Pemeliharaan Prasarana dan Sarana Persampahan Tersedia	1	Kegiatan	5.337,52	0	1	5.391,13	0	1.113,50	0	1.113,50	20,65	20,65	0	1.113,50	20,65	20,86		
1.02.05.1.02.05.01.15.011.	Peningkatan Peran Serta Masyarakat dalam Pengelolaan Sampah	Meningkatnya Pengetahuan Masyarakat dalam Pengelolaan Sampah	5	Kegiatan	865,37	0	2	419,83	1	110,02	1	110,02	26,21	26,21	1	110,02	10,48	12,71		
1.02.05.1.02.05.01.15.016.	Pemeliharaan Sarana dan Prasarana Pengelolaan Sampah	Terpeliharanya Jumlah Alat Berat, Kendaraan dan Penunjang Operasional Lainnya	6	Jenis	2.148,06	0	0	-	0	0	0	-	0	0	0	-	0,00	0,00		
1.02.05.1.02.05.01.15.015.	Penyediaan Jasa Kebersihan Lingkungan	Peningkatan Jumlah Petugas Kebersihan	331	Orang	22.172,73	0	0	-	0	0	0	-	0	0	0	-	0,00	0,00		
<b>Rata-rata capaian kinerja (%)</b>											<b>16,58</b>	<b>16,58</b>			<b>5,50</b>	<b>5,90</b>				
<b>Predikat kinerja</b>											<b>R</b>	<b>R</b>			<b>SR</b>	<b>SR</b>				
1.02.05.1.02.05.01.16.	<b>Program Pengendalian Pencemaran dan Perusakan Lingkungan Hidup</b>	<b>Jumlah Pemantauan, Pengawasan, Tindak Lanjut Pengaduan Kasus Lingkungan dan Penghargaan Lingkungan Tingkat Nasional</b>	<b>109</b>	<b>Kegiatan usaha</b>	<b>2.315,15</b>	<b>0</b>	<b>14</b>	<b>292,00</b>	<b>3</b>	<b>59,31</b>	<b>2,84</b>	<b>59,31</b>	<b>20,31</b>	<b>20,31</b>	<b>3</b>	<b>59,31</b>	<b>2,61</b>	<b>2,56</b>	<b>DLHK</b>	
1.02.05.1.02.05.01.16.001.	Koordinasi Penilaian Kota Sehat/Adipura	Penghargaan Kota Bersih 1 Kali	1	Kegiatan	337,18	0	0	-	0	0,00	-	0,00	0,00	0,00	0	-	0,00	0,00		
1.02.05.1.02.05.01.16.003.	Pemantauan Kualitas Lingkungan	Pemantauan Kualitas Air	5	Sungai	435,49	0	1	68,00	0	19,80	0,29	19,80	29,12	29,12	0	19,80	5,82	4,55		
1.02.05.1.02.05.01.16.004.	Pengawasan Pelaksanaan Kebijakan Bidang Lingkungan Hidup	15 Usaha/Kegiatan yang Diawasi Pertahun	75	Unit Usaha	437,00	0	14	84,00	1	6,55	1,09	6,55	7,79	7,79	1	6,55	1,45	1,50		
1.02.05.1.02.05.01.16.006.	Pengelolaan B3 dan Limbah B3	Penghasil LB3 yang memiliki izin (1 Tahun) 34 Penghasil	34	Unit Usaha	382,55	0	6	70,00	2	22,24	1,91	22,24	31,77	31,77	2	22,24	5,61	5,81		
1.02.05.1.02.05.01.16.007.	Pengkajian Dampak Lingkungan	Jumlah Pelayanan Pemeriksa Dokumen dan Penerbitan Rekomendasi Izin Lingkungan	1000	Dokumen	330,00	0	0	-	0	0,00	-	0,00	0,00	0,00	0	-	0,00	0,00		
1.02.05.1.02.05.01.16.013.	Koordinasi Penyusunan AMDAL	Jumlah Pelayanan Pemeriksa Dokumen dan Penerbitan Izin Lingkungan	100	Dokumen	69,93	0	100	70,00	15	10,72	15,32	10,72	15,32	15,32	15	10,72	15,32	15,34		
1.02.05.1.02.05.01.16.014.	Peningkatan Peran serta Masyarakat dalam Pengendalian Lingkungan Hidup	Jumlah Pengaduan yang di Tindak Lanjuti	28	Verifikasi	323,00	0	0	-	0	0,00	-	0,00	0,00	0,00	0	-	0,00	0,00		
<b>Rata-rata capaian kinerja (%)</b>											<b>21,00</b>	<b>21,00</b>			<b>4,03</b>	<b>3,88</b>				
<b>Predikat kinerja</b>											<b>T</b>	<b>T</b>			<b>SR</b>	<b>SR</b>				
1.02.05.1.02.05.01.17.	<b>Program Perlindungan dan Konservasi Sumber Daya Alam</b>	<b>Jumlah Tutupan Lahan Hijau</b>	<b>12</b>	<b>Pembinaan</b>	<b>1.537,29</b>	<b>0</b>	<b>1</b>	<b>140,00</b>	<b>0</b>	<b>12,32</b>	<b>0,09</b>	<b>12,32</b>	<b>8,80</b>	<b>8,80</b>	<b>0</b>	<b>12,32</b>	<b>0,73</b>	<b>0,80</b>	<b>DLHK</b>	
1.02.05.1.02.05.01.17.005.	Pengendalian Dampak Perubahan Iklim	1 Jumlah Kampung Iklim	5	Alisiasi/ Pembib	418,00	0	1	70,00	0	8,97	0,13	8,97	12,81	12,81	0	8,97	2,56	2,15		
1.02.05.1.02.05.01.17.006.	Pengendalian Kerusakan Hutan dan Lahan	7 Sosialisasi dan Edukasi Pengendalian Kerusakan Hutan dan Lahan	7	Sosialisasi	444,30	0	1	70,00	0	3,36	0,05	3,36	4,79	4,79	0	3,36	0,68	0,76		
1.02.05.1.02.05.01.17.010.	Pengelolaan Keekaragaman Hayati dan Ekosistem	Jumlah Pengelolaan Keekaragaman Hayati dan Ekosistem	4	Kegiatan	337,44	0	0	-	0	0,00	-	0,00	0	0	0	-	0,00	0,00		

(1)	(2)	(3)	(4)	(5)	(6)	(7)	(8)	(12 = 8+9+10+11)	(13 = 12/7*100)	(14 = 6 + 12)	(15 = 14/5*100)	(16)							
1.02.05.1.02.05.01.17.014.	Peningkatan Peran Serta Masyarakat dalam Perlindungan dan Konservasi SDA	Peningkatan Kualitas dan Kuantitas Masyarakat Peduli Api (MPA)	4	Kegiatan	337,55	0	0	0	0,00	0	0,00	0,00							
Rata-rata capaian kinerja (%)									8,80	8,80	8,81	8,73							
Predikat kinerja									SR	SR	SR	SR							
1.02.05.1.02.05.01.18.	Program Rehabilitasi dan Pemulihan Cadangan Sumber daya Alam	Persentase Rehabilitasi dan Pemulihan Cadangan Sumber Daya Alam	100	Persen	973,71	0	102	1.000,00	3	27,21	2,78	27,21	2,72	2,72	3	27,21	2,78	2,79	DLHK
1.02.05.1.02.05.01.18.002.	Perencanaan dan Penyusunan Program Pembangunan Pengendalian SDA dan Lingkungan Hidup	Jumlah Kajian Pengelolaan dan Pengendalian Lingkungan Hidup di Kab. Inhil	3	Kajian	973,71	0	3	1.000,00	0	27,21	0,08	27,21	2,72	2,72	0	27,21	2,72	2,79	
Rata-rata capaian kinerja (%)									2,72	2,72	2,72	2,79							
Predikat kinerja									SR	SR	SR	SR							
1.02.05.1.02.05.01.19.	Program Peningkatan Kualitas dan Akses Informasi Sumber Daya Alam dan Lingkungan Hidup	Jumlah Dokumen Lingkungan yang disusun	10	Dokumen	677,84	0	2	108,00	0	13,81	0,26	13,81	12,78	12,78	0	13,81	2,56	2,04	DLHK
1.02.05.1.02.05.01.19.001.	Peningkatan Edukasi dan Komunikasi Masyarakat Di Bidang Lingkungan	1 Sekolah Adiwiyata Nasional 1 Provinsi 2 Kabupaten	20	Sekolah	381,90	0	4	68,00	0	7,10	0,42	7,10	10,44	10,44	0	7,10	2,09	1,86	
1.02.05.1.02.05.01.19.002.	Pengembangan Data dan Informasi Lingkungan	Jumlah Dokumen Kajian Lingkungan yang Disusun	10	Dokumen	295,95	0	1	40,00	0	6,71	0,17	6,71	16,77	16,77	0	6,71	1,68	2,27	
Rata-rata capaian kinerja (%)									13,60	13,60	13,60	13,60							
Predikat kinerja									SR	SR	SR	SR							
1.02.05.1.02.05.01.20.	Program Peningkatan Pengendalian Polusi	Jumlah Pengujian Emisi/Polusi Udara dan Penyuluhan	153	Pengujian	1.151,10	0	9	70,00	2	15,29	1,97	15,29	21,84	21,84	2	15,29	1,28	1,33	DLHK
1.02.05.1.02.05.01.20.002.	Pengujian Emisi/ Polusi Udara Akibat Aktivitas Industri	36 Titik Pengujian Pencemaran Emisi Udara (1 Tahap)	108	Titik	426,34	0	0	0	0	0,00	0	0	0	0	0	0,00	0,00	0,00	
1.02.05.1.02.05.01.20.003.	Pengujian Kadar Polusi Limbah Padat dan Cair	1 Alat Uji Emisi Sumber Tidak Bergerak	1	Set	0	0	0	0	0	0,00	0	0	0	0	0	0,00	0,00	0,00	
1.02.05.1.02.05.01.20.005.	Penyuluhan dan Pengendalian Polusi dan Pencemaran	Air Limbah dari Sumber Pencemar Institusi dan Non Institusi	45	Sampel	387,55	0	8	70,00	2	15,29	1,75	15,29	21,84	21,84	2	15,29	3,88	3,95	
1.02.05.1.02.05.01.20.005.	Penyuluhan dan Pengendalian Polusi dan Pencemaran	Jumlah Penyuluhan pada Pelaku Usaha dan Masyarakat	4	Kali	337,21	0	0	0	0	0,00	0	0	0	0	0	0,00	0,00	0,00	
Rata-rata capaian kinerja (%)									21,84	21,84	21,84	21,84							
Predikat kinerja									T	T	T	T							
JUMLAH ANGGARAN DAN REALISASI DARI SELURUH PROGRAM									10.322,00	1.873,30	1.873,30	1.873,30							
RATA-RATA CAPAIAN KINERJA DAN ANGGARAN DARI SELURUH PROGRAM									14,28	14,45	14,28	14,45							
PREDIKAT KINERJA DARI SELURUH PROGRAM									R	R	R	R							
<b>14. Dinas Kependudukan dan Pencatatan Sipil</b>																			
0.00.00.1.02.06.01.01.	Program Pelayanan Administrasi Perkantoran	Persentase administrasi perkantoran yang mendukung kelancaran tugas dan fungsi Perangkat Daerah	100	Persen	6.590,74	0	100	1.072,29	28	300,62	28,04	300,62	28,04	28,04	28	300,62	28,04	4,56	DISDUPKENCAPIL
0.00.00.1.02.06.01.01.001.	Penyediaan Jasa Surat Menyurat	Jumlah Jasa Surat Menyurat	3048	Surat	17,10	0	535	3,00	17	0,09	16,59	0,09	3,10	3,10	17	0,09	0,54	0,54	
0.00.00.1.02.06.01.01.002.	Penyediaan Jasa Komunikasi, Sumber Daya Air dan Listrik	Jumlah Jasa Komunikasi, Sumber Daya Air dan Listrik	60	Bulan	771,10	0	12	144,86	3	26,66	3,00	26,66	25,00	18,40	3	26,66	5,00	3,46	
0.00.00.1.02.06.01.01.006.	Penyediaan Jasa Pemeliharaan dan Perizinan Kendaraan Dinas/Operasional	Jumlah Jasa Pemeliharaan dan Perizinan Kendaraan Dinas/Operasional	100	Unit	28,15	0	20	5,63	0	0,00	0	0,00	0,00	0,00	0	0,00	0,00	0,00	
0.00.00.1.02.06.01.01.007.	Penyediaan Jasa Administrasi Keuangan	Jumlah Jasa Administrasi Keuangan	4	Laporan	81,71	0	0	0	0	0,00	0	0,00	0,00	0,00	0	0,00	0,00	0,00	
0.00.00.1.02.06.01.01.008.	Penyediaan Jasa Kebersihan Kantor	Jumlah Jasa Kebersihan Kantor	10	Orang	165,59	0	2	31,63	0	6,45	0,41	6,45	20,40	20,40	0	6,45	4,08	3,90	
0.00.00.1.02.06.01.01.010.	Penyediaan Alat Tulis Kantor	Jumlah Alat Tulis Kantor	60	Bulan	292,35	0	12	30,60	3	6,74	3,00	6,74	25,00	22,02	3	6,74	5,00	2,30	
0.00.00.1.02.06.01.01.011.	Penyediaan Barang Cetak dan Pengandaan	Jumlah Barang Cetak dan Pengandaan	92345	Lembar	80,39	0	11487	10,00	574	0,50	574,35	0,50	5,00	5,00	574	0,50	0,62	0,62	
0.00.00.1.02.06.01.01.012.	Penyediaan Komponen Instalasi Listrik/Penerangan Bangunan Kantor	Jumlah Komponen Instalasi Listrik/Penerangan bangunan Kantor	5	Tahun	7,47	0	1	0,77	0	0,00	0	0,00	0,00	0,00	0	0,00	0,00	0,00	
0.00.00.1.02.06.01.01.015.	Penyediaan Bahan Bacaan dan Peraturan Perundang-Undangan	Jumlah Bahan Bacaan dan Peraturan Perundang-Undangan	180	Buku	23,69	0	413	54,32	5	0,60	4,56	0,60	1,10	1,10	5	0,60	2,53	2,53	
0.00.00.1.02.06.01.01.016.	Penyediaan Bahan Logistik Kantor	Jumlah Bahan Logistik Kantor	60	Bulan	196,96	0	12	35,00	3	4,08	3,00	4,08	25,00	11,65	3	4,08	5,00	2,07	
0.00.00.1.02.06.01.01.017.	Penyediaan Makanan dan Minuman	Jumlah Makan dan Minum	4	Tahun	102,00	0	0	0	0	0,00	0	0,00	0,00	0,00	0	0,00	0,00	0,00	
0.00.00.1.02.06.01.01.018.	Rapat-Rapat Koordinasi dan Konsultasi Keluar Daerah	Jumlah Rapat-Rapat Koordinasi dan Konsultasi Keluar Daerah	350	Rapat/Koordinasi	1.825,87	0	36	190,09	16	84,50	16,00	84,50	44,45	44,45	16	84,50	4,57	4,63	
0.00.00.1.02.06.01.01.019.	Penyediaan Jasa Tenaga Pendukung Administrasi/Teknis Perkantoran	Jumlah Jasa Tenaga Pendukung Administrasi/Teknis Perkantoran	300	Orang	2.734,37	0	56	513,60	17	157,80	17,21	157,80	30,72	30,72	17	157,80	5,74	5,77	
0.00.00.1.02.06.01.01.027.	Penyediaan Jasa Keamanan Gedung Kantor	Jumlah Jasa Keamanan Gedung Kantor	20	Orang	264,00	0	4	52,80	1	13,20	1,00	13,20	25,00	25,00	1	13,20	5,00	5,00	
Rata-rata capaian kinerja (%)									17,07	15,15	17,07	15,15							
Predikat kinerja									S	S	S	S							
0.00.00.1.02.06.01.02.	Program Peningkatan Sarana dan Prasarana Aparatur	Persentase meningkatnya sarana prasarana aparatur yang mendukung kelancaran tugas dan fungsi Perangkat Daerah	100	Persen	3.174,53	0	100	79,86	6,47	5,17	6,47	5,17	6,47	6,47	6	5,17	6,47	0,16	DISDUPKENCAPIL
0.00.00.1.02.06.01.02.005.	Pengadaan Kendaraan Dinas/Operasional	Jumlah Kendaraan Dinas/Operasional	4	Unit	92,86	0	0	0	0	0,00	0	0,00	0	0	0	0,00	0,00	0,00	
0.00.00.1.02.06.01.02.009.	Pengadaan Peralatan Gedung Kantor	Jumlah Peralatan Gedung Kantor	22	Unit	595,29	0	0	0	0	0,00	0	0,00	0	0	0	0,00	0,00	0,00	
0.00.00.1.02.06.01.02.022.	Pemeliharaan Rutin/ Berkala Gedung Kantor	Persentase Pemeliharaan Rutin/Berkala Gedung Kantor	100	%	71,88	0	0	0	0	0,00	0	0,00	0	0	0	0,00	0,00	0,00	
0.00.00.1.02.06.01.02.024.	Pemeliharaan Rutin/ Berkala Kendaraan Dinas Operasional	Persentase Pemeliharaan Rutin/Berkala Kendaraan Dinas	100	%	133,80	0	18,68	25	0,72	0,97	0,72	0,97	3,88	3,88	1	0,97	0,72	0,72	
0.00.00.1.02.06.01.02.028.	Pemeliharaan Rutin/Berkala Peralatan Gedung Kantor	Persentase Pemeliharaan Rutin/Berkala Peralatan Gedung Kantor	100	%	106,88	0	18,63	19,91	3,93	4,20	3,93	4,20	21,09	21,09	4	4,20	3,93	3,93	
0.00.00.1.02.06.01.02.042.	Rehabilitasi Sedang/Berat Gedung Kantor	Persentase Rehabilitasi Sedang Berat Gedung Kantor	100	%	970,91	0	3,60	34,95	0	0,00	0	0,00	0,00	0,00	0	0,00	0,00	0,00	
0.00.00.1.02.06.01.02.052.	Pengadaan Peralatan dan Perlengkapan Kantor	Jumlah Peralatan dan Perlengkapan Kantor	264	Unit	1.202,90	0	0	0	0	0,00	0	0,00	0	0	0	0,00	0,00	0,00	
Rata-rata capaian kinerja (%)									8,32	8,32	8,32	8,32							
Predikat kinerja									SR	SR	SR	SR							
0.00.00.1.02.06.01.06.	Program Peningkatan Pengembangan Sistem Pelaporan Capaian Kinerja dan Keuangan	Persentase terwujudnya penatausahaan keuangan dan pencapaian kinerja program yang mendukung kelancaran tugas dan fungsi Perangkat Daerah	100	Persen	344,37	0	100	64,67	0,00	0,00	0,00	0,00	0,00	0,00	0	0,00	0,00	0,00	DISDUPKENCAPIL
0.00.00.1.02.06.01.06.001.	Penyusunan Laporan Capaian Kinerja dan Ikhtisar Realisasi Kinerja SKPD	Persentase Laporan Capaian Kinerja dan Ikhtisar Realisasi Kinerja SKPD	100	%	344,37	0	19	64,67	0,00	0,00	0,00	0,00	0,00	0,00	0	0,00	0,00	0,00	
Rata-rata capaian kinerja (%)									0,00	0,00	0,00	0,00							
Predikat kinerja									SR	SR	SR	SR							
1.02.06.1.02.06.01.15.	Program Penataan Administrasi Kependudukan	Cakupan Penerbitan Dokumen Kependudukan	100	Persen	10.129,38	0	100	228,19	113,64	259,32	113,64	259,32	113,64	113,64	114	259,32	113,64	2,56	DISDUPKENCAPIL
1.02.06.1.02.06.01.15.001.	Pembangunan dan Pengoperasian SIAK Secara Terpadu	Jumlah penerbitan dokumen kependudukan	1	Unit	712,00	0	0,3	228,19	0	133,49	0	133,49	58,50	58,50	0	133,49	17,55	18,75	
1.02.06.1.02.06.01.15.008.	Peningkatan Pelayanan Publik Dalam Bidang Kependudukan (Dana Alokasi Khusus / DAK)	Jumlah penerbitan dokumen kependudukan	80	%	9.336,51	0	80	125,83	80	125,83	80,00	125,83	100,00	100,00	80	125,83	100,00	1,35	

(1)	(2)	(3)	(4)	(5)		(6)	(7)	(8)	(12 = 8+9+10+11)		(13 = 12/7*100)		(14 = 6 + 12)		(15 = 14/5*100)		(16)				
1.02.06.1.02.06.01.15.013.	Monitoring, Evaluasi, dan Pelaporan	Memonitoring dan mengevaluasi kegiatan dinas	4	tahun	80,87	0	-	0	-	0,00	0,00	0,00	0,00	0	0	0,00	0,00				
Rata-rata capaian kinerja (%)											79,25	79,25			39,18	6,70					
Predikat kinerja											ST	ST			SR	SR		DISDUKPCAPIL			
1.02.06.1.02.06.01.16.	Program Penataan Pelayanan Pendaftaran Penduduk	Persentase Penataan Pelayanan Pendaftaran Penduduk	100	Persen	1.203,41	0	-	0	-	0	0	0	0	0	0	0	0				
1.02.06.1.02.06.01.16.001.	Pelayanan Keliling Pendaftaran Penduduk	Jumlah Pelayanan Penerbitan Kartu Keluarga	76100	Lembar	510,35	0	-	0	-	0	0	0	0	0	0	0	0				
1.02.06.1.02.06.01.16.001.		Jumlah Pelayanan KTP elektronik	226322	Keping	0	0	0	0	0	0	0	0	0	0	0	0	0				
1.02.06.1.02.06.01.16.001.		Jumlah Pelayanan KIA	40904	Keping	0	0	0	0	0	0	0	0	0	0	0	0	0				
1.02.06.1.02.06.01.16.002.	Peningkatan Pendataan Pindah Datang Penduduk	Jumlah Penduduk Pindah Datang Penduduk	32313	Jwa	81,60	0	-	0	-	0	0	0	0	0	0	0	0				
1.02.06.1.02.06.01.16.003.	Dokumen Kependudukan	Jumlah Pengadaan Blanko KK	78335	Lembar	611,46	0	-	0	-	0	0	0	0	0	0	0	0				
1.02.06.1.02.06.01.16.003.		Jumlah Pengadaan Blanko KIA	56106	Keping	0	0	0	0	0	0	0	0	0	0	0	0	0				
1.02.06.1.02.06.01.16.003.		Jumlah Pengadaan Blanko Akta Kelahiran	16341	Lembar	0	0	0	0	0	0	0	0	0	0	0	0	0				
1.02.06.1.02.06.01.16.003.		Jumlah Pengadaan Formulir Kependudukan	24	Eksemplar	0	0	0	0	0	0	0	0	0	0	0	0	0				
Rata-rata capaian kinerja (%)											0,00	0,00			0,00	0,00					
Predikat kinerja											SR	SR			SR	SR		DISDUKPCAPIL			
1.02.06.1.02.06.01.17.	Program Penataan Pelayanan Pencatatan Sipil	Persentase Penataan Pelayanan Pencatatan Sipil	100	Persen	408,54	0	-	0	-	0	0	0	0	0	0	0	0				
1.02.06.1.02.06.01.17.001.	Peningkatan Penerbitan Kutipan Akta Kelahiran	Jumlah Kutipan Akta Kelahiran	32639	Lembar	408,54	0	-	0	-	0	0	0	0	0	0	0	0				
Rata-rata capaian kinerja (%)											0,00	0,00			0,00	0,00					
Predikat kinerja											SR	SR			SR	SR		DISDUKPCAPIL			
1.02.06.1.02.06.01.18.	Program Pengelolaan Informasi Administrasi Kependudukan	Persentase Pengelolaan Informasi Administrasi Kependudukan	100	Persen	204,22	0	-	0	-	0	0	0	0	0	0	0	0				
1.02.06.1.02.06.01.18.001.	Pengintegrasian Dokumen Kependudukan dengan Data SIAK	Jumlah Dokumen Kependudukan yang Terintegrasikan	48	Dokumen	204,22	0	-	0	-	0	0	0	0	0	0	0	0				
Rata-rata capaian kinerja (%)											0,00	0,00			0,00	0,00					
Predikat kinerja											SR	SR			SR	SR		DISDUKPCAPIL			
1.02.06.1.02.06.01.19.	Program Peningkatan Pemanfaatan Data dan Inovasi Pelayanan	Persentase OPD/Lembaga Pengguna Daerah yang menggunakan Data Kependudukan	100	Persen	409,50	0	-	0	-	0	0	0	0	0	0	0	0				
1.02.06.1.02.06.01.19.001.	Koordinasi Pelaksanaan Kerjasama Pemanfaatan Data dan Pelayanan Administrasi Kependudukan	Jumlah Perjanjian Kerja Sama Pemanfaatan Data dan Pelayanan Administrasi Kependudukan	28	PKS/Mou	409,50	0	-	0	-	0	0	0	0	0	0	0	0				
Rata-rata capaian kinerja (%)											0,00	0,00			0,00	0,00					
Predikat kinerja											SR	SR			SR	SR		DISDUKPCAPIL			
JUMLAH ANGGARAN DAN REALISASI DARI SELURUH PROGRAM											1.445,00	565,11	565,11								
RATA-RATA CAPAIAN KINERJA DAN ANGGARAN DARI SELURUH PROGRAM											26,16	25,68	10,64	2,39							
PREDIKAT KINERJA DARI SELURUH PROGRAM											ST	ST	SR	SR							
<b>15. Dinas Pemberdayaan Masyarakat dan Pemerintahan Desa</b>																					
0.00.00.1.02.07.01.01.	Program Pelayanan Administrasi Perkantoran	Persentase administrasi perkantoran yang mendukung kelancaran tugas dan fungsi Perangkat Daerah	100	Persen	5.134,68	0	-	100	-	1.080,50	18	191,96	18	191,96	17,77	17,77	18	191,96	17,77	3,74	DPMPD
0.00.00.1.02.07.01.01.001.	Penyediaan Jasa Surat Menyurat	Jumlah Pembelian Materai 6000	2500	Lembar	15,00	0	-	550	-	3,00	110	0,60	110	0,60	20,00	20,00	110	0,60	4,40	4,00	
0.00.00.1.02.07.01.01.002.	Penyediaan Jasa Komunikasi, Sumber Daya Air dan Listrik	Jumlah Rekening Pembayaran Rekening Telepon, Air, Internet dan Listrik	240	Rekening	431,16	0	-	48	-	83,40	8	13,56	8	13,56	16,26	16,26	8	13,56	3,25	3,14	
0.00.00.1.02.07.01.01.006.	Penyediaan Jasa Pemeliharaan dan Perizinan Kendaraan Dinas/Operasional	Jumlah Kendaraan Dinas/Operasional yang Dipelihara dan dibayarkan perizinan	40	Unit	99,30	0	-	8	-	28,90	4	14,37	4	14,37	49,74	49,74	4	14,37	9,95	14,48	
0.00.00.1.02.07.01.01.008.	Penyediaan Jasa Kebersihan Kantor	Jenis Peralatan Kebersihan Kantor yang Disediakan	150	Jenis	143,39	0	-	10	-	20,00	3	5,45	3	5,45	27,23	27,23	3	5,45	1,82	3,80	
0.00.00.1.02.07.01.01.010.	Penyediaan Alat Tulis Kantor	Jenis Alat Tulis Kantor yang Disediakan	150	Jenis	375,42	0	-	28	-	25,00	4	3,88	4	3,88	15,53	15,53	4	3,88	2,90	1,03	
0.00.00.1.02.07.01.01.011.	Penyediaan Barang Cetakan dan Pengandaan	Terlaksananya Penyediaan Barang Cetakan dan Pengandaan	60	Bulan	183,07	0	-	12	-	120,92	0	3,25	0	3,25	2,69	2,69	0	3,25	0,54	1,78	
0.00.00.1.02.07.01.01.012.	Penyediaan Komponen Instalasi Listrik/Penerangan Bangunan Kantor	Jenis Komponen Instalasi Listrik dan Penerangan yang Disediakan	30	Jenis	28,54	0	-	4	-	4,80	0	-	0	-	0,00	0,00	0	-	0,00	0,00	
0.00.00.1.02.07.01.01.015.	Penyediaan Bahan Bacaan dan Peraturan Perundangan	Terlaksananya Penyediaan Bahan Bacaan dan Peraturan Perundang-undangan	100	Persen	79,98	0	-	100	-	14,58	21	3,05	21	3,05	20,92	20,92	21	3,05	20,92	3,81	
0.00.00.1.02.07.01.01.016.	Penyediaan Bahan Logistik Kantor	Jumlah Tersedianya Bahan Bakar Kendaraan Dinas/Operasional	4750	Liter	35,00	0	-	950	-	7,50	0	-	0	-	0,00	0,00	0	-	0,00	0,00	
0.00.00.1.02.07.01.01.017.	Penyediaan Makanan dan Minuman	Jumlah Tersedianya Makanan dan Minuman Kegiatan Kantor	100	Persen	52,32	0	-	100	-	7,70	0	-	0	-	0,00	0,00	0	-	0,00	0,00	
0.00.00.1.02.07.01.01.018.	Rapat-rapat Koordinasi dan Konsultasi Keluar Daerah	Persentase Rapat-rapat Koordinasi, Konsultasi dan Perjalanan Dinas Keluar Daerah yang Dikuti	100	Persen	1.697,66	0	-	100	-	524,67	13	69,07	13	69,07	13,16	13,16	13	69,07	13,16	4,07	
0.00.00.1.02.07.01.01.019.	Penyediaan Jasa Tenaga Pendukung Administrasi/ Teknis Perkantoran yang ada	Jumlah Tenaga Teknis Pendukung Administrasi/ Teknis Perkantoran yang ada	64	Orang	724,80	0	-	0	-	0	0	0	0	0,00	0,00	0	0	0,00	0,00		
0.00.00.1.02.07.01.01.020.	Rapat-rapat Koordinasi dan Konsultasi Dalam Daerah	Persentase Rapat-rapat Koordinasi, Konsultasi dan Perjalanan Dinas Dalam Daerah yang Dikuti	100	Persen	969,05	0	-	100	-	180,02	35	63,73	35	63,73	35,40	35,40	35	63,73	35,40	6,58	
0.00.00.1.02.07.01.01.027.	Penyediaan Jasa Keamanan Gedung Kantor	Jumlah Petugas Keamanan Gedung Kantor	20	Orang	300,00	0	-	4	-	60,00	1	15,00	1	15,00	25,00	25,00	1	15,00	5,00	5,00	
Rata-rata capaian kinerja (%)											17,38	17,38			6,95	3,41					
Predikat kinerja											S	S			SR	SR		DPMPD			
0.00.00.1.02.07.01.02.	Program Peningkatan Sarana dan Prasarana Aparatur	Persentase terwujudnya peningkatan kapasitas sumber daya aparatur yang mendukung kelancaran tugas dan fungsi Perangkat Daerah	100	Persen	1.194,58	0	-	100	-	76,23	11	8,05	11	8,05	10,57	10,57	11	8,05	10,57	0,67	DPMPD
0.00.00.1.02.07.01.02.003.	Pembangunan Gedung Kantor	Jumlah Gedung Kantor yang Terbangunan	1	Unit	100,00	0	-	0	-	0	0	0	0	0	0	0	0	0	0,00	0,00	
0.00.00.1.02.07.01.02.005.	Pengadaan Kendaraan Dinas/Operasional	Jumlah Kendaraan Dinas/Operasional Roda 2 (dua) yang Diadakan	1	Unit	35,00	0	-	0	-	0	0	0	0	0	0	0	0	0	0,00	0,00	
0.00.00.1.02.07.01.02.010.	Pengadaan Meubeler	Jumlah Pengadaan Meubeler Kantor	1	Keg	50,00	0	-	0	-	0	0	0	0	0	0	0	0	0	0,00	0,00	
0.00.00.1.02.07.01.02.022.	Pemeliharaan Rutin / Berkala Gedung Kantor	Jumlah Terlaksananya Pemeliharaan Rutin/Berkala Gedung Kantor	4	Keg	400,80	0	-	0	-	0	0	0	0	0	0	0	0	0	0,00	0,00	
0.00.00.1.02.07.01.02.024.	Pemeliharaan Rutin/Berkala Kendaraan Dinas Operasional	Jumlah Terlaksananya Pemeliharaan Rutin/Berkala Kendaraan Dinas/Operasional Roda Empat	40	Unit	252,90	0	-	8	-	60,40	1	8,05	1	8,05	13,34	13,34	1	8,05	2,67	3,18	
0.00.00.1.02.07.01.02.028.	Pemeliharaan Rutin/Berkala Peralatan Gedung Kantor	Jenis Peralatan Gedung Kantor yang Terpelihara	26	Jenis	112,88	0	-	4	-	15,83	0	0	0	0	0,00	0,00	0	0	0,00	0,00	
0.00.00.1.02.07.01.02.042.	Rehabilitasi Sedang/Berat Gedung Kantor	Jumlah Terlaksananya Rehabilitasi Sedang/Berat Gedung Kantor	1	Keg	50,00	0	-	0	-	0	0	0	0	0	0	0	0	0	0,00	0,00	

(1)	(2)	(3)	(4)	(5)	(6)	(7)	(8)	(9)	(10)	(11)	(12 = 8+9+10+11)	(13 = 12/7*100)	(14 = 6 + 12)	(15 = 14/5*100)	(16)				
0.000.1.02.07.01.02.052.	Pengadaan Peralatan dan Perlengkapan Kantor	Jenis Peralatan dan Perlengkapan Kantor yang Di Anggaran	8	Jenis	193,00	0	-	0	-	0	-	0	0	0	0,00	0,00			
Rata-rata capaian kinerja (%)												6,67	6,67	1,47	0,43				
Predikat kinerja												SR	SR	SR	SR				
0.00.00.1.02.07.01.07.07.	Program Peningkatan Pengembangan Penyusunan Rencana Kerja Badan/Kantor/Instansi Bagian	Persentase tersusunnya Rencana Kerja Perangkat Daerah	100	Persen	244,83	0	-	100	48,79	41	19,97	41	19,97	41	19,97	40,92	8,15	DPMPD	
0.00.00.1.02.07.01.07.001.	Penyusunan Program Kerja	Jumlah Dokumen Perencanaan dan pelaporan yang Tersedia	40	Dokumen	244,83	0	-	8	48,79	3	19,97	3	19,97	3	19,97	8,15	8,15		
Rata-rata capaian kinerja (%)												40,92	40,92	8,15	8,15				
Predikat kinerja												ST	ST	SR	SR				
1.02.07.1.02.07.01.16.	Program Pengembangan Lembaga Ekonomi Pedesaan	Jumlah Lembaga Lembaga Ekonomi yang Aktif Membangun Desa	95	BUM Desa	5.414,65	0	-	13	741,20	2	99,02	2	99,02	2	99,02	13,36	1,83	1,83	DPMPD
1.02.07.1.02.07.01.16.012.	Pengembangan dan Pemanfaatan Teknologi Tepat Guna	Jumlah Alat yang Ditampilkan Pada Gelar TTTG	5	Event	1.275,78	0	-	1	250,00	0	10,45	0	10,45	0	10,45	4,18	0,84	0,82	
1.02.07.1.02.07.01.16.013.	Promosi dan Pengembangan Jaringan Pemasaran Produk Hasil Usaha Desa	Jumlah Desa yang Terdata Produk Hasil Usaha Desa	197	Desa	635,99	0	-	12	89,00	3	19,96	3	19,96	3	19,96	22,42	1,37	3,14	
1.02.07.1.02.07.01.16.014.	Pengembangan Lembaga Usaha Ekonomi Desa	Jumlah Lembaga Ekonomi Desa yang Berkembang	40	Desa	246,77	0	-	40	250,00	0	3,00	0	3,00	0	3,00	1,20	1,20	1,22	
1.02.07.1.02.07.01.16.015.	Pengembangan Lembaga BUM Desa	Jumlah BUM Desa yang Aktif Membangun Desa	197	BUM Desa	524,64	0	-	100	75,20	65	48,53	65	48,53	65	48,53	64,53	32,76	9,25	
1.02.07.1.02.07.01.16.018.	Pembinaan Kelembagaan Sistem Penyediaan Air Minum dan Sanitasi Masyarakat Pedesaan	Jumlah KP SPAMS yang Terbina	100	Desa	1.025,37	0	-	9	77,00	2	17,08	2	17,08	2	17,08	22,18	2,00	1,67	
1.02.07.1.02.07.01.16.019.	Pengembangan dan Pengelolaan Manajemen Pasar Desa	Jumlah Pasar Desa yang Terbentuk	73	Pasar Desa	680,00	0	-	0	-	0	-	0	-	0	-	0,00	0,00	0,00	
1.02.07.1.02.07.01.16.019.	Pengembangan dan Pengelolaan Manajemen Pasar Desa	Jumlah Pengelola Pasar Desa yang Terbina	177	Orang	-	0	-	0	-	0	-	0	-	0	-	0,00	0,00	0,00	
1.02.07.1.02.07.01.16.020.	Pembentukan Pos Pelayanan Teknologi Desa (PosyanteKedes)	Jumlah Terbentuknya PosyanteKedes	197	Desa	226,11	0	-	0	-	0	-	0	-	0	-	0,00	0,00	0,00	
1.02.07.1.02.07.01.16.021.	Pembinaan Badan Usaha Milik Desa (BUM Desa)	Jumlah Bum Desa yang Terbina	197	BUM Desa	800,00	0	-	0	-	0	-	0	-	0	-	0,00	0,00	0,00	
Rata-rata capaian kinerja (%)												22,90	22,90	4,24	1,79				
Predikat kinerja												T	T	SR	SR				
1.02.07.1.02.07.01.17.	Program Peningkatan Partisipasi Masyarakat Dalam Membangun Desa	Persentase Peranan Lembaga Masyarakat Desa, Lembaga Adat dan Masyarakat Dalam Membangun Desa	100	Persen	61.659,35	0	-	100	11.630,25	17	1.936,28	17	1.936,28	17	1.936,28	16,65	3,14	3,14	DPMPD
1.02.07.1.02.07.01.17.001.	Pembinaan Kelompok Masyarakat Pembangunan Desa	Jumlah Desa yang Mendapat Pembinaan dan Melaksanakan Lomba BB GRM	144	Desa	400,00	0	-	0	-	0	-	0	-	0	-	0,00	0,00	0,00	
1.02.07.1.02.07.01.17.002.	Pelaksanaan Musyawarah Pembangunan Desa di Kecamatan yang Diikuti	Jumlah Musyawarah Rencana Pembangunan Desa di Kecamatan yang Diikuti	100	Kecamatan	355,41	0	-	20	72,00	12	41,85	12	41,85	12	41,85	58,12	11,62	11,77	
1.02.07.1.02.07.01.17.004.	Monitoring, Evaluasi dan Pelaporan	Jumlah Kecamatan yang Dilakukan Monitoring, Evaluasi dan Pelaporan kegiatan Desa	90	Kecamatan	761,60	0	-	18	173,25	1	7,40	1	7,40	1	7,40	4,27	0,85	0,97	
1.02.07.1.02.07.01.17.010.	Pembinaan Kelembagaan Masyarakat dalam Membangun Desa/Kelurahan	Jumlah Kelembagaan Masyarakat Desa/Kelurahan yang Dibina	236	Desa/Kel	717,04	0	-	23	70,00	9	27,17	9	27,17	9	27,17	38,81	3,79	3,79	
1.02.07.1.02.07.01.17.013.	Pelaksanaan dan Pembinaan Program Desa Maju Inhil Jaya Plus Terintegrasi	Jumlah Pendamping Program Desa Maju Inhil Jaya Plus Terintegrasi	931	Orang	52.617,03	0	-	156	9.750,00	29	1.836,11	29	1.836,11	29	1.836,11	18,83	3,16	3,49	
1.02.07.1.02.07.01.17.014.	Peningkatan Kapasitas Adat dan Sosial Budaya	Jumlah Lembaga Adat dan Sosial Budaya yang Dibina	236	Desa/Kel	763,46	0	-	20	65,00	5	15,52	5	15,52	5	15,52	23,87	2,03	2,03	
1.02.07.1.02.07.01.17.015.	Pelaksanaan TMMD	Jumlah Lokasi Kegiatan Pelaksanaan TMMD	10	Desa	4.544,81	0	-	3	1.500,00	0	8,24	0	8,24	0	8,24	0,55	0,18	0,18	
1.02.07.1.02.07.01.17.016.	Karya Bhakti TNI	Jumlah Lokasi Kegiatan karya Bhakti TNI	3	Desa	1.500,00	0	-	0	-	0	-	0	-	0	-	0,00	0,00	0,00	
Rata-rata capaian kinerja (%)												24,08	24,08	2,70	2,78				
Predikat kinerja												ST	ST	SR	SR				
1.02.07.1.02.07.01.18.	Program Peningkatan Kapasitas Aparatur Pemerintah Desa	Jumlah aparatur pemerintahan desa yang mengikuti pelatihan	100	Orang	2.118,41	0	-	100	79,50	28	21,94	28	21,94	28	21,94	27,59	1,04	1,04	DPMPD
1.02.07.1.02.07.01.18.003.	Pelatihan Aparatur Pemerintah Desa dalam Bidang Manajemen Pemerintahan Desa	Jumlah Aparatur Pemerintahan Desa yang Mendapatkan Pelatihan	400	Orang	740,00	0	-	0	-	0	-	0	-	0	-	0,00	0,00	0,00	
1.02.07.1.02.07.01.18.011.	Pembinaan Badan Permusyawaratan Desa (BPD)	Jumlah Badan Permusyawaratan Desa yang Mendapatkan Pembinaan	197	Desa	728,41	0	-	7	79,50	2	21,94	2	21,94	2	21,94	27,59	0,98	3,01	
1.02.07.1.02.07.01.18.015.	Pembinaan dan Pengawasan Penyelenggaraan Pemerintahan Desa	Jumlah Desa yang Terbina dan Dilakukan Pengawasan Pemerintahan Desa	197	Desa	650,00	0	-	0	-	0	-	0	-	0	-	0,00	0,00	0,00	
Rata-rata capaian kinerja (%)												27,59	27,59	0,33	1,00				
Predikat kinerja												ST	ST	SR	SR				
1.02.07.1.02.07.01.19.	Program Peningkatan Peran Perempuan di Pedesaan	Jumlah Kualitas Sumber Daya Manusia (SDM) PKK di Desa/Kelurahan	236	Desa/Kel	4.945,77	0	-	48	1.000,00	3	71,57	3	71,57	3	71,57	7,16	1,45	1,45	DPMPD
1.02.07.1.02.07.01.19.002.	Pemberdayaan dan Pembinaan Organisasi Perempuan	Jumlah PKK yang terbina dan Berjalannya 10 Program Pokok PKK	236	Desa/Kel	2.464,54	0	-	48	500,00	6	62,47	6	62,47	6	62,47	12,49	2,53	2,53	
1.02.07.1.02.07.01.19.004.	Peningkatan Peran Perempuan di Pedesaan	Jumlah PKK yang terbina dan Berjalannya 10 Program Pokok PKK	236	Desa/Kel	2.481,23	0	-	48	500,00	1	9,10	1	9,10	1	9,10	1,82	0,37	0,37	
Rata-rata capaian kinerja (%)												7,16	7,16	1,45	1,45				
Predikat kinerja												SR	SR	SR	SR				
1.02.07.1.02.07.01.25.	Program Pembangunan dan Pemberdayaan Masyarakat Desa	Jumlah Sarana dan Prasarana Desa	15	Unit	1.777,50	0	-	15	2.002,50	0	-	0	-	0	-	0,00	0,00	0,00	DPMPD
1.02.07.1.02.07.01.25.001.	Pembangunan dan Peningkatan Sarana dan Prasarana Desa	Jumlah Terlaksananya Pembangunan dan Peningkatan Sarana dan Prasarana Desa	15	Unit	1.777,50	0	-	15	2.002,50	0	-	0	-	0	-	0,00	0,00	0,00	
Rata-rata capaian kinerja (%)												0,00	0,00	0,00	0,00				
Predikat kinerja												SR	SR	SR	SR				
1.02.07.1.02.07.01.26.	Program Pengelolaan Keuangan dan Aset Desa	Jumlah Fasilitas Pengelolaan Keuangan dan Aset Desa Berbasis Sistem Informasi	197	Orang	1.309,24	0	-	17	112,00	2	10,76	2	10,76	2	10,76	9,61	0,82	0,82	DPMPD
1.02.07.1.02.07.01.26.001.	Pengelolaan Aset Desa	Jumlah Aparatur Desa yang Terfasilitasi Dalam Pengelolaan Aset Desa Berbasis Sistem Informasi	985	Orang	622,63	0	-	63	40,00	0	-	0	-	0	-	0,00	0,00	0,00	
1.02.07.1.02.07.01.26.003.	Pengelolaan Keuangan Desa	Jumlah Aparatur Desa yang Terfasilitasi Dalam Pengelolaan Keuangan Desa Berbasis Sistem Informasi	985	Orang	686,61	0	-	103	72,00	15	10,76	15	10,76	15	10,76	14,94	1,57	1,57	
Rata-rata capaian kinerja (%)												7,47	7,47	0,78	0,78				
Predikat kinerja												SR	SR	SR	SR				
1.02.07.1.02.07.01.27.	Program Pemberdayaan dan Pengembangan Kawasan Pedesaan	Jumlah Pemetaan Kawasan Pedesaan	10	Desa	763,43	0	-	1	65,00	0	3,00	0	3,00	0	3,00	4,62	0,46	0,39	DPMPD

(1)	(2)	(3)	(4)	(5)	(6)	(7)	(8)	(9)	(10)	(11)	(12 = 8+9+10+11)	(13 = 12/7*100)	(14 = 6 + 12)	(15 = 14/5*100)	(16)						
1.02.07.1.02.07.01.27.001.	Pendataan dan Pemetaan Potensi Kawasan Perdesaan	Jumlah Terlaksananya Pendataan dan Pemetaan Kawasan Perdesaan	5	Desa	50,00	0	-	0	-	0	-	0,00	0,00	0	0,00	0,00					
1.02.07.1.02.07.01.27.002.	Bimbingan Teknis Pemetaan Potensi Kawasan Perdesaan	Jumlah Peserta yang Mengikuti Bimbingan Teknis Pemetaan Potensi Kawasan Perdesaan	197	Desa	713,43	0	-	18	-	65,00	1	3,00	1	3,00	0,42	0,42					
Rata-rata capaian kinerja (%)												4,62	4,62		0,21	0,21					
Predikat kinerja												SR	SR		SR	SR					
1.02.07.1.02.07.01.28.	Program Penataan dan Administrasi Pemerintahan Desa	Jumlah Penataan Administrasi Pemerintahan Desa	197	Desa	1.771,14	0	-	10	-	91,50	1	10,65	1	10,65	11,64	11,64	1	10,65	0,60	0,60	DPMPD
1.02.07.1.02.07.01.28.001.	Pendataan, Pengolahan dan Pendayagunaan Profil Desa	Jumlah Desa yang Telah Melakukan Pendataan dan Pendayagunaan Profil Desa	157	Desa	640,00	0	-	0	-	0	-	0,00	0,00	0	-	0,00	0,00				
1.02.07.1.02.07.01.28.002.	Evaluasi dan perkembangan Desa	Jumlah Desa yang Mengikuti Lomba Desa Berdasarkan Klasifikasi Tingkat Perkembangan Desa	180	Desa/Kel	731,14	0	-	23	-	91,50	3	10,65	3	10,65	11,64	11,64	3	10,65	1,46	1,46	
1.02.07.1.02.07.01.28.003.	Penetapan dan Penegasan Batas Desa	Validasi Data Batas Desa	107	Desa	400,00	0	-	0	-	0	-	0,00	0,00	0	-	0,00	0,00				
Rata-rata capaian kinerja (%)												11,64	11,64		0,49	0,49					
Predikat kinerja												SR	SR		SR	SR					
1.02.07.1.02.07.01.29.	Program Pemberdayaan Masyarakat Desa/Kelurahan	Pelaksanaan Pemilihan Kepala Desa	96	Desa	8.581,49	0	-	43	-	1.201,26	7	194,76	7	194,76	16,21	16,21	7	194,76	7,26	2,27	DPMPD
1.02.07.1.02.07.01.29.002.	Pelaksanaan Proses Penataan Desa/Kelurahan, Pemilihan dan Penetapan Kepala Desa	Jumlah Desa yang Melaksanakan Pemilihan Kepala Desa	197	Desa	8.581,49	0	-	43	-	1.201,26	7	194,76	7	194,76	16,21	16,21	7	194,76	3,54	2,27	
Rata-rata capaian kinerja (%)												16,21	16,21		3,54	2,27					
Predikat kinerja												R	R		SR	SR					
JUMLAH ANGGARAN DAN REALISASI DARI SELURUH PROGRAM												18.128,72	2.567,96								
RATA-RATA CAPAIAN KINERJA DAN ANGGARAN DARI SELURUH PROGRAM												15,55	15,55		2,53	1,90					
PREDIKAT KINERJA DARI SELURUH PROGRAM												R	R		SR	SR					
<b>16. Dinas Pengendalian Penduduk, Keluarga Berencana Dan Pemberdayaan Perempuan Dan Perlindungan Anak</b>																					
0.00.00.1.02.08.01.01.	Program Pelayanan Administrasi Perkantoran	Persentase administrasi perkantoran yang mendukung kelancaran tugas dan fungsi Perangkat Daerah	100	Persen	3.832,99	0	-	100	-	622,00	29	179,58	29	179,58	28,87	28,87	29	179,58	28,87	4,69	DP2KBP3A
0.00.00.1.02.08.01.01.001.	Penyediaan Jasa Surat Menyurat	Jumlah Benda Pos yang digunakan	3990	Buah	29,18	0	-	684	-	5,00	82	0,60	82	0,60	12,00	12,00	82	0,60	2,06	2,06	
0.00.00.1.02.08.01.01.002.	Penyediaan Jasa Komunikasi, Sumber Daya Air dan Listrik	Jumlah Tagihan Rekening yang dibayarkan	526	Kali	444,36	0	-	97	-	82,00	6	5,41	6	5,41	6,59	6,59	6	5,41	1,22	1,22	
0.00.00.1.02.08.01.01.006.	Penyediaan Jasa Pemeliharaan dan Perizinan Kendaraan Dinas/Operasional	Jumlah Pemeliharaan Kendaraan dan Pajak yang dibayarkan	170	Unit	114,00	0	-	51	-	34,48	13	8,88	13	8,88	25,77	25,77	13	8,88	7,73	7,79	
0.00.00.1.02.08.01.01.008.	Penyediaan Jasa Kebersihan Kantor	Jumlah Gedung Kantor yang terjaga Kebersihannya	10	Unit	84,29	0	-	5	-	45,60	1	9,12	1	9,12	20,00	20,00	1	9,12	10,00	10,82	
0.00.00.1.02.08.01.01.009.	Penyediaan Jasa Perbaikan Peralatan Kerja	Jumlah Perbaikan Pendukung dan Peralatan Kerja	150	Kali	45,27	0	-	30	-	9,00	7	2,00	7	2,00	22,22	22,22	7	2,00	4,44	4,42	
0.00.00.1.02.08.01.01.010.	Penyediaan Alat Tulis Kantor	Jumlah Penyediaan Bahan Alat Tulis	137	Jenis	84,03	0	-	33	-	20,41	0	0,20	0	0,20	0,98	0,98	0	0,20	0,24	0,24	
0.00.00.1.02.08.01.01.011.	Penyediaan Barang Cetak dan Penggandaan	Jumlah Cetak dan Penggandaan	147000	Lembar	60,82	0	-	32393	-	13,40	3432	1,42	3432	1,42	10,60	10,60	3432	1,42	2,33	2,33	
0.00.00.1.02.08.01.01.012.	Penyediaan Komponen Instalasi Listrik/Penerangan Bangunan Kantor	Jumlah Penyediaan Alat listrik dan Elektronik	154	Buah	10,26	0	-	30	-	2,00	0	-	0	-	0,00	0,00	0	-	0,00	0,00	
0.00.00.1.02.08.01.01.015.	Penyediaan Bahan Bacaan dan Peraturan Perundang-undangan	Jumlah Langganan Bahan Informasi yang dibayarkan	80	Kali	32,59	0	-	16	-	6,40	0	-	0	-	0,00	0,00	0	-	0,00	0,00	
0.00.00.1.02.08.01.01.016.	Penyediaan Bahan Logistik Kantor	Jumlah Penyediaan Bahan Logistik Operasional yang digunakan	170	Kali	177,43	0	-	36	-	37,20	4	4,50	4	4,50	12,09	12,09	4	4,50	2,56	2,54	
0.00.00.1.02.08.01.01.017.	Penyediaan Makanan dan Minuman	Jumlah Penyediaan Makan Minum untuk Aparatur	3200	Orang	71,83	0	-	641	-	14,40	0	-	0	-	0,00	0,00	0	-	0,00	0,00	
0.00.00.1.02.08.01.01.018.	Rapat-rapat Koordinasi dan Konsultasi Keluar daerah	Jumlah Perjalanan Dinas Keluar Daerah	148	Kali	1.557,66	0	-	27	-	280,01	10	98,70	10	98,70	35,25	35,25	10	98,70	6,43	6,34	
0.00.00.1.02.08.01.01.019.	Penyediaan Jasa Tenaga Pendukung Administrasi/ Teknis Perkantoran	Jumlah Tenaga Pendukung Administrasi/ Teknis Perkantoran yang dibayarkan	848	Kali	781,78	0	-	0	-	0	-	0	-	0,00	0,00	0	-	0,00	0,00		
0.00.00.1.02.08.01.01.020.	Rapat-rapat Koordinasi dan Konsultasi Dalam Daerah	Jumlah Perjalanan Dinas Dalam Daerah	105	Kali	339,49	0	-	22	-	72,10	15	48,76	15	48,76	67,62	67,62	15	48,76	14,17	14,36	
Rata-rata capaian kinerja (%)												16,39	16,39		3,66	3,72					
Predikat kinerja												R	R		SR	SR					
0.00.00.1.02.08.01.02.	Program Peningkatan Sarana dan Prasarana Aparatur	Persentase meningkatnya sarana prasarana aparatur yang mendukung kelancaran tugas dan fungsi Perangkat Daerah	100	Persen	1.004,56	0	-	100	-	74,78	0	0	0	0	0,00	0,00	0	-	0,00	0,00	DP2KBP3A
0.00.00.1.02.08.01.02.003.	Pembangunan Gedung Kantor	Jumlah Gedung yang dibangun	2	Unit	200,00	0	-	0	-	0	-	0	-	0	0	0	0	-	0,00	0,00	
0.00.00.1.02.08.01.02.007.	Pengadaan Perlengkapan Gedung Kantor	Jumlah Penyediaan Perlengkapan Gedung Kantor	3	Unit	26,30	0	-	0	-	0	-	0	-	0	0	0	0	-	0,00	0,00	
0.00.00.1.02.08.01.02.009.	Pengadaan Peralatan Gedung Kantor	Jumlah Penyediaan Peralatan Gedung Kantor	11	Unit	46,63	0	-	0	-	0	-	0	-	0	0	0	0	-	0,00	0,00	
0.00.00.1.02.08.01.02.010.	Pengadaan meubeler	Jumlah Penyediaan Meubeler Kantor	62	Unit	133,40	0	-	17	-	35,60	0	-	0	-	0,00	0,00	0	-	0,00	0,00	
0.00.00.1.02.08.01.02.022.	Pemeliharaan Rutin / Berkala Gedung Kantor	Jumlah Gedung Kantor yang terpelihara	5	Unit	299,18	0	-	1	-	39,18	0	-	0	-	0,00	0,00	0	-	0,00	0,00	
0.00.00.1.02.08.01.02.042.	Rehabilitasi Sedang/Berat Gedung Kantor	Jumlah Gedung Kantor yang direhab	2	Unit	139,06	0	-	0	-	0	-	0	-	0	0	0	0	-	0,00	0,00	
0.00.00.1.02.08.01.02.052.	Pengadaan Peralatan dan Perlengkapan Kantor	Jumlah Penyediaan peralatan dan perlengkapan Gedung kantor	76	Unit	160,00	0	-	0	-	0	-	0	-	0	0	0	0	-	0,00	0,00	
Rata-rata capaian kinerja (%)												0,00	0,00		0,00	0,00					
Predikat kinerja												SR	SR		SR	SR					
0.00.00.1.02.08.01.03.	Program Peningkatan Disiplin Aparatur	Program Peningkatan Disiplin Aparatur	100	Persen	98,00	0	-	0	-	0	-	0	-	0,00	0,00	0	-	0,00	0,00	DP2KBP3A	
0.00.00.1.02.08.01.03.005.	Program Peningkatan Disiplin Aparatur	Pengadaan pakaian Khusus hari-hari tertentu	300	Orang	98,00	0	-	0	-	0	-	0	-	0,00	0,00	0	-	0,00	0,00		
Rata-rata capaian kinerja (%)												0,00	0,00		0,00	0,00					
Predikat kinerja												SR	SR		SR	SR					
0.00.00.1.02.08.01.05.	Program Peningkatan Kapasitas Sumberdaya Aparatur	Persentase terwujudnya peningkatan kapasitas sumber daya aparatur yang mendukung kelancaran tugas dan fungsi Perangkat Daerah	100	Persen	15,00	0	-	0	-	0	-	0	-	0,00	0,00	0	-	0,00	0,00	DP2KBP3A	
0.00.00.1.02.08.01.05.001.	Pendidikan dan Pelatihan Formal	Jumlah Aparatur yang mendapat Pendidikan dan Pelatihan	3	Orang	15,00	0	-	0	-	0	-	0	-	0,00	0,00	0	-	0,00	0,00		
Rata-rata capaian kinerja (%)												0,00	0,00		0,00	0,00					
Predikat kinerja												SR	SR		SR	SR					
0.00.00.1.02.08.01.06.	Program Peningkatan Pengembangan Sistem Pelaporan Capaian Kinerja dan Keuangan	Persentase terwujudnya penatausahaan keuangan dan pencapaian kinerja program yang mendukung kelancaran tugas dan fungsi Perangkat Daerah	100	Persen	245,00	0	-	100	-	50,00	14	7,12	14	7,12	14,24	14,24	14	7,12	14,24	2,91	DP2KBP3A

(1)	(2)	(3)	(4)	(5)	(6)	(7)	(8)	(9)	(10)	(11)	(12 = 8*9+10*11)	(13 = 12/7*100)	(14 = 6 + 12)	(15 = 14/5*100)	(16)		
0.00.00.1.02.08.01.06.001.	Penyusunan Laporan Capaian Kinerja dan Ikhtisar Realisasi Kinerja SKPD	Jumlah Dokumen Evaluasi dan pelaporan yang disusun	55	Dokumen	245,00	0	-	11	50,00	2	7,12	14,24	14,24	2	7,12	2,85	2,91
Rata-rata capaian kinerja (%)												14,24	14,24		2,85	2,91	
Predikat kinerja												R	R		SR	SR	
1.02.02.1.02.08.01.15.	Program keserasian kebijakan peningkatan kualitas Anak dan Perempuan	Cakupan OPD yang menggunakan Data gender dan anak dalam pembangunan Daerah	47,8	Persen	200,00	0	-	0	-	0	0	0,00	0,00	0	-	0,00	0,00
1.02.02.1.02.08.01.15.003.	Pelaksanaan Sosialisasi yang terkait dengan Kesetaraan Gender, Pemberdayaan Perempuan dan Perlindungan	Jumlah SKPD yang mempunyai Data terpilah	65	SKPD	200,00	0	-	0	-	0	0	0,00	0,00	0	-	0,00	0,00
Rata-rata capaian kinerja (%)												0,00	0,00		0,00	0,00	
Predikat kinerja												SR	SR		SR	SR	
1.02.02.1.02.08.01.16.	Program Penguatan Kelembagaan Pengarusutamaan Gender dan Anak	Cakupan Bahan Informasi terkait Gender dan Anak serta Perlindungan dan Pemenuhan Anak	100	Persen	1.454,31	0	-	100	370,00	4	13,46	4	13,46	4	13,46	3,64	0,93
1.02.02.1.02.08.01.16.004.	Pengembangan Materi dan Pelaksanaan KIE Tentang Kesejahteraan dan Keadilan Gender(KG)	Jumlah Bahan Informasi tentang Kesejahteraan dan Keadilan Gender yang diterbitkan	712	Eks	306,31	0	-	240	110,00	0	-	0	-	0	-	0,00	0,00
1.02.02.1.02.08.01.16.008.	Pengembangan Sistem Informasi Gender dan Anak	Jumlah Dokumen Data Terpilah Gender Anak	80	Eks	120,00	0	-	0	-	0	0	0,00	0,00	0	-	0,00	0,00
1.02.02.1.02.08.01.16.012.	Pelaksanaan Penanganan Kasus Perempuan dan Anak	Jumlah Penanganan Kasus Anak yang ditangani	106	Kasus	1.028,00	0	-	26	260,00	1	13,46	1	13,46	1	13,46	5,18	1,31
Rata-rata capaian kinerja (%)												2,59	2,59		0,42	0,44	
Predikat kinerja												SR	SR		SR	SR	
1.02.02.1.02.08.01.17.	Program Peningkatan Kualitas Hidup dan Perlindungan Perempuan	Cakupan Advokasi Perlindungan Perempuan terhadap tindak Kekerasan	100	Persen	411,86	0	-	100	100,00	15	15,36	15	15,36	15	15,36	15,36	3,73
1.02.02.1.02.08.01.17.010.	Pelaksanaan Upaya Perlindungan Perempuan terhadap tindak Kekerasan	Jumlah Perempuan yang mendapatkan Advokasi tentang Perlindungan terhadap tindak Kekerasan	260	Orang	411,86	0	-	63	100,00	10	15,36	10	15,36	10	15,36	3,72	3,73
Rata-rata capaian kinerja (%)												15,36	15,36		3,72	3,73	
Predikat kinerja												B	B		SR	SR	
1.02.02.1.02.08.01.18.	Program Peningkatan peran serta dan kesetaraan Gender dalam pembangunan	Jumlah Kebijakan yang responsif gender mendukung pemberdayaan perempuan	9	Kebijakan	3.475,71	0	-	2.07151772	800,00	0	27,01	0	27,01	0	27,01	3,38	0,78
1.02.02.1.02.08.01.18.001.	Pembinaan Organisasi Perempuan	Jumlah Organisasi Perempuan yang dibina	100	Organisasi	1.548,12	0	-	20	350,00	0	1,50	0	1,50	0	1,50	0,43	0,10
1.02.02.1.02.08.01.18.002.	Pendidikan dan Pelatihan Peningkatan Peran Serta dan Kesetaraan Gender	Jumlah SKPD yang mendapatkan pendampingan teknis dan Penerapan PPRG	67	SKPD	450,78	0	-	44	100,00	3	7,12	3	7,12	3	7,12	4,68	1,58
1.02.02.1.02.08.01.18.003.	Penyuluhan bagi Ibu Rumah Tangga dalam Membangun Keluarga Sejahtera	Jumlah Partisipasi Perempuan yang dibina dalam program PZWKKS dan GSI	500	Orang	449,00	0	-	111	100,00	8	7,23	8	7,23	8	7,23	1,60	1,61
1.02.02.1.02.08.01.18.004.	Bimbingan Manajemen Usaha bagi Perempuan dalam Mengelola Usaha	Jumlah Perempuan Kepala Keluarga (PEKKA) dalam mengelola usaha yang dilatih	130	PEKKA	228,31	0	-	28	50,00	2	2,79	2	2,79	2	2,79	1,20	1,22
1.02.02.1.02.08.01.18.007.	Peningkatan dan Pembinaan Pemberdayaan Perempuan	Jumlah Peserta Peningkatan dan Pembinaan Pemberdayaan Perempuan	1000	Orang	799,51	0	-	200	200,00	8	8,37	8	8,37	8	8,37	0,84	1,05
Rata-rata capaian kinerja (%)												4,91	4,91		1,68	1,11	
Predikat kinerja												SR	SR		SR	SR	
1.02.02.1.02.08.01.20.	Program Pengembangan Kota Layak Anak	Implementasi Pencapaian Kab layk Anak (KLA)	750	Poin	1.548,12	0	-	550	200,00	56	20,22	56	20,22	56	20,22	7,41	1,31
1.02.02.1.02.08.01.20.001.	Pelaksanaan Upaya Pemenuhan Hak Anak dan Perlindungan Anak	Jumlah kelembagaan Pemenuhan Hak Anak yang dibentuk	24	Lembaga	1.548,12	0	-	3	200,00	0	20,22	0	20,22	0	20,22	1,26	1,31
Rata-rata capaian kinerja (%)												10,11	10,11		1,26	1,31	
Predikat kinerja												SR	SR		SR	SR	
1.02.08.1.02.08.01.15.	Program Keluarga Berencana	Cakupan PUS yang ingin ber-KB tidak Terpenuhi (Unmet Need)	15	Persen	8.065,07	0	-	15	365,97	1	22,68	1	22,68	1	22,68	6,20	0,28
1.02.08.1.02.08.01.15.001.	Penyediaan Pelayanan KB dan Alat Kontrasepsi bagi keluarga Miskin	Jumlah Lokasi Kegiatan Pemenuhan PUS ber-KB bagi keluarga Miskin	18	Lokasi	425,63	0	-	6	100,00	1	21,25	1	21,25	1	21,25	7,08	4,99
1.02.08.1.02.08.01.15.002.	Komunikasi, Informasi dan Edukasi (KIE) dan Manajemen BOKB	Koordinasi dan Pertemuan Sosialisasi KKBP/K	2	Kali	172,69	0	-	2	172,69	0	-	0	-	0	-	0,00	0,00
1.02.08.1.02.08.01.15.005.	Pembinaan Keluarga Berencana (KB)	Jumlah Moment Program Keluarga Berencana yang dilaksanakan dan diikuti	15	Kali	312,78	0	-	4	75,00	0	1,43	0	1,43	1,90	1,90	0,51	0,46
1.02.08.1.02.08.01.15.006.	Pengadaan Sarana Mobilitas Tim KB Keliling (Dana Alokasi Khusus/DAK)	Jumlah Koordinasi Tim KB Keliling	9	Kali	86,55	0	-	2	18,29	0	-	0	-	0	-	0,00	0,00
1.02.08.1.02.08.01.15.007.	Pembangunan/Alih Fungsi/Pengembangan Balai Penyuluhan KB (Dana Alokasi Khusus/DAK)	Penyediaan Sarana Lapangan bagi petugas lapangan/penyuluhan KB di tingkat Kecamatan	20	Unit	4.571,45	0	-	0	-	0	-	0	-	0	-	0,00	0,00
1.02.08.1.02.08.01.15.008.	Dukungan Media KIE dan Manajemen BOKB (Dana Alokasi Khusus/DAK)	Monitoring dan Evaluasi Manajemen BOKB dan Penyediaan Media KIE	155	Kali	2.495,99	0	-	0	-	0	-	0	-	0	-	0,00	0,00
Rata-rata capaian kinerja (%)												5,79	5,79		1,27	0,91	
Predikat kinerja												SR	SR		SR	SR	
1.02.08.1.02.08.01.16.	Program Kesehatan Reproduksi Remaja	Cakupan Remaja yang mengikuti Materi tentang Kesehatan Reproduksi Remaja	100	Persen	721,92	0	-	100	75,00	22	16,75	22	16,75	22	16,75	22,33	2,32
1.02.08.1.02.08.01.16.001.	Advokasi dan KIE tentang Kesehatan Reproduksi Remaja (KRR)	Jumlah Sekolah SMP dan SMA yang mendapatkan Materi tentang KRR	25	Sekolah	341,92	0	-	6	75,00	1	16,75	1	16,75	1	16,75	5,36	4,90
1.02.08.1.02.08.01.16.002.	Memperkuat Dukungan dan Partisipasi Masyarakat	Cakupan Tenaga Pendamping Advokasi dan KIE tentang Kesehatan Reproduksi Remaja (KRR) yang dilatih	230	Orang	380,00	0	-	0	-	0	-	0	-	0	-	0,00	0,00
Rata-rata capaian kinerja (%)												22,33	22,33		2,68	2,45	
Predikat kinerja												T	T		SR	SR	
1.02.08.1.02.08.01.17.	Program pelayanan kontrasepsi	Persentase Pengguna Kontrasepsi Jangka Panjang (MKJP)	23,57	Persen	766,30	0	-	18,49	19,26	0	-	0	-	0	-	0,00	0,00
1.02.08.1.02.08.01.17.002.	Pelayanan Pemasangan Kontrasepsi KB	Pelayanan KB bagi Peserta Akseptor KB aktif dan baru	200	Orang	200,00	0	-	0	-	0	-	0	-	0	-	0,00	0,00
1.02.08.1.02.08.01.17.003.	Pengadaan Alat Kontrasepsi	Jumlah Penyediaan Alat Kontrasepsi	40	Unit	200,00	0	-	0	-	0	-	0	-	0	-	0,00	0,00
1.02.08.1.02.08.01.17.005.	Pengadaan Kontrasepsi dan Peralatan Medis (Dana Alokasi Khusus/DAK)	Jumlah Penyaluran Alkon ke Faskes KB/klinik KB	875	Kali	366,30	0	-	46	19,26	0	-	0	-	0	-	0,00	0,00
Rata-rata capaian kinerja (%)												0,00	0,00		0,00	0,00	
Predikat kinerja												SR	SR		SR	SR	
1.02.08.1.02.08.01.18.	Program pembinaan peran serta masyarakat dalam pelayanan KB/KR yang Mandiri	Jumlah Kampung KB yang dibina	20	Kec	26.563,46	0	-	20	100,00	0	-	0	-	0	-	0,00	0,00
1.02.08.1.02.08.01.18.003.	Koordinasi Pengelolaan Program (Dana Alokasi Khusus/DAK)	Jumlah Pelaksanaan Pertemuan dan Koordinasi Pengelolaan Program di Kampung KB	174	Kali	10.500,00	0	-	0	-	0	-	0	-	0	-	0,00	0,00

(1)	(2)	(3)	(4)	(5)	(6)	(7)	(8)	(9)	(10)	(11)	(12 = 8+9+10+11)	(13 = 12/7*100)	(14 = 6 + 12)	(15 = 14/5*100)	(16)					
1.02.08.1.02.08.01.18.005.	Pengelolaan Data dan Informasi Program KB	Cakupan Jumlah Pengelolaan Data dan Informasi Program KB	233	Lokasi	331,46	0	-	5	100,00	0	-	0	0	0	0,00	0,00				
1.02.08.1.02.08.01.18.006.	Bantuan Operasional KB (Dana Alokasi Khusus)	Penyediaan Dana Operasional balai penyuluhan KB	20	Balai	7.200,00	0	-	0	-	0	-	0	0	0	0,00	0,00				
1.02.08.1.02.08.01.18.009.	Operasional Kelompok Masyarakat Peduli KB (Dana Alokasi Khusus/ DAK)	Cakupan Petugas yang menerima Operasional PPKBD dan Sub PPKBD	28440	Kali	8.532,00	0	-	0	-	0	-	0	0	0	0,00	0,00				
<b>Rata-rata capaian kinerja (%)</b>												<b>0,00</b>	<b>0,00</b>		<b>0,00</b>	<b>0,00</b>				
<b>Predikat kinerja</b>												<b>SR</b>	<b>SR</b>		<b>SR</b>	<b>SR</b>				
1.02.08.1.02.08.01.20.	Program pengembangan pusat pelayanan informasi dan konseling KRR	Cakupan Remaja dalam Pusat Informasi dan Konseling Remaja/Mahasiswa.	90	Persen	918,48	0	-	45	200,00	0	-	0	0,00	0	0,00	0,00	DP2KBP3A			
1.02.08.1.02.08.01.20.001.	Pendirian Pusat Pelayanan Informasi dan Konseling KRR	Kelompok PIK R/M yang dibentuk	34	Kelompok	365,00	0	-	0	-	0	-	0	0,00	0	0,00	0,00				
1.02.08.1.02.08.01.20.003.	Pelaksanaan Forum Pelayanan KRR bagi Kelompok Remaja dan Kelompok Sebaya diluar Sekolah	Persentase Pengembangan dalam Tahapan PIK KRR	90	Kelompok	553,48	0	-	20	200,00	0	-	0	4,12	0	8,23	0,00	1,49			
<b>Rata-rata capaian kinerja (%)</b>												<b>0,00</b>	<b>4,12</b>		<b>0,00</b>	<b>1,49</b>				
<b>Predikat kinerja</b>												<b>SR</b>	<b>SR</b>		<b>SR</b>	<b>SR</b>				
1.02.08.1.02.08.01.21.	Program peningkatan penanggulangan narkoba, PMS termasuk HIV/ AIDS	Cakupan Advokasi tentang Penanggulangan Narkoba, PMS termasuk HIV/AIDS	100	Persen	320,00	0	-	0	-	0	-	0	0,00	0	0	0	DP2KBP3A			
1.02.08.1.02.08.01.21.001.	Penyuluhan Penanggulangan Narkoba dan PMS di Sekolah	Jumlah Penyuluhan Narkoba dan PMS Termasuk HIV/AIDS di Sekolah	30	Sekolah	320,00	0	-	0	-	0	-	0	0,00	0	-	0,00	0,00			
<b>Rata-rata capaian kinerja (%)</b>												<b>0,00</b>	<b>0,00</b>		<b>0,00</b>	<b>0,00</b>				
<b>Predikat kinerja</b>												<b>SR</b>	<b>SR</b>		<b>SR</b>	<b>SR</b>				
1.02.08.1.02.08.01.23.	Program penyiapan tenaga pendamping kelompok bina keluarga	Persentase Cakupan Anggota Poktan Ber-KB	90,08	Persen	308,85	0	-	84,08	75,00	6	5,74	6	5,74	6,65	6,65	6	5,74	7,14	1,86	DP2KBP3A
1.02.08.1.02.08.01.23.001.	Pelatihan Tenaga Pendamping Kelompok Bina Keluarga di Kecamatan	Jumlah Anggota Poktan yang dilatih untuk peningkatan peran dan fungsi tribina dan UPPKS	270	Orang	308,85	0	-	60	75,00	5	5,74	5	5,74	6,65	6,65	5	5,74	1,70	1,86	
<b>Rata-rata capaian kinerja (%)</b>												<b>7,65</b>	<b>7,65</b>		<b>1,70</b>	<b>1,86</b>				
<b>Predikat kinerja</b>												<b>SR</b>	<b>SR</b>		<b>SR</b>	<b>SR</b>				
<b>JUMLAH ANGGARAN DAN REALISASI DARI SELURUH PROGRAM</b>										<b>3.052,01</b>	<b>307,91</b>	<b>307,91</b>								
<b>RATA-RATA CAPAIAN KINERJA DAN ANGGARAN DARI SELURUH PROGRAM</b>												<b>7,64</b>	<b>7,96</b>		<b>1,48</b>	<b>1,53</b>				
<b>PREDIKAT KINERJA DARI SELURUH PROGRAM</b>												<b>SR</b>	<b>SR</b>		<b>SR</b>	<b>SR</b>				
<b>17. Dinas Perhubungan</b>																				
0.00.00.1.02.09.01.01.	Program Pelayanan Administrasi Perkantoran	Persentase administrasi perkantoran yang mendukung kelancaran tugas dan fungsi Perangkat Daerah	18	Hari	12.038,87	0	-	2	1.147,52	1	388,76	1	388,76	34	33,88	1	388,76	4	3,2	DISHUB
0.00.00.1.02.09.01.01.001.	Penyediaan Jasa Surat Menyurat	Jumlah benda-benda pos (materai) dan jasa pengiriman surat	10300	MS	25,50	0	-	530	5,10	176	1,69	176	1,69	33	33,16	176	1,69	2	6,6	
0.00.00.1.02.09.01.01.002.	Penyediaan Jasa Komunikasi, Sumber Daya Air dan Listrik	Jumlah penyediaan rekening komunikasi, sumber daya air, dan listrik	420	Rekening	1.132,01	0	-	48	199,80	12	49,94	12	49,94	25	25,00	12	49,94	3	4,4	
0.00.00.1.02.09.01.01.006.	Penyediaan Jasa Pemeliharaan dan Perizinan Kendaraan Dinas/Operasional	Jumlah Pajak Kendaraan Dinas yang dibayar	259	Unit	334,15	0	-	11	26,35	0	-	0	-	0	-	0	-	0	0,0	
0.00.00.1.02.09.01.01.008.	Penyediaan Jasa Kebersihan Kantor	Jumlah penyediaan peralatan kebersihan dan bahan pembersih	1326	BO	308,00	0	-	258	5,50	0	-	0	-	0	-	0	-	0	0,0	
0.00.00.1.02.09.01.01.010.	Penyediaan Alat Tulis Kantor	Jumlah penyediaan alat tulis kantor	5417	Buah	345,77	0	-	893	55,32	0	-	0	-	0	-	0	-	0	0,0	
0.00.00.1.02.09.01.01.011.	Penyediaan Barang Cetak dan Penggandaan	Jumlah penyediaan Barang Cetak dan Penggandaan	120375	BE	316,55	0	-	23892	62,83	16610	43,68	16610	43,68	70	69,52	16610	43,68	14	13,8	
0.00.00.1.02.09.01.01.015.	Penyediaan Bahan Bacaan dan Peraturan Perundang-undangan	Jumlah penyediaan bahan bacaan dan peraturan perundang-undangan	177	EB	23,58	0	-	33	3,58	0	-	0	-	0	-	0	-	0	0,0	
0.00.00.1.02.09.01.01.016.	Penyediaan Bahan Logistik Kantor	Jumlah penyediaan bahan logistik kantor	66800	LB	724,89	0	-	13360	125,77	1469	13,82	1469	13,82	11	10,99	1469	13,82	2	1,9	
0.00.00.1.02.09.01.01.017.	Penyediaan Makanan dan Minuman	Jumlah penyediaan makanan dan minuman yang tersedia	21960	OK	449,29	0	-	4392	91,24	809	16,80	809	16,80	18	18,42	809	16,80	4	3,7	
0.00.00.1.02.09.01.01.018.	Rapat-rapat Koordinasi dan Konsultasi Keluar daerah	Jumlah rapat koordinasi/konsultasi luar daerah yang difasilitasi	745	Kali	3.910,67	0	-	61	509,40	25	210,11	25	210,11	41	41,25	25	210,11	3	5,4	
0.00.00.1.02.09.01.01.019.	Penyediaan Jasa Tenaga Pendukung Administrasi/Teknis Perkantoran	Jumlah Tenaga Pendukung Administrasi/Teknis Perkantoran	540	Orang	3.888,00	0	-	0	-	0	-	0	-	0	-	0	-	0	0,0	
0.00.00.1.02.09.01.01.020.	Rapat-rapat Koordinasi dan Konsultasi Dalam Daerah	Jumlah rapat koordinasi/konsultasi dalam daerah yang difasilitasi	441	Kali	580,47	0	-	41	62,65	35	52,72	35	52,72	84	84,15	35	52,72	8	9,1	
<b>Rata-rata capaian kinerja (%)</b>												<b>26</b>	<b>26</b>		<b>3</b>	<b>4</b>				
<b>Predikat kinerja</b>												<b>ST</b>	<b>ST</b>		<b>SR</b>	<b>SR</b>				
0.00.00.1.02.09.01.02.	Program Peningkatan Sarana dan Prasarana Aparatur	Persentase meningkatnya sarana prasarana aparatur yang mendukung kelancaran tugas dan fungsi Perangkat Daerah	220	Unit	1.150,56	0	-	25	130,00	4	22,92	4	22,92	18	17,63	4	22,92	2	2,0	DISHUB
0.00.00.1.02.09.01.02.005.	Pengadaan Kendaraan Dinas/Operasional	Jumlah pengadaan kendaraan dinas/operasional	23	Unit	39,54	0	-	1	40,00	0	-	0	-	0	-	0	-	0	0,0	
0.00.00.1.02.09.01.02.010.	Pengadaan meubeler	Jumlah pengadaan meubeler	390	Unit	150,00	0	-	0	-	0	-	0	-	0	-	0	-	0	0,0	
0.00.00.1.02.09.01.02.023.	Pemeliharaan Rutin/Berkala Mobil Jabatan	Jumlah penyediaan jasa pemeliharaan mobil jabatan	23	Unit	145,18	0	-	15	30,00	3	5,99	3	5,99	20	19,98	3	5,99	13	4,1	
0.00.00.1.02.09.01.02.024.	Pemeliharaan Rutin/ Berkala Kendaraan Dinas Operasional	Jumlah penyediaan jasa pemeliharaan kendaraan dinas/operasional	35	Unit	195,82	0	-	7	40,00	2	9,23	2	9,23	23	23,06	2	9,23	5	4,7	
0.00.00.1.02.09.01.02.028.	Pemeliharaan Rutin/Berkala Peralatan Gedung Kantor	Jumlah penyediaan jasa pemeliharaan peralatan gedung kantor	30	Jenis	125,50	0	-	21	20,00	8	7,70	8	7,70	39	38,50	8	7,70	27	6,1	
0.00.00.1.02.09.01.02.052.	Pengadaan Peralatan dan Perlengkapan Kantor	Jumlah Peralatan dan Perlengkapan Kantor	68	Unit	494,53	0	-	0	-	0	-	0	-	0	-	0	-	0	0,0	
<b>Rata-rata capaian kinerja (%)</b>												<b>20</b>	<b>20</b>		<b>7</b>	<b>2</b>				
<b>Predikat kinerja</b>												<b>ST</b>	<b>ST</b>		<b>SR</b>	<b>SR</b>				
0.00.00.1.02.09.01.03.	Program Peningkatan Disiplin Aparatur	Persentase Peningkatan Disiplin Aparatur	100	Persen	281,30	0	-	0	-	0	-	0	-	0	-	0	-	0	0,0	DISHUB
0.00.00.1.02.09.01.03.002.	Pengadaan Pakaian Dinas beserta Perlengkapannya	Jumlah pengadaan pakaian dinas beserta perlengkapannya	454	Stel	281,30	0	-	0	-	0	-	0	-	0	-	0	-	0	0,0	
<b>Rata-rata capaian kinerja (%)</b>												<b>0</b>	<b>0</b>		<b>0</b>	<b>0</b>				
<b>Predikat kinerja</b>												<b>SR</b>	<b>SR</b>		<b>SR</b>	<b>SR</b>				
0.00.00.1.02.09.01.05.	Program Peningkatan Kapasitas Sumberdaya Aparatur	Persentase terwujudnya peningkatan kapasitas sumber daya aparatur yang mendukung kelancaran tugas dan fungsi Perangkat Daerah	100	Persen	2.511,60	0	-	0	25,00	0	-	0	-	0	-	0	-	0	0,0	DISHUB
0.00.00.1.02.09.01.05.001.	Pendidikan dan Pelatihan Formal	Jumlah pendidikan dan pelatihan formal bagi aparatur	32	Orang	2.147,75	0	-	0	-	0	-	0	-	0	-	0	-	0	0,0	
0.00.00.1.02.09.01.05.002.	Sosialisasi Peraturan Perundang-undangan	Jumlah sosialisasi peraturan perundang-undangan	100	Orang	250,00	0	-	0	-	0	-	0	-	0	-	0	-	0	0,0	
0.00.00.1.02.09.01.05.019.	Pelaksanaan Peringatan Hari-hari Besar Nasional dan Daerah	Jumlah kegiatan peringatan hari-hari besar nasional dan daerah	5	Kegiatan	113,85	0	-	1	25,00	0	-	0	-	0	-	0	-	0	0,0	

(1)	(2)	(3)	(4)	(5)	(6)	(7)	(8)	(12 = 8+9+10+11)				(13 = 12/7*100)		(14 = 6 + 12)		(15 = 14/5*100)		(16)		
								Rata-rata capaian kinerja (%)				0	0			0	0			
								Predikat kinerja				SR	SR			SR	SR			
0.00.00.1.02.09.01.06.	Program Peningkatan Pengembangan Sistem Pelaporan Capaian Kinerja dan Keuangan	Persentase terwujudnya penatausahaan keuangan dan pencapaian kinerja program yang mendukung kelancaran tugas dan fungsi Perangkat Daerah	100	Persen	1.650,00	0	-	0	-	0	-	0	-	0	-	0	0,0	DISHUB		
0.00.00.1.02.09.01.06.001.	Penyusunan Laporan Capaian Kinerja dan Ikhtisar Realisasi Kinerja SKPD	Jumlah laporan capaian kinerja dan ikhtisar realisasi kinerja yang disusun	35	Dokumen	600,00	0	-	0	-	0	-	0	-	0	-	0	0,0			
0.00.00.1.02.09.01.06.004.	Penyusunan Laporan Keuangan Akhir Tahun yang disusun	Jumlah Laporan Keuangan Akhir Tahun yang disusun	5	Dokumen	200,00	0	-	0	-	0	-	0	-	0	-	0	0,0			
0.00.00.1.02.09.01.06.006.	Pewajiban Manajemen Aset Barang Milik Daerah pada SKPD	Nilai Aset Dinas Perhubungan Kabupaten Indragiri Hilir	4	Dokumen	850,00	0	-	0	-	0	-	0	-	0	-	0	0,0			
								Rata-rata capaian kinerja (%)				0	0			0	0			
								Predikat kinerja				SR	SR			SR	SR			
1.02.09.1.02.09.01.15.	Program Pembangunan Prasarana dan Fasilitas Perhubungan	Cakupan Dokumen Standar	80	Persen	781,93	0	-	11	106,76	1	5,88	1	5,88	6	5,51	1	5,88	1	0,8	DISHUB
1.02.09.1.02.09.01.15.002.	Penyusunan Norma, Kebijakan, Standar dan Prosedur Bidang Perhubungan	Jumlah dokumen norma/kebijakan/standar/prosedur bidang perhubungan yang dihasilkan	3	Dokumen	781,93	0	-	1	106,76	0	5,88	0	5,88	6	5,51	0	5,88	2	0,8	
								Rata-rata capaian kinerja (%)				6	6			2	1			
								Predikat kinerja				SR	SR			SR	SR			
1.02.09.1.02.09.01.16.	Program Rehabilitasi dan Pemeliharaan Prasarana dan Fasilitas LLAJ	Cakupan pemeliharaan prasarana dan fasilitas LLAJ	100	Persen	6.587,09	0	-	7	429,00	0	28,50	0	28,50	7	6,64	0	28,50	0	0,4	DISHUB
1.02.09.1.02.09.01.16.005.	Rehabilitasi/Pemeliharaan Prasarana dan Fasilitas Perhubungan	Jumlah prasarana dan fasilitas perhubungan yang dipelihara	36	Unit	5.787,09	0	-	0	-	0	-	0	-	0	-	0	-	0	0,0	
1.02.09.1.02.09.01.16.006.	Rehabilitasi/Pemeliharaan Sarana Alat Bermotor yang dipelihara	Jumlah sarana alat pengujian kendaraan bermotor yang dipelihara	4	Unit	800,00	0	-	3	429,00	0	28,50	0	28,50	7	6,64	0	28,50	5	3,6	
								Rata-rata capaian kinerja (%)				7	7			2	2			
								Predikat kinerja				SR	SR			SR	SR			
1.02.09.1.02.09.01.17.	Program peningkatan pelayanan angkutan	Tingkat kepuasan masyarakat terhadap layanan angkutan	100	Persen	16.036,36	0	-	21	3.433,05	1	186,92	1	186,92	5	5,44	1	186,92	1	1,2	DISHUB
1.02.09.1.02.09.01.17.005.	Pengendalian Disiplin Pengoperasian Angkutan Umum di Jalan Raya	Jumlah kegiatan penertiban dan pengawasan lalu lintas dan angkutan	15	Kali	2.428,03	0	-	4	782,25	0	66,49	0	66,49	9	8,50	0	66,49	2	2,7	
1.02.09.1.02.09.01.17.014.	Sosialisas/ penyuluhan keterlibatan lalu lintas dan angkutan	Jumlah peserta sosialisasi	100	Orang	253,08	0	-	47	118,00	43	107,12	43	107,12	91	90,78	43	107,12	43	42,3	
1.02.09.1.02.09.01.17.016.	Koordinasi dalam Peningkatan Pelayanan Angkutan	Jumlah jamaah calon haji yang dilayani	3250	Orang	12.155,25	0	-	650	2.532,80	3	13,31	3	13,31	1	0,53	3	13,31	0	0,1	
1.02.09.1.02.09.01.17.017.	Uji Kelayakan Saran Transportasi Guna Keselamatan Penumpang	Jumlah angkutan umum yang diuji	4000	Unit	600,00	0	-	0	-	0	-	0	-	0	-	0	-	0	0,0	
1.02.09.1.02.09.01.17.018.	Fasilitasi Perijinan Bidang Perhubungan	Jumlah perizinan bidang perhubungan	400	Izin	600,00	0	-	0	-	0	-	0	-	0	-	0	-	0	0,0	
								Rata-rata capaian kinerja (%)				33	33			9	9			
								Predikat kinerja				ST	ST			SR	SR			
1.02.09.1.02.09.01.18.	Program Pembangunan Sarana dan Prasarana Perhubungan	Cakupan Sarana dan Prasarana Perhubungan	100	Persen	31.862,67	0	-	10,0790971	3.211,47	0	42,07	0	42,07	1	1,31	0	42,07	0	0,1	DISHUB
1.02.09.1.02.09.01.18.015.	Pembangunan Dermaga	Jumlah dermaga yang dibangun	249	Unit	9.978,78	0	-	14	3.211,47	0	42,07	0	42,07	1	1,31	0	42,07	0	0,4	
1.02.09.1.02.09.01.18.017.	Pembangunan Dermaga (Dana Alokasi Khusus/DAK)	Jumlah dermaga yang dibangun	259	Unit	19.000,00	0	-	0	-	0	-	0	-	0	-	0	-	0	0,0	
1.02.09.1.02.09.01.18.018.	Pembangunan Halte Bus, Taxi Gedung Terminal	Jumlah Halte penumpang	4	Unit	500,00	0	-	0	-	0	-	0	-	0	-	0	-	0	0,0	
1.02.09.1.02.09.01.18.019.	Perencanaan Pembangunan Sarana dan Prasarana Perhubungan	Jumlah Dokumen Perencanaan Sarana dan Prasarana Perhubungan	6	Dokumen	1.324,85	0	-	0	-	0	-	0	-	0	-	0	-	0	0,0	
1.02.09.1.02.09.01.18.021.	Pengadaan Perlempangan Jalan dan Alat Penunjuk Isyarat Lalu Lintas	Jumlah Perlempangan Jalan dan Alat Penunjuk Isyarat Lalu Lintas	120	Unit	400,00	0	-	0	-	0	-	0	-	0	-	0	-	0	0,0	
1.02.09.1.02.09.01.18.022.	Pengadaan Rambu-rambu Perairan, sungai, dan Penyeberangan	Jumlah Rambu-rambu Perairan, sungai, dan Penyeberangan	50	Unit	659,03	0	-	0	-	0	-	0	-	0	-	0	-	0	0,0	
								Rata-rata capaian kinerja (%)				1	1			0	0			
								Predikat kinerja				SR	SR			SR	SR			
1.02.09.1.02.09.01.20.	Program peningkatan kelainan pengoperasian kendaraan bermotor	Tingkat kendaraan bermotor Laik Jalan	100	Persen	2.177,95	0	-	46	999,00	1	16,73	1	16,73	2	1,67	1	16,73	1	0,8	DISHUB
1.02.09.1.02.09.01.20.002.	Pengadaan Alat Pengujian Kendaraan Bermotor	Jumlah alat uji kendaraan bermotor	2	Unit	2.177,95	0	-	6	999,00	0	16,73	0	16,73	2	1,67	0	16,73	5	0,8	
								Rata-rata capaian kinerja (%)				2	2			5	1			
								Predikat kinerja				SR	SR			SR	SR			
<b>JUMLAH ANGGARAN DAN REALISASI DARI SELURUH PROGRAM</b>							<b>9.481,80</b>	<b>691,78</b>	<b>691,78</b>											
<b>RATA-RATA CAPAIAN KINERJA DAN ANGGARAN DARI SELURUH PROGRAM</b>							<b>9,45</b>	<b>9,45</b>									<b>2,88</b>	<b>1,86</b>		
<b>PREDIKAT KINERJA DARI SELURUH PROGRAM</b>																				
<b>18. Dinas Komunikasi dan Informatika, Persandian dan Statistik</b>																				
0.00.00.1.02.10.01.01.	Program Pelayanan Administrasi Perkantoran	Persentase administrasi perkantoran yang mendukung kelancaran tugas dan fungsi Perangkat Daerah	100	Persen	7.770,84	0	-	100	744,54	31	230,79	31	230,79	31	31,00	31	230,79	31	3,0	DISKOMINFOPERSANTIK
0.00.00.1.02.10.01.01.001.	Penyediaan Jasa Surat Menyurat	Jumlah Materai	4000	Lembar	4,19	0	-	150	0,82	82	0,45	82	0,45	55	54,88	82	0,45	2	10,7	
0.00.00.1.02.10.01.01.002.	Penyediaan Jasa Komunikasi, Sumber Daya Air dan Listrik	Waktu berlangganan sumber daya air dan Listrik	48	Bulan	276,28	0	-	12	214,18	3	56,03	3	56,03	25	26,16	3	56,03	6	20,3	
0.00.00.1.02.10.01.01.006.	Penyediaan Jasa Pemeliharaan dan Perizinan Kendaraan Dinas/Operasional	Jumlah kendaraan yg dipelihara/ Perizinan kendaraan	12	Unit	60,00	0	-	0	-	0	-	0	-	0	-	0	-	0	0,0	
0.00.00.1.02.10.01.01.008.	Penyediaan Jasa Kebersihan Kantor	Jumlah jenis peralatan kebersihan	139	item	264,63	0	-	27	58,08	5	11,27	5	11,27	19	19,15	5	11,27	4	4,3	
0.00.00.1.02.10.01.01.010.	Penyediaan Alat Tulis Kantor	Jumlah jenis ATK	224	item	145,61	0	-	64	29,33	8	3,48	8	3,48	12	11,87	8	3,48	3	2,4	
0.00.00.1.02.10.01.01.011.	Penyediaan Barang Cetak dan Pengandaan	Jumlah item yg dicetak	29	item	32,46	0	-	5	6,76	0	0	0	0	0	0	0	0	0	0,0	
0.00.00.1.02.10.01.01.012.	Penyediaan Komponen Instalasi Listrik/Penerangan Bangunan Kantor	Jumlah jenis komponen listrik	10	item	23,50	0	-	2	4,50	0	0	0	0	0	0	0	0	0	0,0	
0.00.00.1.02.10.01.01.015.	Penyediaan Bahan Bacaan dan Peraturan Perundang-undangan	Jumlah jenis surat kabar / majalah yang diadakan	97	item	211,11	0	-	22	52,37	1	3,20	1	3,20	6	6,11	1	3,20	1	1,5	
0.00.00.1.02.10.01.01.016.	Penyediaan Bahan Logistik Kantor	Jumlah BBM disediakan dalam satu tahun	7500	Liter	64,40	0	-	1500	13,80	45	0,41	45	0,41	3	2,99	45	0,41	1	0,6	
0.00.00.1.02.10.01.01.017.	Penyediaan Makanan dan Minuman	Jumlah makanan dan minuman yg disediakan	5	kegiatan	112,52	0	-	5	24,67	1	3,78	1	3,78	15	15,32	1	3,78	15	3,4	
0.00.00.1.02.10.01.01.018.	Rapat-rapat Koordinasi dan Konsultasi Keluar daerah	Jumlah personil	167	Orang	1.975,37	0	-	39	294,85	16	121,26	16	121,26	41	41,13	16	121,26	10	6,1	
0.00.00.1.02.10.01.01.019.	Penyediaan Jasa Tenaga Pendukung Administrasi / Teknis Perkantoran	Jumlah Tenaga Pendukung Administrasi / Teknis Perkantoran	66	orang	3.926,40	0	-	0	-	0	-	0	-	0	-	0	-	0	0,0	
0.00.00.1.02.10.01.01.020.	Rapat-rapat Koordinasi dan Konsultasi Dalam Daerah	Jumlah personil	157	orang	494,38	0	-	29	44,38	16	24,90	16	24,90	56	56,10	16	24,90	10	5,0	
0.00.00.1.02.10.01.01.027.	Penyediaan Jasa Keamanan Gedung Kantor	Jumlah Petugas Keamanan	3	orang	180,00	0	-	0	-	0	6,00	0	6,00	0	-	0	6,00	0	3,3	
								Rata-rata capaian kinerja (%)				21	21			4	4			



(1)	(2)	(3)	(4)	(5)	(6)	(7)	(8)	(12 = 8+9+10+11)		(13 = 12/7*100)		(14 = 6 + 12)		(15 = 14/5*100)		(16)				
								Predikat kinerja		ST	SR			SR	SR					
0.00.00.1.02.10.01.02.001	Program Peningkatan Sarana dan Prasarana Aparatur	Persentase meningkatnya sarana prasarana aparatur yang mendukung kelancaran tugas dan fungsi Perangkat Daerah	100	Persen	877,70	0	-	100	96,91	5	4,71	5	4,86	5	4,71	5	0,5	DISKOMINFOPERSANTIK		
0.00.00.1.02.10.01.02.005.	Pengadaan Kendaraan Dinas/Operasional	Jumlah kendaraan dinas/ operasional	5	unit	150,00	0	-	0	-	0	-	0	-	0	-	0	0,0			
0.00.00.1.02.10.01.02.007.	Pengadaan Perlengkapan Gedung Kantor	Jumlah jenis Perlengkapan Gedung Kantor	2	jenis	12,39	0	-	0	-	0	-	0	-	0	-	0	0,0			
0.00.00.1.02.10.01.02.009.	Pengadaan Peralatan Gedung Kantor	Jumlah jenis peralatan gedung kantor	6	item	57,40	0	-	0	-	0	-	0	-	0	-	0	0,0			
0.00.00.1.02.10.01.02.022.	Pemeliharaan Rutin / Berkala Gedung Kantor	Jumlah gedung/kantor	2	gedung	73,41	0	-	2	59,41	0	-	0	-	0	-	0	0,0			
0.00.00.1.02.10.01.02.024.	Pemeliharaan Rutin/ Berkala Kendaraan Dinas Operasional	Jumlah kendaraan dinas/ operasional	15	unit	118,00	0	-	3	22,00	1	4,04	1	4,04	18	18,36	1	4,04	3,4		
0.00.00.1.02.10.01.02.028.	Pemeliharaan Rutin/Berkala Peralatan Gedung Kantor	Jumlah jenis peralatan gedung kantor di pelihara	15	item	76,50	0	-	3	15,50	0	0,67	0	0,67	4	4,32	0	0,67	1		
0.00.00.1.02.10.01.02.052.	Pengadaan Peralatan dan Perlengkapan Kantor	Jumlah Perlengkapan dan Peralatan Kantor	14	Unit	390,00	0	-	0	-	0	-	0	-	0	-	0	0,0			
Rata-rata capaian kinerja (%)										8	8			1	1					
Predikat kinerja										SR	SR			SR	SR					
0.00.00.1.02.10.01.03.	Program Peningkatan Disiplin Aparatur	Persentase Tingkat kedisiplinan aparatur Perangkat Daerah	100	Persen	197,20	0	-	0	-	0	-	0	-	0	-	0	0,0	DISKOMINFOPERSANTIK		
0.00.00.1.02.10.01.03.002.	Pengadaan Pakaian Dinas beserta Perlengkapannya	Jumlah pakaian dinas beserta perlengkapan	320	stel	197,20	0	-	0	-	0	-	0	-	0	-	0	0,0			
Rata-rata capaian kinerja (%)										0	0			0	0					
Predikat kinerja										SR	SR			SR	SR					
0.00.00.1.02.10.01.05.	Program Peningkatan Kapasitas Sumberdaya Aparatur	Persentase peningkatan kualitas SDM Aparatur Perangkat Daerah	100	Persen	133,20	0	-	0	-	0	2,00	0	2,00	0	2,00	0	1,5	DISKOMINFOPERSANTIK		
0.00.00.1.02.10.01.05.001.	Pendidikan dan Pelatihan Formal	Jumlah ASN yang mengikuti diklat	13	orang	133,20	0	-	0	-	0	2,00	0	2,00	0	2,00	0	1,5			
Rata-rata capaian kinerja (%)										0	0			0	0					
Predikat kinerja										SR	SR			SR	SR					
0.00.00.1.02.10.01.06.	Program Peningkatan Pengembangan Sistem Pelaporan Capaian Kinerja dan Keuangan	Persentase terwujudnya penatausahaan keuangan dan pencapaian kinerja program yang mendukung kelancaran tugas dan fungsi Perangkat Daerah	100	Persen	184,07	0	-	100	104,25	14	14,80	14	14,80	14	14,20	14	14,80	8,0	DISKOMINFOPERSANTIK	
0.00.00.1.02.10.01.06.001.	Penyusunan Laporan Capaian Kinerja dan Ikhtisar Realisasi Kinerja SKPD	Jumlah Dokumen Laporan	35	dokumen	94,35	0	-	7	49,05	1	6,40	1	6,40	13	13,05	1	6,40	6,8		
0.00.00.1.02.10.01.06.004.	Penyusunan Pelaporan Keuangan Akhir Tahun	Jumlah Dokumen Laporan	5	dokumen	89,72	0	-	1	55,20	0	8,40	0	8,40	15	15,22	0	8,40	9,4		
Rata-rata capaian kinerja (%)										14	14			3	8					
Predikat kinerja										R	R			SR	SR					
1.02.10.1.02.10.01.15.	Program Pengembangan Komunikasi, Informasi dan Media Massa	Persentase Kegiatan Pembinaan dan Pengembangan Sumber Daya Komunikasi dan Informasi	20	Persen	726,94	0	-	20	204,05	8	84,47	8	84,47	41	41,40	8	84,47	41	11,6	DISKOMINFOPERSANTIK
1.02.10.1.02.10.01.15.007.	Perencanaan dan Pengembangan Kebijakan Komunikasi dan Informasi	Jumlah Kebijakan TIK yang terlaksana	2	buah	90,90	0	-	2	93,95	0	6,94	0	6,94	7	7,39	0	6,94	7		
1.02.10.1.02.10.01.15.011.	Perencanaan, Pengembangan, Pemeliharaan Layanan Nama Domain dan Sub Domain	Jumlah Domain dan Sub Domain go.id	20	subdomain	72,28	0	-	20	75,96	1	2,00	1	2,00	3	2,63	1	2,00	3		
1.02.10.1.02.10.01.15.013.	Pengendalian Informasi dan Telekomunikasi	Jumlah Kecamatan yang dilakukan pengendalian, pengawasan Informasi dan Telekomunikasi	20	kecamatan	563,76	0	-	20	34,14	44	75,53	44	75,53	221	221,26	44	75,53	221		
Rata-rata capaian kinerja (%)										77	77			77	8					
Predikat kinerja										ST	ST			ST	SR					
1.02.10.1.02.10.01.18.	Program Kerjasama Informasi dan Media Massa	Persentase Terpenuhinya kerjasama informasi dan media massa.	100	Persen	11.788,79	0	-	100	11.592,53	16	1.833,96	16	1.833,96	16	15,82	16	1.833,96	16	15,6	DISKOMINFOPERSANTIK
1.02.10.1.02.10.01.18.001.	Penyediaan Saluran Informasi Pembangunan Daerah	Jumlah Saluran Informasi Pembangunan Daerah	2	buah	219,18	0	-	2	300,00	0	60,84	0	60,84	20	20,28	0	60,84	20		
1.02.10.1.02.10.01.18.005.	Pelaksanaan Kemitraan Lembaga Media dan Komunitas	Jumlah Jenis Kemitraan Media dan Komunitas	3	jenis	11.569,61	0	-	3	11.292,53	0	1.773,12	0	1.773,12	16	15,70	0	1.773,12	16		
Rata-rata capaian kinerja (%)										18	18			18	22					
Predikat kinerja										S	S			S	ST					
1.02.10.1.02.10.01.21.	Program Pengelolaan Informasi dan Komunikasi Publik	Persentase Tersedianya Layanan Informasi dan Komunikasi Publik	100	Persen	19.466,67	0	-	0	-	0	-	0	-	0	-	0	-	0	0,0	DISKOMINFOPERSANTIK
1.02.10.1.02.10.01.21.012.	Produksi Konten Informasi Publik	Iklan Layanan Masyarakat & Talkshow	128	Dokumentasi	800,00	0	-	0	-	0	-	0	-	0	-	0	-	0	0,0	
1.02.10.1.02.10.01.21.013.	Penyediaan Informasi Publik dalam Rangka Pelaksanaan Keterbukaan Informasi Publik	Pengelolaan PPID dan Media Center	48	Bulan	1.000,00	0	-	0	-	0	-	0	-	0	-	0	-	0	0,0	
1.02.10.1.02.10.01.21.016.	Penyediaan Saluran Informasi Publik Melalui Media	Jumlah kerjasama melalui media cetak, online, dan tv	320	Media	14.206,67	0	-	0	-	0	-	0	-	0	-	0	-	0	0,0	
1.02.10.1.02.10.01.21.017.	Pengelolaan Media Komunikasi Publik Pemerintah	Jumlah Saluran Informasi Pembangunan Daerah	8	Buah	3.460,00	0	-	0	-	0	-	0	-	0	-	0	-	0	0,0	
Rata-rata capaian kinerja (%)										0	0			0	0					
Predikat kinerja										SR	SR			SR	SR					
1.02.10.1.02.10.01.23.	Program Pengelolaan Aplikasi Pelayanan Informasi berbasis TIK	Persentase Terpenuhinya Sistem Pelayanan Informasi berbasis TIK	100	Persen	12.264,81	0	-	0	-	0	-	0	-	0	-	0	-	0	0,0	DISKOMINFOPERSANTIK
1.02.10.1.02.10.01.23.001.	Layanan nama domain dan subdomain bagi lembaga, pelayanan publik dan kegiatan di lingkungan Pemerintah Daerah	Jumlah Sub Domain Desa / Kel dan Lembaga Pemerintah Daerah	80	subdomain	578,90	0	-	0	-	0	-	0	-	0	-	0	-	0	0,0	
1.02.10.1.02.10.01.23.003.	Layanan Pengembangan dan Pengelolaan Aplikasi Umum dan Aplikasi khusus yang terintegrasi	Jumlah Pengembangan / Aplikasi / Update Website dan Aplikasi Desa / Kel / Kec / OPD	12	Aplikasi	1.047,75	0	-	0	-	0	-	0	-	0	-	0	-	0	0,0	
1.02.10.1.02.10.01.23.004.	Pengembangan Sumberdaya TIK Pemerintah Daerah	Jumlah SDM Pemerintah Daerah dibidang TIK	130	Orang	875,69	0	-	0	-	0	-	0	-	0	-	0	-	0	0,0	
1.02.10.1.02.10.01.23.010.	Layanan Akses Internet, Intranet, dan Komunikasi Intra Pemerintah Daerah	Waktu berlangganan bandwidth, konektivitas akses Internet, Intranet dan Komunikasi melalui Jaringan LAN maupun WAN	48	Bulan	3.272,59	0	-	0	-	0	-	0	-	0	-	0	-	0	0,0	
1.02.10.1.02.10.01.23.011.	Layanan Manajemen Data dan Informasi Elektronik Pemerintah Daerah	Jumlah Dokumen TIK yang dibuat	4	Dokumen	497,15	0	-	0	-	0	-	0	-	0	-	0	-	0	0,0	
1.02.10.1.02.10.01.23.012.	Layanan Infrastruktur dasar Data Center, Disaster Recovery Center dan TIK	Jumlah lokasi yang memanfaatkan data Center, Disaster Recovery Center dan TIK	40	Lokasi	4.781,33	0	-	0	-	0	-	0	-	0	-	0	-	0	0,0	
1.02.10.1.02.10.01.23.015.	Monitoring, Evaluasi dan Pelaporan	Jumlah Monitoring, evaluasi dan pelaporan Pengendalian dan Pengawasan Menara Telekomunikasi	1120	Menara	1.211,41	0	-	0	-	0	-	0	-	0	-	0	-	0	0,0	
Rata-rata capaian kinerja (%)										0	0			0	0					
Predikat kinerja										SR	SR			SR	SR					

(1)	(2)	(3)	(4)	(5)	(6)	(7)	(8)	(12 = 8+9+10+11)	(13 = 12/7*100)	(14 = 6 + 12)	(15 = 14/5*100)	(16)								
1.02.10.1.02.10.01.27.	Program Pengembangan e-Government	Persentase Ketersediaan Jaringan WAN dan Fiber Optik, Jumlah OPD yang Menyelenggarakan E-Government	20	Persen	818,98	0	20	762,14	2	87,53	2	87,53	11	11,48	2	87,53	11	10,7	DISKOMINFOPERSANTIK	
1.02.10.1.02.10.01.27.002.	Pembangunan dan Pengembangan Infrastruktur e-Government	Jumlah Lokasi Pembangunan dan Pengembangan Infrastruktur E-Government	9	lokasi	476,56	0	9	415,86	0	16,80	0	16,80	4	4,04	0	16,80	4	3,5		
1.02.10.1.02.10.01.27.003.	Perencanaan, Pengembangan dan Pemeliharaan Aplikasi Elektronik, Komunikasi dan Informasi	Jumlah Aplikasi Elektronik Bidang Komunikasi dan Informasi	1	Aplikasi	144,53	0	1	146,27	0	26,14	0	26,14	18	17,87	0	26,14	18	18,1		
1.02.10.1.02.10.01.27.004.	Layanan PPIID Pemerintah Daerah, Media Center dan Pemantauan Isu Publik	Jumlah Petugas Pengelola PPIID, Media Center dan Pemantauan Isu Publik	13	Orang	197,89	0	13	200,00	3	44,60	3	44,60	22	22,30	3	44,60	22	22,5		
Rata-rata capaian kinerja (%)												15	15		15	15				
Predikat kinerja												R	R		R	R				
1.02.14.1.02.10.01.15.	Program Pengembangan Data/Informasi/Statistik Daerah	Persentase terpenuhinya dokumen/buku informasi pembangunan daerah	100	Persen	283,75	0	100	298,75	3	8,00	3	8,00	3	2,68	3	8,00	3	2,8	DISKOMINFOPERSANTIK	
1.02.14.1.02.10.01.15.001.	Penyusunan dan Pengumpulan Data dan Statistik Daerah	Jumlah Data Statistik Daerah	2	Dokumen	95,45	0	2	100,50	0	4,00	0	4,00	4	3,98	0	4,00	4	4,2		
1.02.14.1.02.10.01.15.002.	Pengolahan, Updating dan Analisis Data dan Statistik Daerah	Jumlah Pengolahan, Updating dan Analisis Data dan Statistik	1	Dokumen	188,30	0	1	198,25	0	4,00	0	4,00	2	2,02	0	4,00	2	2,1		
Rata-rata capaian kinerja (%)												3	3		3	3				
Predikat kinerja												SR	SR		SR	SR				
1.02.14.1.02.10.01.16.	Program Penyelenggaraan Statistik Sektoral	Persentase terpenuhinya Informasi / Data Daerah	100	Persen	800,00	0	0	-		0	-	0	-	0	-	0	-	0,0	DISKOMINFOPERSANTIK	
1.02.14.1.02.10.01.16.002.	Pengolahan data statistik Sektoral	Jumlah Buku yang dicetak	400	Buku	800,00	0	0	-		0	-	0	-	0	-	0	-	0,0		
Rata-rata capaian kinerja (%)												0	0		0	0				
Predikat kinerja												SR	SR		SR	SR				
1.02.15.1.02.10.01.15.	Program Penyelenggaraan Persandian untuk Pengamanan Informasi	Persentase terpenuhinya persandian	20	Persen	152,21	0	20	164,27	4	35,96	4	35,96	22	21,89	4	35,96	22	23,6	DISKOMINFOPERSANTIK	
1.02.15.1.02.10.01.15.001.	Penguatan Pola Hubungan Komunikasi Sandi antar Perangkat Daerah	Jumlah Peserta Sosialisasi dan Bimtek Persandian yang terlaksana	60	Orang	152,21	0	60	164,27	13	35,96	13	35,96	22	21,89	13	35,96	22	23,6		
Rata-rata capaian kinerja (%)												22	22		22	24				
Predikat kinerja												ST	ST		ST	ST				
1.02.15.1.02.10.01.16.	Program Penyelenggaraan Pengamanan Informasi Pemerintah Daerah	Persentase terciptanya pengamanan informasi Pemerintah Daerah	100 %	Persen	800,00	0	0	-	0	-	0	-	0	-	0	-	0	0,0	DISKOMINFOPERSANTIK	
1.02.15.1.02.10.01.16.006.	Pengembangan Layanan keamanan Informasi	Pengelolaan, Identifikasi dan Analisa kesamanan terhadap Informasi / Aset / Fasilitas / Instalasi Vital data dan Informasi yang dicekualikan	48	Bulan	800,00	0	0	-	0	-	0	-	0	-	0	-	0	0,0		
Rata-rata capaian kinerja (%)												0	0		0	0				
Predikat kinerja												SR	SR		SR	SR				
JUMLAH ANGGARAN DAN REALISASI DARI SELURUH PROGRAM								13.967,43	2.302,23	2.302,23										
RATA-RATA CAPAIAN KINERJA DAN ANGGARAN DARI SELURUH PROGRAM								13	13		10	6								
PREDIKAT KINERJA DARI SELURUH PROGRAM								SR	SR		SR	SR								
<b>19. Dinas Koperasi, Usaha Kecil dan Menengah</b>																				
0.00.00.1.02.11.01.01.	Program Pelayanan Administrasi Perkantoran	Persentase Terpenuhinya Kebutuhan Pelayanan Administrasi Perkantoran (%)	100	Persen	3.966,17	0	100	589,62	27	159,50	27	159,50	27	27,05	27	159,50	27	4,0	Dinas Koperasi, Usaha Kecil dan Menengah	
0.00.00.1.02.11.01.01.001.	Penyediaan Jasa Surat Menyurat	Materai dan perangko yang tersedia	1630	Lembar	7,66	0	300	1,50	46	0,23	46	0,23	15	15,20	46	0,23	3	3,0		
0.00.00.1.02.11.01.01.002.	Penyediaan Jasa Komunikasi, Sumber Daya Air dan Listrik	Pembayaran rekening listrik, telpon dan internet	60	Bulan	199,91	0	12	38,45	3	9,05	3	9,05	25	23,55	3	9,05	5	4,5		
0.00.00.1.02.11.01.01.006.	Penyediaan Jasa Pemeliharaan dan Perizinan Kendaraan Dinas/Operasional	Pembayaran pajak kendaraan bermotor (PKB) kendaraan dinas roda empat dan roda dua	125	Unit	121,07	0	26	23,39	2	1,80	2	1,80	8	7,70	2	1,80	2	1,5		
0.00.00.1.02.11.01.01.008.	Penyediaan Jasa Kebersihan Kantor	Persentase Kebutuhan Tenaga kebersihan dan bahan/alat pembersih	100	Persen	216,08	0	100	40,68	24	9,81	24	9,81	24	24,11	24	9,81	24	4,5		
0.00.00.1.02.11.01.01.009.	Penyediaan Jasa Perbaikan Peralatan Kerja	Peralatan kerja yang baik dan terawat	195	Unit	43,23	0	39	7,75	0	-	0	-	0	-	0	-	0	0,0		
0.00.00.1.02.11.01.01.010.	Penyediaan Alat Tulis Kantor	Persentase kebutuhan ATK yang tersedia	100	Persen	70,91	0	100	10,13	19	1,92	19	1,92	19	18,95	19	1,92	19	2,7		
0.00.00.1.02.11.01.01.011.	Penyediaan Barang Cetak dan penggandaan	Tersedianya barang cetakan dan penggandaan	151070	Lembar	54,86	0	27214	8,68	2774	0,89	2774	0,89	10	10,19	2774	0,89	2	1,6		
0.00.00.1.02.11.01.01.013.	Penyediaan Peralatan dan Perlengkapan Kantor	Peralatan dan perlengkapan kantor yang tersedia	1	Jenis	47,16	0	1	3,85	0	-	0	-	0	-	0	-	0	0,0		
0.00.00.1.02.11.01.01.015.	Penyediaan Bahan Bacaan dan Peraturan Perundang-undangan	Surat kabar yang tersedia	75	Mass Media	138,08	0	15	26,88	2	4,18	2	4,18	16	15,55	2	4,18	3	3,0		
0.00.00.1.02.11.01.01.016.	Penyediaan Bahan Logistik Kantor	Tersedianya bbm	15600	Liter	113,83	0	3120	22,78	538	3,93	538	3,93	17	17,25	538	3,93	3	3,5		
0.00.00.1.02.11.01.01.017.	Penyediaan Makanan dan Minuman	Tarлакsemnya rapat koordinasi di lingkungan Dinas Koperasi dan UKM Kabupaten Indragiri Hilir	15	Kali Rapat	254,96	0	3	45,53	0	4,24	0	4,24	9	9,31	0	4,24	2	1,7		
0.00.00.1.02.11.01.01.018.	Rapat-rapat Koordinasi dan Konsultasi Keluar daerah	Persentase koordinasi lintas provinsi, regional dan nasional	100	Persen	1.446,63	0	80	280,31	23	79,40	23	79,40	28	28,32	23	79,40	23	5,5		
0.00.00.1.02.11.01.01.020.	Rapat-rapat Koordinasi dan Konsultasi Dalam Daerah	Persentase terkoordinirnya pelaksanaan RAT/RA koperasi	100	Persen	1.107,80	0	85	50,89	62	36,86	62	36,86	72	72,42	62	36,86	62	3,3		
0.00.00.1.02.11.01.01.027.	Penyediaan Jasa Keamanan Gedung Kantor	Tenaga keamanan kantor yang terbayar	20	Orang	144,00	0	4	28,00	1	7,20	1	7,20	25	25,00	1	7,20	5	5,0		
Rata-rata capaian kinerja (%)												19	19		11	3				
Predikat kinerja												S	S		S	SR				
0.00.00.1.02.11.01.02.	Program Peningkatan Sarana dan Prasarana Kantor Dan Pemeliharaan Peralatan Kerja (%)	Persentase Terpenuhinya Sarana Prasarana Kantor Dan Pemeliharaan Peralatan Kerja (%)	100	Persen	336,90	0	100	26,26	6	1,50	6	1,50	6	5,71	6	1,50	6	0,4	Dinas Koperasi, Usaha Kecil dan Menengah	
0.00.00.1.02.11.01.02.005.	Pengadaan Kendaraan Dinas/Operasional	Pengadaan kendaraan dinas/operasional	8	Unit	91,58	0	0	-	0	-	0	-	0	-	0	-	0	0,0		
0.00.00.1.02.11.01.02.022.	Pemeliharaan Rutin / Berkala Gedung Kantor	Terawat dan terpeliharanya gedung kantor	60	Bulan	58,05	0	0	-	0	-	0	-	0	-	0	-	0	0,0		
0.00.00.1.02.11.01.02.024.	Pemeliharaan Rutin/ Berkala Kendaraan Dinas Operasional	Terawatnya kendaraan dinas/operasional	15	Unit	113,43	0	3	19,26	0	-	0	-	0	-	0	-	0	0,0		
0.00.00.1.02.11.01.02.028.	Pemeliharaan Rutin/Berkala Peralatan Gedung Kantor	Service AC	80	Kali	49,44	0	20	7,00	4	1,50	4	1,50	21	21,43	4	1,50	5	3,0		
0.00.00.1.02.11.01.02.052.	Pengadaan Peralatan dan Perlengkapan gedung kantor	Pengadaan peralatan dan perlengkapan gedung kantor	5	Jenis	24,40	0	0	-	0	-	0	-	0	-	0	-	0	0,0		
Rata-rata capaian kinerja (%)												11	11		1	1				
Predikat kinerja												SR	SR		SR	SR				
0.00.00.1.02.11.01.03.	Program Peningkatan Disiplin Aparatur	Persentase Terciptanya Keseragaman Dan Peningkatan Disiplin ASN (%)	100	Persen	259,75	0	100	22,50	0	-	0	-	0	-	0	-	0	0,0	Dinas Koperasi, Usaha Kecil dan Menengah	

(1)	(2)	(3)	(4)	(5)	(6)	(7)	(8)	(9)	(10)	(11)	(12 = 8+9+10+11)	(13 = 12/7*100)	(14 = 6 + 12)	(15 = 14/5*100)	(16)					
0.00.00.1.02.11.01.03.002.	Pengadaan Pakain Dinas beserta Perlengkapannya	Pakaian Dinas Harian (PDH)	303	Potong	148,65	0	-	60	22,50	0	-	0	0	0	0,0					
0.00.00.1.02.11.01.03.005.	Pengadaan pakaian khusus hari-hari tertentu	Pakaian Melayu/Batik	243	Potong	111,09	0	-	0	-	0	-	0	0	0	0,0					
Rata-rata capaian kinerja (%)												0	0	0	0					
Predikat kinerja												SR	SR	SR	SR					
0.00.00.1.02.11.01.05.005.	Program Peningkatan Kapasitas Sumberdaya Aparatur	Persentase Peningkatan ASN yang memiliki Kemampuan dan Keterampilan Khusus (%)	100	Persen	127,60	0	-	100	7,25	0	-	0	0	0	0,0	Dinas Koperasi, Usaha Kecil dan Menengah				
0.00.00.1.02.11.01.05.002.	Sosialisasi Peraturan Perundang-undangan	Jumlah undang-undang yang tersosialisasi	8	Undang-undang Orang	58,19	0	-	0	-	0	-	0	0	0	0,0					
0.00.00.1.02.11.01.05.003.	Bimbingan Teknis Implementasi Peraturan Perundang-undangan	Pelatihan teknis yang diikuti	25	Undang-undang Orang	69,41	0	-	1	7,25	0	-	0	0	0	0,0					
Rata-rata capaian kinerja (%)												0	0	0	0					
Predikat kinerja												SR	SR	SR	SR					
1.02.11.1.02.11.01.15.005.	Program Penciptaan Iklim Usaha Kecil Menengah yang kondusif	Koperasi Usaha Mikro dan Kecil yang dibina dan difasilitasi	260	Kelompok	8.161,94	0	-	49	1.527,36	2	60,94	2	60,94	4	3,99	2	60,94	1	0,7	Dinas Koperasi, Usaha Kecil dan Menengah
1.02.11.1.02.11.01.15.002.	Sosialisasi Kebijakan Tentang Usaha Kecil Menengah	Jumlah Peserta Mengikuti Sosialisasi Perizinan UMK dan Penyuluhan Badan Hukum Koperasi serta Izin Usaha Simpan Pinjam Secara Online (DMJ Plus Terintegrasi)	500	Peserta	715,28	0	-	20	12,03	0	0,23	0	0,23	2	1,90	0	0,23	0	0,0	
1.02.11.1.02.11.01.15.006.	Perencanaan, Koordinasi, dan Pengembangan Usaha Kecil Menengah	Jumlah Dokumen Perencanaan (Musrenbang RKPD, Renja, RKT, PK, LKJP, LPPD-LKJP, RKA, DPA dan DPPA)	40	Dokumen	749,29	0	-	8	58,94	6	41,84	6	41,84	71	70,98	6	41,84	14	5,6	
1.02.11.1.02.11.01.15.011.	Monitoring, Evaluasi dan Pelaporan	Persentase Koperasi dan Usaha Mikro yang dimonitoring dan dievaluasi	100	Persen	499,89	0	-	100	11,99	7	0,80	7	0,80	7	6,67	7	0,80	7	0,2	
1.02.11.1.02.11.01.15.013.	Pelaksanaan Pengembangan Usaha Kecil Menengah	Jumlah Bantuan Sarana dan Prasarana Usaha bagi Kelompok Usaha Mikro dan Kecil	30	Kelompok UKM	3.548,70	0	-	19	795,91	0	12,73	0	12,73	2	1,60	0	12,73	1	0,4	
1.02.11.1.02.11.01.15.014.	Penyelesaian Permasalahan Proses Produksi Usaha Kecil Menengah	Jumlah Usaha Mikro dan Koperasi yang mendapat Fasilitas Legalitas Standarisasi Produk seperti P-IRT, Label Halal, HaKI dan Barcode (DMJ Plus Terintegrasi)	150	UMK	2.648,80	0	-	10	648,49	0	5,35	0	5,35	1	0,82	0	5,35	0	0,2	
Rata-rata capaian kinerja (%)												16	16	4	1					
Predikat kinerja												R	R	SR	SR					
1.02.11.1.02.11.01.16.005.	Program Pengembangan Kewirausahaan dan Keunggulan Kompetitif Usaha Kecil Menengah	Lembaga Koperasi dan Usaha Mikro dan Kecil yang mengikuti diklat	1750	Koperasi	3.058,90	0	-	29	50,89	0	-	0	-	0	-	0	-	0	0,0	Dinas Koperasi, Usaha Kecil dan Menengah
1.02.11.1.02.11.01.16.006.	Penyelenggaraan Pelatihan Kewirausahaan	Jumlah Peserta Bimtek/Pelatihan Kewirausahaan bagi Pelaku Usaha Mikro dan Studi Kompeten Usaha Mikro dan Kecil ke Luar Provinsi (DMJ Plus Terintegrasi)	320	Orang	867,00	0	-	0	-	0	-	0	-	0	-	0	-	0	0,0	
1.02.11.1.02.11.01.16.007.	Pelatihan Manajemen Pengelolaan Koperasi / KUD	Jumlah Peserta Pelatihan Manajemen Perkerjasama dan Studi Kompeten Kelembagaan Koperasi ke Luar Provinsi (DMJ Plus Terintegrasi)	370	Orang	1.110,09	0	-	40	37,55	0	-	0	-	0	-	0	-	0	0,0	
1.02.11.1.02.11.01.16.008.	Sosialisasi HaKI Kepada Usaha Mikro Kecil Menengah	Jumlah Peserta Sosialisasi HaKI, Label Halal dan P-IRT	270	UMK	536,82	0	-	7	13,34	0	-	0	-	0	-	0	-	0	0,0	
1.02.11.1.02.11.01.16.010.	Monitoring, Evaluasi, dan Pelaporan	Persentase Pelaksanaan Program dan Kegiatan Dinas Koperasi dengan RPJMD 2018-2023	100	Persen	545,00	0	-	0	-	0	-	0	-	0	-	0	-	0	0,0	
Rata-rata capaian kinerja (%)												0	0	0	0					
Predikat kinerja												SR	SR	SR	SR					
1.02.11.1.02.11.01.17.005.	Program Pengembangan Sistem Pendukung Usaha Bagi Usaha Mikro Kecil Menengah	Koperasi dan Usaha Mikro dan Kecil yang mengikuti pameran tematik, kreatif dan partisipasi	25	Kali	7.161,39	0	-	2	656,17	0	17,27	0	17,27	3	2,63	0	17,27	0	0,2	Dinas Koperasi, Usaha Kecil dan Menengah
1.02.11.1.02.11.01.17.001.	Sosialisasi Dukungan Informasi Penyediaan Permodalan	Pengembangan industri rumah tangga	200	Klppk	-	0	-	18	0	-	-	-	-	-	-	-	-	-	-	
1.02.11.1.02.11.01.17.001.	Sosialisasi Dukungan Informasi Penyediaan Permodalan	Jumlah Peserta Sosialisasi Permodalan melalui KUR dan Koperasi sebagai Penyuluh Ultra Mikro (Permedesa No. 2 Tahun 2016 tentang IDM Indikator No. 46)	90	Orang	739,22	0	-	0	-	0	-	0	-	0	-	0	-	0	0,0	
1.02.11.1.02.11.01.17.003.	Koordinasi Pemanfaatan Fasilitas Pemerintah Untuk Usaha Kecil Menengah dan Koperasi	Jumlah Fasilitas yang Diberikan kepada Usaha Mikro, Kecil dan Koperasi Tepat Sasaran	125	Koperasi dan UM	392,00	0	-	20	10,50	0	-	0	-	0	-	0	-	0	0,0	
1.02.11.1.02.11.01.17.004.	Koordinasi Penggunaan Dana Pemerintah bagi Usaha Kecil Menengah	Jumlah koordinasi penggunaan dana pemerintah bagi usaha kecil menengah	3	Koperasi	11,44	0	-	3	11,48	0	-	0	-	0	-	0	-	0	0,0	
1.02.11.1.02.11.01.17.005.	Pemantauan Pengelolaan Penggunaan Dana Pemerintah bagi Usaha Kecil Mikro Menengah	Persentase Pengawasan Terhadap Koperasi dan Usaha Mikro dan Kecil Pengguna Dana Pemerintah	82	Persen	344,18	0	-	15	14,49	0	-	0	-	0	-	0	-	0	0,0	
1.02.11.1.02.11.01.17.006.	Pengembangan Sarana Pemasaran Produk Usaha Mikro Kecil Menengah	Jumlah Fasilitas Desain dan Kemasan (Packaging Design) untuk Produk Usaha Mikro, Kecil dan Koperasi	25	Koperasi dan UM	339,44	0	-	0	-	0	-	0	-	0	-	0	-	0	0,0	
1.02.11.1.02.11.01.17.008.	Penyelenggaraan Pembinaan Industri Rumah Tangga, Industri Kecil, dan Industri Menengah	Jumlah Fasilitas Sarana dan Prasarana bagi Industri Rumah Tangga Produktif dan Bimtek, Sertifikasi Pangan Industri Rumah Tangga (P-IRT) Program DMJ	100	UM	2.717,44	0	-	23	585,60	1	16,62	1	16,62	3	2,84	1	16,62	1	0,6	
1.02.11.1.02.11.01.17.009.	Penyelenggaraan Promosi Produk Usaha Mikro Kecil Menengah	Jumlah Usaha Mikro, Kecil dan Koperasi Mengikuti Promosi/Pameran Produk	15	Event	549,97	0	-	1	34,10	0	0,65	0	0,65	2	1,91	0	0,65	0	0,1	
1.02.11.1.02.11.01.17.010.	Pengembangan Kebijakan dan Program Peningkatan Ekonomi Lokal	Jumlah Usaha Mikro yang Mengikuti Pemanfaatan Potensi Lokal untuk Menambah Nilai Tambah Produk melalui Pelatihan Kelapa dan Kelapa dan Turunannya (Pelatihan Pembuatan VCO, Kerajinan Batang dan Batok Kelapa, Gula Semut, Sabut Kelapa, Nata De Coco, Minyak Kelapa, Kosmetik, Sabun serta Minuman dari Air Kelapa) DMJ Plus Terintegrasi	120	UM	2.067,70	0	-	0	-	0	-	0	-	0	-	0	-	0	0,0	
Rata-rata capaian kinerja (%)												1	1	0	0					
Predikat kinerja												SR	SR	SR	SR					
1.02.11.1.02.11.01.18.005.	Program Peningkatan Kualitas Kelembagaan Koperasi	Peningkatan Koperasi Aktif (jumlah)	309	Koperasi	2.711,17	0	-	1.95406884	17,15	0	0,80	0	0,80	5	4,67	0	0,80	0	0,0	Dinas Koperasi, Usaha Kecil dan Menengah
1.02.11.1.02.11.01.18.001.	Koordinasi Pelaksanaan Kebijakan dan Program Pembangunan Koperasi	Persentase cakupan usaha koperasi (DMJ Plus Terintegrasi) Koperasi Produksi, Konsumen, Simpan Pinjam dan Jasa	100	Persen	546,30	0	-	0	-	0	-	0	-	0	-	0	-	0	0,0	

(1)	(2)	(3)	(4)	(5)		(6)	(7)	(8)	(12 = 8+9+10+11)		(13 = 12/7*100)		(14 = 6 + 12)		(15 = 14/5*100)		(16)		
1.02.11.1.02.11.01.18.004.	Sosialisasi Prinsip-prinsip Pemahaman Perkeroperasian	Jumlah Peserta Mengikuti Sosialisasi dan Pelatihan Manajemen Perkeroperasian, Penyuluhan tentang Perubahan Anggaran Dasar Koperasi serta Revitalisasi Koperasi	120	Orang	642,60	0	0	0	0	0	0	0	0	0	0	0,0			
1.02.11.1.02.11.01.18.005.	Pembinaan, Pengawasan dan Penghargaan Koperasi Berprestasi	Pelaksanaan RAT Tepat Waktu Penilaian Kesehatan dan Peningkatan Koperasi	55	Persen	948,52	0	55	17,15	3	0,80	3	0,80	5	4,67	3	0,80	5	0,1	
1.02.11.1.02.11.01.18.008.	Rintisan Penerapan Teknologi Sederhana / Manajemen Modern pada Jenis Usaha Koperasi	Jumlah Pembentukan Koperasi Desa Agro (Permemdes No. 2 Tahun 2016 tentang IDM Indikator No. 47)	8	Koperasi	573,75	0	0	0	0	0	0	0	0	0	0	0	0,0		
Rata-rata capaian kinerja (%)												5	5		1	0			
Predikat kinerja												SR	SR		SR	SR			
JUMLAH ANGGARAN DAN REALISASI DARI SELURUH PROGRAM												2.897,19	240,01	240,01					
RATA-RATA CAPAIAN KINERJA DAN ANGGARAN DARI SELURUH PROGRAM												6	6		2	1			
PREDIKAT KINERJA DARI SELURUH PROGRAM												SR	SR		SR	SR			
<b>20. Dinas Penanaman Modal dan Pelayanan Terpadu Satu Pintu</b>																			
0.00.00.1.02.12.01.01.	Program Pelayanan Administrasi Perkantoran	Persentase administrasi perkantoran yang mendukung kelancaran tugas dan fungsi Perangkat Daerah	100	Persen	5.310,99	0	16	870,34	4	224,48	4	224,48	26	25,79	4	224,48	4	4,2	DPMPDPTSP
0.00.00.1.02.12.01.01.001.	Penyediaan Jasa Surat Menyurat	Jumlah Penyediaan Materai dan Perangko	4080	Dokumen	25,13	0	760	4,68	259	1,60	259	1,60	34	34,08	259	1,60	6	6,3	
0.00.00.1.02.12.01.01.002.	Penyediaan Jasa Komunikasi, Sumber Daya Air dan Listrik	Jumlah Bulan Pembayaran Jasa Komunikasi DPMPDPTSP	60	Bulan	197,29	0	12	36,72	3	8,53	3	8,53	25	23,23	3	8,53	5	4,3	
0.00.00.1.02.12.01.01.006.	Penyediaan Jasa Pemeliharaan dan Perizinan Kendaraan Dinas/Operasional	Jumlah Unit Pemeliharaan Pajak Kendaraan Roda 4 dan Roda 2	88	Unit	124,08	0	17	24,60	3	4,58	3	4,58	19	18,62	3	4,58	4	3,7	
0.00.00.1.02.12.01.01.008.	Penyediaan Jasa Kebersihan Kantor	Jumlah Bulan Pembayaran Jasa Kebersihan Kantor	192	Bulan	240,06	0	32	39,45	7	9,15	7	9,15	23	23,18	7	9,15	4	3,8	
0.00.00.1.02.12.01.01.009.	Penyediaan Jasa Perbaikan Peralatan Kerja (Komputer/Laptop/JAC)	Jumlah Pemeliharaan Peralatan Kerja (Komputer/Laptop/JAC)	296	Kali	98,57	0	58	19,20	5	1,75	5	1,75	9	9,11	5	1,75	2	1,8	
0.00.00.1.02.12.01.01.010.	Penyediaan Alat Tulis Kantor	Jumlah Jenis ATK	130	Jenis	253,40	0	36	70,00	0	0	0	0	0	0	0	0	0	0,0	
0.00.00.1.02.12.01.01.011.	Penyediaan Barang Cetak dan Penggandaan	Jumlah Lembar Barang Cetak dan Penggandaan	66000	Lembar	21,48	0	12919	4,21	2949	0,96	2949	0,96	23	22,83	2949	0,96	4	4,5	
0.00.00.1.02.12.01.01.013.	Penyediaan Peralatan dan Perlengkapan Kantor	Jumlah Jenis Peralatan dan Perlengkapan Kantor	7	Jenis	72,50	0	5	52,70	3	28,22	3	28,22	54	53,55	3	28,22	38	38,9	
0.00.00.1.02.12.01.01.015.	Penyediaan Bahan Bacaan dan Peraturan Perundang-undangan	Jumlah Bulan Berlangganan 11 Surat Kabar Perundang-undangan	60	Bulan	77,72	0	0	0	0	0	0	0	0	0	0	0	0	0,0	
0.00.00.1.02.12.01.01.016.	Penyediaan Bahan Logistik Kantor	Jumlah Penyediaan BBM dan Air Galon	16520	Liter/Galon	251,88	0	3245	49,48	591	9,01	591	9,01	18	18,21	591	9,01	4	3,6	
0.00.00.1.02.12.01.01.017.	Penyediaan Makanan dan Minuman	Jumlah Porsi Penyediaan Makanan dan Minuman Rapat Kantor	5360	Porsi	272,86	0	1061	54,00	277	14,08	277	14,08	26	26,07	277	14,08	5	5,2	
0.00.00.1.02.12.01.01.018.	Rapat-rapat Koordinasi dan Konsultasi Luar daerah	Jumlah Peralangan dalam rangka Rapat-rapat Koordinasi dan Konsultasi Luar Daerah	274	Kali	1.916,27	0	74	515,31	21	146,61	21	146,61	28	28,45	21	146,61	8	7,7	
0.00.00.1.02.12.01.01.019.	Penyediaan Jasa Tenaga Pendukung Administrasi/Teknis Perkantoran	Jumlah Tenaga Pendukung Administrasi/Teknis Perkantoran	144	Orang	1.697,15	0	0	0	0	0	0	0	0	0	0	0	0	0,0	
0.00.00.1.02.12.01.01.020.	Rapat-rapat Koordinasi dan Konsultasi Dalam Daerah	Jumlah Perjalanan dalam rangka Rapat-rapat Koordinasi dan Konsultasi Dalam Daerah	40	Kali	62,61	0	0	0	0	0	0	0	0	0	0	0	0	0,0	
Rata-rata capaian kinerja (%)												24	23		6	6			
Predikat kinerja												SR	SR		SR	SR			
0.00.00.1.02.12.01.02.	Program Peningkatan Sarana dan Prasarana Aparatur	Persentase meningkatnya sarana prasarana aparatur yang mendukung kelancaran tugas dan fungsi Perangkat Daerah	100	Persen	839,24	0	7	55,00	0	1,48	0	1,48	3	2,68	0	1,48	0	0,2	DPMPDPTSP
0.00.00.1.02.12.01.02.005.	Pengadaan Kendaraan Dinas/Operasional	Jumlah Pengadaan Kendaraan Dinas Operasional Roda 2 dan Roda 4	4	Unit	105,00	0	0	0	0	0	0	0	0	0	0	0	0	0,0	
0.00.00.1.02.12.01.02.024.	Pemeliharaan Rutin/Berkala Kendaraan Dinas Operasional	Penggantian Soket Cadang Pada Jumlah Unit Kendaraan Roda 4	20	Unit	277,44	0	4	55,00	0	1,48	0	1,48	3	2,68	0	1,48	1	0,5	
0.00.00.1.02.12.01.02.042.	Rehabilitasi Sedang/Berat Gedung Kantor dan Representatif	Tersedianya Ruang yang Lebih Nyaman dan Representatif	4	Ruang	240,00	0	0	0	0	0	0	0	0	0	0	0	0	0,0	
0.00.00.1.02.12.01.02.052.	Pengadaan Peralatan dan Perlengkapan Kantor	Jumlah Peralatan dan Perlengkapan Kantor	28	Jenis	216,80	0	0	0	0	0	0	0	0	0	0	0	0	0,0	
Rata-rata capaian kinerja (%)												3	3		0	0			
Predikat kinerja												SR	SR		SR	SR			
0.00.00.1.02.12.01.03.	Program Peningkatan Disiplin Aparatur	Persentase Tingkat kedisiplinan aparatur Perangkat Daerah	100	Persen	165,29	0	0	0	0	0	0	0	0	0	0	0	0	0,0	DPMPDPTSP
0.00.00.1.02.12.01.03.002.	Pengadaan Pakaian Dinas beserta Perlengkapannya	Jumlah Pakaian PDH beserta kelengkapannya bagi Aparatur	320	Stel	81,81	0	0	0	0	0	0	0	0	0	0	0	0	0,0	
0.00.00.1.02.12.01.03.005.	Pengadaan Pakaian Khusus hari-hari tertentu	Jumlah Pakaian Khusus hari-hari tertentu Aparatur	320	Stel	83,47	0	0	0	0	0	0	0	0	0	0	0	0	0,0	
Rata-rata capaian kinerja (%)												0	0		0	0			
Predikat kinerja												SR	SR		SR	SR			
0.00.00.1.02.12.01.05.	Program Peningkatan Kapasitas Sumberdaya Aparatur	Persentase terwujudnya peningkatan kapasitas sumber daya aparatur yang mendukung kelancaran tugas dan fungsi Perangkat Daerah	100	Persen	81,81	0	0	0	0	0	0	0	0	0	0	0	0	0,0	DPMPDPTSP
0.00.00.1.02.12.01.05.001.	Pendidikan dan Pelatihan Formal	Jumlah Aparatur Mengikuti Pendidikan dan Pelatihan Formal	8	Orang	81,81	0	0	0	0	0	0	0	0	0	0	0	0	0,0	
Rata-rata capaian kinerja (%)												0	0		0	0			
Predikat kinerja												SR	SR		SR	SR			
0.00.00.1.02.12.01.06.	Program Peningkatan Pengembangan Sistem Pelaporan Capaian Kinerja dan Keuangan	Persentase terwujudnya penatausahaan keuangan dan pencapaian kinerja program yang mendukung kelancaran tugas dan fungsi Perangkat Daerah	100	Persen	168,33	0	15	24,96	0	0,75	0	0,75	3	3,00	0	0,75	0	0,4	DPMPDPTSP
0.00.00.1.02.12.01.06.001.	Penyusunan Laporan Capaian Kinerja dan Ikhtisar Realisasi Kinerja SKPD	Jumlah Dokumen Kinerja	28	Dokumen	168,33	0	0	24,96	0	0,75	0	0,75	0	3,00	0	0,75	0	0,4	
Rata-rata capaian kinerja (%)												0	3		0	0			
Predikat kinerja												SR	SR		SR	SR			
0.00.00.1.02.12.01.07.	Program Peningkatan Pengembangan Penyusunan Rencana Kerja Badan/Kantor/Instansi Bagian	Persentase tersusunnya Rencana Kerja Perangkat Daerah	100	Persen	62,61	0	0	0	0	0	0	0	0	0	0	0	0	0,0	DPMPDPTSP
0.00.00.1.02.12.01.07.001.	Penyusunan Program Kerja	Jumlah Dokumen Program Kerja	4	Dokumen	62,61	0	0	0	0	0	0	0	0	0	0	0	0	0,0	
Rata-rata capaian kinerja (%)												0	0		0	0			
Predikat kinerja												SR	SR		SR	SR			
1.02.12.1.02.12.01.15.	Program Peningkatan Promosi dan Kerjasama Investasi	Jumlah Pelaksanaan Promosi Investasi	10	Kali	2.052,20	0	1	261,79	0	77,70	0	77,70	30	29,68	0	77,70	3	3,8	DPMPDPTSP

(1)	(2)	(3)	(4)	(5)	(6)	(7)	(8)	(12 = 8*9+10*11)	(13 = 12/7*100)	(14 = 6 + 12)	(15 = 14/5*100)	(16)									
1.02.12.1.02.12.01.15.008.	Peningkatan Kegiatan Pemantauan, Pembinaan dan Pengawasan Pelaksanaan Penanaman Modal	Jumlah Unit Usaha Yang dilakukan Pemantauan, Pembinaan dan Pengawasan Terhadap Unit Usaha Penanaman Modal	60	Unit	543,39	0	-	7	61,79	4	38,78	4	38,78	63	62,77	4	38,78	7	7,1		
1.02.12.1.02.12.01.15.009.	Peningkatan Kualitas SDM Guna Peningkatan Pelayanan Investasi	Jumlah Aparatur Mengikuti Bimtek Penanaman Modal	8	Orang	103,82	0	-	0	-	0	-	0	-	0	-	0	-	0	0,0		
1.02.12.1.02.12.01.15.010.	Penyelenggaraan Pameran Investasi	Jumlah Pameran Investasi yang diikuti/dilaksanakan	4	Kali	1.195,20	0	-	1	200,00	0	38,92	0	38,92	19	19,46	0	38,92	5	3,3		
1.02.12.1.02.12.01.15.012.	Peningkatan Sarana dan Prasarana Promosi Penanaman Modal	Jumlah Sarana Promosi Penanaman Modal	4	Unit	110,45	0	-	0	-	0	-	0	-	0	-	0	-	0	0,0		
1.02.12.1.02.12.01.15.013.	Pengembangan Promosi Penanaman Modal.	Jumlah Promosi Investasi Melalui Media Massa/Cetak/Elektronik (kali)	4	Kali	99,34	0	-	0	-	0	-	0	-	0	-	0	-	0	0,0		
<b>Rata-rata capaian kinerja (%)</b>										<b>41</b>	<b>41</b>							<b>2</b>	<b>2</b>		
<b>Predikat kinerja</b>										<b>ST</b>	<b>ST</b>										
1.02.12.1.02.12.01.16.	<b>Program Peningkatan Iklim Investasi dan Realisasi Sistem</b>	<b>Persentase Pertumbuhan Unit Usaha</b>	<b>20</b>	<b>Persen</b>	<b>1.139,32</b>	<b>0</b>	<b>-</b>	<b>7</b>	<b>393,36</b>	<b>2</b>	<b>93,86</b>	<b>2</b>	<b>93,86</b>	<b>24</b>	<b>23,86</b>	<b>2</b>	<b>93,86</b>	<b>8</b>	<b>8,2</b>	<b>DPMPDPTSP</b>	
1.02.12.1.02.12.01.16.004.	Pengembangan Sistem Informasi Penanaman Modal di Daerah	Jumlah jenis perizinan yang dilaksanakan secara online	40	Jenis	479,66	0	-	4	53,77	1	13,80	1	13,80	26	25,67	1	13,80	3	2,9		
1.02.12.1.02.12.01.16.007.	Kajian Kebijakan Penanaman Modal	Jumlah Dokumen RUPM/Master Plan	1	Dokumen	200,00	0	-	0	-	0	-	0	-	0	-	0	-	0	0,0		
1.02.12.1.02.12.01.16.009.	Monitoring, Evaluasi, dan Pelaporan	Jumlah unit perizinan usaha dan non perizinan yang dilakukan monitoring	0	Unit	15,51	0	-	0	15,51	0	5,84	0	5,84	0	37,63	0	5,84	0	37,6		
1.02.12.1.02.12.01.16.010.	Peningkatan Pelayanan Perizinan	Jumlah Berkas/Dokumen Perizinan Usaha dan Non Perizinan yang diverifikasi, Analisis dan Evaluasi	0	Izin	309,35	0	-	0	296,41	0	74,22	0	74,22	0	25,04	0	74,22	0	24,0		
1.02.12.1.02.12.01.16.011.	Pelaksanaan dan Koordinasi Kerjasama di Bidang Investasi	Jumlah Kerjasama Investasi	4	Kerjasama	134,80	0	-	1	27,68	0	-	0	-	0	-	0	-	0	0,0		
<b>Rata-rata capaian kinerja (%)</b>										<b>6</b>	<b>22</b>							<b>1</b>	<b>13</b>		
<b>Predikat kinerja</b>										<b>SR</b>	<b>SR</b>							<b>SR</b>	<b>R</b>		
1.02.12.1.02.12.01.17.	<b>Program Penyiapan potensi sumberdaya, sarana dan prasarana daerah</b>	<b>Jumlah Potensi Daerah yang diterbitkan</b>	<b>4</b>	<b>Potensi</b>	<b>86,80</b>	<b>0</b>	<b>-</b>	<b>0</b>	<b>-</b>	<b>0</b>	<b>-</b>	<b>0</b>	<b>-</b>	<b>0</b>	<b>-</b>	<b>0</b>	<b>-</b>	<b>0</b>	<b>0,0</b>	<b>DPMPDPTSP</b>	
1.02.12.1.02.12.01.17.001.	Kajian Potensi Sumberdaya yang Terkait dengan Investasi	Jumlah Dokumen Kajian Potensi / Regulasi Terkait dengan Investasi (Dokumen)	4	Dokumen	86,80	0	-	0	-	0	-	0	-	0	-	0	-	0	0,0		
<b>Rata-rata capaian kinerja (%)</b>										<b>0</b>	<b>0</b>							<b>0</b>	<b>0</b>		
<b>Predikat kinerja</b>										<b>SR</b>	<b>SR</b>							<b>SR</b>	<b>SR</b>		
1.02.12.1.02.12.01.24.	<b>Program Pengendalian dan Penataan Perizinan</b>	<b>Jumlah Perizinan Usaha dan Non Perizinan yang diterbitkan</b>	<b>4450</b>	<b>Izin</b>	<b>675,51</b>	<b>0</b>	<b>-</b>	<b>0</b>	<b>-</b>	<b>0</b>	<b>-</b>	<b>0</b>	<b>-</b>	<b>0</b>	<b>-</b>	<b>0</b>	<b>-</b>	<b>0</b>	<b>0,0</b>	<b>DPMPDPTSP</b>	
1.02.12.1.02.12.01.24.001.	Peningkatan Pelayanan Pengajuan Perizinan	Jumlah pengajuan masyarakat terkait pelayanan perizinan	40	Pengajuan	100,09	0	-	0	-	0	-	0	-	0	-	0	-	0	0,0		
1.02.12.1.02.12.01.24.003.	Manajemen Data Perizinan	Jumlah Dokumen Data Perizinan	4	Dokumen	106,12	0	-	0	-	0	-	0	-	0	-	0	-	0	0,0		
1.02.12.1.02.12.01.24.005.	Peningkatan Kinerja Tim Teknis Perizinan dan Non Perizinan	Terwujudnya Optimalisasi Koordinasi Tim Teknis Perizinan dan Non Perizinan	2225	Dokumen	118,76	0	-	0	-	0	-	0	-	0	-	0	-	0	0,0		
1.02.12.1.02.12.01.24.006.	Monitoring, Evaluasi, dan Pelaporan	Jumlah unit perizinan usaha dan non perizinan yang dilakukan monitoring	60	Unit	99,18	0	-	0	-	0	-	0	-	0	-	0	-	0	0,0		
1.02.12.1.02.12.01.24.007.	Peningkatan Pelayanan Perizinan	Jumlah Berkas/Dokumen Perizinan Usaha dan Non Perizinan yang diverifikasi, Analisis dan Evaluasi	4450	Izin	251,37	0	-	0	-	0	-	0	-	0	-	0	-	0	0,0		
<b>Rata-rata capaian kinerja (%)</b>										<b>0</b>	<b>0</b>							<b>0</b>	<b>0</b>		
<b>Predikat kinerja</b>										<b>SR</b>	<b>SR</b>							<b>SR</b>	<b>SR</b>		
1.02.12.1.02.12.01.25.	<b>Program Penataan Perizinan Tertentu yang diterbitkan</b>	<b>Jumlah Perizinan Pelaksanaan Daerah yang diterbitkan</b>	<b>450</b>	<b>Izin</b>	<b>778,37</b>	<b>0</b>	<b>-</b>	<b>84</b>	<b>144,56</b>	<b>21</b>	<b>36,39</b>	<b>21</b>	<b>36,39</b>	<b>25</b>	<b>25,18</b>	<b>21</b>	<b>36,39</b>	<b>5</b>	<b>4,7</b>	<b>DPMPDPTSP</b>	
1.02.12.1.02.12.01.25.001.	Penyempurnaan Perangkat Pedoman Kerja Pelayanan Perizinan.	Jumlah Dokumen Regulasi Tentang Pelayanan Perizinan.	4	Dokumen	84,08	0	-	0	-	0	-	0	-	0	-	0	-	0	0,0		
1.02.12.1.02.12.01.25.002.	Manajemen Pelayanan Perizinan	Jumlah Berkas/Dokumen Perizinan Usaha dan Non Perizinan yang diverifikasi, Analisis dan Evaluasi	450	Dokumen	340,23	0	-	100	75,79	34	25,66	34	25,66	34	33,85	34	25,66	8	7,5		
1.02.12.1.02.12.01.25.003.	Monitoring Pemberian Perizinan	Jumlah Unit Perizinan tertentu yang di monitoring	102	Unit	247,53	0	-	28	68,78	4	10,74	4	10,74	16	15,61	4	10,74	4	4,3		
1.02.12.1.02.12.01.25.005.	Survey Perizinan	Jumlah Unit calon Perizinan	89	Unit	106,53	0	-	0	-	0	-	0	-	0	-	0	-	0	0,0		
<b>Rata-rata capaian kinerja (%)</b>										<b>25</b>	<b>25</b>							<b>3</b>	<b>3</b>		
<b>Predikat kinerja</b>										<b>ST</b>	<b>ST</b>							<b>SR</b>	<b>SR</b>		
<b>JUMLAH ANGGARAN DAN REALISASI DARI SELURUH PROGRAM</b>										<b>1.750,00</b>	<b>40,08</b>							<b>SR</b>	<b>SR</b>		
<b>RATA-RATA CAPAIAN KINERJA DAN ANGGARAN DARI SELURUH PROGRAM</b>										<b>9</b>	<b>11</b>							<b>1</b>	<b>2</b>		
<b>PREDIKAT KINERJA DARI SELURUH PROGRAM</b>										<b>SR</b>	<b>SR</b>							<b>SR</b>	<b>SR</b>		
<b>21.</b>	<b>Dinas Perpustakaan dan Kearsipan</b>																				
0.00.00.1.02.17.01.01.	<b>Program Pelayanan Administrasi Perkantoran</b>	<b>Persentase administrasi perkantoran yang mendukung kelancaran tugas dan fungsi Perangkat Daerah</b>	<b>100</b>	<b>Persen</b>	<b>2.405,06</b>	<b>0</b>	<b>-</b>	<b>18</b>	<b>432,57</b>	<b>4</b>	<b>86,04</b>	<b>4</b>	<b>86,04</b>	<b>20</b>	<b>19,89</b>	<b>4</b>	<b>86,04</b>	<b>4</b>	<b>3,6</b>	<b>Dinas Perpustakaan dan Kearsipan</b>	
0.00.00.1.02.17.01.01.001.	Penyediaan Jasa Surat Menyurat	Jumlah Materi	2000	Lembar	13,50	0	-	400	2,70	93	0,63	93	0,63	23	23,33	93	0,63	5	4,7		
0.00.00.1.02.17.01.01.002.	Penyediaan Jasa Komunikasi, Sumber Daya Air dan Listrik	Jumlah rekening pembayaran listrik, air dan Komunikasi	60	Bulan	165,60	0	-	12	33,12	3	7,53	3	7,53	25	22,72	3	7,53	5	4,5		
0.00.00.1.02.17.01.01.006.	Penyediaan Jasa Pemeliharaan dan Perizinan Kendaraan Dinas/Operasional	Jumlah Kendaraan Dinas yang terpelihara	20	Unit	78,40	0	-	3	13,35	0	0,50	0	0,50	4	3,75	0	0,50	1	0,6		
0.00.00.1.02.17.01.01.008.	Penyediaan Jasa Kebersihan Kantor	Jumlah penyediaan peralatan/bahan kebersihan kantor	10	Unit	82,77	0	-	2	16,55	0	3,35	0	3,35	20	20,25	0	3,35	4	4,1		
0.00.00.1.02.17.01.01.010.	Penyediaan Alat Tulis Kantor	Jumlah Penyediaan ATK	60	Bulan	110,96	0	-	12	21,55	3	5,18	3	5,18	25	24,06	3	5,18	5	4,7		
0.00.00.1.02.17.01.01.011.	Penyediaan Barang Cetak dan Pengandaan	Jumlah barang cetakan dan penggunaan	60	Bulan	92,23	0	-	12	16,19	3	2,45	3	2,45	25	15,12	3	2,45	5	2,7		
0.00.00.1.02.17.01.01.012.	Penyediaan Komponen Instalasi Listrik/Penerangan Bangunan Kantor	Jumlah penyediaan Komponen Instalasi Listrik	60	Bulan	14,52	0	-	12	2,90	3	0,58	3	0,58	25	20,08	3	0,58	5	4,0		
0.00.00.1.02.17.01.01.015.	Penyediaan Bahan Bacaan dan Peraturan Perundang-undangan	Jumlah penyediaan Bahan Bacaan / koran	12.500	Eks	48,42	0	-	5406	20,94	1031	4,00	1031	4,00	19	19,08	1031	4,00	8	8,3		
0.00.00.1.02.17.01.01.016.	Penyediaan Bahan Logistik Kantor	Jumlah Bahan Bakar Minyak	13500	Liter	164,58	0	-	2700	32,92	152	1,86	152	1,86	6	5,64	152	1,86	1	1,1		
0.00.00.1.02.17.01.01.017.	Penyediaan Makanan dan Minuman	Jumlah pelaksanaan Makan dan Minum Harian Pegawai	72	Orang	77,70	0	-	25	27,30	6	7,00	6	7,00	26	25,64	6	7,00	9	9,0		
0.00.00.1.02.17.01.01.018.	Rapat-rapat Koordinasi dan Konsultasi Keluar daerah	Jumlah rapat2 koordinasi dan pelaksanaan konsultasi yang diikuti	110	Kali	822,71	0	-	24	179,60	7	50,71	7	50,71	28	28,23	7	50,71	6	6,2		
0.00.00.1.02.17.01.01.019.	Penyediaan Jasa Tenaga Pendukung Administrasi/ Teknis Perkantoran	Jumlah Honor PTT yang dibayarkan	15	Orang	451,20	0	-	0	-	0	-	0	-	0	-	0	-	0	0,0		
0.00.00.1.02.17.01.01.020.	Rapat-rapat Koordinasi dan Konsultasi Dalam Daerah	Jumlah pelaksanaan monitoring / Perpustakaan yang dibina	115	Kali	282,48	0	-	27	65,44	1	2,26	1	2,26	3	3,45	1	2,26	1	0,8		
<b>Rata-rata capaian kinerja (%)</b>										<b>19</b>	<b>18</b>							<b>4</b>	<b>4</b>		
<b>Predikat kinerja</b>										<b>S</b>	<b>S</b>							<b>SR</b>	<b>SR</b>		
0.00.00.1.02.17.01.02.	<b>Program Peningkatan Sarana dan Prasarana Aparatur</b>	<b>Persentase meningkatnya sarana prasarana aparatur yang mendukung kelancaran tugas dan fungsi Perangkat Daerah</b>	<b>100</b>	<b>Persen</b>	<b>560,12</b>	<b>0</b>	<b>-</b>	<b>14</b>	<b>81,01</b>	<b>1</b>	<b>2,95</b>	<b>1</b>	<b>2,95</b>	<b>4</b>	<b>3,64</b>	<b>1</b>	<b>2,95</b>	<b>1</b>	<b>0,5</b>	<b>Dinas Perpustakaan dan Kearsipan</b>	

(1)	(2)	(3)	(4)	(5)	(6)	(7)	(8)	(12 = 8+9+10+11)	(13 = 12/7*100)	(14 = 6 + 12)	(15 = 14/5*100)	(16)								
0.000.1.02.17.01.02.003.	Pembangunan Gedung Kantor	Jumlah Dokumen (DED) Pembangunan Lanjutan Gedung Perpustakaan Daerah	1	Dokumen	110,00	0	-	1	10,00	0	-	0	0,0							
0.000.1.02.17.01.02.005.	Pengadaan Kendaraan Dinas/Operasional	Jumlah Kendaraan dinas	4	Unit	100,00	0	-	0	-	0	-	0	0,0							
0.000.1.02.17.01.02.009.	Pengadaan Peralatan Gedung Kantor	Jumlah Peralatan Gedung Kantor	5	Unit	27,65	0	-	0	-	0	-	0	0,0							
0.000.1.02.17.01.02.010.	Pengadaan meubeler	Jumlah Meubeler kantor	37	Unit	32,55	0	-	22	41,20	0	-	0	0,0							
0.000.1.02.17.01.02.022.	Pemeliharaan Rutin / Berkala Gedung Kantor	Jumlah Gedung Kantor yang terpelihara	10	Unit	119,07	0	-	1	17,76	0	-	0	0,0							
0.000.1.02.17.01.02.028.	Pemeliharaan Rutin/Berkala Peralatan Gedung Kantor	Jumlah Peralatan Kantor yang terpelihara	55	Unit	60,25	0	-	11	12,05	3	2,95	3	2,95	5	4,9					
0.000.1.02.17.01.02.052.	Pengadaan Peralatan dan Perlengkapan Kantor	Jumlah Peralatan dan perlengkapan kantor	20	Unit	110,60	0	-	0	-	0	-	0	0,0							
Rata-rata capaian kinerja (%)										6	6		1	1						
Predikat kinerja										SR	SR		SR	SR						
0.00.00.1.02.17.01.03.	Program Peningkatan Disiplin Aparatur	Persentase Tingkat kedisiplinan aparat Perangkat Daerah	100	Persen	99,80	0	-	20	19,96	0	-	0	0,0	Dinas Perpustakaan dan Kearsipan						
0.000.1.02.17.01.03.002.	Pengadaan Pakaian Dinas beserta Perlengkapannya	Jumlah Pakaian Dinas dan Kelengkapannya	115	Stel	99,80	0	-	23	19,96	0	-	0	0,0							
Rata-rata capaian kinerja (%)										0	0		0	0						
Predikat kinerja										SR	SR		SR	SR						
0.00.00.1.02.17.01.05.	Program Peningkatan Kapasitas Sumberdaya Aparatur	Persentase terwujudnya peningkatan kapasitas sumber daya aparat yang mendukung kelancaran tugas dan fungsi Perangkat Daerah	100	Persen	40,00	0	-	0	-	0	-	0	0,0	Dinas Perpustakaan dan Kearsipan						
0.000.1.02.17.01.05.001.	Pendidikan dan Pelatihan Formal	Peningkatan Pendidikan & Aparatur Kantor	4	Orang	40,00	0	-	0	-	0	-	0	0,0							
Rata-rata capaian kinerja (%)										0	0		0	0						
Predikat kinerja										SR	SR		SR	SR						
0.00.00.1.02.17.01.06.	Program Peningkatan Pengembangan Sistem Pelaporan Capaian Kinerja dan Keuangan	Persentase terwujudnya penatausahaan keuangan dan pencapaian kinerja program yang mendukung kelancaran tugas dan fungsi Perangkat Daerah	8	Laporan	300,00	0	-	0	-	0	-	0	0,0	Dinas Perpustakaan dan Kearsipan						
0.000.1.02.17.01.06.001.	Penyusunan Laporan Capaian Kinerja dan Ikhtisar Realisasi Kinerja SRPD	Jumlah dokumen laporan capaian kinerja (LPPD dan LKPD)	8	Laporan	300,00	0	-	0	-	0	-	0	0,0							
Rata-rata capaian kinerja (%)										0	0		0	0						
Predikat kinerja										SR	SR		SR	SR						
0.00.00.1.02.17.01.07.	Program Peningkatan Pengembangan Penyusunan Rencana Kerja Badan/Kantor/Instansi Bagian	Persentase tersusunnya Rencana Kerja Penyusunan Rencana Kerja	100	Persen	77,36	0	-	120	93,56	67	51,85	67	51,85	Dinas Perpustakaan dan Kearsipan						
0.000.1.02.17.01.07.001.	Penyusunan Program Kerja	Ketepatan waktu dalam penyusunan program kerja	100	Persen	77,36	0	-	100	93,56	55	51,85	55	51,85	55	67,0					
Rata-rata capaian kinerja (%)										55	55		55	67						
Predikat kinerja										ST	ST		ST	ST						
1.02.17.1.02.17.01.15.	Program Pengembangan Budaya Baca dan Pembinaan Perpustakaan	Persentase Jumlah Pengunjung Perpustakaan	5,02	Persen	3.626,30	0	-	1	655,91	0	63,29	0	63,29	Dinas Perpustakaan dan Kearsipan						
1.02.17.1.02.17.01.15.001.	Pemasyarakatan minat dan kebiasaan membaca untuk mendorong terwujudnya masyarakat pembelajar	Cakupan pengenalan nilai-nilai luhur dan kebiasaan membaca pada anak melalui lomba mendongeng, bercerita dan kreasi	300	Orang	314,25	0	-	60	104,25	35	61,50	35	61,50	59	59,00	35	61,50	12	19,6	
1.02.17.1.02.17.01.15.002.	Pengembangan Minat dan Budaya Baca	Jumlah layanan perpustakaan keliling kabupaten dan ULP	16	ULP	1.627,68	0	-	4	357,30	0	1,79	0	1,79	1	0,50	0	1,79	0	0,1	
1.02.17.1.02.17.01.15.003.	Supervisi, pembinaan dan stimulasi pada perpustakaan umum, perpustakaan khusus, perpustakaan sekolah dan perpustakaan masyarakat	Jumlah Supervisi, pembinaan dan stimulasi pada perpustakaan	0	Kali	80,00	0	-	0	-	0	-	0	-	0	-	0	-	0	0,0	
1.02.17.1.02.17.01.15.004.	Pelaksanaan Koordinasi Pengembangan Perpustakaan	Jumlah Regulasi penyelenggaraan perpustakaan	1	Dokumen	80,00	0	-	0	-	0	-	0	-	0	-	0	-	0	0,0	
1.02.17.1.02.17.01.15.005.	Penyediaan bantuan pengembangan perpustakaan dan minat baca di daerah	Jumlah SDM Pengelola Perpustakaan yang dilatih	120	Orang	280,00	0	-	0	-	0	-	0	-	0	-	0	-	0	0,0	
1.02.17.1.02.17.01.15.008.	Publikasi dan Sosialisasi Minat dan Budaya Baca	Cakupan layanan sarana dan prasarana informasi (Pameran koleksi bahan perpustakaan)	3	Kali	90,00	0	-	0	-	0	-	0	-	0	-	0	-	0	0,0	
1.02.17.1.02.17.01.15.009.	Penyediaan bahan pustaka perpustakaan umum daerah	Koleksi buku yang tersedia di perpustakaan daerah	20.205	Judul Buku	554,37	0	-	7024	194,37	0	-	0	-	0	-	0	-	0	0,0	
1.02.17.1.02.17.01.15.012.	Penyediaan Sarana dan Prasarana Perpustakaan	Jumlah Gedung perpustakaan umum serta kelengkapannya dan perpustakaan keliling	4	Unit	600,00	0	-	0	-	0	-	0	-	0	-	0	-	0	0,0	
Rata-rata capaian kinerja (%)										20	20		1	2						
Predikat kinerja										SR	SR		SR	SR						
1.02.18.1.02.17.01.16.	Program Penyelamatan dan Pelestarian Dokumen/Arsip Daerah	Persentase arsip daerah yang disimpan dilestarikan pada LKD	20	Persen	390,00	0	-	0	-	0	-	0	-	0	-	0	-	0	0,0	Dinas Perpustakaan dan Kearsipan
1.02.18.1.02.17.01.16.001.	Pengadaan Sarana Pengolahan dan Penyimpanan Arsip	Jumlah kelengkapan sarana pengolahan dan penyimpanan arsip	8	Unit	110,00	0	-	0	-	0	-	0	-	0	-	0	-	0	0,0	
1.02.18.1.02.17.01.16.002.	Pendataan dan Penataan Dokumen/Arsip Daerah	Jumlah arsip daerah yang terdata dan tertata	40	PD	200,00	0	-	0	-	0	-	0	-	0	-	0	-	0	0,0	
1.02.18.1.02.17.01.16.004.	Pemeliharaan rutin/berkala Arsip Daerah	Jumlah arsip daerah yang terpelihara	40	Arsip	80,00	0	-	0	-	0	-	0	-	0	-	0	-	0	0,0	
Rata-rata capaian kinerja (%)										0	0		0	0						
Predikat kinerja										SR	SR		SR	SR						
1.02.18.1.02.17.01.18.	Program Peningkatan Kualitas Pelayanan Informasi	Persentase pengelolaan Arsip secara baku	39,7	Persen	280,00	0	-	0	-	0	-	0	-	0	-	0	-	0	0,0	Dinas Perpustakaan dan Kearsipan
1.02.18.1.02.17.01.18.003.	Sosialisasi / Penyuluhan Kearsipan di Lingkungan di Instansi Pemerintah / Swasta	Jumlah SDM Pengelola Arsip yang dilatih	100	Orang	280,00	0	-	0	-	0	-	0	-	0	-	0	-	0	0,0	
Rata-rata capaian kinerja (%)										0	0		0	0						
Predikat kinerja										SR	SR		SR	SR						
<b>JUMLAH ANGGARAN DAN REALISASI DARI SELURUH PROGRAM</b>								<b>1.283,00</b>	<b>204,13</b>	<b>204,13</b>										
<b>RATA-RATA CAPAIAN KINERJA DAN ANGGARAN DARI SELURUH PROGRAM</b>										<b>11</b>	<b>11</b>		<b>7</b>	<b>8</b>						
<b>PREDIKAT KINERJA DARI SELURUH PROGRAM</b>										<b>SR</b>	<b>SR</b>		<b>SR</b>	<b>SR</b>						
<b>22. Dinas Perikanan</b>																				
0.00.00.2.00.01.01.01.	Program Pelayanan Administrasi Perkantoran	Persentase Terpenuhiya Kebutuhan Pelayanan Administrasi Perkantoran	100	persen	6.460,29	0	-	100	531,59	31	164,08	31	164,08	30,87	30,87	31	164,08	30,87	2,54	Dinas Perikanan
0.000.0.2.00.01.01.01.001.	Penyediaan Jasa Surat Menyurat	Jumlah Benda Pos yang dibutuhkan	5200	Lembar	29,70	0	-	4342	24,80	79	0,45	79	0,45	1,81	1,81	79	0,45	1,52	1,52	
0.000.0.2.00.01.01.01.002.	Penyediaan Jasa Komunikasi, Sumber Daya Air dan Listrik	Jumlah jenis Penyediaan Jasa	20	Jenis	372,70	0	-	4	74,40	1	13,36	1	13,36	17,95	17,95	1	13,36	3,59	3,58	

(1)	(2)	(3)	(4)	(5)	(6)	(7)	(8)	(9)	(10)	(11)	(12 = 8+9+10+11)	(13 = 12/7*100)	(14 = 6 + 12)	(15 = 14/5*100)	(16)				
0.00.00.2.00.01.01.01.006.	Penyediaan Jasa Pemeliharaan dan Perizinan Kendaraan Dinas/Operasional	Jumlah STNK Kendaraan Dinas/Operasional	35	Unit	50,00	0	-	7	10,00	3	4,13	4,13	41,29	41,29	3	4,13	8,26	8,26	
0.00.00.2.00.01.01.01.008.	Penyediaan Jasa Kebersihan Kantor	Jumlah Tenaga Pugas Kebersihan Kantor	10	org	413,40	0	-	2	39,37	1	14,91	14,91	37,87	37,87	1	14,91	7,57	3,61	
0.00.00.2.00.01.01.01.010.	Penyediaan Alat Tulis Kantor	Jumlah dan Jenis Alat Tulis Kantor yang disediakan	250	Jenis	248,70	0	-	31	35,17	9	10,38	10,38	29,53	29,53	9	10,38	3,66	4,18	
0.00.00.2.00.01.01.01.011.	Penyediaan Barang Cetak dan digandaan	Jumlah Jenis Barang yang dicetak dan digandaan	200000	Lembar	40,00	0	-	0	-	0	-	-	0	0	0	-	0,00	0,00	
0.00.00.2.00.01.01.01.012.	Penyediaan Komponen Instalasi Listrik/Penerangan Bangunan Kantor	Jumlah Komponen instalasi listrik/penerangan yang disediakan	30	Jenis	30,85	0	-	0	-	0	-	-	0	0	0	-	0,00	0,00	
0.00.00.2.00.01.01.01.015.	Penyediaan Bahan Bacaan dan Peraturan Perundang-undangan	Jumlah jenis Bacaan dan Peraturan Perundang-undangan	35	Jenis	70,37	0	-	9	13,92	2	2,32	2,32	16,67	16,67	2	2,32	4,29	3,30	
0.00.00.2.00.01.01.01.016.	Penyediaan Bahan Logistik Kantor	Jumlah Jenis Bahan Logistik Kantor	10	Jenis	509,50	0	-	1	54,70	0	12,09	12,09	22,11	22,11	0	12,09	2,21	2,37	
0.00.00.2.00.01.01.01.017.	Penyediaan Makanan dan Minuman	Jumlah Anggota Rapat, Tim yang disediakan makanan dan minuman	225	orang	123,95	0	-	28	15,54	8	4,54	4,54	29,19	29,19	8	4,54	3,63	3,66	
0.00.00.2.00.01.01.01.018.	Rapat-rapat Koordinasi dan Konsultasi keluar daerah	Jumlah Koordinasi dan Konsultasi keluar daerah	245	kali	1.668,13	0	-	43	203,69	18	84,93	84,93	41,70	41,70	18	84,93	7,32	5,09	
0.00.00.2.00.01.01.01.019.	Penyediaan Jasa Tenaga Pendukung Administrasi/ Teknis Perkantoran	Jumlah Jasa Tenaga Pendukung Administrasi/ Teknis Perkantoran	216	Orang	2.592,00	0	-	0	-	0	-	-	0	0	0	-	0,00	0,00	
0.00.00.2.00.01.01.01.020.	Rapat-rapat Koordinasi dan Konsultasi Dalam Daerah	Jumlah Koordinasi dan Konsultasi Dalam Daerah	207	kali	311,00	0	-	30	60,00	8	16,97	16,97	28,29	28,29	8	16,97	4,10	5,46	
Rata-rata capaian kinerja (%)												26,64	26,64			3,55	3,16		
Predikat kinerja												ST	ST			R	SR		
0.00.00.2.00.01.01.02.	Program Peningkatan Sarana dan Prasarana Kantor Dan Pemeliharaan Peralatan Kerja	Persentase Terpenuhinya Sarana Dan Prasarana Kantor Dan Pemeliharaan Peralatan Kerja	100	persen	2.774,15	0	-	8	158,53	4	69,78	69,78	44,02	44,02	4	69,78	3,52	2,52	Dinas Perikanan
0.00.00.2.00.01.01.02.005.	Pengadaan Kendaraan Dinas/Operasional	Jumlah kendaraan Dinas dan operasional dinas	20	Unit	680,00	0	-	0	-	0	-	-	0	0	0	-	0,00	0,00	
0.00.00.2.00.01.01.02.022.	Pemeliharaan Rutin / Berkala Gedung Kantor	jumlah gedung kantor yang dapat terpelihara	4	unit	240,00	0	-	0	-	0	-	-	0	0	0	-	0,00	0,00	
0.00.00.2.00.01.01.02.024.	Pemeliharaan Rutin/ Berkala Kendaraan Dinas Operasional	Jumlah Kendaraan Dinas Operasional	26	unit	898,15	0	-	3	111,33	1	42,80	42,80	38,45	38,45	1	42,80	4,44	4,77	
0.00.00.2.00.01.01.02.028.	Pemeliharaan Rutin/Berkala Peralatan Gedung Kantor	Jumlah peralatan gedung kantor yang terpelihara	5	unit	505,00	0	-	1	47,20	1	26,98	26,98	57,16	57,16	1	26,98	11,43	5,34	
0.00.00.2.00.01.01.02.042.	Rehabilitasi Sedang/Berat Gedung Kantor	jumlah gedung kantor yang direhabilitasi	4	unit	320,00	0	-	0	-	0	-	-	0	0	0	-	0,00	0,00	
0.00.00.2.00.01.01.02.052.	Pengadaan Peralatan dan Perlengkapan Kantor	Jumlah jenis Peralatan dan Perlengkapan Kantor	51	jenis	131,00	0	-	0	-	0	-	-	0	0	0	-	0,00	0,00	
Rata-rata capaian kinerja (%)												47,80	47,80			15,87	10,11		
Predikat kinerja												ST	ST			R	SR		
0.00.00.2.00.01.01.03.	Program Peningkatan Disiplin Aparatur	Persentase Peningkatan Disiplin Aparatur Sipil Negara Dinas Perikanan	100	persen	120,00	0	-	0	-	0	-	-	0,00	0,00	0	-	0,00	0,00	Dinas Perikanan
0.00.00.2.00.01.01.03.002.	Pengadaan Pakaian Dinas beserta perlengkapannya	jumlah pakaian dinas beserta perlengkapannya	240	Stel	120,00	0	-	0	-	0	-	-	0,00	0,00	0	-	0,00	0,00	
Rata-rata capaian kinerja (%)												0,00	0,00			0,00	0,00		
Predikat kinerja												SR	SR			SR	SR		
0.00.00.2.00.01.01.05.	Program Peningkatan Kapasitas Sumberdaya Aparatur	Persentase Peningkatan Sumberdaya Aparatur Dinas Perikanan	100	persen	67,50	0	-	0	-	0	-	-	0,00	0,00	0	-	0,00	0,00	Dinas Perikanan
0.00.00.2.00.01.01.05.003.	Bimbingan Teknis Implementasi Peraturan Perundang-undangan	jumlah pegawai yang mengikuti Bimbingan Teknis Implementasi Peraturan Perundang-undangan	9	orang	67,50	0	-	0	-	0	-	-	0,00	0,00	0	-	0,00	0,00	
Rata-rata capaian kinerja (%)												0,00	0,00			0,00	0,00		
Predikat kinerja												SR	SR			SR	SR		
0.00.00.2.00.01.01.06.	Program Peningkatan Pengembangan Sistem Pelaporan Capaian Kinerja dan Keuangan	Persentase Tercapainya Penyusunan Sistem Pelaporan Capaian Kinerja dan Keuangan	100	Persen	40,00	0	-	0	-	0	-	-	0,00	0,00	0	-	0,00	0,00	Dinas Perikanan
0.00.00.2.00.01.01.06.001.	Penyusunan Laporan Capaian Kinerja dan Ikhtisar Realisasi Kinerja SKPD	Jumlah Dokumen Laporan Realisasi Capaian Kinerja dan Keuangan SKPD	16	Dokumen	40,00	0	-	0	-	0	-	-	0,00	0,00	0	-	0,00	0,00	
Rata-rata capaian kinerja (%)												0,00	0,00			0,00	0,00		
Predikat kinerja												SR	SR			SR	SR		
0.00.00.2.00.01.01.07.	Program Peningkatan Pengembangan Penyusunan Rencana Kerja Badan/Kantor/Instansi Bagian	Persentase Tersusunnya Rencana Kerja Dinas Perikanan	100	persen	465,59	0	-	15	72,04	7	34,04	34,04	47,25	47,25	7	34,04	7,09	7,31	Dinas Perikanan
0.00.00.2.00.01.01.07.001.	Penyusunan Program Kerja	Jumlah Tim Penyusunan Anggaran, Tim Penyusun Kalender Pendidikan dan Tenaga Administrasi Perencanaan	125	Orang	465,59	0	-	19	72,04	9	34,04	34,04	47,25	47,25	9	34,04	7,18	7,31	
Rata-rata capaian kinerja (%)												47,25	47,25			7,18	7,31		
Predikat kinerja												ST	ST			SR	SR		
2.00.01.2.00.01.01.20.	Program Pengembangan Budidaya Perikanan	Produksi Perikanan Budidaya	22500	Ton	6.894,49	0	-	2273,76301	696,73	183	56,20	183	8,07	8,07	183	56,20	0,82	0,82	Dinas Perikanan
2.00.01.2.00.01.01.20.001.	Pengembangan Bibit Ikan Unggul	Jumlah Bibit unggul yang dihasilkan melalui pembenihan	3750000	ekor	824,01	0	-	641679	141,00	120247	26,42	120247	18,74	18,74	120247	26,42	3,21	3,21	
2.00.01.2.00.01.01.20.002.	Pendampingan pada Kelompok Tani Pembudidayaan Ikan	Jumlah Kelompok pembudidaya binaan yang mampu meningkatkan pendapatan pembudidaya	44	Kelompok	343,04	0	-	4	29,95	1	6,32	6,32	21,12	21,12	1	6,32	1,92	1,84	
2.00.01.2.00.01.01.20.003.	Pembinaan dan Pengembangan Perikanan	Produksi Perikanan Budidaya	22500	ton	3.889,26	0	-	1874	324,00	41	7,09	41	2,19	2,19	41	7,09	0,18	0,18	
2.00.01.2.00.01.01.20.014.	Pelatihan Pembudidaya dan Pelaku Agribisnis	Jumlah Pelaku Agribisnis yang mendapatkan pelatihan	30	Orang	137,50	0	-	0	-	0	-	-	0,00	0,00	0	-	0,00	0,00	
2.00.01.2.00.01.01.20.015.	Pengembangan Sistem Kesehatan Ikan dan Lingkungan Pembudidayaan Ikan	Lokasi Budidaya yang dapat dikendalikan kesehatan ikan dan lingkungan nya	20	Lokasi	347,73	0	-	2	28,00	0	5,31	5,31	18,98	18,98	0	5,31	1,90	1,53	
2.00.01.2.00.01.01.20.018.	Pengembangan Sistem Usaha Budidaya	Unit Budidaya yang dapat dikembangkan sistem usahanya	17	Usaha	852,95	0	-	3	173,79	0	11,05	11,05	6,36	6,36	0	11,05	1,12	1,30	
2.00.01.2.00.01.01.20.019.	Pembangunan/Rehabilitasi Balai Benih Ikan	Jumlah BBI yang direhabilitasi	4	Unit	500,00	0	-	0	-	0	-	-	0,00	0,00	0	-	0,00	0,00	
Rata-rata capaian kinerja (%)												13,48	13,48			1,19	1,15		
Predikat kinerja												R	R			SR	SR		
2.00.01.2.00.01.01.21.	Program Pengembangan Perikanan Tangkap	Produksi Perikanan Tangkap	395000	Ton	39.364,90	0	-	66059	6.583,34	1100	109,65	1100	1,67	1,67	1100	109,65	0,28	0,28	Dinas Perikanan
2.00.01.2.00.01.01.21.001.	Pendampingan pada Kelompok Nelayan Perikanan Tangkap	Jumlah KUB binaan yang mampu meningkatkan pendapatan nelayan	417	Kelompok	1.055,14	0	-	198	500,00	6	15,46	6	3,09	3,09	6	15,46	1,47	1,47	
2.00.01.2.00.01.01.21.004.	Rehabilitasi Sedang/Berat Tempat Pelelangan Ikan	Jumlah TPI yang direhabilitasi	8	Unit	225,70	0	-	0	-	0	-	-	0,00	0,00	0	-	0,00	0,00	
2.00.01.2.00.01.01.21.005.	Pengembangan Lembaga Usaha Perdagangan Perikanan Tangkap	Lembaga perdagangan perikanan tangkap yang terdaftar	38	Unit	1.031,89	0	-	1	32,69	0	2,62	2,62	8,02	8,02	0	2,62	0,21	0,25	
2.00.01.2.00.01.01.21.006.	Pengembangan dan Peningkatan Produksi Perikanan	Produksi tangkapan nelayan pada perairan laut dan umum	395000	Ton	29.535,50	0	-	80920	6.050,65	1225	91,57	1225	1,51	1,51	1225	91,57	0,31	0,31	

(1)	(2)	(3)	(4)	(5)	(6)	(7)	(8)	(9)	(10)	(11)	(12 = 8+9+10+11)	(13 = 12/7*100)	(14 = 6 + 12)	(15 = 14/5*100)	(16)					
2.00.01.2.00.01.01.21.010.	Penyediaan/Rehabilitasi sarana dan Prasarana Perikanan Tangkap	Jumlah sarana dan prasarana perikanan tangkap	90	Paket	665,00	0	-	0	-	0	-	0,00	0,00	0	0,00	0,00				
2.00.01.2.00.01.01.21.022.	Pembinaan KUB Nelayan dan Koperasi Nelayan	KUB binaan yang mampu meningkatkan kapasitas kelompok	11	Kelompok	327,50	0	-	0	-	0	-	0,00	0,00	0	0,00	0,00				
2.00.01.2.00.01.01.21.023.	Pengadaan Sarana dan Prasarana Pemberdayaan Usaha Kecil Masyarakat Kelautan dan Perikanan (Nelayan dan Pembudidayaan Ikan) - (Dana Alokasi Khusus/DAK)	Jumlah sarana dan prasarana perikanan tangkap	18	Paket	6.524,17	0	-	0	-	0	-	0,00	0,00	0	0,00	0,00				
Rata-rata capaian kinerja (%)												4,21	4,21		0,28	0,29				
Predikat kinerja												SR	SR		SR	SR				
2.00.01.2.00.01.01.22.	Program Pengembangan Sistem Budidaya Laut, Air Payau dan Air Tawar	Jumlah Penuluh yang meningkat kinerjanya	145	Orang	2.289,23	0	-	2	34,25	0	2,27	0	2,27	6,61	6,61	0	2,27	0,09	0,10	Dinas Perikanan
2.00.01.2.00.01.01.22.006.	Penelitian Kegiatan Penuluh	Penuluh yang meningkat kinerjanya	145	Orang	314,23	0	-	22	34,25	1	2,27	1	2,27	6,61	6,61	1	2,27	1,00	0,72	
2.00.01.2.00.01.01.22.007.	Penelitian sistem penulahan Sumber Daya Ikan	Jumlah Lokasi yang terpelihara sumberdaya ikannya	28	Lokasi	1.975,00	0	-	0	-	0	-	0,00	0,00	0	0,00	0,00				
Rata-rata capaian kinerja (%)												6,61	6,61		0,50	0,36				
Predikat kinerja												SR	SR		SR	SR				
2.00.01.2.00.01.01.24.	Program Pengembangan Kawasan Budidaya Laut, Air Payau dan Air Tawar	Persentase Penyerapan Teknologi Tepat Guna Yang Dapat Dikembangkan	100	Persen	314,63	0	-	11	33,06	1	4,26	1	4,26	12,87	12,87	1	4,26	1,42	1,35	Dinas Perikanan
2.00.01.2.00.01.01.24.001.	Kajian Kawasan Budidaya Laut, Air Payau dan Air Tawar	Kajian teknologi tepat guna untuk pengembangan budidaya Perikanan	9	Dokumen	314,63	0	-	1	33,06	0	4,26	0	4,26	12,87	12,87	0	4,26	1,43	1,35	
Rata-rata capaian kinerja (%)												12,87	12,87		1,43	1,35				
Predikat kinerja												R	R		SR	SR				
2.00.01.2.00.01.01.29.	Program Optimalisasi Pengembangan dan Pemanfaatan Hasil Perikanan	Ketersediaan Pangan Dan Konsumsi Ikan Perkapita Pertahun	199,74	g/Kapita/Tahun	1.613,24	0	-	18,3366976	148,10	1	10,20	1	10,20	6,89	6,89	1	10,20	0,63	0,63	Dinas Perikanan
2.00.01.2.00.01.01.29.001.	Lomba Cipta Menu Produk Perikanan.	Jumlah Lomba Cipta Menu Produk Perikanan yang dilaksanakan	4	Kali	184,09	0	-	2	148,10	0	10,20	0	10,20	6,89	6,89	0	10,20	3,44	5,54	
2.00.01.2.00.01.01.29.002.	Promosi dan Pameran Perikanan.	Hasil produk perikanan yang dapat dipromosikan dan dipamerkan	20	Paket	600,00	0	-	0	-	0	-	0	0	0	0	0	-	0,00	0,00	
2.00.01.2.00.01.01.29.003.	Pembinaan kelompok usaha kecil	Kelompok usaha kecil yang dapat dibina	13	Kelompok	92,50	0	-	0	-	0	-	0	0	0	0	0	-	0,00	0,00	
2.00.01.2.00.01.01.29.004.	Gerakan Cipta Menu Serba Ikan	Jumlah Menu Serba Ikan	252	Menu	736,65	0	-	0	-	0	-	0	0	0	0	0	-	0,00	0,00	
Rata-rata capaian kinerja (%)												6,89	6,89		0,86	1,38				
Predikat kinerja												SR	SR		SR	SR				
<b>JUMLAH ANGGARAN DAN REALISASI DARI SELURUH PROGRAM</b>							<b>8.257,63</b>	<b>450,47</b>	<b>450,47</b>											
<b>RATA-RATA CAPAIAN KINERJA DAN ANGGARAN DARI SELURUH PROGRAM</b>												<b>20,72</b>	<b>20,72</b>		<b>3,86</b>	<b>3,14</b>				
<b>PREDIKAT KINERJA DARI SELURUH PROGRAM</b>												<b>T</b>	<b>T</b>		<b>SR</b>	<b>SR</b>				
<b>23. Dinas Pariwisata, Kepemudaan dan Olahraga dan Kebudayaan</b>																				
0.00.00.2.00.02.01.01.	Program Pelayanan Administrasi Perkantoran	Persentase Pelayanan Administrasi Perkantoran	100	Persen	10.234,11	0	-	13	1.346,30	5	530,73	5	530,73	39	39,42	5	530,73	5	5,2	Dinas Pariwisata, Kepemudaan dan Olahraga dan Kebudayaan
0.00.00.2.00.02.01.01.001.	Penyediaan Jasa Surat Menyurat	Jumlah jasa Surat Menyurat yang dibuat	60	Bulan	31,03	0	-	0	-	0	-	0	-	0	-	0	-	0	0,0	
0.00.00.2.00.02.01.01.002.	Penyediaan Jasa Komunikasi, Sumber Daya Air dan Listrik	Pembayaran Tagihan Renceng Listrik, Air dan Jaringan Internet(Wifi)	60	Bulan	1.080,00	0	-	11	200,00	2	33,62	2	33,62	17	16,81	2	33,62	3	3,1	
0.00.00.2.00.02.01.01.008.	Penyediaan Jasa Kebersihan Kantor	Honorarium Petugas Kebersihan Gedung dan Bangunan Aset Kantor	60	Bulan	1.092,50	0	-	11	208,40	2	43,10	2	43,10	21	20,68	2	43,10	4	3,9	
0.00.00.2.00.02.01.01.010.	Penyediaan Alat Tulis Kantor	Alat Tulis Kantor	60	Bulan	155,50	0	-	8	20,00	0	-	0	-	0	-	0	-	0	0,0	
0.00.00.2.00.02.01.01.011.	Penyediaan Barang Cetak dan Penggandaan	Barang Cetak dan Penggandaan	60	Bulan	215,21	0	-	12	43,20	1	4,00	1	4,00	9	9,26	1	4,00	2	1,9	
0.00.00.2.00.02.01.01.012.	Penyediaan Komponen Instalasi Listrik/Penerangan Bangunan Kantor	Komponen Instalasi Listrik Gedung Kantor	60	Bulan	296,50	0	-	4	20,00	0	-	0	-	0	-	0	-	0	0,0	
0.00.00.2.00.02.01.01.015.	Penyediaan Bahan Bacaan dan Peraturan Perundang-undangan	Biaya Tagihan langganan Koran	60	Bulan	54,00	0	-	9	8,00	6	5,13	6	5,13	64	64,13	6	5,13	10	9,5	
0.00.00.2.00.02.01.01.016.	Penyediaan Bahan Logistik Kantor	Penyediaan Bahan Logistik Kantor	60	Bulan	387,32	0	-	7	48,00	3	19,71	3	19,71	41	41,06	3	19,71	5	5,1	
0.00.00.2.00.02.01.01.017.	Penyediaan Makanan dan Minuman	Penyediaan makanan dan minuman rapat pegawai	60	Bulan	64,16	0	-	9	10,00	0	-	0	-	0	-	0	-	0	0,0	
0.00.00.2.00.02.01.01.018.	Rapat-rapat Koordinasi dan Konsultasi Keluar Daerah	Rapat-rapat Koordinasi dan Konsultasi Keluar Daerah	60	Bulan	2.603,92	0	-	2	102,50	2	122,96	2	122,96	120	119,96	2	122,96	4	4,7	
0.00.00.2.00.02.01.01.019.	Penyediaan Jasa Tenaga Pendukung Administrasi/ Teknis Perkantoran	Tersedianya Petugas Administrasi Perkantoran Disparporabud	60	Bulan	1.235,40	0	-	12	243,60	3	57,40	3	57,40	24	23,56	3	57,40	5	4,6	
0.00.00.2.00.02.01.01.022.	Sinkronisasi dan Koordinasi Bidang Kesra dan Kemasyarakatan	Verifikasi/Evaluasi Kelompok Penerima Hibah dan Penyusunan Dokumen Perencanaan serta Pemantauan Kegiatan OPD luar Daerah	60	Bulan	2.354,25	0	-	8	325,00	5	221,41	5	221,41	68	68,13	5	221,41	9	9,4	
0.00.00.2.00.02.01.01.027.	Penyediaan Jasa Keamanan Gedung Kantor	Jasa Keamanan Bangunan Gedung Kantor	60	Bulan	664,33	0	-	11	117,60	2	23,40	2	23,40	20	19,90	2	23,40	4	3,5	
Rata-rata capaian kinerja (%)												32	32		4	4				
Predikat kinerja												ST	ST		SR	SR				
0.00.00.2.00.02.01.02.	Program Peningkatan Sarana dan Prasarana Kerja Aparatur Yang Sesuai dengan Syandar Kerja	Persentase Kecukupan Sarana dan Prasarana Kerja Aparatur Yang Sesuai dengan Syandar Kerja	100	Persen	4.031,41	0	-	8	310,70	0	13,55	0	13,55	4	4,36	0	13,55	0	0,3	Dinas Pariwisata, Kepemudaan dan Olahraga dan Kebudayaan
0.00.00.2.00.02.01.02.003.	Pembangunan Gedung Kantor	Tersedianya Bangunan Gedung Kantor	5	Unit	800,00	0	-	0	-	0	-	0	-	0	-	0	-	0	0,0	
0.00.00.2.00.02.01.02.005.	Pengadaan Kendaraan Dinas/Operasional	Tersedianya Pengadaan Kendaraan Dinas	12	Unit	660,00	0	-	0	-	0	-	0	-	0	-	0	-	0	0,0	
0.00.00.2.00.02.01.02.010.	Pengadaan meubel	Pengadaan Lemari	100	%	100,00	0	-	10	10,00	0	-	0	-	0	-	0	-	0	0,0	
0.00.00.2.00.02.01.02.022.	Pemeliharaan Rutin / Berkala Gedung Kantor	Pemeliharaan Kantor Disparporabud	100	%	201,54	0	-	16	33,20	0	-	0	-	0	-	0	-	0	0,0	
0.00.00.2.00.02.01.02.024.	Pemeliharaan Rutin/ Berkala Kendaraan Dinas Operasional	Service Kendaraan Dinas Operasional	60	Bulan	143,00	0	-	12	15,00	3	7,55	3	7,55	25	50,32	3	7,55	5	5,3	
0.00.00.2.00.02.01.02.028.	Pemeliharaan Rutin/Berkala Peralatan Gedung Kantor	Pemeliharaan Gedung Kantor Disparporabud Kab. Inhil	60	Bulan	111,00	0	-	12	10,00	3	6,00	3	6,00	25	60,00	3	6,00	5	5,4	
0.00.00.2.00.02.01.02.042.	Rehabilitasi Sedang/Berat Gedung Kantor	Rehab Kantor Disparporabud	60	Bulan	749,75	0	-	9	108,00	0	-	0	-	0	-	0	-	0	0,0	
0.00.00.2.00.02.01.02.050.	Pengadaan Furniturne dan Interior Gedung Kantor	Terlaksananya Pemasangan Interior Bangunan Kantor Disparporabud	100	%	110,00	0	-	5	5,00	0	-	0	-	0	-	0	-	0	0,0	
0.00.00.2.00.02.01.02.052.	Pengadaan Peralatan dan Perlengkapan Kantor	Kinerja Pegawai Disparporabud Kab. Inhil	60	Bulan	1.156,13	0	-	7	129,50	0	-	0	-	0	-	0	-	0	0,0	
Rata-rata capaian kinerja (%)												7	16		1	2				
Predikat kinerja												SR	SR		SR	SR				
0.00.00.2.00.02.01.03.	Program Peningkatan Disiplin Aparatur	Persentase Meningkatnya Kualitas Sumberdaya ASN	100	Persen	139,40	0	-	0	-	0	-	0	-	0	-	0	-	0	0,0	Dinas Pariwisata, Kepemudaan dan Olahraga dan Kebudayaan
0.00.00.2.00.02.01.03.003.	Pengadaan Pakaian Kerja Lapangan	Jumlah Pakaian Kerja Lapangan Yang Disediakan	200	Stel	59,40	0	-	0	-	0	-	0	-	0	-	0	-	0	0,0	



(1)	(2)	(3)	(4)	(5)	(6)	(7)	(8)	(9)	(10)	(11)	(12 = 8*9+10*11)	(13 = 12/7*100)	(14 = 6 + 12)	(15 = 14/5*100)	(16)					
0.00.00.2.00.02.01.03.005.	Pengadaan Pakaian Khusus hari-hari tertentu	Jumlah Pakaian Khusus Yang Disediakan	200	Stel	80,00	0	-	0	-	0	-	0	-	0	0,0					
Rata-rata capaian kinerja (%)												0	0	0	0					
Predikat kinerja												SR	SR	SR	SR					
0.00.00.2.00.02.01.05.	Program Peningkatan Kapasitas Sumberdaya Aparatur	Persentase Meningkatnya Kualitas Sumberdaya ASN	100	Persen	49,00	0	-	12	6,00	0	-	0	-	0	0,0	Dinas Pariwisata, Kepemudaan dan Olahraga dan Kebudayaan				
0.00.00.2.00.02.01.05.001.	Pendidikan dan Pelatihan Formal	Pendidikan dan Pelatihan Formal	5	Tahun	49,00	0	-	1	6,00	0	-	0	-	0	0,0					
Rata-rata capaian kinerja (%)												0	0	0	0					
Predikat kinerja												SR	SR	SR	SR					
0.00.00.2.00.02.01.06.	Program Peningkatan Pengembangan Sistem Pelaporan Capaian Kinerja dan Keuangan	Persentase Ketepatan Penyampaian laporan	100	Persen	2.009,84	0	-	11	227,00	1	14,14	1	14,14	1	14,14	0,7	Dinas Pariwisata, Kepemudaan dan Olahraga dan Kebudayaan			
0.00.00.2.00.02.01.06.001.	Penyusunan Laporan Capaian Kinerja dan Ikhtisar Realisasi Kinerja SKPD	Penyusunan Laporan Capaian Kinerja dan Keuangan SKPD	60	Bulan	876,70	0	-	5	72,00	1	14,14	1	14,14	20	19,63	1,6				
0.00.00.2.00.02.01.06.003.	Penyusunan Pelaporan Prognosis Realisasi Anggaran	Pelaporan Prognosis Realisasi Anggaran	100	Persen	104,75	0	-	14	15,00	0	-	0	-	0	0,0					
0.00.00.2.00.02.01.06.004.	Penyusunan Pelaporan Keuangan Akhir Tahun	Pelaporan Keuangan	100	Persen	98,56	0	-	10	10,00	0	-	0	-	0	0,0					
0.00.00.2.00.02.01.06.008.	Monitoring, Evaluasi dan Pelaporan Pelaksanaan Kegiatan dan Pembangunan	Monitoring, Evaluasi dan Pelaporan Pelaksanaan Kegiatan dan Pembangunan Dinas Porabudpar Kab. Inhil	100	Persen	929,84	0	-	14	130,00	0	-	0	-	0	0,0					
Rata-rata capaian kinerja (%)												5	5	0	0					
Predikat kinerja												SR	SR	SR	SR					
0.00.00.2.00.02.01.07.	Program Peningkatan Pengembangan Penyusunan Rencana Kerja Badan/Kantor/Instansi Bagian	Persentase Ketepatan Penyampaian laporan	100	Persen	2.790,24	0	-	7	195,00	4	117,81	4	117,81	60	60,42	4,2	Dinas Pariwisata, Kepemudaan dan Olahraga dan Kebudayaan			
0.00.00.2.00.02.01.07.001.	Penyusunan Program Kerja	Penyusunan Program Kerja SKPD	60	Bulan	1.420,88	0	-	7	170,00	4	103,15	4	103,15	61	60,68	7,3				
0.00.00.2.00.02.01.07.002.	Penyusunan Rencana Kinerja Tahunan	Penyusunan Laporan Renja RKT dan PK	20	Dokumen	169,36	0	-	3	25,00	2	14,66	2	14,66	59	58,65	8,7				
0.00.00.2.00.02.01.07.003.	Verifikasi Hibah dan Bantuan Sosial	Verifikasi/Evaluasi Kelompok Penerima Hibah	0	0	1.200,00	0	-	0	-	0	-	0	-	0	0,0					
Rata-rata capaian kinerja (%)												60	60	5	5					
Predikat kinerja												ST	ST	SR	SR					
1.02.13.2.00.02.01.15.	Program Pengembangan dan Keserasian Kebijakan Pemuda	Persentase wirausaha muda	100	Persen	700,00	0	-	0	-	0	-	0	-	0	0,0	Dinas Pariwisata, Kepemudaan dan Olahraga dan Kebudayaan				
1.02.13.2.00.02.01.15.007.	Penyusunan Rancangan Pola Kemitraan antar Pemuda dengan Masyarakat	Jumlah OKP Yang Disosialisasikan	4	Kali	200,00	0	-	0	-	0	-	0	-	0	0,0					
1.02.13.2.00.02.01.15.011.	Pelatihan Manajemen Kepemudaan	Jumlah OKP Yang Dilatih	30	Orang	50,00	0	-	0	-	0	-	0	-	0	0,0					
1.02.13.2.00.02.01.15.012.	Pembinaan dan Pengembangan Wirausaha Muda	Jumlah Wirausaha Muda Yang Dibina	80	Orang	100,00	0	-	0	-	0	-	0	-	0	0,0					
1.02.13.2.00.02.01.15.013.	Temu Wicara Kepemudaan	Jumlah OKP Yang di Undang	20	Orang	200,00	0	-	0	-	0	-	0	-	0	0,0					
1.02.13.2.00.02.01.15.014.	Peningkatan Keimanan dan Ketaqwaan Kepemudaan	Jumlah Orang Yang Dilatih	120	Orang	150,00	0	-	0	-	0	-	0	-	0	0,0					
Rata-rata capaian kinerja (%)												0	0	0	0					
Predikat kinerja												SR	SR	SR	SR					
1.02.13.2.00.02.01.16.	Program peningkatan peran serta kepemudaan	Persentase organisasi pemuda yang aktif	100	Persen	6.057,10	0	-	100	1.395,00	22	307,08	22	307,08	22	22,01	22	307,08	22	5,1	Dinas Pariwisata, Kepemudaan dan Olahraga dan Kebudayaan
1.02.13.2.00.02.01.16.001.	Pembinaan Organisasi Kepemudaan	Sosialisasi Organisasi Kepemudaan	20	Kelompok	306,86	0	-	5	70,00	0	-	0	-	0	-	0	-	0	0,0	
1.02.13.2.00.02.01.16.002.	Pendidikan dan Pelatihan Dasar	Terbentuknya Pasukan Pengibar Bendera dan Pembinaan siswa/i Berprestasi dalam Penerimaan Calon Anggota Polri	2	Kali	4.421,70	0	-	2	1.225,00	0	299,50	0	299,50	24	24,45	0	299,50	24	6,8	
1.02.13.2.00.02.01.16.006.	Lomba Krosi dan Karya Tulis Ilmiah di Kalangan Pemuda	Jumlah Pemuda Yang Mengikuti Lomba	45	Orang	150,00	0	-	0	-	0	-	0	-	0	-	0	-	0	0,0	
1.02.13.2.00.02.01.16.012.	Penyelenggaraan Hari Sumpah Pemuda	Pelaksanaan Peringatan Hari Sumpah Pemuda	1	Kali	378,55	0	-	1	100,00	0	7,58	0	7,58	8	7,58	0	7,58	8	2,0	
1.02.13.2.00.02.01.16.013.	Pendidikan dan Pelatihan Pemuda Berprestasi	Jumlah Pemuda Berprestasi Yang Mengikuti Binlat	30	Orang	150,00	0	-	0	-	0	-	0	-	0	-	0	-	0	0,0	
1.02.13.2.00.02.01.16.014.	Penyuluhan Pencegahan Penanggulangan Penyalahgunaan Narkoba	Sosialisasi Penyuluhan Narkoba	4	Kali	200,00	0	-	0	-	0	-	0	-	0	-	0	-	0	0,0	
1.02.13.2.00.02.01.16.015.	Penyusunan Perda Kabupaten Pramuka	Terwujudnya Perda Kabupaten Pramuka	1	Perda	250,00	0	-	0	-	0	-	0	-	0	-	0	-	0	0,0	
1.02.13.2.00.02.01.16.016.	Sosialisasi Implementasi Kabupaten Pramuka	Terwujudnya Kabupaten Pramuka	100	Persen	200,00	0	-	0	-	0	-	0	-	0	-	0	-	0	0,0	
Rata-rata capaian kinerja (%)												11	11	4	1					
Predikat kinerja												SR	SR	SR	SR					
1.02.13.2.00.02.01.17.	Program peningkatan upaya penumbuhan kewirausahaan dan kecakapan hidup pemuda	Cakupan pembinaan wirausaha muda	100	Persen	400,00	0	-	0	-	0	-	0	-	0	-	0	-	0	0,0	Dinas Pariwisata, Kepemudaan dan Olahraga dan Kebudayaan
1.02.13.2.00.02.01.17.001.	Pelatihan Kewirausahaan bagi Pemuda	Jumlah pelaksanaan Pelatihan Kewirausahaan	4	Kali	200,00	0	-	0	-	0	-	0	-	0	-	0	-	0	0,0	
1.02.13.2.00.02.01.17.003.	Pelatihan Keterampilan Bagi Pemuda	Jumlah Pelaksanaan Pelatihan Keterampilan	4	Kali	200,00	0	-	0	-	0	-	0	-	0	-	0	-	0	0,0	
Rata-rata capaian kinerja (%)												0	0	0	0					
Predikat kinerja												SR	SR	SR	SR					
1.02.13.2.00.02.01.19.	Program Pengembangan Kebijakan dan Manajemen Olahraga	Jumlah Cabang olahraga yang dibina	37	Cabor	400,00	0	-	0	-	0	-	0	-	0	-	0	-	0	0,0	Dinas Pariwisata, Kepemudaan dan Olahraga dan Kebudayaan
1.02.13.2.00.02.01.19.001.	Peningkatan Mutu Organisasi dan Tenaga Keolahragaan	Jumlah Organisasi dan Tenaga Olahraga yang Dibina	3	Kelompok	150,00	0	-	0	-	0	-	0	-	0	-	0	-	0	0,0	
1.02.13.2.00.02.01.19.004.	Pemantauan dan Evaluasi Pelaksanaan Pengembangan Olahraga	Jumlah Pemantauan pelaksanaan Pengembangan Olahraga	2	Kali	100,00	0	-	0	-	0	-	0	-	0	-	0	-	0	0,0	
1.02.13.2.00.02.01.19.005.	Pembinaan Manajemen Organisasi Olahraga	Jumlah Organisasi Olahraga	3	Kelompok	150,00	0	-	0	-	0	-	0	-	0	-	0	-	0	0,0	
Rata-rata capaian kinerja (%)												0	0	0	0					
Predikat kinerja												SR	SR	SR	SR					
1.02.13.2.00.02.01.20.	Program Pembinaan dan Pemasarakan Olahraga	Cakupan pembinaan olahraga	100	Persen	5.392,26	0	-	100	1.150,00	4	43,99	4	43,99	4	3,83	4	43,99	4	0,8	Dinas Pariwisata, Kepemudaan dan Olahraga dan Kebudayaan

(1)	(2)	(3)	(4)	(5)	(6)	(7)	(8)	(9)	(10)	(11)	(12 = 8*9+10*11)	(13 = 12/7*100)	(14 = 6 + 12)	(15 = 14/5*100)	(16)			
1.02.13.2.00.02.01.20.006.	Penyelenggaraan Kompetisi Olahraga	Terlaksananya Penyelenggaraan Turnamen Bupati Cup	13	Kali	2.715,80	0	-	4	800,00	0	12,56	0	1,57	0	0,5			
1.02.13.2.00.02.01.20.007.	Pemassalan Olahraga bagi Pelajar, Mahasiswa, dan Masyarakat	Terlaksananya Kegiatan Car Free Day dan Peringatan HAORNAS	60	Kali	748,57	0	-	12	150,00	2	23,85	2	15,90	2	3,2			
1.02.13.2.00.02.01.20.011.	Pengembangan Olahraga Rekreasi	Jumlah Olahraga Tradisional yang Dikuti	4	Kali	400,00	0	-	0	-	0	-	0	-	0	0,0			
1.02.13.2.00.02.01.20.013.	Peningkatan Jumlah dan Kualitas Serta Kompetensi Pelatih, Peneliti, Praktisi dan Teknisi Olahraga	Terkirinya Pelatih, Peneliti, Praktisi dan Teknisi Olahraga	18	Orang	180,00	0	-	5	50,00	0	-	0	-	0	0,0			
1.02.13.2.00.02.01.20.020.	Pembinaan Olahraga Prestasi	Jumlah Atlet Yang Dikirim	209	Orang	849,40	0	-	12	50,00	2	7,58	2	7,58	15	1,0			
1.02.13.2.00.02.01.20.021.	Pembinaan Olahraga Mahasiswa	Jumlah Cabor Yang Dikirim	9	Cabor	200,00	0	-	0	-	0	-	0	-	0	0,0			
1.02.13.2.00.02.01.20.022.	Pembinaan Olahraga Pelajar	Jumlah Cabor Yang Dikirim	8	Cabor	298,49	0	-	3	100,00	0	-	0	-	0	0,0			
<b>Rata-rata capaian kinerja (%)</b>											<b>9</b>	<b>7</b>		<b>1</b>	<b>1</b>			
<b>Predikat kinerja</b>											<b>SR</b>	<b>SR</b>		<b>SR</b>	<b>SR</b>			
1.02.13.2.00.02.01.23.	<b>Program Peningkatan Sarana dan Prasarana Kepemudaan dan Olahraga</b>	<b>Jumlah Sarana dan Prasarana Yang Disediakan</b>	<b>277</b>	<b>Unit</b>	<b>24.956,05</b>	<b>0</b>	<b>-</b>	<b>113</b>	<b>10.165,00</b>	<b>1</b>	<b>127,07</b>	<b>1</b>	<b>1,25</b>	<b>1</b>	<b>127,07</b>	<b>1</b>	<b>0,5</b>	<b>Dinas Pariwisata, Kepemudaan dan Olahraga dan Kebudayaan</b>
1.02.13.2.00.02.01.23.002.	Peningkatan Pembangunan Sarana dan Prasarana Olahraga	Pembangunan Sarana dan Prasarana Olahraga	161	Unit	18.498,68	0	-	80	9.220,00	1	86,18	1	0,93	1	86,18	0	0,5	
1.02.13.2.00.02.01.23.003.	Peningkatan Pembangunan Sarana Kepemudaan	Pembangunan Sarana Kepemudaan	14	Unit	2.022,73	0	-	3	445,00	0	12,92	0	2,90	0	12,92	1	0,6	
1.02.13.2.00.02.01.23.005.	Penyediaan Sarana Olahraga	Jumlah Kelompok Olahraga yang dibantu	41	Kelompok	834,38	0	-	4	80,00	1	15,40	1	15,40	19	1,8			
1.02.13.2.00.02.01.23.006.	Rehabilitasi Sedang / Berat Sarana dan Prasarana Olahraga	Rehabilitasi Sarana dan Prasarana Olahraga	17	Unit	1.600,26	0	-	4	420,00	0	12,57	0	2,99	0	12,57	1	0,8	
1.02.13.2.00.02.01.23.008.	Rehabilitasi Sedang/Berat Prasarana Kepemudaan dan Olahraga	Jumlah Kelompok Olahraga Yang Dibantu	12	Kelompok	1.400,00	0	-	0	-	0	-	0	-	0	0	0,0		
1.02.13.2.00.02.01.23.009.	Pemeliharaan Sarana dan Prasarana Kepemudaan dan Olahraga	Jumlah Sarana dan Prasarana Kepemudaan dan Olahraga yang Dipelihara	12	Unit	600,00	0	-	0	-	0	-	0	-	0	0	0,0		
<b>Rata-rata capaian kinerja (%)</b>											<b>7</b>	<b>7</b>		<b>1</b>	<b>1</b>			
<b>Predikat kinerja</b>											<b>SR</b>	<b>SR</b>		<b>SR</b>	<b>SR</b>			
1.02.16.2.00.02.01.15.	<b>Program Pengembangan Nilai Budaya</b>	<b>Jumlah Penyelenggaraan Festival Seni Pengembangan Budaya Daerah</b>	<b>34</b>	<b>Event</b>	<b>5.144,82</b>	<b>0</b>	<b>-</b>	<b>3</b>	<b>525,00</b>	<b>0</b>	<b>51,56</b>	<b>0</b>	<b>9,82</b>	<b>0</b>	<b>51,56</b>	<b>1</b>	<b>1,0</b>	<b>Dinas Pariwisata, Kepemudaan dan Olahraga dan Kebudayaan</b>
1.02.16.2.00.02.01.15.003.	Penyusunan Kebijakan Tentang Budaya Lokal Daerah	Jumlah Kegiatan Yang Dilaksanakan	2	Kegiatan	200,00	0	-	0	-	0	-	0	-	0	0,0			
1.02.16.2.00.02.01.15.011.	Penyelenggaraan Acara Keagamaan	Pelaksanaan Gema Ramadhan dan Grebek Suro	13	Kegiatan	823,96	0	-	1	75,00	0	-	0	-	0	0,0			
1.02.16.2.00.02.01.15.012.	Pelaksanaan Pemilihan Bujang Dara	Pemilihan Bujang Dara	70	Persen	967,89	0	-	11	150,00	2	22,24	2	14,83	2	2,3			
1.02.16.2.00.02.01.15.014.	Perlombaan Seni dan Teater	Festival Teater Klasik	34	Orang	998,97	0	-	6	175,00	0	11,12	0	6,35	0	1,1			
1.02.16.2.00.02.01.15.016.	Penampilan Kesenian dan Keragaman Budaya Daerah	Penampilan Kesenian dan Keragaman Budaya Daerah	5	Kegiatan	1.075,80	0	-	1	125,00	0	18,20	0	14,56	0	1,7			
1.02.16.2.00.02.01.15.017.	Penyelenggaraan Hari-hari Besar Nasional dan Daerah	Pelaksanaan Malam Pergantian Tahun	1	Kegiatan	478,20	0	-	0	-	0	-	0	-	0	0,0			
1.02.16.2.00.02.01.15.018.	Tampilan Kesenian di dalam dan luar Daerah	Frekuensi Tampilan Kesenian Ke Dalam dan Ke Luar Daerah	3	Kali	600,00	0	-	0	-	0	-	0	-	0	0,0			
<b>Rata-rata capaian kinerja (%)</b>											<b>9</b>	<b>9</b>		<b>1</b>	<b>1</b>			
<b>Predikat kinerja</b>											<b>SR</b>	<b>SR</b>		<b>SR</b>	<b>SR</b>			
1.02.16.2.00.02.01.16.	<b>Program Pengelolaan Kekayaan Budaya</b>	<b>Jumlah Cagar Budaya Daerah Yang Dilestarikan</b>	<b>10</b>	<b>Lokasi</b>	<b>3.883,95</b>	<b>0</b>	<b>-</b>	<b>1</b>	<b>150,00</b>	<b>0</b>	<b>0</b>	<b>0</b>	<b>0</b>	<b>0</b>	<b>0,0</b>	<b>Dinas Pariwisata, Kepemudaan dan Olahraga dan Kebudayaan</b>		
1.02.16.2.00.02.01.16.001.	Fasilitasi Partisipasi Masyarakat Dalam Pengelolaan Kekayaan Di Bidang Budaya	Jumlah Kegiatan Yang Dilaksanakan	3	Kali	450,00	0	-	0	-	0	-	0	-	0	0,0			
1.02.16.2.00.02.01.16.003.	Penyusunan Kebijakan Pengelolaan Kekayaan Budaya Lokal Daerah	Jumlah Kegiatan Yang Dilaksanakan	4	Kali	600,00	0	-	0	-	0	-	0	-	0	0,0			
1.02.16.2.00.02.01.16.004.	Sosialisasi Pengelolaan Kekayaan Budaya Lokal Daerah	Jumlah Kegiatan Yang Dilaksanakan	3	Kali	450,00	0	-	0	-	0	-	0	-	0	0,0			
1.02.16.2.00.02.01.16.011.	Pengelolaan Pelaksanaan Museum dan Taman Budaya di Daerah	Pelestarian Budaya Daerah	10	Kali	583,95	0	-	0	-	0	-	0	-	0	0,0			
1.02.16.2.00.02.01.16.016.	Pengelolaan LAMR Indragiri Hilir	Jumlah Kegiatan Yang Dilaksanakan	4	Kali	600,00	0	-	1	150,00	0	-	0	-	0	0,0			
1.02.16.2.00.02.01.16.017.	Inventarisasi dan Pendaftaran Cagar Budaya Daerah	Jumlah Cagar Budaya Yang Dilestarikan	8	Lokasi	600,00	0	-	0	-	0	-	0	-	0	0,0			
1.02.16.2.00.02.01.16.018.	Karya Cetak dan Karya Rekam	Jumlah Kegiatan Yang Dilaksanakan	300	Kali	600,00	0	-	0	-	0	-	0	-	0	0,0			
<b>Rata-rata capaian kinerja (%)</b>											<b>0</b>	<b>0</b>		<b>0</b>	<b>0</b>			
<b>Predikat kinerja</b>											<b>SR</b>	<b>SR</b>		<b>SR</b>	<b>SR</b>			
1.02.16.2.00.02.01.18.	<b>Program Pengelolaan Keragaman Budaya</b>	<b>Jumlah Penyelenggaraan Festival Keragaman Kebudayaan Daerah</b>	<b>8</b>	<b>Event</b>	<b>2.741,51</b>	<b>0</b>	<b>-</b>	<b>1</b>	<b>324,00</b>	<b>0</b>	<b>22,24</b>	<b>0</b>	<b>6,86</b>	<b>0</b>	<b>22,24</b>	<b>1</b>	<b>0,8</b>	<b>Dinas Pariwisata, Kepemudaan dan Olahraga dan Kebudayaan</b>
1.02.16.2.00.02.01.18.003.	Membangun Kemitraan Pengelolaan Kebudayaan Antar Daerah	Festival Bumi Sri Gemilang dan Gelar Seni Serumpun	5	Kali	1.391,51	0	-	1	324,00	0	22,24	0	6,86	0	22,24	1	1,6	
1.02.16.2.00.02.01.18.006.	Pembentukan Kemitraan Usaha Profesi Antar Daerah	Jumlah Kegiatan yang Diselenggarakan	3	Kali	450,00	0	-	0	-	0	-	0	-	0	0,0			
1.02.16.2.00.02.01.18.007.	Kegiatan Festival Budaya dan Seni Daerah	Jumlah Peserta Yang Mengikuti Festival	3	Peserta	450,00	0	-	0	-	0	-	0	-	0	0,0			
1.02.16.2.00.02.01.18.008.	Penyelenggaraan Festival Musik Tradisional/Modern	Jumlah Peserta Yang Mengikuti Festival	3	Peserta	450,00	0	-	0	-	0	-	0	-	0	0,0			
<b>Rata-rata capaian kinerja (%)</b>											<b>0</b>	<b>0</b>		<b>0</b>	<b>0</b>			
<b>Predikat kinerja</b>											<b>SR</b>	<b>SR</b>		<b>SR</b>	<b>SR</b>			
1.02.16.2.00.02.01.21.	<b>Program Peningkatan Sarana dan Prasarana Kebudayaan</b>	<b>Jumlah Bangunan Bernilai Sejarah</b>	<b>25</b>	<b>Unit</b>	<b>7.668,25</b>	<b>0</b>	<b>-</b>	<b>6</b>	<b>1.860,00</b>	<b>0</b>	<b>50,92</b>	<b>0</b>	<b>2,74</b>	<b>0</b>	<b>50,92</b>	<b>1</b>	<b>0,7</b>	<b>Dinas Pariwisata, Kepemudaan dan Olahraga dan Kebudayaan</b>
1.02.16.2.00.02.01.21.001.	Penyediaan Peralatan Kesenian Tradisional	Penyediaan Peralatan Kesenian Tradisional	173	Kelompok	3.333,60	0	-	78	1.510,00	1	28,45	1	1,88	1	28,45	1	0,9	
1.02.16.2.00.02.01.21.002.	Pengembangan Sarana dan Prasarana Penunjang Nilai Budaya	Terlaksananya Rehabilitasi Prasarana Penunjang Nilai Budaya	10	Unit	1.652,74	0	-	2	300,00	0	13,53	0	4,51	0	13,53	1	0,8	
1.02.16.2.00.02.01.21.003.	Rehabilitasi Sedang/Berat Prasarana Nilai Budaya	Terlaksananya Rehabilitasi Prasarana Nilai Budaya	11	Unit	2.090,00	0	-	1	50,00	0	8,94	0	17,88	0	8,94	2	0,4	
1.02.16.2.00.02.01.21.004.	Pemeliharaan Prasarana Penunjang Nilai Budaya	Jumlah Prasarana Penunjang Nilai Budaya Yang Dipelihara	6	Unit	591,92	0	-	0	-	0	-	0	-	0	0,0			
<b>Rata-rata capaian kinerja (%)</b>											<b>8</b>	<b>8</b>		<b>1</b>	<b>1</b>			
<b>Predikat kinerja</b>											<b>SR</b>	<b>SR</b>		<b>SR</b>	<b>SR</b>			
2.00.02.2.00.02.01.12.	<b>Program Pengembangan Kelembagaan Dan Sumberdaya Pariwisata Dan Ekonomi Kreatif</b>	<b>Jumlah SDM yang Dilatih</b>	<b>720</b>	<b>Orang</b>	<b>1.100,00</b>	<b>0</b>	<b>-</b>	<b>0</b>	<b>0</b>	<b>0</b>	<b>0</b>	<b>0</b>	<b>0</b>	<b>0</b>	<b>0,0</b>	<b>Dinas Pariwisata, Kepemudaan dan Olahraga dan Kebudayaan</b>		
<b>Rata-rata capaian kinerja (%)</b>											<b>8</b>	<b>8</b>		<b>1</b>	<b>1</b>			
<b>Predikat kinerja</b>											<b>SR</b>	<b>SR</b>		<b>SR</b>	<b>SR</b>			

(1)	(2)	(3)	(4)	(5)	(6)	(7)	(8)	(9)	(10)	(11)	(12 = 8+9+10+11)	(13 = 12/7*100)	(14 = 6 + 12)	(15 = 14/5*100)	(16)					
2.00.02.2.00.02.01.12.001.	Pembinaan dan Pengembangan Kelembagaan Masyarakat Sadar Wisata	Jumlah Kelompok sadar Wisata Yang Dibina	100	Grup	200,00	0	-	0	-	0	-	0	-	0	0,0					
2.00.02.2.00.02.01.12.002.	Pelatihan Kader Sadar Wisata dan Sapta Dilarat	Jumlah Kader Wisata dan Sapta Pesona Yang Dilatih	150	Orang	300,00	0	-	0	-	0	-	0	-	0	0,0					
2.00.02.2.00.02.01.12.003.	Pelatihan Sumberdaya Manusia dan Pengembangan Ekonomi Kreatif	Jumlah Pelaku Ekonomi Kreatif Yang Dilatih	150	Orang	300,00	0	-	0	-	0	-	0	-	0	0,0					
2.00.02.2.00.02.01.12.004.	Pembinaan Saka Pariwisata Daerah	Jumlah Anggota Yang Dibina	120	Orang	300,00	0	-	0	-	0	-	0	-	0	0,0					
Rata-rata capaian kinerja (%)											0	0		0	0					
Predikat kinerja											SR	SR		SR	SR					
2.00.02.2.00.02.01.15.	<b>Program Pengembangan Pemasaran Pariwisata</b>	<b>Jumlah Promosi Yang Dilaksanakan</b>	<b>11</b>	<b>Pameran</b>	<b>1.500,00</b>	<b>0</b>	<b>-</b>	<b>0</b>	<b>-</b>	<b>0</b>	<b>-</b>	<b>0</b>	<b>-</b>	<b>0</b>	<b>0,0</b>	<b>Dinas Pariwisata, Kepemudaan dan Olahraga dan Kebudayaan</b>				
2.00.02.2.00.02.01.15.010.	Pelaksanaan Pengiriman Duta Pariwisata Ke Luar Daerah	Jumlah Peserta Yang Dikirim	10	Orang	100,00	0	-	0	-	0	-	0	-	0	0,0					
2.00.02.2.00.02.01.15.011.	Penyelenggaraan Promosi Pariwisata Di Dalam dan Luar Negeri	Frekuensi Promosi Yang Dilaksanakan	2	Kali	250,00	0	-	0	-	0	-	0	-	0	0,0					
2.00.02.2.00.02.01.15.012.	Pemanfaatan Teknologi Informatasi Dalam Pemasaran Pariwisata	Jumlah Database dan Informasi Pariwisata Daerah	3	Aplikasi	550,00	0	-	0	-	0	-	0	-	0	0,0					
2.00.02.2.00.02.01.15.013.	Penyediaan Bahan Promosi Pariwisata	Jenis Bahan Promosi Yang Disediakan	11	Jenis	600,00	0	-	0	-	0	-	0	-	0	0,0					
Rata-rata capaian kinerja (%)											0	0		0	0					
Predikat kinerja											SR	SR		SR	SR					
2.00.02.2.00.02.01.16.	<b>Program Pengembangan Destinasi Pariwisata</b>	<b>Jumlah Sarana dan Pariwisata</b>	<b>8</b>	<b>Daya Tarik</b>	<b>1.320,00</b>	<b>0</b>	<b>-</b>	<b>0</b>	<b>-</b>	<b>0</b>	<b>-</b>	<b>0</b>	<b>-</b>	<b>0</b>	<b>0,0</b>	<b>Dinas Pariwisata, Kepemudaan dan Olahraga dan Kebudayaan</b>				
2.00.02.2.00.02.01.16.003.	Pengembangan Jenis dan Paket Wisata Unggulan	Jumlah Paket Wisata Unggulan	3	Paket	300,00	0	-	0	-	0	-	0	-	0	0,0					
2.00.02.2.00.02.01.16.006.	Pengembangan Daerah Tujuan Wisata	Jumlah Tujuan Wisata	4	Destinasi	400,00	0	-	0	-	0	-	0	-	0	0,0					
2.00.02.2.00.02.01.16.009.	Pembinaan Generasi Pesona Indonesia (Gemp) Inhi	Jumlah Anggota GENPI Yang Dibina	120	Orang	170,00	0	-	0	-	0	-	0	-	0	0,0					
2.00.02.2.00.02.01.16.010.	Eksploitasi Destinasi Inventarisasi Destinasi dan Daya Tarik Wisata	Jumlah Destinasi dan Daya Tarik wisata yang dieksplor	6	Destinasi	450,00	0	-	0	-	0	-	0	-	0	0,0					
Rata-rata capaian kinerja (%)											0	0		0	0					
Predikat kinerja											SR	SR		SR	SR					
2.00.02.2.00.02.01.17.	<b>Program Pengembangan Kemitraan</b>	<b>Jumlah Kemitraan Pariwisata</b>	<b>3</b>	<b>Kerjasama</b>	<b>300,00</b>	<b>0</b>	<b>-</b>	<b>0</b>	<b>-</b>	<b>0</b>	<b>-</b>	<b>0</b>	<b>-</b>	<b>0</b>	<b>0,0</b>	<b>Dinas Pariwisata, Kepemudaan dan Olahraga dan Kebudayaan</b>				
2.00.02.2.00.02.01.17.011.	Peningkatan Pengembangan Kemitraan Pariwisata	Jumlah Kerjasama Kemitraan yang dihasilkan	3	Kerjasama	300,00	0	-	0	-	0	-	0	-	0	0,0					
Rata-rata capaian kinerja (%)											0	0		0	0					
Predikat kinerja											SR	SR		SR	SR					
2.00.02.2.00.02.01.21.	<b>Program Peningkatan Kebijakan Kepariwisata dan Ekonomi Kreatif</b>	<b>Jumlah Kebijakan Pemerintah Daerah</b>	<b>2</b>	<b>Kebijakan</b>	<b>600,00</b>	<b>0</b>	<b>-</b>	<b>0</b>	<b>-</b>	<b>0</b>	<b>-</b>	<b>0</b>	<b>-</b>	<b>0</b>	<b>0,0</b>	<b>Dinas Pariwisata, Kepemudaan dan Olahraga dan Kebudayaan</b>				
2.00.02.2.00.02.01.21.007.	Penyusunan Kebijakan Pariwisata dan Ekonomi Kreatif	Jumlah Dokumen Yang Disusun	3	Dokumen	300,00	0	-	0	-	0	-	0	-	0	0,0					
2.00.02.2.00.02.01.21.008.	Penyusunan Kajian Potensi Pariwisata dan Ekonomi Kreatif	Jumlah Dokumen Yang Disusun	4	Dokumen	300,00	0	-	0	-	0	-	0	-	0	0,0					
Rata-rata capaian kinerja (%)											0	0		0	0					
Predikat kinerja											SR	SR		SR	SR					
2.00.02.2.00.02.01.22.	<b>Program Pengembangan Industri Pariwisata</b>	<b>Persentase Pelaku Usaha Pariwisata yang Memiliki TDUP</b>	<b>100</b>	<b>Persen</b>	<b>1.100,00</b>	<b>0</b>	<b>-</b>	<b>0</b>	<b>-</b>	<b>0</b>	<b>-</b>	<b>0</b>	<b>-</b>	<b>0</b>	<b>0,0</b>	<b>Dinas Pariwisata, Kepemudaan dan Olahraga dan Kebudayaan</b>				
2.00.02.2.00.02.01.22.001.	Peningkatan Koordinasi Industri dan Usaha Pariwisata	Frekuensi Pertemuan Yang Dilaksanakan	9	Persen	300,00	0	-	0	-	0	-	0	-	0	0,0					
2.00.02.2.00.02.01.22.006.	Pembinaan dan Pengawasan Usaha Pariwisata	Jumlah Usaha Pariwisata Yang Dibina	150	Persen	300,00	0	-	0	-	0	-	0	-	0	0,0					
2.00.02.2.00.02.01.22.007.	Peningkatan Sertifikasi dan Standarisasi Usaha Pariwisata	Jumlah Usaha Pariwisata yang Bersertifikat	150	Persen	300,00	0	-	0	-	0	-	0	-	0	0,0					
2.00.02.2.00.02.01.22.008.	Pelatihan Pengembangan SDM di Bidang Jasa Pariwisata	Jumlah SDM Pariwisata Yang Dilatih	100	Persen	200,00	0	-	0	-	0	-	0	-	0	0,0					
Rata-rata capaian kinerja (%)											0	0		0	0					
Predikat kinerja											SR	SR		SR	SR					
2.00.02.2.00.02.01.23.	<b>Program Pengembangan dan Pelestarian Daya Tarik Wisata Unggulan</b>	<b>Jumlah Event Pariwisata</b>	<b>53</b>	<b>Event</b>	<b>5.583,96</b>	<b>0</b>	<b>-</b>	<b>13</b>	<b>1.323,00</b>	<b>0</b>	<b>25,37</b>	<b>0</b>	<b>25,37</b>	<b>2</b>	<b>1,92</b>	<b>0</b>	<b>25,37</b>	<b>0</b>	<b>0,5</b>	<b>Dinas Pariwisata, Kepemudaan dan Olahraga dan Kebudayaan</b>
2.00.02.2.00.02.01.23.001.	Pelaksanaan event wisata religi	Terselenggaranya Even Wisata Religi	5	Event	2.843,31	0	-	1	800,00	0	-	0	-	0	0	0,0				
2.00.02.2.00.02.01.23.002.	Peningkatan dan Pengembangan Daya Tarik Wisata Baru	Jelajah Wisata Alam dan Sport Tourism yang dilaksanakan	10	Event	1.185,71	0	-	1	143,00	0	9,24	0	9,24	6	6,46	0	9,24	1	0,8	
2.00.02.2.00.02.01.23.007.	Penyelenggaraan Event Wisata Khas Daerah	Festival Sampan Leper, Festival Menengah dan Festival Sampan Stodang	11	Event	1.294,94	0	-	3	330,00	0	16,13	0	16,13	5	4,89	0	16,13	1	1,2	
2.00.02.2.00.02.01.23.008.	Pelaksanaan Festival Sungai Indragiri	Festival Sungai Indragiri	5	Event	260,00	0	-	1	50,00	0	-	-	-	0	-	0	-	0	0,0	
Rata-rata capaian kinerja (%)											6	6		1	1					
Predikat kinerja											SR	SR		SR	SR					
2.00.02.2.00.02.01.24.	<b>Program Pengembangan Ekonomi Kreatif melalui Pemanfaatan dan Perlindungan Hak Kekayaan Intelektual (HAKI)</b>	<b>Jumlah Usaha Ekonomi Kreatif</b>	<b>160</b>	<b>Usaha</b>	<b>500,00</b>	<b>0</b>	<b>-</b>	<b>0</b>	<b>-</b>	<b>0</b>	<b>-</b>	<b>0</b>	<b>-</b>	<b>0</b>	<b>0,0</b>	<b>Dinas Pariwisata, Kepemudaan dan Olahraga dan Kebudayaan</b>				
2.00.02.2.00.02.01.24.006.	Pembinaan dan Pengawasan Ekonomi Kreatif	Jumlah Usaha Ekonomi Keatif	120	Usaha	300,00	0	-	0	-	0	-	0	-	0	0,0					
2.00.02.2.00.02.01.24.007.	Koordinasi Pengembangan Ekonomi Kreatif Melalui Perlindungan HAKI	Pengurusan HAKI Ekonomi Kreatif	4	Usaha	200,00	0	-	0	-	0	-	0	-	0	0,0					
Rata-rata capaian kinerja (%)											0	0		0	0					
Predikat kinerja											SR	SR		SR	SR					
2.00.02.2.00.02.01.25.	<b>Program Peningkatan Sarana dan Prasarana Pariwisata</b>	<b>Jumlah Prasarana Pariwisata Yang Dibangun</b>	<b>27</b>	<b>Unit</b>	<b>16.037,68</b>	<b>0</b>	<b>-</b>	<b>0</b>	<b>-</b>	<b>0</b>	<b>23,38</b>	<b>0</b>	<b>23,38</b>	<b>0</b>	<b>0</b>	<b>0,1</b>	<b>Dinas Pariwisata, Kepemudaan dan Olahraga dan Kebudayaan</b>			
2.00.02.2.00.02.01.25.001.	Peningkatan Pembangunan Prasarana Pariwisata	Terbangunnya Fasilitas Sarana dan Prasarana Pariwisata	17	Unit	2.302,54	0	-	0	-	0	23,38	0	23,38	0	0	1,0				
2.00.02.2.00.02.01.25.002.	Penyediaan sarana Pariwisata	Jumlah Sarana Pariwisata Disediakan	20	Unit	800,00	0	-	0	-	0	-	0	-	0	0,0					
2.00.02.2.00.02.01.25.004.	Peningkatan Pembangunan Prasarana Pariwisata (Dana Alokasi Khusus/DAK)	Jumlah Prasarana Pariwisata Yang Dibangun	0	Unit	11.535,14	0	-	0	-	0	-	0	-	0	0,0					
2.00.02.2.00.02.01.25.005.	Pemeliharaan Sarana dan Prasarana Pariwisata	Jumlah Sarana Pariwisata Disediakan	4	Unit	600,00	0	-	0	-	0	-	0	-	0	0,0					

(1)	(2)	(3)	(4)	(5)		(6)	(7)	(8)	(12 = 8+9+10+11)		(13 = 12/7*100)		(14 = 6 + 12)		(15 = 14/5*100)		(16)		
2.00.02.2.00.02.1.25.006.	Rehabitasi Sedang/Berat Sarana dan Prasarana Pariwisata	Jumlah Sarana dan Prasarana Pariwisata Yang Dipelihara	20	Unit	800,00	0	0	0	0	0	0	0	0	0	0	0,0			
Rata-rata capaian kinerja (%)												0	0	0	0				
Predikat kinerja												SR	SR	SR	SR				
2.00.02.2.00.02.1.26.	Program Peningkatan Kualitas Tata Kelola Destinasi Pariwisata dan Kapasitas Masyarakat Pelaku Usaha Kepariwisata	Jumlah Peserta Yang Dilatih	960	Orang	3.292,90	0	0	0	0	0	0	0	0	0	0,0		Dinas Pariwisata, Kepemudaan dan Olahraga dan Kebudayaan		
2.00.02.2.00.02.1.26.001.	Pelatihan Tata Kelola Destinasi Pariwisata (Dana Alokasi Khusus/DAK)	Jumlah Peserta Yang Dilatih	5	Orang	900,00	0	0	0	0	0	0	0	0	0	0,0				
2.00.02.2.00.02.1.26.002.	Pelatihan Pemandu Wisata Alam (Dana Alokasi Khusus/DAK)	Jumlah Peserta Yang Dilatih	5	Orang	900,00	0	0	0	0	0	0	0	0	0	0,0				
2.00.02.2.00.02.1.26.003.	Pelatihan Pemandu Wisata Budaya (Dana Alokasi Khusus/DAK)	Jumlah Peserta Yang Dilatih	5	Orang	750,00	0	0	0	0	0	0	0	0	0	0,0				
2.00.02.2.00.02.1.26.004.	Pelatihan Mengelola Homestay/Pondok Wisata/Rumah Wisata (Dana Alokasi Khusus/DAK)	Jumlah Peserta Yang Dilatih	5	Orang	742,90	0	0	0	0	0	0	0	0	0	0,0				
Rata-rata capaian kinerja (%)												0	0	0	0				
Predikat kinerja												SR	SR	SR	SR				
JUMLAH ANGGARAN DAN REALISASI DARI SELURUH PROGRAM								18.977,00	1.327,94	1.327,94									
RATA-RATA CAPAIAN KINERJA DAN ANGGARAN DARI SELURUH PROGRAM												6	6	1	1				
PREDIKAT KINERJA DARI SELURUH PROGRAM												SR	SR	SR	SR				
<b>24. Dinas Tanaman Pangan, Hortikultura dan Peternakan</b>																			
0.00.00.2.00.03.01.01.	Program Pelayanan Administrasi Perkantoran	Persentase administrasi perkantoran yang mendukung kelancaran tugas dan fungsi Perangkat Daerah	84,62	Persen	3.865,44	0	84,62	697,56	14	115,31	0	115,31	0	16,53	0	115,31	0	3,0	DTPHP
0.00.00.2.00.03.01.01.002.	Penyediaan Jasa Komunikasi, Sumber Daya Air dan Listrik	Ketersediaan jasa komunikasi, sumberdaya air dan listrik	60	Bulan	468,70	0	12	93,20	3	25,09	3	25,09	25	26,92	3	25,09	5	5,4	
0.00.00.2.00.03.01.01.006.	Penyediaan Jasa Pemeliharaan dan Perizinan Kendaraan Dinas/Operasional	Jumlah ketersediaan jasa pemeliharaan kendaraan dinas/operasional	19	Unit	168,77	0	4	36,20	0	3,00	0	3,00	8	8,29	0	3,00	2	1,8	
0.00.00.2.00.03.01.01.008.	Penyediaan Jasa Kebersihan Kantor	Jumlah jasa kebersihan kantor	2	Orang	193,70	0	2	24,70	0	6,00	0	6,00	24	24,29	0	6,00	24	3,1	
0.00.00.2.00.03.01.01.010.	Penyediaan Alat Tulis Kantor	Prosentase ketersediaan alat tulis	100	Persen	125,72	0	100	25,00	16	4,08	16	4,08	16	16,30	16	4,08	16	3,2	
0.00.00.2.00.03.01.01.011.	Penyediaan Barang Cetak dan Pengandaan	Prosentase ketersediaan barang cetak dan pengandaan	100	Persen	50,07	0	100	8,50	4	0,30	4	0,30	4	3,53	4	0,30	4	0,6	
0.00.00.2.00.03.01.01.013.	Penyediaan Peralatan dan Perlengkapan Kantor	Jumlah ketersediaan perlengkapan dan peralatan kantor berdasarkan kebutuhan	3	Unit	32,60	0	3	29,20	0	0	0	0	0	0	0	0	0	0,0	
0.00.00.2.00.03.01.01.015.	Penyediaan Bahan Bacaan dan Peraturan Perundang-undangan	Jumlah ketersediaan bahan bacaan	3000	Eks	32,60	0	331	3,60	28	0,30	28	0,30	8	8,33	28	0,30	1	0,9	
0.00.00.2.00.03.01.01.016.	Penyediaan Bahan Logistik Kantor	Ketersediaan bahan logistik transportasi	13750	Liter	159,97	0	1719	20,00	138	1,60	138	1,60	8	8,01	138	1,60	1	1,0	
0.00.00.2.00.03.01.01.017.	Penyediaan Makanan dan Minuman	Jumlah ketersediaan makan dan minuman	6508	OK	100,03	0	1301	20,00	343	5,28	343	5,28	26	26,40	343	5,28	5	5,3	
0.00.00.2.00.03.01.01.018.	Rapat-rapat Koordinasi dan Konsultasi Keluar daerah	Jumlah rapat / koordinasi / konsultasi	373	Kali	2.282,91	0	61	374,48	11	65,26	11	65,26	17	17,43	11	65,26	3	2,9	
0.00.00.2.00.03.01.01.020.	Rapat-rapat Koordinasi dan Konsultasi Dalam Daerah	Jumlah rapat / koordinasi / konsultasi	207	kali	250,38	0	51	62,68	4	4,40	4	4,40	7	7,01	4	4,40	2	1,8	
Rata-rata capaian kinerja (%)												13	13	6	2				
Predikat kinerja												R	R	SR	SR				
0.00.00.2.00.03.01.02.	Program Peningkatan Sarana dan Prasarana Aparatur	Persentase meningkatnya sarana prasarana aparatur yang mendukung kelancaran tugas dan fungsi Perangkat Daerah	72	Persen	1.554,57	0	4	92,31	0	4,01	0	4,01	0	4,34	0	4,01	0	0,3	DTPHP
0.00.00.2.00.03.01.02.005.	Pengadaan Kendaraan Dinas/Operasional	Jumlah Pengadaan kendaraan roda dua	16	Unit	269,35	0	2	39,60	0	0	0	0	0	0	0	0	0	0,0	
0.00.00.2.00.03.01.02.010.	Pengadaan meubeler	Jumlah perlengkapan kerja kantor	13	Unit	21,50	0	4	6,00	0	0	0	0	0	0	0	0	0	0,0	
0.00.00.2.00.03.01.02.022.	Pemeliharaan Rutin / Berkala Gedung Kantor	Jumlah Gedung Kantor	55	Unit	63,00	0	6	7,90	0	0	0	0	0	0	0	0	0	0,0	
0.00.00.2.00.03.01.02.023.	Pemeliharaan Rutin/Berkala Mobil Jabatan	Jumlah Mobil	29	Unit	189,22	0	5	33,71	1	3,76	1	3,76	11	11,15	1	3,76	2	2,0	
0.00.00.2.00.03.01.02.026.	Pemeliharaan Rutin/Berkala Perlengkapan Gedung Kantor	Jumlah Pemeliharaan Perlengkapan Gedung Kantor	100	Kali	32,00	0	18	6,00	0	0	0	0	0	0	0	0	0	0,0	
0.00.00.2.00.03.01.02.028.	Pemeliharaan Rutin/Berkala Peralatan Gedung Kantor	Jumlah Pemeliharaan Peralatan Gedung Kantor	100	Kali	30,00	0	0	0	0	0,25	0	0,25	0	0	0	0,25	0	0,8	
0.00.00.2.00.03.01.02.042.	Rehabilitasi Sedang/Berat Gedung Kantor	Jumlah Bangunan yang di rehab Gedung Kantor	2	kali	797,50	0	0	0	0	0	0	0	0	0	0	0	0	0,0	
0.00.00.2.00.03.01.02.052.	Pengadaan Peralatan dan Perlengkapan Kantor	Jumlah ketersediaan perlengkapan dan peralatan kantor berdasarkan kebutuhan	1	Unit	152,00	0	0	0	0	0	0	0	0	0	0	0	0	0,0	
Rata-rata capaian kinerja (%)												2	2	0	0				
Predikat kinerja												SR	SR	SR	SR				
0.00.00.2.00.03.01.03.	Program Peningkatan Disiplin Aparatur	Persentase Tingkat kedisiplinan aparatur Perangkat Daerah	100	Persen	575,50	0	100	52,00	0	0	0	0	0	0	0	0	0	0,0	DTPHP
0.00.00.2.00.03.01.03.005.	Pengadaan Pakaian Khusus hari-hari tertentu	Jumlah Pengadaan Pakaian Pegawai (Stel)	495	Stel	575,50	0	130	52,00	0	0	0	0	0	0	0	0	0	0,0	
Rata-rata capaian kinerja (%)												0	0	0	0				
Predikat kinerja												SR	SR	SR	SR				
0.00.00.2.00.03.01.05.	Program Peningkatan Kapasitas Sumberdaya Aparatur	Persentase terwujudnya peningkatan kapasitas sumber daya aparatur yang mendukung kelancaran tugas dan fungsi Perangkat Daerah	100	Persen	129,73	0	100	10,00	0	0	0	0	0	0	0	0	0	0,0	DTPHP
0.00.00.2.00.03.01.05.001.	Pendidikan dan Pelatihan Formal	Jumlah lulusan pendidikan dan pelatihan yang sesuai standar serta meningkatkan kinerjanya sesuai kompetensi (org)	26	orang	129,73	0	1	10,00	0	0	0	0	0	0	0	0	0	0,0	
Rata-rata capaian kinerja (%)												0	0	0	0				
Predikat kinerja												SR	SR	SR	SR				
0.00.00.2.00.03.01.06.	Program Peningkatan Pengembangan Sistem Pelaporan Capaian Kinerja dan Keuangan	Persentase terwujudnya penatausahaan keuangan dan pencapaian kinerja program yang mendukung kelancaran tugas dan fungsi Perangkat Daerah	100	Persen	849,63	0	100	73,95	13	9,82	13	9,82	13	13,27	13	9,82	13	1,2	DTPHP
0.00.00.2.00.03.01.06.001.	Penyusunan Laporan Capaian Kinerja dan Ikhtisar Realisasi Kinerja SKPD	Jumlah Laporan Kinerja Dinas	25	Ekspl	849,63	0	4	73,95	1	9,82	1	9,82	13	13,27	1	9,82	2	1,2	
Rata-rata capaian kinerja (%)												13	13	2	1				
Predikat kinerja												R	R	SR	SR				

(1)	(2)	(3)	(4)	(5)	(6)	(7)	(8)	(12 = 8+9+10+11)	(13 = 12/7*100)	(14 = 6 + 12)	(15 = 14/5*100)	(16)							
0.00.00.2.00.03.01.07.	Program Peningkatan Pengembangan Penyusunan Rencana Kerja Badan/Kantor/Instansi Bagian	Persentase tersusunnya Rencana Kerja Perangkat Daerah	100	Persen	748,18	0	100	68,18	67	45,87	67	67,27	67	45,87	67	6,1	DTPHP		
0.00.00.2.00.03.01.07.001.	Penyusunan Program Kerja	Jumlah Dokumen Program Kerja Dinas	24	Dok	748,18	0	4	68,18	3	45,87	3	45,87	67	67,27	3	45,87	11	6,1	
Rata-rata capaian kinerja (%)											67	67,27	67	45,87	67	6,1			
Predikat kinerja											SR	SR	SR	SR	SR	SR	SR		
1.02.03.2.00.03.01.15.	Program Peningkatan Ketahanan Pangan	Produktivitas padi per hektar	100	Persen	14.515,13	0	40,09	1.851,00	3	157,59	3	157,59	9	8,51	3	157,59	3	1,1	DTPHP
1.02.03.2.00.03.01.15.009.	Pemanfaatan Perkarangan untuk Pengembangan Pangan	Jumlah Petani yang dibina (KK)	1100	KK	1.446,01	0	114	150,00	6	7,39	6	7,39	5	4,93	6	7,39	1	0,5	
1.02.03.2.00.03.01.15.012.	Penanganan Pasca Panen dan Pengolahan Hasil Pertanian	Jumlah pengadaan sarana dan prasarana pasca panen (Unit)	40	Unit	1.827,54	0	10	446,00	1	50,23	1	50,23	11	11,26	1	50,23	3	2,7	
1.02.03.2.00.03.01.15.015.	Pengembangan Intensifikasi Tanaman Padi, Palawija	Jumlah Pengembangan intensifikasi tanaman padi, palawija	320	Hektar	1.087,21	0	56	190,00	3	8,72	3	8,72	5	4,59	3	8,72	1	0,8	
1.02.03.2.00.03.01.15.017.	Pengembangan Pertanian pada Lahan Kering	Pengembangan tanaman buah-buahan (Jeruk, Manggis dan Nanas)	355	hektar	2.595,37	0	27	200,00	2	15,48	2	15,48	8	7,74	2	15,48	1	0,6	
1.02.03.2.00.03.01.15.020.	Pengembangan Perbenihan/Perbibitan	Jumlah luas lahan penangkar benih Padi (ha)	60	hektar	796,17	0	8	100,00	2	29,89	2	29,89	30	29,89	2	29,89	4	3,8	
1.02.03.2.00.03.01.15.022.	Peningkatan Mutu dan Keamanan Pangan OPT	Persentase penurunan intensitas serangan OPT	100	Persen	3.196,06	0	18	590,00	1	29,69	1	29,69	5	5,03	1	29,69	1	0,9	
1.02.03.2.00.03.01.15.027.	Penelitian dan Pengembangan Teknologi Budi Daya	Pelatihan dan Pembinaan Petani Tanaman pangan dan Hortikultura	8	Kali	672,89	0	1	75,00	0	8,36	0	8,36	11	11,15	0	8,36	1	1,2	
1.02.03.2.00.03.01.15.029.	Peningkatan Produksi, Produktivitas dan Mutu Produk Perkebunan, Produk Pertanian (Padi, Jagung)	Pembinaan dan peningkatan produksi, produktivitas dan mutu produk pertanian (Padi, Jagung)	1250	Hektar	2.893,89	0	43	100,00	3	7,83	3	7,83	8	7,83	3	7,83	0	0,3	
Rata-rata capaian kinerja (%)											10	10	10	4,60	5	9,21	5	1,2	
Predikat kinerja											SR	SR	SR	SR	SR	SR	SR		
2.00.03.2.00.03.01.15.	Program Peningkatan Kesejahteraan Petani	Cakupan bina kelompok petani	96	KT	4.817,31	0	1	550,00	0	132,49	0	132,49	24	24,09	0	132,49	0	2,8	DTPHP
2.00.03.2.00.03.01.15.001.	Pelatihan Petani dan Pelaku Agribisnis	Berfungsinya kelembagaan Petani	290	orang	900,38	0	1	200,00	1	123,28	1	123,28	62	61,64	1	123,28	0	13,7	
2.00.03.2.00.03.01.15.002.	Penyuluhan dan Pendampingan Petani dan Pelaku Agribisnis	Terlaksananya Pekan Daerah (PEDA/PENAS)	5	Kali	1.247,79	0	1	150,00	0	-	0	-	0	-	0	-	0	0,0	
2.00.03.2.00.03.01.15.003.	Peningkatan Kemampuan Lembaga Petani	Persentase Pelaku Agribisnis (LM3,UPJA, UP3HP, SMD dan Pengusaha RMU) yang memperoleh pembinaan (833 kel)	100	Persen	769,14	0	100	200,00	5	9,21	5	9,21	5	4,60	5	9,21	5	1,2	
2.00.03.2.00.03.01.15.006.	Optimalisasi lahan rawa pasang surut	Luas optimalisasi lahan	1000	Ha	1.900,00	0	0	-	0	-	0	-	0	-	0	-	0	0,0	
Rata-rata capaian kinerja (%)											22	22	22	4,60	5	9,21	5	1,2	
Predikat kinerja											ST	ST	ST	SR	SR	SR	SR		
2.00.03.2.00.03.01.16.	Program Peningkatan Pemasaran Hasil Produksi Pertanian/Perkebunan	Promosi atas hasil produksi pertanian/perkebunan unggulan daerah	15	kali	947,37	0	2	100,00	0	4,93	0	4,93	5	4,93	0	4,93	1	0,5	DTPHP
2.00.03.2.00.03.01.16.007.	Promosi atas Hasil Produksi Pertanian/Perkebunan Unggul Daerah	Penyebaran Informasi Produk Tanaman Pangan, Hortikultura dan Peternakan melalui event promosi	13	kali	947,37	0	2	100,00	0	4,93	0	4,93	5	4,93	0	4,93	1	0,5	
Rata-rata capaian kinerja (%)											5	5	5	1	1	1	1		
Predikat kinerja											SR	SR	SR	SR	SR	SR	SR		
2.00.03.2.00.03.01.17.	Program Peningkatan Penerapan Teknologi Pertanian/Perkebunan	Produksi sektor tanaman pangan	552,84	Ton	3.943,47	0	17,5	125,00	0	3,00	0	3,00	2	2,40	0	3,00	0	0,1	
2.00.03.2.00.03.01.17.001.	Penelitian dan Pengembangan Teknologi Pertanian/Perkebunan Tepat Guna	Jumlah Pertemuan P3A dan PUG	5	Kali	693,47	0	1	125,00	0	3,00	0	3,00	2	2,40	0	3,00	0	0,4	
2.00.03.2.00.03.01.17.002.	Pengadaan sarana dan prasarana teknologi pertanian/perkebunan tepat guna	Jumlah peningkatan alsintan pertanian/peternakan/perkebunan	33	Unit	1.300,00	0	0	-	0	0	0	0	0	0	0	0	0	0,0	
2.00.03.2.00.03.01.17.005.	Pelatihan dan bimbingan pengoperasian teknologi pertanian/perkebunan tepat guna	Jumlah petani yang terlatih	220	orang	450,00	0	0	-	0	0	0	0	0	0	0	0	0	0,0	
2.00.03.2.00.03.01.17.015.	Penyediaan Sarana dan Prasarana Pengelolaan Air	Jumlah lahan yang terairi TAM(Tata Air Mikro)	10	Paket	1.500,00	0	0	-	0	0	0	0	0	0	0	0	0	0,0	
Rata-rata capaian kinerja (%)											0	0	0	0	0	0	0		
Predikat kinerja											SR	SR	SR	SR	SR	SR	SR		
2.00.03.2.00.03.01.18.	Program peningkatan produksi pertanian/perkebunan	Produksi sektor perkebunan (ton)	100	Persen	497,77	0	0	-	0	-	0	-	0	-	0	-	0	0,0	DTPHP
2.00.03.2.00.03.01.18.007.	Penyediaan sarana produksi pertanian/perkebunan	Jumlah pengadaan sarpras pertanian (pupuk,benih padi), pengawasan pupuk bersubsidi	20	Ton	497,77	0	0	-	0	-	0	-	0	-	0	-	0	0,0	
Rata-rata capaian kinerja (%)											0	0	0	0	0	0	0		
Predikat kinerja											SR	SR	SR	SR	SR	SR	SR		
2.00.03.2.00.03.01.19.	Program Pemberdayaan Penyuluh Pertanian/Perkebunan Lapangan	Jumlah Pertemuan penyuluh pendamping petani	85	Kali	9.582,49	0	6	681,00	0	29,44	0	29,44	4	4,32	0	29,44	0	0,3	DTPHP
2.00.03.2.00.03.01.19.001.	Peningkatan Kapasitas Tenaga Penyuluh Pertanian/ Perkebunan	Terlaksananya Pertemuan Toknis Kabupaten (manggis)	10	kali	1.123,89	0	1	108,97	0	12,10	0	12,10	11	11,10	0	12,10	1	1,1	
2.00.03.2.00.03.01.19.002.	Peningkatan Kesejahteraan Tenaga Penyuluh Pertanian/ Perkebunan	Tersedianya uang Kerja Bimbingan (UKB) Penyuluh Sebanyak 12 kali	500	kali	2.170,62	0	96	420,04	4	17,34	4	17,34	4	4,13	4	17,34	1	0,8	
2.00.03.2.00.03.01.19.004.	Penyediaan Sarana dan Prasarana Penyuluhan Pertanian/Perkebunan	Tersedianya Sarana dan Prasarana Penyuluhan Pertanian	20	Kec	520,94	0	20	152,00	0	-	0	-	0	-	0	-	0	0,0	
2.00.03.2.00.03.01.19.009.	Penyediaan Sarana Keinformasian Balai Penyuluh Pertanian (BPP) (Dana Alokasi Khusus/DAK)	Tersedianya Sarana dan Prasarana Penyuluhan Pertanian	4	BPP	1.115,80	0	0	-	0	-	0	-	0	-	0	-	0	0,0	
2.00.03.2.00.03.01.19.010.	Penyediaan Alat Bantu Penyuluhan Pertanian Balai Penyuluh Pertanian (BPP) Kecamatan (Dana Alokasi Khusus/DAK)	Tersedianya Sarana dan Prasarana Penyuluhan Pertanian	4	BPP	1.151,25	0	0	-	0	-	0	-	0	-	0	-	0	0,0	
2.00.03.2.00.03.01.19.012.	Penyediaan Sarana Kendaraan Roda 2 untuk Penyuluh Pertanian (PNS) - Dana Alokasi Khusus	Tersedianya Sarana dan Prasarana Penyuluhan Pertanian	100	Unit	3.500,00	0	0	-	0	-	0	-	0	-	0	-	0	0,0	
Rata-rata capaian kinerja (%)											5	5	5	0	0	0	0		
Predikat kinerja											SR	SR	SR	SR	SR	SR	SR		
2.00.03.2.00.03.01.20.	Program Pencegahan dan Penanggulangan Penyakit Ternak	Persentase Kesehatan ternak	100	Persen	3.031,11	0	100	100,00	17	16,87	17	16,87	17	16,87	17	16,87	17	0,6	DTPHP
2.00.03.2.00.03.01.20.002.	Pemeliharaan Kesehatan dan Pencegahan Penyakit Menular Ternak	Penurunan penyakit menular ternak dan kematian ternak(APBD)	20	kecamatan	798,16	0	3	100,00	1	16,87	1	16,87	17	16,87	1	16,87	3	2,1	
2.00.03.2.00.03.01.20.007.	Pembangunan Pusat Kesehatan Hewan - Dana Alokasi Khusus	Pembangunan Puskesmas Kecamatan (APBN)	5	Unit	2.232,95	0	0	-	0	-	0	-	0	-	0	-	0	0,0	
Rata-rata capaian kinerja (%)											17	17	17	1	1	1	1		
Predikat kinerja											S	S	S	SR	SR	SR	SR		

(1)	(2)	(3)	(4)	(5)	(6)	(7)	(8)	(9)	(10)	(11)	(12 = 8*9+10*11)	(13 = 12/7*100)	(14 = 6 + 12)	(15 = 14/5*100)	(16)					
2.00.03.2.00.03.01.21.	Program Peningkatan Produksi Hasil Peternakan	Ketersediaan populasi ternak : Ternak Besar, Ternak Kecil, Ternak Unggas	750	Ekor	8.914,97	0	-	80	950,00	4	53,36	4	53,36	6	5,62	4	53,36	1	0,6	DTPHP
2.00.03.2.00.03.01.21.003.	Pendistribusian Bibit Ternak kepada Masyarakat	- Jumlah Pengadaan Ternak Besar	590	ekor	8.007,17	0	-	56	770,00	1	14,50	1	14,50	2	1,88	1	14,50	0	0,2	
		- Jumlah Pengadaan Ternak Kecil	1100	ekor		0	-	0		0	0	0	0	0	0	0	0	0	0,0	
		- Jumlah Unggas	5600	ekor		0	-	0		0	0	0	0	0	0	0	0	0	0,0	
2.00.03.2.00.03.01.21.010.	Pembibitan dan Perawatan Ternak	Jumlah pembibitan dan perawatan ternak	3800	ekor	907,80	0	-	753	180,00	163	38,86	163	38,86	22	21,59	163	38,86	4	4,3	
Rata-rata capaian kinerja (%)												12	12			1	1			
Predikat kinerja												SR	SR			SR	SR			
2.00.03.2.00.03.01.22.	Program Peningkatan Pemasaran Hasil Produksi Peternakan	Ketersediaan produk pangan asal hewan yang ASUH (Aman, sehat, utuh dan Halal)	42	kali	673,41	0	-	5	75,00	1	20,01	1	20,01	27	26,68	1	20,01	3	3,0	DTPHP
2.00.03.2.00.03.01.22.006.	Penyuluhan Pemasaran Produksi Peternakan	Jumlah pelaksanaan penyuluhan	42	kali	673,41	0	-	5	75,00	1	20,01	1	20,01	27	26,68	1	20,01	3	3,0	
Rata-rata capaian kinerja (%)												27	27			3	3			
Predikat kinerja												ST	ST			SR	SR			
JUMLAH ANGGARAN DAN REALISASI DARI SELURUH PROGRAM									5.426,00	592,69	592,69									
RATA-RATA CAPAIAN KINERJA DAN ANGGARAN DARI SELURUH PROGRAM												14,62	14,63			2,14	1,61			
PREDIKAT KINERJA DARI SELURUH PROGRAM												R	R			SR	SR			
<b>25. Dinas Perkebunan</b>																				
0.00.00.2.00.03.02.01.	Program Pelayanan Administrasi Perkantoran	Persentase Kebutuhan Pelayanan Administrasi Perkantoran	100	Persen	8.428,34	0	-	100	1.175,87	24	284,76	24	284,76	24	24,22	24	284,76	24	3,4	Dinas Perkebunan
0.00.00.2.00.03.02.01.001.	Penyediaan Jasa Surat Menyurat	Ketersediaan Jasa Surat Menyurat	60	Bulan	12,31	0	-	12	2,32	3	0,78	3	0,78	25	33,53	3	0,78	5	6,3	
0.00.00.2.00.03.02.01.002.	Penyediaan Jasa Komunikasi, Sumber Daya Air dan Listrik	Pembayaran Tagihan Listrik, Telepon, Berlangganan TV Kabel, dan Internet	60	Bulan	764,19	0	-	12	138,60	3	26,31	3	26,31	25	18,98	3	26,31	5	3,4	
0.00.00.2.00.03.02.01.003.	Penyediaan Jasa Peralatan dan Perlengkapan Kantor	Tersedianya Kelengkapan dan Terpeliharanya Peralatan Perlengkapan Kantor	60	Bulan	38,63	0	-	12	38,63	3	6,35	3	6,35	25	16,44	3	6,35	5	16,4	
0.00.00.2.00.03.02.01.008.	Penyediaan Jasa Kebersihan Kantor	Tersedianya Alat, Bahan dan Jasa Kebersihan Kantor	60	Bulan	422,37	0	-	12	98,90	3	15,55	3	15,55	25	15,73	3	15,55	5	3,7	
0.00.00.2.00.03.02.01.009.	Penyediaan Jasa Perbaikan Peralatan Kerja	Tersedia peralatan dan Jasa Perbaikan Peralatan Kerja	48	Bulan	164,41	0	-	0	-	0	-	0	-	0	-	0	-	0	0,0	
0.00.00.2.00.03.02.01.010.	Penyediaan Alat Tulis Kantor	Jumlah Alat Tulis Kantor Tersedia	63	Jenis	210,60	0	-	18	51,13	3	9,36	3	9,36	18	18,30	3	9,36	5	4,4	
0.00.00.2.00.03.02.01.011.	Penyediaan Barang Cetak dan Penggandaan	Ketersediaan Barang Cetak dan Penggandaan	48	Bulan	37,92	0	-	12	7,15	3	1,79	3	1,79	25	25,00	3	1,79	6	4,7	
0.00.00.2.00.03.02.01.012.	Penyediaan Komponen Instalasi Listrik/Penerangan Bangunan Kantor	Jenis Komponen instalasi listrik dan penerangan yang disediakan	12	Jenis	61,53	0	-	0	-	0	-	0	-	0	-	0	-	0	0,0	
0.00.00.2.00.03.02.01.015.	Penyediaan Bahan Bacaan dan Peraturan Perundang-undangan	Jumlah Bahan Bacaan dan Peraturan Perundang-undangan	70	Media	228,46	0	-	14	123,55	4	34,21	4	34,21	28	27,69	4	34,21	6	15,0	
0.00.00.2.00.03.02.01.016.	Penyediaan Bahan Logistik Kantor	Tersedianya Bahan Bakar Minyak Untuk Operasional Mobil Dinas, Mesin Ginsset dan Mesin Potong Rumput	38241	Liter	228,99	0	-	6815	40,81	0	-	0	-	0	-	0	-	0	0,0	
0.00.00.2.00.03.02.01.017.	Penyediaan Makanan dan Minuman	Jumlah Makan dan Minum Rapat Rutin, Tamu, Jumat Bersih, Hari-hari Besar dan Air Galon	18332	Kali	432,01	0	-	350	73,85	86	18,20	86	18,20	25	24,65	86	18,20	0	4,2	
0.00.00.2.00.03.02.01.018.	Rapat-rapat Koordinasi dan Konsultasi Keluar daerah	Jumlah Perjalanan Dinas Ke Luar Daerah	596	Kali	3.535,37	0	-	88	523,35	24	142,77	24	142,77	27	27,28	24	142,77	4	4,0	
0.00.00.2.00.03.02.01.019.	Penyediaan Jasa Tenaga Pendukung Administrasi/ Teknis Perkantoran	Tersedianya Jasa Tenaga Pendukung Administrasi/ Teknis Perkantoran	48	Bulan	1.072,80	0	-	0	-	0	-	0	-	0	-	0	-	0	0,0	
0.00.00.2.00.03.02.01.020.	Rapat-rapat Koordinasi dan Konsultasi Dalam Daerah	Jumlah Kecamatan untuk Perjalanan Dalam Daerah	97	Kec.	865,98	0	-	6	57,60	2	15,06	2	15,06	26	26,14	2	15,06	2	1,7	
0.00.00.2.00.03.02.01.027.	Penyediaan Jasa Keamanan Gedung Kantor	Terwujudnya Keamanan Gedung Kantor	60	Bulan	352,80	0	-	12	20,00	3	14,40	3	14,40	25	72,00	3	14,40	5	4,1	
Rata-rata capaian kinerja (%)												23	25			3	5			
Predikat kinerja												ST	ST			SR	SR			
0.00.00.2.00.03.02.02.	Program Peningkatan Sarana dan Prasarana Aparatur	Persentase Terpenuhinya Sarana Prasarana Kantor dan Pemeliharaan Peralatan Kerja	100	Persen	3.984,98	0	-	100	415,24	19	76,93	19	76,93	19	18,53	19	76,93	19	1,9	Dinas Perkebunan
0.00.00.2.00.03.02.02.003.	Pembangunan Gedung Kantor	Jumlah Gedung Terbangun	2	Unit	270,00	0	-	0	-	0	-	0	-	0	-	0	-	0	0,0	
0.00.00.2.00.03.02.02.005.	Pengadaan Kendaraan Dinas/Operasional	Jumlah Kendaraan Dinas/Operasional Sesuai kebutuhan	7	Unit	545,00	0	-	1	20,00	0	-	0	-	0	-	0	-	0	0,0	
0.00.00.2.00.03.02.02.007.	Pengadaan Perlengkapan Gedung Kantor	Jenis perlengkapan kantor yang diadakan	5	Jenis	11,95	0	-	0	-	0	-	0	-	0	-	0	-	0	0,0	
0.00.00.2.00.03.02.02.009.	Pengadaan Peralatan Gedung Kantor	Jenis peralatan kantor yang diadakan	9	Jenis	340,28	0	-	0	-	0	-	0	-	0	-	0	-	0	5,8	
0.00.00.2.00.03.02.02.010.	Pengadaan meubeler	Jumlah Meubeler Sesuai Kebutuhan	96	Buah	376,48	0	-	22	100,43	0	32,45	0	32,45	0	32,31	0	32,45	0	8,6	
0.00.00.2.00.03.02.02.013.	Pengadaan Tanah Milik Pemerintah Daerah	Jumlah Pengadaan Tanah Milik Pemerintah Daerah	6	Lokasi	1.200,00	0	-	0	-	0	-	0	-	0	-	0	-	0	0,0	
0.00.00.2.00.03.02.02.022.	Pemeliharaan Rutin / Berkala Gedung Kantor	Terlaksananya Pemeliharaan Rutin/Berkala Gedung Kantor	60	Bulan	74,18	0	-	12	10,80	0	-	0	-	0	-	0	-	0	0,0	
0.00.00.2.00.03.02.02.024.	Pemeliharaan Rutin/ Berkala Kendaraan Dinas Operasional	Tersedianya jasa Pengemudi, Service dan Terlaksananya Penggantian Suku Cadang	60	Bulan	419,67	0	-	12	77,46	3	24,66	3	24,66	25	31,83	3	24,66	5	5,9	
0.00.00.2.00.03.02.02.042.	Rehabilitasi Sedang/Berat Gedung Kantor	Terlaksananya Rehab Gedung Kantor	2	Paket	406,55	0	-	1	206,55	0	-	0	-	0	-	0	-	0	0,0	
0.00.00.2.00.03.02.02.052.	Pengadaan Peralatan dan Perlengkapan Kantor	Jenis Peralatan dan Perlengkapan Kantor diadakan	52	Jenis	340,86	0	-	0	-	0	-	0	-	0	-	0	-	0	0,0	
Rata-rata capaian kinerja (%)												5	13			1	2			
Predikat kinerja												SR	R			SR	SR			
0.00.00.2.00.03.02.03.	Program Peningkatan Disiplin Aparatur	Persentase Terciptanya Keseragaman dan Peningkatan Disiplin ASN	100	Persen	661,48	0	-	22	145,75	0	0	0	0	0	0	0	0	0	0,0	Dinas Perkebunan
0.00.00.2.00.03.02.03.002.	Pengadaan Pakaian Dinas beserta Perlengkapannya	Jumlah pengadaan pakaian dinas dan perlengkapannya	294	Stel	320,65	0	-	162	145,75	0	-	0	-	0	-	0	-	0	0,0	
0.00.00.2.00.03.02.03.005.	Pengadaan Pakaian Khusus hari-hari Tertentu	Jumlah Pengadaan Pakaian Khusus hari-hari Tertentu	440	Stel	340,83	0	-	0	-	0	-	0	-	0	-	0	-	0	0,0	
Rata-rata capaian kinerja (%)												0	0			0	0			
Predikat kinerja												SR	SR			SR	SR			
0.00.00.2.00.03.02.05.	Program Peningkatan Kapasitas Sumberdaya Aparatur	Persentase Peningkatan ASN yang memiliki Kemampuan dan Keterampilan Khusus	100	Persen	222,58	0	-	24	52,90	3	7,20	3	7,20	14	13,61	3	7,20	3	3,2	Dinas Perkebunan
0.00.00.2.00.03.02.05.001.	Pendidikan dan Pelatihan Formal	Jumlah Aparatur yang mengikuti Pendidikan dan Pelatihan Formal	22	Orang	132,42	0	-	4	19,50	0	-	0	-	0	-	0	-	0	0,0	
0.00.00.2.00.03.02.05.014.	Penyusunan Analisis Jabatan (Anjab) dan Analisis Beban Kerja (ABK)	Terlaksananya Penyusunan Analisis Jabatan (Anjab) dan Analisis Beban Kerja (ABK)	60	Bulan	90,17	0	-	12	33,40	3	7,20	3	7,20	22	21,56	3	7,20	4	8,0	
Rata-rata capaian kinerja (%)												11	11			2	4			
Predikat kinerja												SR	SR			SR	SR			

(1)	(2)	(3)	(4)	(5)	(6)	(7)	(8)	(9)	(10)	(11)	(12 = 8+9+10+11)	(13 = 12/7*100)	(14 = 6 + 12)	(15 = 14/5*100)	(16)						
0.00.00.2.00.03.02.06.	Program Peningkatan Pengembangan Sistem Pelaporan Capaian Kinerja dan Keuangan	Persentase Tercapainya Penyusunan Dokumen Capaian Kinerja Dan Keuangan	100	Persen	1.507,71	0	-	21	309,84	3	37,96	3	37,96	12	12,25	3	37,96	3	2,5	Dinas Perkebunan	
0.00.00.2.00.03.02.06.001.	Penyusunan Laporan Capaian Kinerja dan Hibit Realisasi Kinerja SKPD	Tersusunnya dokumen Laporan Kinerja dan Hibit Realisasi Kinerja SKPD	20	Dok	139,38	0	-	4	25,35	1	8,90	1	8,90	35	35,11	1	8,90	7	6,4		
0.00.00.2.00.03.02.06.004.	Penyusunan Pelaporan Keuangan Akhir Tahun	Tersusunnya dokumen pelaporan keuangan akhir tahun	5	Dok	38,12	0	-	1	15,95	0	3,60	0	3,60	23	22,57	0	3,60	5	9,4		
0.00.00.2.00.03.02.06.006.	Penaatan Manajemen Aset Barang Milik Daerah pada SKPD	Tertatanya Aset/Barang Milik Daerah pada Dinas Perkebunan	60	Bulan	682,09	0	-	12	144,14	1	15,86	1	15,86	11	11,00	1	15,86	2	2,3		
0.00.00.2.00.03.02.06.008.	Monitoring, Evaluasi dan Pelaporan Pelaksanaan Kegiatan dan Pembangunan	Terlaksananya Monitoring, Evaluasi dan Pelaporan Pelaksanaan Kegiatan dan Pembangunan	60	Bulan	648,13	0	-	12	124,40	1	9,60	1	9,60	8	7,72	1	9,60	2	1,5		
Rata-rata capaian kinerja (%)												19	19			4	5				
Predikat kinerja												S	S			SR	SR				
0.00.00.2.00.03.02.07.	Program Peningkatan Pengembangan Penyusunan Rencana Kerja Badan / Dinas / Instansi / Bagian	Persentase tersusunnya rencana kerja Badan / Dinas / Instansi / Bagian	100	Persen	1.092,27	0	-	21,00	234,34	7	74,62	7	74,62	32	31,84	7	74,62	7	6,8	Dinas Perkebunan	
0.00.00.2.00.03.02.07.001.	Penyusunan Program Kerja	Terlaksananya Penyusunan Dokumen Renstra, Renja, PRA RKA/RKA/DPA/DPPA, RKT, dan Statistik Perkebunan	25	Dok	1.092,27	0	-	3,00	234,34	1	74,62	1	74,62	32	31,84	1	74,62	4	6,8		
Rata-rata capaian kinerja (%)												32	32			4	7				
Predikat kinerja												ST	ST			SR	SR				
1.02.03.2.00.03.02.15.	Program Peningkatan Ketahanan Pangan	Persentase Meningkatnya Ketahanan Pangan, Luasan Lahan Peremajaan, Produksi dan Mutu Produk perkebunan	100	Persen	10.732,79	0	-	13	1.345,00	2	179,21	2	179,21	13	13,32	2	179,21	2	1,7	Dinas Perkebunan	
1.02.03.2.00.03.02.15.012.	Penanganan Pasca Panen dan Pengolahan Hasil Pertanian	Terbinanya Kelompok Penerima Bantuan Alat Pengolahan Hasil Perkebunan dan tersedianya database Usaha Pengolahan hasil Perkebunan skala menengah dan kecil	335	Orang	2.793,78	0	-	30	250,00	9	73,95	9	73,95	30	29,58	9	73,95	3	2,6		
1.02.03.2.00.03.02.15.013.	Pengembangan Cadangan Pangan Daerah	Meningkatnya Luas Areal Tanaman Sagu	150	Hektar	766,50	0	-	0	-	0	-	-	-	-	-	-	-	0	0,0		
1.02.03.2.00.03.02.15.015.	Pengembangan Diversifikasi Pangan	Terlaksananya Pengembangan tanaman sela pada kebun kelapa	20000	Batang	321,00	0	-	0	-	0	-	-	-	0	-	0	-	0	0,0		
1.02.03.2.00.03.02.15.017.	Pengembangan Pertanian pada Lahan Kering	Meningkatnya luas tanaman Perkebunan pada Lahan Kering	90	Hektar	666,85	0	-	0	-	0	-	-	-	0	-	0	-	0	0,0		
1.02.03.2.00.03.02.15.022.	Peningkatan Mutu dan Keamanan Pangan	Terwujudnya Standarisasi peningkatan mutu produk perkebunan	5	Produk	2.309,19	0	-	2	975,00	0	75,32	0	75,32	8	7,73	0	75,32	3	3,3		
1.02.03.2.00.03.02.15.027.	Penelitian dan Pengembangan Teknologi Budi Daya	Terlaksananya Perlindungan Perkebunan (Pengendalian OPT dan Penanganan gangguan Usaha Perkebunan)	4450	Hektar	2.477,28	0	-	216	120,00	54	29,94	54	29,94	25	24,95	54	29,94	1	1,2		
1.02.03.2.00.03.02.15.029.	Peningkatan Produksi, Produktivitas dan Mutu Produk Perkebunan, Produk Pertanian	Terlaksananya Peremajaan Kelapa	400	Hektar	1.398,19	0	-	0	-	0	-	-	-	0	-	0	-	0	0,0		
Rata-rata capaian kinerja (%)												21	21			1	1				
Predikat kinerja												ST	ST			SR	SR				
2.00.03.2.00.03.02.15.	Program Peningkatan Kesejahteraan Petani	Peningkatan pendapatan Petani Perkebunan dan Pelaku Agribisnis dan Kemampuan Lembaga Petani	29	Kelompok Tani	2.285,48	0	-	0	-	0	-	-	-	#DIV/0!	#DIV/0!	0	-	0	0,0	Dinas Perkebunan	
2.00.03.2.00.03.02.15.001.	Pelatihan Petani dan Pelaku Agribisnis	Terlaksananya Pelatihan Petani dan Pelaku Agribisnis	14	Kelompok Tani	1.045,48	0	-	0	-	0	-	-	-	0	-	0	-	0	0,0		
2.00.03.2.00.03.02.15.003.	Peningkatan Kemampuan Lembaga Petani	Meningkatnya Kemandirian Kelompok Tani	15	Kelompok Tani	1.240,00	0	-	0	-	0	-	-	-	0	-	0	-	0	0,0		
Rata-rata capaian kinerja (%)												0	0			0	0				
Predikat kinerja												SR	SR			SR	SR				
2.00.03.2.00.03.02.16.	Program Peningkatan Pemasaran Hasil Produksi Pertanian/Perkebunan	Persentase Penyebaran Informasi Produk Perkebunan	100	Persen	2.432,80	0	-	0	-	0	-	-	-	0	-	0	-	0	0,0	Dinas Perkebunan	
2.00.03.2.00.03.02.16.007.	Promosi atas Hasil Produksi Pertanian/Perkebunan Unggul Daerah	Persentase Pelayanan Informasi Pasar, Potensi, harga komoditas, sentra produksi dan terlaksananya fasilitasi, pembukaan akses pasar produk perkebunan	3	Kali	2.432,80	0	-	0	-	0	-	-	-	0	-	0	-	0	0,0		
Rata-rata capaian kinerja (%)												0	0			0	0				
Predikat kinerja												SR	SR			SR	SR				
2.00.03.2.00.03.02.17.	Program Peningkatan Penerapan Teknologi Pertanian/Perkebunan	Persentase Terwujudnya Penerapan Teknologi tepat guna untuk peningkatan produksi dan penyelamatan kebun masyarakat	100	Persen	66.225,97	0	-	2	1.273,13	0	31,37	0	31,37	2	2,46	0	31,37	0	0,0	Dinas Perkebunan	
2.00.03.2.00.03.02.17.001.	Penelitian dan Pengembangan Teknologi Pertanian/Perkebunan Tepat Guna	Terlaksananya Penelitian Varietas Bibit Unggul Lokal, Blok Penghasil Tinggi dan Rumpun Induk Terpilih	3	Komoditas	1.328,60	0	-	0	-	0	-	-	-	0	-	0	-	0	0,0		
2.00.03.2.00.03.02.17.002.	Pengadaan Sarana dan Prasarana Teknologi Pertanian/Perkebunan Tepat Guna	Tersedianya Pembangunan dan Rehabilitasi Prasarana Trio Tata Air	2490	Km	57.865,57	-	-	55	1.273,13	1	31,37	1	31,37	2	2,46	1	31,37	0	0,1		
		- Tanggul Mekanik Swakelola Kecamatan	0	13	Unit	0	-	0	-	0	-	-	-	0	-	0	-	0	0,0		
		- Tanggul Mekanik Swakelola Kecamatan	0	2470	Km	0	-	0	-	0	-	-	-	0	-	0	-	0	0,0		
		- Tanggul Manual	0	12,46	Km	0	-	0	-	0	-	-	-	0	-	0	-	0	0,0		
		- Monev. Trio Tata Air dan Swakelola	0	2490,02	Km	0	-	0	-	0	-	-	-	0	-	0	-	0	0,0		
		- Peningkatan Jalan Produksi	0	7,56	Km	0	-	0	-	0	-	-	-	0	-	0	-	0	0,0		
		- Pemas Klep Permanen	0	10	Unit	0	-	0	-	0	-	-	-	0	-	0	-	0	0,0		
2.00.03.2.00.03.02.17.018.	Pembangunan/Perbaikan Sumber-sumber Air (Dana Alokasi Khusus/DAK)	Terbangunnya Embung (Blotang Kanal/Water Managemen) dan Pintu Air (Pintu Klip) Permanen guna meningkatkan Produksi Perkebunan	50	Unit	7.031,81	0	-	0	-	0	-	-	-	0	-	0	-	0	0,0		
Rata-rata capaian kinerja (%)												1	1			0	0				
Predikat kinerja												SR	SR			SR	SR				
2.00.03.2.00.03.02.18.	Program Peningkatan Produksi Pertanian/Perkebunan	Persentase Prasarana dan Sarana Penyelamatan Kebun Masyarakat dan peningkatan Produksi perkebunan	100	Persen	26.131,87	0	-	2	772,30	0	21,54	0	21,54	3	2,79	0	21,54	0	0,1	Dinas Perkebunan	
2.00.03.2.00.03.02.18.002.	Penyediaan Sarana Produksi Pertanian/Perkebunan	Tersedianya alat dan mesin perkebunan (Sarana dan Prasarana), sarana produksi, operasional dan pemeliharaan alat berat	20	Unit	23.419,62	0	-	55	399,90	2	17,94	2	17,94	4	4,48	2	17,94	12	0,1		

(1)	(2)	(3)	(4)	(5)	(6)	(7)	(8)	(12 = 8+9+10+11)	(13 = 12/7*100)	(14 = 6 + 12)	(15 = 14/5*100)	(16)							
			0	17	Paket	-	0	-	0	-	0	-							
			0	Bulan	-	0	-	0	-	0	-	-							
			0	Unit	-	0	-	0	-	0	-	-							
			0	Paket	-	0	-	0	-	0	-	-							
			0	Unit	-	0	-	0	-	0	-	-							
			48	Bulan	-	0	-	0	-	0	-	-							
			21	Unit	-	0	-	0	-	0	-	-							
			0	Bulan	-	0	-	0	-	0	-	-							
			6	Unit	-	0	-	0	-	0	-	-							
			4	Unit	-	0	-	0	-	0	-	-							
			4	Unit	-	0	-	0	-	0	-	-							
			5	Paket	-	0	-	0	-	0	-	-							
			2	Paket	-	0	-	0	-	0	-	-							
			6	Paket	-	0	-	0	-	0	-	-							
			1	Paket	-	0	-	0	-	0	-	-							
2.00.03.2.00.03.02.18.003.	Pengembangan Bibit Unggul Pertanian/Perkebunan	Tersedianya Pengadaan Bibit Unggul Daerah	3	Komoditas	1.877,85	0	-	55	372,40	1	3,60	1	0,97	1	3,60	18	0,2		
2.00.03.2.00.03.02.18.006.	Monitoring, Evaluasi dan Pelaporan	Terlaksananya Pembinaan, monitoring terhadap perusahaan perkebunan dan Penilaian Usaha Perkebunan	7	Kecamatan	834,40	0	-	-	-	0	-	0	-	0	-	0	0,0		
Rata-rata capaian kinerja (%)										1	1			6	0				
Predikat kinerja										SR	SR			SR	SR	Dinas Perkebunan			
2.00.03.2.00.03.02.19.	Program Pemberdayaan Penyuluh Pertanian/Perkebunan Lapangan	Persentase Peningkatan Kapasitas dan Kesejahteraan dalam menyusun program dan penyebarluasan informasi penyuluhan	100	Persen	9.858,35	0	-	10	975,00	1	116,00	1	116,00	12	11,90	1	116,00	1	1,2
2.00.03.2.00.03.02.19.001.	Peningkatan Kapasitas Tenaga Penyuluh Pertanian/Perkebunan	Terlaksananya Peningkatan Kapasitas dan tersusunya Program Penyuluhan	60	Orang	1.376,43	0	-	0	-	0	-	0	-	0	-	0	-	0,0	
2.00.03.2.00.03.02.19.002.	Peningkatan Kesejahteraan Tenaga Penyuluh Pertanian/Perkebunan	Terlaksananya Kesejahteraan Penyuluh yang meningkatkan kinerja tenaga Penyuluh dan Rekrutmen dan Pelatihan Serta Penyediaan Sarana dan Prasarana	100	Orang	7.370,65	0	-	50	975,00	6	116,00	6	116,00	12	11,90	6	116,00	6	1,6
2.00.03.2.00.03.02.19.003.	Penyuluhan dan Pendampingan Bagi Pertanian/Perkebunan	Terlaksananya Penyebarluasan Informasi Penerapan Teknologi Pertanian/Perkebunan	20	Kecamatan	1.111,26	0	-	0	-	0	-	0	-	0	-	0	-	0,0	
Rata-rata capaian kinerja (%)										12	12			2	1				
Predikat kinerja										SR	SR			SR	SR				
<b>JUMLAH ANGGARAN DAN REALISASI DARI SELURUH PROGRAM</b>									6.699,36		829,59		829,59						
<b>RATA-RATA CAPAIAN KINERJA DAN ANGGARAN DARI SELURUH PROGRAM</b>										10	11			2	2				
<b>PREDIKAT KINERJA DARI SELURUH PROGRAM</b>										SR	SR			SR	SR				
<b>26. Dinas Perdagangan Dan Perindustrian</b>																			
0.00.00.2.00.06.01.01.	Program Pelayanan Administrasi Perkantoran	Persentase administrasi perkantoran yang mendukung kelancaran tugas dan fungsi Perangkat Daerah	100	Persen	4.911,04	0	-	100	838,39	21	178,27	21	178,27	21	21,26	21	178,27	21	3,6
0.00.00.2.00.06.01.01.001.	Penyediaan Jasa Surat Menyurat	Jumlah benda Pos yang disediakan	15	jenis	82,88	0	-	3	15,00	0	0,90	0	0,90	6	6,00	0	0,90	1	1,1
0.00.00.2.00.06.01.01.002.	Penyediaan Jasa Komunikasi, Sumber Daya Air dan Listrik	Pembayaran langganan jasa komunikasi, listrik dan air	60	bulan	586,38	0	-	12	106,20	3	20,22	3	20,22	25	19,04	3	20,22	5	3,4
0.00.00.2.00.06.01.01.006.	Penyediaan Jasa Pemeliharaan dan Perizinan Kendaraan Dinas/Operasional	Jumlah kendaraan dipelihara dan diperbarui perijinannya	20	unit	258,88	0	-	4	48,60	2	20,41	2	20,41	42	42,00	2	20,41	8	7,9
0.00.00.2.00.06.01.01.008.	Penyediaan Jasa Kebersihan Kantor	Jumlah petugas kebersihan dan alat pembersih yang tersedia	35	orang	442,69	0	-	5	68,12	1	19,85	1	19,85	29	29,14	1	19,85	4	4,5
0.00.00.2.00.06.01.01.009.	Penyediaan Jasa Perbaikan Peralatan Kerja	Jumlah Peralatan Kantor yang terpelihara	15	jenis	148,09	0	-	3	26,80	0	4,20	0	4,20	16	15,67	0	4,20	3	2,8
0.00.00.2.00.06.01.01.010.	Penyediaan Alat Tulis Kantor	Jumlah jenis alat tulis kantor	290	jenis	307,52	0	-	57	60,00	12	13,02	12	13,02	22	21,70	12	13,02	4	4,2
0.00.00.2.00.06.01.01.011.	Penyediaan Barang Cetak dan Penggandaan	Jumlah jenis barang cetakan dan penggandaan	12811	lembar	187,04	0	-	2521	36,80	273	3,99	273	3,99	11	10,83	273	3,99	2	2,1
0.00.00.2.00.06.01.01.012.	Penyediaan Komponen Instalasi Listrik/Penerangan Bangunan Kantor	Jumlah alat/kelengkapan listrik yang disediakan	103	jenis	271,20	0	-	4	10,00	1	2,69	1	2,69	27	26,85	1	2,69	1	1,0
0.00.00.2.00.06.01.01.013.	Penyediaan Peralatan dan Perlengkapan Kantor	Tersedianya peralatan dan perlengkapan kantor	12	unit	147,65	0	-	3	34,45	0	-	0	-	0	-	0	-	0	0,0
0.00.00.2.00.06.01.01.015.	Penyediaan Bahan Bacaan dan Peraturan Perundang-undangan	Jumlah Bahan Bacaan	480	eksemplar	83,75	0	-	86	15,00	0	-	0	-	0	-	0	-	0	0,0
0.00.00.2.00.06.01.01.016.	Penyediaan Bahan Logistik Kantor	Jumlah Keperluan BBM untuk Operasional Kendaraan Dinas	13261	liter	123,95	0	-	2675	25,00	589	5,50	589	5,50	22	22,00	589	5,50	4	4,4
0.00.00.2.00.06.01.01.017.	Penyediaan Makanan dan Minuman	Tersedianya makanan dan minuman	4585	orang	88,67	0	-	1042	20,16	248	4,80	248	4,80	24	23,81	248	4,80	5	5,4
0.00.00.2.00.06.01.01.018.	Rapat-rapat Koordinasi dan Konsultasi Keluar daerah	Jumlah perjalanan dinas keluar daerah	453	kali	2.182,33	0	-	77	372,27	17	82,70	17	82,70	22	22,22	17	82,70	4	3,8
Rata-rata capaian kinerja (%)										19	18			3	3				
Predikat kinerja										S	S			SR	SR				
0.00.00.2.00.06.01.02.	Program Peningkatan Sarana dan Prasarana Aparatur	Persentase meningkatnya sarana prasarana aparatur yang mendukung kelancaran tugas dan fungsi Perangkat Daerah	100	Persen	718,02	0	-	100	60,85	7	4,20	7	4,20	7	6,90	7	4,20	7	0,6
0.00.00.2.00.06.01.02.003.	Pembangunan Gedung Kantor	Jumlah gedung yang dibangun	5	unit	181,18	0	-	1	32,45	0	2,10	0	2,10	6	6,47	0	2,10	1	1,2
0.00.00.2.00.06.01.02.005.	Pengadaan Kendaraan Dinas/Operasional	Jumlah Pengadaan kendaraan dinas/operasional	9	unit	160,00	0	-	0	-	0	-	0	-	0	-	0	-	0	0,0
0.00.00.2.00.06.01.02.042.	Rehabilitasi Sedang/Berat Gedung Kantor	Jumlah gedung kantor yang rehabilitasi	9	unit	158,57	0	-	1	28,40	0	2,10	0	2,10	7	7,39	0	2,10	1	1,3
0.00.00.2.00.06.01.02.052.	Pengadaan Peralatan dan Perlengkapan Kantor	Jumlah Pengadaan Peralatan dan Perlengkapan Kantor	80	unit	218,26	0	-	0	-	0	-	0	-	0	-	0	-	0	0,0
Rata-rata capaian kinerja (%)										7	7			1	1				
Predikat kinerja										SR	SR			SR	SR				
0.00.00.2.00.06.01.03.	Program Peningkatan Disiplin Aparatur	Persentase Tingkat kedisiplinan aparatur Perangkat Daerah	100	Persen	240,00	0	-	0	-	0	-	0	-	0	-	0	-	0	0,0
0.00.00.2.00.06.01.03.005.	Pengadaan Pakaian Khusus hari-hari tertentu	Jumlah Pakaian Dinas PNS	320	stel	240,00	0	-	0	-	0	-	0	-	0	-	0	-	0	0,0
Rata-rata capaian kinerja (%)										0	0			0	0				
Predikat kinerja										SR	SR			SR	SR				
0.00.00.2.00.06.01.05.	Program Peningkatan Kapasitas Sumberdaya Aparatur	Persentase terwujudnya peningkatan kapasitas sumber daya aparatur yang mendukung kelancaran tugas dan fungsi Perangkat Daerah	100	Persen	550,00	0	-	0	130,00	0	-	0	-	0	-	0	-	0	0,0
0.00.00.2.00.06.01.05.001.	Pendidikan dan Pelatihan Formal	Jumlah ASN mengikuti Diklat	18	orang	550,00	0	-	4	130,00	0	-	0	-	0	-	0	-	0	0,0
Rata-rata capaian kinerja (%)										0	0			0	0				
Predikat kinerja										SR	SR			SR	SR				



(1)	(2)	(3)	(4)	(5)	(6)	(7)	(8)	(9)	(10)	(11)	(12 = 8*9+10*11)	(13 = 12/7*100)	(14 = 6 + 12)	(15 = 14/5*100)	(16)			
0.00.00.2.00.06.01.06.	Program Peningkatan Pengembangan Sistem Pelaporan Capaian Kinerja dan Keuangan	Persentase terwujudnya penatausahaan keuangan dan pencapaian kinerja program yang mendukung kelancaran tugas dan fungsi Perangkat Daerah	100	Persen	646,66	0	-	100	81,39	23	19,11	23	23,48	23	DISDAGTRI			
0.00.00.2.00.06.01.06.001.	Penyusunan Laporan Capaian Kinerja dan Ikhtisar Realisasi Kinerja SKPD	Jumlah Dokumen Laporan	360	eksemplar	446,66	0	-	66	81,39	16	19,11	16	23,48	16	19,11	4	4,3	
0.00.00.2.00.06.01.06.004.	Penyusunan Pelaporan Keuangan Akhir Tahun	Jumlah Dokumen Laporan	20	eksemplar	200,00	0	-	0	-	0	-	0	-	0	-	0	0,0	
Rata-rata capaian kinerja (%)												23	23	9	2			
Predikat kinerja												SR	SR	SR	SR			
0.00.00.2.00.06.01.07.	Program Peningkatan Pengembangan Penyusunan Rencana Kerja Badan/Kantor/Instansi Bagian	Persentase tersusunnya Rencana Kerja Perangkat Daerah	100 %	Persen	1.779,27	0	-	100	367,41	17	61,90	17	16,85	17	61,90	1685	3,5	DISDAGTRI
0.00.00.2.00.06.01.07.001.	Penyusunan Program Kerja	Jumlah Dokumen Program kerja	40	jenis	1.779,27	0	-	8	367,41	1	61,90	17	16,85	1	61,90	3	3,5	
Rata-rata capaian kinerja (%)												17	17	17	17			
Predikat kinerja												R	R	R	R			
2.00.06.2.00.06.01.15.	Program Perlindungan Konsumen dan Pengamanan Perdagangan	Cakupan penyelesaian masalah pengaduan konsumen cakupan perlindungan konsumen dan bina kelompok pedagang/usaha sesuai peruntukannya	100	Persen	9.860,31	0	-	100	435,12	18	79,60	18	18,29	18	79,60	18	0,8	DISDAGTRI
2.00.06.2.00.06.01.15.002.	Penyelesaian Permasalahan-permasalahan Pengaduan Konsumen	Persentase pembentukan BPSK	100	Persen	582,64	0	-	8	33,40	1	2,10	1	6,29	1	2,10	1	0,4	
2.00.06.2.00.06.01.15.003.	Peningkatan Pengawasan Peredaran Barang dan Jasa	Jumlah Pengawasan terhadap peredaran Barang dan Jasa dan Penyelenggaraan Pasar Murah	50	kali	5.235,56	0	-	1	25,00	1	31,32	1	125,27	1	31,32	3	0,6	
2.00.06.2.00.06.01.15.004.	Pengelolaan dan Pengembangan UPT Kemetrologian Daerah	Jumlah Pengembangan SDM dan Tenaga Penerima	6	orang	661,16	0	-	1	36,80	0	8,75	0	23,77	0	8,75	4	1,3	
2.00.06.2.00.06.01.15.005.	Peningkatan Pengawasan dan Pembinaan Kemetrologian.	Jumlah Pengawasan dan Pembinaan pendataan alat metrologi	12	kali	665,63	0	-	1	20,00	0	-	0	-	0	-	0	0,0	
2.00.06.2.00.06.01.15.006.	Pengembangan dan Penyediaan Informasi Sarana dan Prasarana Kemetrologian.	Jumlah Informasi Sarana dan Prasarana Kemetrologian.	4	unit	327,39	0	-	1	20,00	0	-	0	-	0	-	0	0,0	
2.00.06.2.00.06.01.15.007.	Peningkatan Kapasitas Laboratorium UPTP Kemetrologian Daerah.	Jumlah Kalibrasi Alat Metrologi	4	kali	674,33	0	-	1	20,00	1	12,88	1	64,40	1	12,88	16	1,9	
2.00.06.2.00.06.01.15.008.	Sosialisasi dan Pengembangan tertib ukur Kemetrologian Daerah	Jumlah Sosialisasi Tertib ukur dilaksanakan	20	kali	434,98	0	-	2	45,20	0	7,03	0	15,55	0	7,03	2	1,6	
2.00.06.2.00.06.01.15.009.	Peningkatan Pelaksanaan Tera/Tera Ulang Alat UTP	Jumlah Pelaksanaan Tera/Tera Ulang alat Utp	16	kali	868,06	0	-	1	59,72	0	14,72	0	24,64	0	14,72	2	1,7	
2.00.06.2.00.06.01.15.012.	Monitoring, Evaluasi Peredaran Barang dan Jasa	Jumlah Pelaksanaan Monitoring Peredaran Barang dan Jasa di Kecamatan	100	kali	410,56	0	-	42	175,00	1	2,81	1	1,61	1	2,81	1	0,7	
Rata-rata capaian kinerja (%)												29	29	3	1			
Predikat kinerja												ST	ST	SR	SR			
2.00.06.2.00.06.01.17.	Program Peningkatan dan Pengembangan Ekspor	Cakupan Kegiatan Peningkatan dan Pengembangan Ekspor	100	Persen	5.858,00	0	-	100	1.023,99	11	112,21	11	10,96	11	112,21	11	1,9	DISDAGTRI
2.00.06.2.00.06.01.17.009.	Koordinasi Program Pengembangan Ekspor dengan Instansi Terkait /Asosiasi /Pengusaha	Jumlah Koordinasi dengan Kementerian Perdagangan luar negeri dan IPSK se Indonesia	13	kali	156,40	0	-	2	28,04	0	-	0	-	0	-	0	0,0	
2.00.06.2.00.06.01.17.010.	Pengembangan Kluster Produk Ekspor	Jumlah Pameran / Expo yang di ikuti	33	kali	5.701,61	0	-	6	995,95	1	112,21	11	11,27	1	112,21	2	2,0	
Rata-rata capaian kinerja (%)												11	11	1	1			
Predikat kinerja												SR	SR	SR	SR			
2.00.06.2.00.06.01.18.	Program Peningkatan Efisiensi Perdagangan Dalam Negeri	Cakupan pendataan dan informasi harga	100	Persen	23.157,11	0	-	100	1.179,96	3	29,86	3	2,53	3	29,86	3	0,1	DISDAGTRI
2.00.06.2.00.06.01.18.002.	Pemberian Kemudahan Perijinan Pengembangan Usaha	Jumlah Terlaksananya Pemberian Kemudahan dalam Perijinan Pengembangan Usaha	20	kali	370,00	0	-	0	-	0	-	0	-	0	-	0	0,0	
2.00.06.2.00.06.01.18.003.	Pengembangan Pasar dan Distribusi Barang/Produk	Jumlah Pasar yang dibangun	1	unit	1.141,19	0	-	1	1.141,19	0	-	0	-	0	-	0	0,0	
2.00.06.2.00.06.01.18.006.	Peningkatan Sistem dan Jaringan Informasi Perdagangan	Terlaksananya proses Pembentukan SRG	100	Persen	7.546,81	0	-	30	38,77	23	29,86	23	77,04	23	29,86	23	0,4	
2.00.06.2.00.06.01.18.009.	Pengembangan Pasar dan Distribusi Barang/Produk ( Dana Alokasi Khusus/DAK I)	Jumlah Pasar yang dibangun	10	unit	14.099,11	0	-	0	-	0	-	0	-	0	-	0	0,0	
Rata-rata capaian kinerja (%)												39	39	8	0			
Predikat kinerja												ST	ST	SR	SR			
2.00.06.2.00.06.01.19.	Program Pembinaan Pedagang Kaki Lima dan Asongan	Cakupan bina kelompok pedagang/usaha sesuai peruntukannya	100	Persen	2.800,76	0	-	100	517,60	21	107,76	21	20,82	21	107,76	21	3,8	DISDAGTRI
2.00.06.2.00.06.01.19.001.	Pembinaan Organisasi Pedagang Kaki Lima dan Asongan	Jumlah Pembinaan Pedagang kaki lima dan Asongan	14	kali	1.006,40	0	-	3	182,60	1	39,51	1	21,64	1	39,51	5	3,9	
2.00.06.2.00.06.01.19.002.	Penyuluhan Peningkatan Disiplin Pedagang Kaki Lima dan Asongan	Jumlah Penyuluhan Pngkatan Disiplin Pedagang Kaki Lima dan Asongan	15	kali	1.794,35	0	-	3	335,00	1	68,25	1	20,37	1	68,25	4	3,8	
Rata-rata capaian kinerja (%)												21	21	4	4			
Predikat kinerja												ST	ST	SR	SR			
2.00.06.2.00.06.01.21.	Program Pengembangan dan Penataan Sarana dan Prasarana Perdagangan	Cakupan dan Penataan Sarana dan Prasarana Perdagangan	100	Persen	24.115,59	0	-	100	1.706,40	3	45,80	3	2,68	3	45,80	3	0,2	DISDAGTRI
2.00.06.2.00.06.01.21.001.	Membangunan Pasar Pedesaan	Jumlah DED Pasar dan Jumlah Pasar yang di bangun	32	unit	21.115,59	0	-	3	1.706,40	0	45,80	0	45,80	0	45,80	0	0,2	
2.00.06.2.00.06.01.21.002.	Rehabilitasi/Pemeliharaan Pasar Pedesaan	Jumlah Pasar yang di Rehabilitasi	15	unit	3.000,00	0	-	0	-	0	-	0	-	0	-	0	0,0	
Rata-rata capaian kinerja (%)												3	3	0	0			
Predikat kinerja												SR	SR	SR	SR			
2.00.07.2.00.06.01.15.	Program Peningkatan Kapasitas IPTEK Sistem Produksi	Tersedianya sarana dan prasarana peralatan mesin pengolahan kelapa	100	Persen	10.814,50	0	-	100	419,50	5	21,16	5	5,04	5	21,16	5	0,2	DISDAGTRI
2.00.07.2.00.06.01.15.001.	Penguatan Kemampuan Industri Berbasis Teknologi	Jumlah IKM memanfaatkan sarana dan prasarana peralatan mesin pengolahan kelapa	65	IKM/BUMDES	10.814,50	0	-	3	419,50	0	21,16	0	5,04	0	21,16	0	0,2	
Rata-rata capaian kinerja (%)												5	5	0	0			
Predikat kinerja												SR	SR	SR	SR			
2.00.07.2.00.06.01.16.	Program Pengembangan Industri Kecil dan Menengah	Cakupan Pengembangan Industri Kecil dan Menengah	100	Persen	11.908,34	0	-	100	1.944,49	4	84,06	4	4,32	4	84,06	4	0,7	DISDAGTRI
2.00.07.2.00.06.01.16.001.	Pembinaan bagi Industri Kecil dan Menengah Terhadap Pemanfaatan Sumber Daya	Jumlah IKM yang di bina	180	IKM	4.232,33	0	-	26	600,00	1	30,36	1	5,06	1	30,36	1	0,7	
2.00.07.2.00.06.01.16.002.	Pembinaan Industri Kecil dan Menengah dalam Memperkuat Jaringan Klaster Industri	Jumlah Kecamatan memiliki Database IKM Pengolahan Kelapa dan Kelapa Sawit	20	Kec	999,13	0	-	2	100,00	0	5,14	0	5,14	0	5,14	1	0,5	

(1)	(2)	(3)	(4)	(5)	(6)	(7)	(8)	(9)	(10)	(11)	(12 = 8+9+10+11)	(13 = 12/7*100)	(14 = 6 + 12)	(15 = 14/5*100)	(16)					
2.00.07.2.00.06.01.16.003.	Penyusunan Kebijakan Industri Terkait dan Industri Penunjang Industri Kecil dan Menengah	Jumlah sarana dan prasarana masyarakat di bidang IKM	35	IKM	2.051,47	0	-	8	491,00	0	27,44	0	27,44	6	5,59	0	27,44	1	1,3	
2.00.07.2.00.06.01.16.004.	Pemberian Kemudahan Izin Usaha Industri Kecil dan Menengah	Jumlah Pelaku IKM yang memahami prosedur pengajuan izin	18	IKM	364,26	0	-	1	18,40	0	2,10	0	2,10	11	11,41	0	2,10	1	0,6	
2.00.07.2.00.06.01.16.009.	Pembinaan Industri Kecil dan Menengah dalam Memperkuat Jaringan Kluster Industri Sandang	Jumlah IKM industri sandang yang dibina	20	IKM	869,10	0	-	3	137,00	0	6,26	0	6,26	5	4,57	0	6,26	1	0,7	
2.00.07.2.00.06.01.16.011.	Pembinaan Industri Kecil dan Menengah dalam Memperkuat Jaringan Kluster Industri Perahat	Jumlah IKM industri perahat yang dibina	24	IKM	1.562,01	0	-	4	246,00	0	-	0	-	0	-	0	-	0	0,0	
2.00.07.2.00.06.01.16.013.	Penyediaan Sarana dan Prasarana Usaha Perbengkelan	Jumlah IKM industri perbengkelan yang dibina	40	IKM	1.830,05	0	-	8	352,09	0	12,77	0	12,77	4	3,63	0	12,77	1	0,7	
Rata-rata capaian kinerja (%)												5	5			1	1			
Predikat kinerja												SR	SR			SR	SR			
2.00.07.2.00.06.01.18.	Program Penataan Struktur Industri	Cakupan pertumbuhan Industri	100	Persen	700,00	0	-	0	600,00	0	-	0	-	0	-	0	-	0	0,0	DISDAGTRI
2.00.07.2.00.06.01.18.001.	Kebijakan Keterkaitan Industri Hulu-hilir	Penyusunan RPIK	100	Persen	700,00	0	-	86	600,00	0	-	0	-	0	-	0	-	0	0,0	
Rata-rata capaian kinerja (%)												0	0			0	0			
Predikat kinerja												SR	SR			SR	SR			
JUMLAH ANGGARAN DAN REALISASI DARI SELURUH PROGRAM									9.305,09	743,95	743,95									
RATA-RATA CAPAIAN KINERJA DAN ANGGARAN DARI SELURUH PROGRAM												13	13			3	2			
PREDIKAT KINERJA DARI SELURUH PROGRAM												SR	SR			SR	SR			
<b>27. Badan Perencanaan Pembangunan Daerah</b>																				
0.00.00.3.00.01.01.01.01.	Program Pelayanan Administrasi Perkantoran	Persentase administrasi perkantoran yang mendukung kelancaran tugas dan fungsi Perangkat Daerah (%)	100	Persen	9.106,92	0	-	100	1.990,81	17	339,37	17	339,37	17	17,05	17	339,37	1705	3,7	BAPPEDA
0.00.00.3.00.01.01.01.001.	Penyediaan Jasa Surat Menyurat	Jumlah Benda Pos yang disediakan	10	Jenis	51,36	0	-	2	9,60	0	2,33	0	2,33	24	24,22	0	2,33	5	4,5	
0.00.00.3.00.01.01.01.002.	Penyediaan Jasa Komunikasi, Sumber Daya Air dan Listrik	Jumlah kebutuhan sarana komunikasi, sumber daya air dan listrik	35	Rekening	1.366,00	0	-	7	282,00	1	55,74	1	55,74	20	19,77	1	55,74	4	4,1	
0.00.00.3.00.01.01.01.006.	Penyediaan Jasa Pemeliharaan dan Perizinan Kendaraan Dinas/Operasional	Jumlah STNK kendaraan dinas/operasional 45 STNK dan KIR 1 Unit	296	Unit	426,00	0	-	59	85,00	11	15,54	11	15,54	18	18,28	11	15,54	4	3,6	
0.00.00.3.00.01.01.01.008.	Penyediaan Jasa Kebersihan Kantor	Jumlah Tenaga Kebersihan	45	Orang	346,00	0	-	8	65,00	2	17,52	2	17,52	27	26,95	2	17,52	5	5,1	
0.00.00.3.00.01.01.01.010.	Penyediaan Alat Tulis Kantor	Jumlah kebutuhan ATK	149	Jenis	255,04	0	-	29	50,00	8	13,52	8	13,52	27	27,03	8	13,52	5	5,3	
0.00.00.3.00.01.01.01.011.	Penyediaan Barang Cetak dan Penggandaan	Jumlah kebutuhan barang cetakan dan penggandaan	45	Jenis	158,20	0	-	10	35,00	2	5,60	2	5,60	16	16,01	2	5,60	4	3,5	
0.00.00.3.00.01.01.01.012.	Penyediaan Komponen Instalasi Listrik/Penerangan Bangunan Kantor	Jumlah kebutuhan komponen instalasi listrik/penerangan bangunan kantor	10	Komponen	126,40	0	-	2	24,20	0	3,08	0	3,08	13	12,72	0	3,08	2	2,4	
0.00.00.3.00.01.01.01.013.	Penyediaan Peralatan dan Perlengkapan Kantor	Jumlah Peralatan dan Perlengkapan kantor	10	Jenis	218,00	0	-	10	220,00	0	-	0	-	0	-	0	-	0	0,0	
0.00.00.3.00.01.01.01.015.	Penyediaan Bahan Bacaan dan Peraturan Perundang-undangan	Jumlah bahan bacaan	81	Eksemplar	193,00	0	-	15	35,00	1	2,90	1	2,90	8	8,29	1	2,90	2	1,5	
0.00.00.3.00.01.01.01.016.	Penyediaan Bahan Logistik Kantor	Jumlah Bahan bakar	30360	Liter	377,90	0	-	6428	80,11	785	9,77	785	9,77	12	12,21	785	9,77	3	2,6	
0.00.00.3.00.01.01.01.017.	Penyediaan Makanan dan Minuman	Jumlah jaman makanan & minuman	240	Kali	309,40	0	-	47	60,00	10	13,19	10	13,19	22	21,99	10	13,19	4	4,3	
0.00.00.3.00.01.01.01.018.	Rapat-rapat Koordinasi dan Konsultasi Keluar daerah	Jumlah koordinasi dan konsultasi luar daerah	882	Kali	4.811,12	0	-	178	973,40	35	193,09	35	193,09	20	19,84	35	193,09	4	4,0	
0.00.00.3.00.01.01.01.020.	Rapat-rapat Koordinasi dan Konsultasi Dalam Daerah	Jumlah koordinasi dan konsultasi dalam daerah	123	Kali	232,90	0	-	26	50,00	1	1,70	1	1,70	3	3,40	1	1,70	1	0,7	
0.00.00.3.00.01.01.01.027.	Penyediaan Jasa Keamanan Gedung Kantor	Jumlah petugas piket pengamanan kantor	22	Orang	235,60	0	-	2	21,60	1	5,40	1	5,40	25	25,00	1	5,40	2	2,3	
Rata-rata capaian kinerja (%)												17	17			3	3			
Predikat kinerja												R	R			SR	SR			
0.00.00.3.00.01.01.02.	Program Peningkatan Sarana dan Prasarana Aparatur	Persentase meningkatnya sarana prasarana aparatur yang mendukung kelancaran tugas dan fungsi Perangkat Daerah (%)	100	Persen	4.349,00	0	-	100	672,15	1	6,48	1	6,48	1	0,96	1	6,48	1	0,1	BAPPEDA
0.00.00.3.00.01.01.02.005.	Pengadaan Kendaraan Dinas/Operasional	Jumlah kendaraan dinas/operasional	48	Unit	902,75	0	-	7	166,35	0	-	0	-	0	-	0	-	0	0,0	
0.00.00.3.00.01.01.02.010.	Pengadaan meubeler	Jumlah meubeler	51	Jenis	591,45	0	-	4	120,00	0	-	0	-	0	-	0	-	0	0,0	
0.00.00.3.00.01.01.02.020.	Pemeliharaan Rutin/Berkala Rumah Jabatan	Jumlah Rumah Dinas/jabatan yang dirawat	5	Unit	238,00	0	-	1	50,00	0	-	0	-	0	-	0	-	0	0,0	
0.00.00.3.00.01.01.02.022.	Pemeliharaan Rutin / Berkala Gedung Kantor	Jumlah Bangunan Kantor yang dirawat	5	Unit	290,00	0	-	1	50,00	0	-	0	-	0	-	0	-	0	0,0	
0.00.00.3.00.01.01.02.026.	Pemeliharaan Rutin/Berkala Perlengkapan Gedung Kantor	Jumlah perlengkapan kantor yang terpelihara	73	Unit	212,00	0	-	14	40,00	0	-	0	-	0	-	0	-	0	0,0	
0.00.00.3.00.01.01.02.028.	Pemeliharaan Rutin/Berkala Peralatan Gedung Kantor	Jumlah Peralatan kantor yang dipelihara	66	Unit	262,00	0	-	13	50,00	2	6,48	2	6,48	13	12,96	2	6,48	2	2,5	
0.00.00.3.00.01.01.02.042.	Rehabilitasi Sedang/Berat Gedung Kantor	Terlaksananya Rehab gedung Kantor	10	Tempat	944,80	0	-	2	195,80	0	-	0	-	0	-	0	-	0	0,0	
0.00.00.3.00.01.01.02.052.	Pengadaan Peralatan dan Perlengkapan Kantor	Jumlah peralatan dan perlengkapan kantor yang disediakan	95	Jenis	908,00	0	-	0	-	0	-	0	-	0	-	0	-	0	0,0	
Rata-rata capaian kinerja (%)												2	2			0	0			
Predikat kinerja												SR	SR			SR	SR			
0.00.00.3.00.01.01.03.	Program Peningkatan Disiplin Aparatur	Persentase terciptanya keseragaman pakaian dinas dan peningkatan disiplin Aparatur	100	Persen	661,48	0	-	0	-	0	-	0	-	0	-	0	-	0	0,0	BAPPEDA
0.00.00.3.00.01.01.03.002.	Pengadaan Pakaian Dinas beserta Perlengkapannya	jumlah pakaian khusus hari-hari tertentu yang diadakan	294	Stel	320,65	0	-	0	-	0	-	0	-	0	-	0	-	0	0,0	
0.00.00.3.00.01.01.03.005.	Pengadaan Pakaian Khusus hari-hari tertentu	Peningkatan ASN yang memiliki Kemampuan dan Keterampilan Khusus	440	Stel	340,83	0	-	0	-	0	-	0	-	0	-	0	-	0	0,0	
Rata-rata capaian kinerja (%)												0	0			0	0			
Predikat kinerja												SR	SR			SR	SR			
0.00.00.3.00.01.01.05.	Program Peningkatan Kapasitas Sumberdaya Aparatur	Persentase peningkatan kualitas SDM Aparatur Perangkat Daerah (%)	100	Persen	824,94	0	-	100	160,00	6	9,36	6	9,36	6	5,85	6	9,36	6	1,1	BAPPEDA
0.00.00.3.00.01.01.05.001.	Pendidikan dan Pelatihan Formal	Tercapainya Penyusunan Dokumen Capaian Kinerja Dan Keuangan	100	%	824,94	0	-	19	160,00	1,1	9,36	1	9,36	6	5,85	1	9,36	1	1,1	
Rata-rata capaian kinerja (%)												6	6			1	1			
Predikat kinerja												SR	SR			SR	SR			
0.00.00.3.00.01.01.06.	Program Peningkatan Pengembangan Sistem Pelaporan Capaian Kinerja dan Keuangan	Persentase terwujudnya penatausahaan keuangan dan pencapaian kinerja program yang mendukung kelancaran tugas dan fungsi Perangkat Daerah (%)	100	Persen	1.236,23	0	-	100	240,08	10	24,97	10	24,97	10	10,40	10	24,97	10	2,0	BAPPEDA
0.00.00.3.00.01.01.06.001.	Penyusunan Laporan Capaian Kinerja dan Ikhtisar Realisasi Kinerja SKPD	Jumlah dokumen laporan keuangan akhir tahun	14	Dokumen	400,00	0	-	3	75,00	0	7,93	0	7,93	11	10,58	0	7,93	2	2,0	

(1)	(2)	(3)	(4)	(5)			(6)			(7)			(8)			(12 = 8+9+10+11)			(13 = 12/7*100)			(14 = 6 + 12)			(15 = 14/5*100)			(16)			
0.000.3.00.01.01.06.004.	Penyusunan Pelaporan Keuangan Akhir Tahun	Jumlah Laporan SPIP	5	Dokumen	180,00	0	-	12	35,00	1	3,00	1	3,00	9	8,57	1	3,00	21	1,7												
0.000.3.00.01.01.06.012.	Penyusunan laporan Sistem Pengendalian Internal Perangkat Daerah	Persentase tersusunnya rencana kerja Badan / Dinas / Instansi / Bagian	100	%	656,23	0	-	20	130,08	2,1	14,04	2	14,04	11	10,79	2	14,04	2	2,1												
Rata-rata capaian kinerja (%)														10	10																
Predikat kinerja														SR	SR																
0.00.00.3.00.01.01.07.	Program Peningkatan Pengembangan Penyusunan Rencana Kerja Badan/Kantor/Instansi Bagian	Persentase tersusunnya Rencana Kerja Badan/Dinas/Instansi/Bagian	100	Persen	1.092,27	0	-	100	234,34	9	20,15	9	20,15	9	8,60	9	20,15	9	1,8										BAPPEDA		
0.00.00.3.00.01.01.07.001.	Penyusunan Program Kerja	Jumlah Dokumen Perencanaan	25	Dokumen	1.092,27	0	-	30,00	234,34	3	20,15	3	20,15	9	8,60	3	20,15	10	1,8												
Rata-rata capaian kinerja (%)														9	9																
Predikat kinerja														SR	SR																
3.00.01.3.00.01.01.16.	Program Kerjasama Pembangunan	Capaian kerjasama pembangunan daerah (%)	100	Persen	2.591,82	0	-	100	116,73	7,7	9,01	8	9,01	8	7,72	8	9,01	8	0,3										BAPPEDA		
3.00.01.3.00.01.01.16.002.	Koordinasi Kerjasama Pembangunan Antar Daerah	Jumlah Dokumen Program dan Kegiatan Kerjasama	1	Dokumen	111,82	0	-	1	116,73	0	9,01	0	9,01	8	7,72	0	9,01	8	8,1												
3.00.01.3.00.01.01.16.008.	Koordinasi Kerjasama Pembangunan Dengan Pihak Ketiga	Jumlah Dokumen Kegiatan Kerjasama dengan pihak ketiga	4	Dokumen	750,00	0	-	0	-	0	-	0	-	0	-	0	-	0	0,0												
3.00.01.3.00.01.01.16.009.	Koordinasi Kerjasama Pembangunan dengan Lembaga Luar Negeri	Jumlah Dokumen Kegiatan Kerjasama dengan Lembaga Luar Negeri	4	Dokumen	880,00	0	-	0	-	0	-	0	-	0	-	0	-	0	0,0												
3.00.01.3.00.01.01.16.010.	Koordinasi Kerjasama Pembangunan dengan Daerah Lain	Jumlah Dokumen Kegiatan Kerjasama dengan daerah lain	4	Dokumen	850,00	0	-	0	-	0	-	0	-	0	-	0	-	0	0,0												
Rata-rata capaian kinerja (%)														2	2																
Predikat kinerja														SR	SR																
3.00.01.3.00.01.01.19.	Program Perencanaan Pengembangan Kota-kota menengah dan besar	Capaian Koordinasi Perencanaan Kota-kota menengah dan besar	100	Persen	1.079,87	0	-	100	165,00	3,2	5,35	3	5,35	3	3,24	3	5,35	3	0,5										BAPPEDA		
3.00.01.3.00.01.01.19.009.	Koordinasi Perencanaan Air Minum, Drainase dan Sanitasi Perkotaan	Jumlah pelaksanaan Koordinasi dengan Perangkat Daerah terkait	119	Kali	1.079,87	0	-	18	165,00	1	5,35	1	5,35	3	3,24	1	5,35	0	0,5												
Rata-rata capaian kinerja (%)														3	3																
Predikat kinerja														SR	SR																
3.00.01.3.00.01.01.20.	Program peningkatan kapasitas kelembagaan perencanaan pembangunan daerah	Persentase peningkatan Kualitas Perencanaan Daerah	100	Persen	985,13	0	-	100	79,06	2,5	2,00	3	2,00	3	2,53	3	2,00	3	0,2										BAPPEDA		
3.00.01.3.00.01.01.20.004.	Penyusunan Data Perencanaan Pembangunan Daerah	Ketersediaan Data SIPD	5	Dokumen	985,13	0	-	1	79,06	0	2,00	0	2,00	3	2,53	0	2,00	1	0,2												
Rata-rata capaian kinerja (%)														3	3																
Predikat kinerja														SR	SR																
3.00.01.3.00.01.01.21.	Program perencanaan pembangunan daerah yang terukur	Persentase Indikator Program Daerah yang terukur	100	Persen	21.289,43	0	-	100	4.818,34	11,1	536,68	11	536,68	11	11,14	11	536,68	11	2,5										BAPPEDA		
3.00.01.3.00.01.01.21.005.	Penyusunan Rancangan RPJMD	Jumlah Dokumen yang disusun	3	Dokumen	1.735,22	0	-	1	593,69	0	24,39	0	24,39	4	4,11	0	24,39	1	1,4												
3.00.01.3.00.01.01.21.006.	Penyelenggaraan Musrenbang RPJMD	Jumlah pelaksanaan musrenbang RPJMD	3	Kali	1.437,49	0	-	1	527,39	0	237,78	0	237,78	45	45,09	0	237,78	15	16,5												
3.00.01.3.00.01.01.21.007.	Penetapan RPJMD	Perda RPJMD yang ditetapkan	3	Perda	168,26	0	-	1	53,26	0	-	0	-	0	-	0	-	0	0,0												
3.00.01.3.00.01.01.21.008.	Penyusunan Rancangan RKPDP	Jumlah Ranperbup RKPDP yang dihasilkan	10	Ranperbup	2.316,88	0	-	2	516,70	0	-	0	-	0	-	0	-	0	0,0												
3.00.01.3.00.01.01.21.009.	Penyelenggaraan Musrenbang RKPDP	Jumlah pertemuan Musrenbang yang terlaksana	5	Kali	2.846,67	0	-	1	666,25	0	73,44	0	73,44	11	11,02	0	73,44	3	2,6												
3.00.01.3.00.01.01.21.010.	Penetapan RKPDP	Jumlah Perbup RKPDP yang dihasilkan	10	Perbup	110,59	0	-	2	15,59	0	-	0	-	0	-	0	-	0	0,0												
3.00.01.3.00.01.01.21.013.	Monitoring, Evaluasi dan Pelaporan Pelaksanaan Rencana Pembangunan Daerah	Jumlah lokasi monitoring Pelaksanaan Rencana Pembangunan Daerah	100	Kecamatan	382,76	0	-	20	73,76	0	-	0	-	0	-	0	-	0	0,0												
3.00.01.3.00.01.01.21.020.	Penyelenggaraan Forum SKPD	Jumlah pertemuan Forum Perangkat Daerah dan Konsultasi Publik yang terlaksana	5	Kali	1.273,78	0	-	1	237,40	0	-	0	-	0	-	0	-	0	0,0												
3.00.01.3.00.01.01.21.021.	Pengendalian dan Evaluasi Perencanaan Pembangunan Daerah	Jumlah Dokumen pengendalian dan evaluasi Perencanaan Pembangunan Daerah	25	Dokumen	775,38	0	-	4	108,60	0	-	0	-	0	-	0	-	0	0,0												
3.00.01.3.00.01.01.21.022.	Koordinasi Perencanaan Pengembangan dan Peningkatan Infrastruktur	Jumlah pelaksanaan Koordinasi dengan Perangkat daerah Terkait	329	Kali	1.682,65	0	-	63	323,28	14	71,98	14	71,98	22	22,27	14	71,98	4	4,3												
3.00.01.3.00.01.01.21.023.	Koordinasi Pemoltan, Pengembangan, Pendataan dan Kerjasama Pembangunan	Jumlah pelaksanaan Koordinasi dengan Perangkat daerah Terkait	316	Kali	1.607,33	0	-	60	306,68	10	51,13	10	51,13	17	16,67	10	51,13	3	3,2												
3.00.01.3.00.01.01.21.028.	Penyusunan dan Pengembangan Sistem Perencanaan Pembangunan Daerah	Jumlah Aplikasi yang dipelihara dan/atau dikembangkan	10	Aplikasi	1.960,53	0	-	2	431,97	0	-	0	-	0	-	0	-	0	0,0												
3.00.01.3.00.01.01.21.029.	Penyusunan Rencana Strategis Satuan Kerja Perangkat Daerah	Jumlah dokumen Renstra	3	Dokumen	770,96	0	-	1	269,43	0	39,74	0	39,74	15	14,75	0	39,74	5	5,2												
3.00.01.3.00.01.01.21.031.	Koordinasi Penyusunan Perencanaan Pembangunan Daerah	Jumlah pelaksanaan Koordinasi dengan Perangkat daerah Terkait	384	Kali	2.049,00	0	-	24	469,34	1	14,18	1	14,18	3	3,02	1	14,18	0	0,7												
3.00.01.3.00.01.01.21.036.	Koordinasi Perencanaan Tata Ruang, Lingkungan Hidup dan Kesehatan	Jumlah pelaksanaan Koordinasi dengan Perangkat daerah Terkait	196	Kali	1.396,07	0	-	32	225,00	3	24,05	3	24,05	11	10,69	3	24,05	2	1,7												
3.00.01.3.00.01.01.21.037.	Penyusunan Perubahan RPJMD	Jumlah dokumen Perubahan RPJMD	1	Dokumen	350,00	0	-	0	-	0	-	0	-	0	-	0	-	0	0,0												
3.00.01.3.00.01.01.21.038.	Penetapan Perubahan RPJMD	Jumlah Perda Perubahan RPJMD	1	Perda	50,00	0	-	0	-	0	-	0	-	0	-	0	-	0	0,0												
3.00.01.3.00.01.01.21.039.	Penyusunan Perubahan Renstra Perangkat Daerah	Jumlah dokumen Perubahan Renstra	1	Dokumen	225,87	0	-	0	-	0	-	0	-	0	-	0	-	0	0,0												
3.00.01.3.00.01.01.21.040.	Penyusunan Rancangan Teknokratik RPJMD	Jumlah dokumen Rancangan Teknokratik RPJMD	1	Dokumen	150,00	0	-	0	-	0	-	0	-	0	-	0	-	0	0,0												
Rata-rata capaian kinerja (%)														7	7																
Predikat kinerja														SR	SR																
3.00.01.3.00.01.01.22.	Program perencanaan pembangunan ekonomi	Persentase Realisasi pelaksanaan pencapaian pembangunan bidang ekonomi	100	Persen	4.110,48	0	-	100	732,74	4,5	33,15	5	33,15	5	4,52	5	33,15	5	0,8										BAPPEDA		
3.00.01.3.00.01.01.22.017.	Koordinasi Perencanaan Pembangunan Sub Bidang Ekonomi	Jumlah pelaksanaan Koordinasi dengan Perangkat daerah Terkait	227	Kali	1.289,34	0	-	42	240,98	2	11,94	2	11,94	5	4,96	2	11,94	1	0,9												
3.00.01.3.00.01.01.22.019.	Koordinasi Perencanaan Pembangunan Sub Bidang Sumber Daya Alam dan Pertanian	Jumlah pelaksanaan Koordinasi dengan Perangkat daerah Terkait	299	Kali	1.553,24	0	-	56	291,76	4	21,21	4	21,21	7	7,27	4	21,21	1	1,4												
3.00.01.3.00.01.01.22.020.	Kajian Perencanaan, Pengembangan Lingkup Pertanian dan Agribisnis	Jumlah Kajian yang dilaksanakan	5	Dokumen	1.267,91	0	-	1	200,00	0	-	0	-	0	-	0	-	0	0,0												
Rata-rata capaian kinerja (%)														4	4																
Predikat kinerja														SR	SR																
3.00.01.3.00.01.01.23.	Program perencanaan sosial budaya	Persentase Realisasi pelaksanaan pencapaian pembangunan bidang Sosial Budaya	100	Persen	6.849,85	0	-	100	1.374,25	12,6	173,47	13	173,47	13	12,62	13	173,47	13	2,5										BAPPEDA		
3.00.01.3.00.01.01.23.003.	Koordinasi Perencanaan Pembangunan Bidang Sosial dan Budaya	Jumlah pelaksanaan Koordinasi dengan Perangkat daerah Terkait	172	Kali	1.127,80	0	-	34	220,00	8	51,97	8	51,97	24	23,62	8	51,97	5	4,6												
3.00.01.3.00.01.01.23.006.	Koordinasi Penanggulangan Kemiskinan Daerah	Jumlah dokumen yang disusun	11	Dokumen	805,04	0	-	3	159,25	0	10,36	0	10,36	7	6,50	0	10,36	2	1,3												
3.00.01.3.00.01.01.23.010.	Rencana Aksi Daerah Anti Korupsi	Jumlah dokumen yang disusun	20	Dokumen	913,36	0	-	4	190,00	0	9,62	0	9,62	5	5,06	0	9,62	1	1,1												
3.00.01.3.00.01.01.23.013.	Koordinasi Perencanaan Pembangunan Sub Bidang Sumber Daya Manusia	Jumlah pelaksanaan Koordinasi dengan Perangkat daerah Terkait	163	Kali																											

(1)	(2)	(3)	(4)	(5)	(6)	(7)	(8)	(9)	(10)	(11)	(12 = 8*9+10*11)	(13 = 12/7*100)	(14 = 6 + 12)	(15 = 14/5*100)	(16)					
3.00.01.3.00.01.01.23.015.	Koordinasi Perencanaan Sub Bidang Aparatur	Koordinasi Perencanaan Sub Bidang Aparatur	Jumlah pelaksanaan Koordinasi dengan Perangkat daerah Terkait	163	Kali	1.035,38	0	-	34	215,00	7	44,82	7	44,82	21	20,85	7	44,82	4	4,3
3.00.01.3.00.01.01.23.016.	Penyusunan Rencana Aksi Daerah SDGs	Penyusunan Rencana Aksi Daerah SDGs	Jumlah dokumen yang disusun	5	Dokumen	963,09	0	-	1	185,00	0	8,38	0	8,38	5	4,53	0	8,38	1	0,9
3.00.01.3.00.01.01.23.018.	Rencana Aksi Nasional Hak Asasi Manusia	Rencana Aksi Nasional Hak Asasi Manusia	Jumlah dokumen yang disusun	5	Dokumen	946,53	0	-	1	190,00	0	26,50	0	26,50	14	13,95	0	26,50	3	2,8
Rata-rata capaian kinerja (%)												12	12			2	2			
Predikat kinerja												SR	SR			SR	SR			
3.00.01.3.00.01.01.23.	Program perencanaan sosial budaya	Persentase Realisasi pelaksanaan pencapaian pembangunan bidang Sosial Budaya	100	Persen	1.588,67	0	-	100	225,25	10,8	24,30	11	24,30	11	10,79	11	24,30	11	1,5	BAPPEDA
3.00.01.3.00.01.01.23.003.	Koordinasi Perencanaan Pembangunan Bidang Sosial dan Budaya	Jumlah pelaksanaan Koordinasi dengan Perangkat daerah Terkait	10	Dokumen	620,52	0	-	1	73,85	0	16,82	0	16,82	23	22,78	0	16,82	3	2,7	
3.00.01.3.00.01.01.23.006.	Koordinasi Penanggulangan Kemiskinan Daerah	Jumlah dokumen yang disusun	15	Terbitan	968,15	0	-	2	151,40	0	7,48	0	7,48	5	4,94	0	7,48	1	0,8	
Rata-rata capaian kinerja (%)												14	14			2	2			
Predikat kinerja												SR	SR			SR	SR			
JUMLAH ANGGARAN DAN REALISASI DARI SELURUH PROGRAM										10.808,74	1.184,28	1.184,28								
RATA-RATA CAPAIAN KINERJA DAN ANGGARAN DARI SELURUH PROGRAM												6	6			2	1			
PREDIKAT KINERJA DARI SELURUH PROGRAM												SR	SR			SR	SR			
<b>28.</b>	<b>Badan Pendapatan Daerah</b>																			
0.00.00.3.00.02.01.01.	Program Pelayanan Administrasi Perkantoran	Persentase sarana dan prasarana penunjang pelayanan administrasi perkantoran	100	Persen	13.292,03	0	-	100	2.149,80	12,2	262,59	12	262,59	12	12,21	12	262,59	12	2,0	BAPPEDA
0.00.00.3.00.02.01.01.001.	Penyediaan Jasa Surat Menyurat	Jumlah surat masuk dan surat keluar yang terkela dengan dibubung bahan penunjang untuk kelancaran pengiriman surat/barang/paket	6500	Surat Masuk/ Keluar	43,96	0	-	1300	77,54	30	1,79	30	1,79	2	2,31	30	1,79	0	4,1	
0.00.00.3.00.02.01.01.002.	Penyediaan Jasa Komunikasi, Sumber Daya Air dan Listrik	Jumlah rekening langganan penggunaan jasa telekomunikasi, air dan listrik yang dibayarkan	2320	Rekening/ Tahun	2.958,16	0	-	480	540,16	97	109,31	97	109,31	20	20,24	97	109,31	4	3,7	
0.00.00.3.00.02.01.01.006.	Penyediaan Jasa Pemeliharaan dan Perizinan Kendaraan Dinas/Operasional	Jumlah Kendaraan Dinas yang terpelihara dan dibayar pajaknya	190	Unit	635,75	0	-	38	121,95	2	6,59	2	6,59	5	5,40	2	6,59	1	1,0	
0.00.00.3.00.02.01.01.008.	Penyediaan Jasa Kebersihan Kantor	Tersedianya penunjang kebersihan kantor dan terjaganya kebersihan Gedung Kantor	60	OB	396,85	0	-	12	61,94	2	8,10	2	8,10	13	13,08	2	8,10	3	2,0	
0.00.00.3.00.02.01.01.009.	Penyediaan Jasa Perbaikan Peralatan Kerja	Terbayarnya honorarium jasa Teknisi/Operator peralatan Listrik/Elektrik	60	OB	66,00	0	-	12	13,20	3	3,30	3	3,30	25	25,00	3	3,30	5	5,0	
0.00.00.3.00.02.01.01.010.	Penyediaan Alat Tulis Kantor	Jumlah kebutuhan Alat Tulis Kantor yang diadakan sebagai penunjang kelancaran dalam aktivitas pekerjaan dan pelayanan	405	Jenis	968,77	0	-	81	196,51	0	-	0	-	0	-	0	-	0	0,0	
0.00.00.3.00.02.01.01.011.	Penyediaan Barang Cetak dan Penggandaan	Jenis kebutuhan Barang cetakan dan penggandaan yang diadakan sebagai penunjang pelaksanaan pekerjaan dan pelayanan PAD pada Kantor Induk dan UPT Dipenda Kecamatan, serta Instansi Teknis Pengelola PAD	232	Jenis	990,80	0	-	48	193,43	0	0,30	0	0,30	0	0,16	0	0,30	0	0,0	
0.00.00.3.00.02.01.01.012.	Penyediaan Komponen Instalasi Listrik/Penerangan Bangunan Kantor	Jumlah kebutuhan Komponen Instalasi Listrik/Penerangan Bangunan Kantor yang diadakan	85	Jenis	224,95	0	-	17	40,67	0	-	0	-	0	-	0	-	0	0,0	
0.00.00.3.00.02.01.01.013.	Penyediaan Peralatan dan Perlengkapan Kantor	Jumlah kebutuhan peralatan dan perlengkapan yang diadakan	4	Jenis	78,51	0	-	4	72,54	0	-	0	-	0	-	0	-	0	0,0	
0.00.00.3.00.02.01.01.015.	Penyediaan Bahan Bacaan dan Peraturan Perundang-undangan	Jenis kebutuhan bahan bacaan dan peraturan Perundang-undangan yang diadakan	175	Jenis	205,31	0	-	35	30,00	4	3,50	4	3,50	12	11,67	4	3,50	2	1,7	
0.00.00.3.00.02.01.01.016.	Penyediaan Bahan Logistik Kantor	Jumlah kebutuhan bahan logistik kantor jenis BBB yang diadakan	32624	Liter	262,18	0	-	4000	30,12	446	3,36	446	3,36	11	11,14	446	3,36	1	1,3	
0.00.00.3.00.02.01.01.017.	Penyediaan Makanan dan Minuman	Jumlah pelaksanaan Rapat yang disediakan Makanan dan Minuman	364	Kali Rapat	482,90	0	-	60	82,44	0	-	0	-	0	-	0	-	0	0,0	
0.00.00.3.00.02.01.01.018.	Rapat-rapat Koordinasi dan Konsultasi Keluar daerah	Jumlah kebutuhan Rapat Koordinasi dan konsultasi keluar daerah antara Bapenda Kab. Isthil dan stakeholders dalam rangka peningkatan pendapatan dan penerimaan daerah yang terpenuhi	486	Kali	1.884,05	0	-	82	429,11	18	93,34	18	93,34	22	21,75	18	93,34	4	5,0	
0.00.00.3.00.02.01.01.019.	Penyediaan Jasa Tenaga Pendukung Administrasi/ Teknis Perkantoran	Jumlah Tenaga Tidak Tetap yang dibutuhkan Administrasi/ Teknis Perkantoran	184	Orang	2.209,96	0	-	0	-	0	-	-	0	-	0	-	-	0	0,0	
0.00.00.3.00.02.01.01.020.	Rapat-rapat Koordinasi dan Konsultasi Dalam Daerah	Jumlah kebutuhan rapat koordinasi dan konsultasi dalam daerah antara Dispenda/Bapenda dan stakeholders dalam rangka peningkatan PAD	218	Kali	644,27	0	-	30	54,20	0	-	0	-	0	-	0	-	0	0,0	
0.00.00.3.00.02.01.01.026.	Penyediaan Jasa Penggunaan Gedung kantor	Jumlah kebutuhan Bangunan Tempat Pelayanan Perpajakan dan Retribusi Daerah di Kecamatan yang disewa	25	Unit	474,00	0	-	5	74,00	0	-	0	-	0	-	0	-	0	0,0	
0.00.00.3.00.02.01.01.027.	Penyediaan Jasa Keamanan Gedung Kantor	Jumlah Honorarium Jasa Petugas Pengamanan/ Penjaga Kantor yang dibayarkan	60	OB	765,60	0	-	12	132,00	3	33,00	3	33,00	25	25,00	3	33,00	5	4,3	
Rata-rata capaian kinerja (%)												8	8			2	2			
Predikat kinerja												SR	SR			SR	SR			
0.00.00.3.00.02.01.02.	Program Peningkatan Sarana dan Prasarana Aparatur	Persentase meningkatnya sarana prasarana aparatur yang mendukung kelancaran tugas dan fungsi OPD	100	Persen	2.794,04	0	-	100	204,28	0	-	0	-	0	-	0	-	0	0,0	BAPPEDA
0.00.00.3.00.02.01.02.003.	Pembangunan Gedung Kantor	Jumlah pembangunan gedung UPTD yang dibutuhkan	3	Unit	750,00	0	-	0	-	0	-	-	0	-	0	-	-	0	0,0	
0.00.00.3.00.02.01.02.005.	Pengadaan Kendaraan Dinas/Operasional	Jumlah kebutuhan kendaraan dinas yang diadakan	3	Unit	281,00	0	-	0	-	0	-	-	0	-	0	-	-	0	0,0	
0.00.00.3.00.02.01.02.007.	Pengadaan perlengkapan Gedung Kantor	Jumlah kebutuhan perlengkapan gedung kantor yang diadakan	1	Macam/Jenis	1,80	0	-	0	-	0	-	-	0	-	0	-	-	0	0,0	
0.00.00.3.00.02.01.02.022.	Pemeliharaan Rutin / Berkala Gedung Kantor	Jumlah paket Pemeliharaan Rutin/Berkala Gedung Kantor yang diadakan	45	Unit	334,88	0	-	9	55,43	0	-	0	-	0	-	0	-	0	0,0	
0.00.00.3.00.02.01.02.026.	Pemeliharaan Rutin/Berkala perlengkapan gedung Kantor	Jumlah jenis perlengkapan gedung kantor yang dilakukan pemeliharaan rutin	27	Jenis	200,00	0	-	3	30,00	0	-	0	-	0	-	0	-	0	0,0	
0.00.00.3.00.02.01.02.028.	Pemeliharaan Rutin/Berkala Peralatan Gedung Kantor	Jumlah jenis peralatan gedung kantor yang dilakukan pemeliharaan rutin	15	Jenis	198,00	0	-	3	30,00	0	-	0	-	0	-	0	-	0	0,0	
0.00.00.3.00.02.01.02.052.	Pengadaan Peralatan dan Perlengkapan Kantor	Jumlah Peratan dan Perlengkapan Kantor yang diadakan	39	Jenis	1.028,36	0	-	3	88,85	0	-	0	-	0	-	0	-	0	0,0	

(1)	(2)	(3)	(4)	(5)	(6)	(7)	(8)	(12 = 8+9+10+11)				(13 = 12/7*100)		(14 = 6 + 12)		(15 = 14/5*100)		(16)		
								Rata-rata capaian kinerja (%)				0	0			0	0			
								Predikat kinerja				SR	SR			SR	SR			
0.00.00.3.00.02.01.03.	Program Peningkatan Disiplin Aparatur	Persentase terciptanya keseragaman pakaian dinas dan peningkatan disiplin Aparatur	100	Persen	329,72	0	-	100	9,61	0	-	0	-	0	0	0,0	0,0	BAPPENDA		
0.00.00.3.00.02.01.03.002.	Pengadaan Pakaian Dinas beserta Perlengkapannya	Jumlah kebutuhan pengadaan pakaian dinas beserta perlengkapannya yang diadakan	391	Stel	264,72	0	-	14	9,61	0	-	0	-	0	0	0,0	0,0			
0.00.00.3.00.02.01.03.005.	Pengadaan Pakaian Khusus hari-hari tertentu	Jumlah kebutuhan pengadaan pakaian Khusus hari-hari tertentu yang diadakan	95	Stel	65,00	0	-	0	0	0	-	0	-	0	0	0,0	0,0			
								Rata-rata capaian kinerja (%)				0	0			0	0			
								Predikat kinerja				SR	SR			SR	SR			
0.00.00.3.00.02.01.05.	Program Peningkatan Kapasitas Sumberdaya Aparatur	Persentase terwujudnya peningkatan kapasitas sumber daya aparatur yang mendukung kelancaran tugas dan fungsi SKPD	100	Persen	418,65	0	-	100	135,78	0	-	0	-	0	0	0,0	0,0	BAPPENDA		
0.00.00.3.00.02.01.05.001.	Pendidikan dan Pelatihan Formal	Terlaksananya Pengiriman Aparatur dalam rangka mengikuti Diklat Teknis	10	Orang	208,76	0	-	2	32,25	0	-	0	-	0	0	0,0	0,0			
0.00.00.3.00.02.01.05.002.	Sosialisasi Peraturan Perundang-undangan	Terselesainya Peraturan Perundang-undangan terkait Pajak Daerah kepada Wajib Pajak Daerah	4	Kecamatan	209,89	0	-	4	103,53	0	-	0	-	0	0	0,0	0,0			
								Rata-rata capaian kinerja (%)				0	0			0	0			
								Predikat kinerja				SR	SR			SR	SR			
0.00.00.3.00.02.01.06.	Program Peningkatan Pengembangan Sistem Pelaporan Capaian Kinerja dan Keuangan	Persentase terwujudnya penatausahaan keuangan dan pencapaian kinerja program yang mendukung kelancaran tugas dan fungsi OPD	100	Persen	685,34	0	-	100	117,52	21	25,08	21	25,08	21	21,34	21	25,08	21	3,7	BAPPENDA
0.00.00.3.00.02.01.06.001.	Penyusunan Laporan Capaian Kinerja dan Ikhtisar Realisasi Kinerja SKPD	Terusunnya Dokumen Laporan Capaian Kinerja dan Ikhtisar Realisasi Kinerja OPD Bappenda Kab. Inhil	25	Jenis	129,82	0	-	5	32,11	1	6,60	1	6,60	21	20,56	1	6,60	4	5,1	
0.00.00.3.00.02.01.06.011.	Penyusunan Rencana Kerja Perangkat Daerah	Terusunnya Dokumen Perencanaan Program dan Anggaran OPD Bappenda Kab. Inhil yang bersifat jangka menengah, dan jangka Pendek	30	Jenis	555,53	0	-	6	85,41	1	18,48	1	18,48	22	21,63	1	18,48	4	3,3	
								Rata-rata capaian kinerja (%)				21	21			4	4			
								Predikat kinerja				ST	ST			SR	SR			
3.00.02.3.00.02.01.15.	Program Peningkatan dan Pengembangan Pengelolaan Keuangan Daerah	Persentase Peningkatan target dan realisasi pendapatan daerah	100	Persen	11.063,21	0	-	100	3.433,05		0	-	0	-	0	-	0	0,0	BAPPENDA	
3.00.02.3.00.02.01.15.015.	Pengumpulan, Rekonsiliasi, dan Validasi Data Penerimaan Bagi Hasil Pajak dan Bukan Pajak	Kesesuaian Jumlah Penerimaan Dana Bagi Hasil Pajak dan Bukan Pajak	100	Jenis	376,75	0	-	0	-		0	-	0	-	0	-	0	0,0		
3.00.02.3.00.02.01.15.017.	Penatausahaan Pendapatan Daerah	Kesesuaian Jumlah Pendapatan Daerah	316	Jenis	328,50	0	-	0	-		0	-	0	-	0	-	0	0,0		
3.00.02.3.00.02.01.15.018.	Penetapan dan Pelayanan Pendaftaran PBB P2, Reklame, dan Air Tanah	Jumlah Wajib Pajak PBB P2, Reklame, dan Air Tanah	14400	WP	648,00	0	-	0	-		0	-	0	-	0	-	0	0,0		
3.00.02.3.00.02.01.15.019.	Intensifikasi dan Ekstensifikasi Sumber-Sumber Pendapatan Daerah	Tercapainya sasaran mutu untuk target dan realisasi PAD per Kecamatan secara terukur dan maksimal	10	Kecamatan	215,47	0	-	10	80,15	5	37,32	5	37,32	47	46,56	5	37,32	47	17,3	
3.00.02.3.00.02.01.15.020.	Penilaian, Verifikasi, dan Validasi PBB P2, Reklame, dan Air Tanah	Jumlah Wajib Pajak PBB P2, Reklame, dan Air Tanah	307150	WP	1.098,60	0	-	0	-		0	-	0	-	0	-	0	0,0		
3.00.02.3.00.02.01.15.021.	Penetapan dan Penyampaian SPPT PBB P2, Reklame, dan Air Tanah	Jumlah Penetapan dan penyampaian SPPT PBB P2, Reklame, dan Air Tanah	1229580	WP	739,31	0	-	0	-		0	-	0	-	0	-	0	0,0		
3.00.02.3.00.02.01.15.022.	Pendataan dan Pelayanan Pendaftaran, Penilaian, Verifikasi, Validasi, Penetapan dan Penyampaian Ketetapan Pajak Hotel dan Restoran	Jumlah Wajib Pajak Hotel dan Restoran	294	WP	465,00	0	-	0	-		0	-	0	-	0	-	0	0,0		
3.00.02.3.00.02.01.15.023.	Pendataan dan Pelayanan Pendaftaran, Penilaian, Verifikasi, Validasi, Penetapan dan Penyampaian Ketetapan Pajak Hiburan, Parkir dan Sarang Burung Walet	Jumlah Wajib Pajak Pajak Hiburan, Parkir dan Sarang Burung Walet	445	WP	468,00	0	-	0	-		0	-	0	-	0	-	0	0,0		
3.00.02.3.00.02.01.15.024.	Pendataan dan Pelayanan Pendaftaran, Penilaian, Verifikasi, Validasi, Penetapan dan Penyampaian Ketetapan BPHTB, Mineral Bukan Logam dan Batuan dan PPI	Jumlah Wajib Pajak BPHTB, Mineral Bukan Logam dan Batuan, dan PPI	700	WP	394,00	0	-	0	-		0	-	0	-	0	-	0	0,0		
3.00.02.3.00.02.01.15.025.	Publikasi, Pameran dan Promosi Pajak Daerah	- Jumlah Pelaksanaan Publikasi	20	Jenis	422,50	0	-	0	-		0	-	0	-	0	-	0	0,0		
3.00.02.3.00.02.01.15.025.		- Jumlah Pelaksanaan Promosi	12	Kali	-	0	-	0	-		0	-	0	-	0	-	0	0,0		
3.00.02.3.00.02.01.15.026.	Pemberian Reward Bagi Wajib Pajak dan Pengelola Pajak Daerah	Jumlah Wajib Pajak dan Pengelola Pajak Daerah yang menerima Reward	8	0	190,55	0	-	0	-		0	-	0	-	0	-	0	0,0		
3.00.02.3.00.02.01.15.027.	Penyuluhan dan Pengelolaan Keberatan Pajak Daerah	Jumlah Wajib Pajak Daerah	2100	WP	415,00	0	-	0	-		0	-	0	-	0	-	0	0,0		
3.00.02.3.00.02.01.15.028.	Pengawasan dan Pemeriksaan Wajib Pajak Daerah	Jumlah Wajib Pajak Daerah	560	WP	867,50	0	-	0	-		0	-	0	-	0	-	0	0,0		
3.00.02.3.00.02.01.15.029.	Pemantauan, Penindakan dan Penyitaan	Jumlah Wajib Pajak Daerah	1400	WP	807,00	0	-	0	-		0	-	0	-	0	-	0	0,0		
3.00.02.3.00.02.01.15.030.	Pengadaan Space Iklan Pajak Daerah	Jumlah Space Iklan	4	Unit	140,00	0	-	0	-		0	-	0	-	0	-	0	0,0		
3.00.02.3.00.02.01.15.031.	Pengembangan dan Pemeliharaan Sistem Informasi Pajak Daerah dan Retribusi Daerah	Jumlah Sistem Informasi Pajak Daerah dan Retribusi Daerah	12	Jenis	394,50	0	-	0	-		0	-	0	-	0	-	0	0,0		
3.00.02.3.00.02.01.15.032.	Penyusunan, Evaluasi, Kerjasama dan Sosialisasi Peraturan tentang Pendapatan Daerah	- Jumlah Peraturan Pendapatan Daerah	36	Jenis	469,00	0	-	0	-		0	-	0	-	0	-	0	0,0		
3.00.02.3.00.02.01.15.032.		- Jumlah Kerjasama	36	Lembaga	-	0	-	0	-		0	-	0	-	0	-	0	0,0		
3.00.02.3.00.02.01.15.032.		- Jumlah Sosialisasi	84	Kab./Kec.	-	0	-	0	-		0	-	0	-	0	-	0	0,0		
3.00.02.3.00.02.01.15.041.	Rekonsiliasi, Pengumpulan dan Validasi Data Penerimaan Bagi Hasil Pajak dan Bukan Pajak secara Periodik	Terlaksananya Rekonsiliasi, Pengumpulan dan Validasi Data Penerimaan Bagi Hasil Pajak dan Bukan Pajak Secara Periodik dari Pemerintah Pusat dan Provinsi	14	Kali	140,92	0	-	14	110,08	12,12	0	12,12	0	11,01	0	12,12	0	8,6		
3.00.02.3.00.02.01.15.045.	Verifikasi, Evaluasi dan Pelaporan Pendapatan dan Penerimaan Daerah	Terlaksananya Verifikasi dan Pelaporan Pendapatan dan Penerimaan Daerah	295	Kali	493,83	0	-	59	205,53	4	12,60	4	12,60	6	6,13	4	12,60	1	2,6	
3.00.02.3.00.02.01.15.046.	Pembinaan Administrasi Pembukuan PAD pada UPT dan Instansi Teknis Pengelola PAD	Terlaksananya Pembinaan Administrasi Pembukuan Pajak Daerah dan PAD lainnya	14	UPTD	45,53	0	-	14	45,21	0	-	0	-	0	-	0	-	0	0,0	
3.00.02.3.00.02.01.15.056.	Pemungutan PBB dan BPHTB Tahun Berjalan dan Tunggakan	Terpungutnya PBB dan BPHTB Tahun Berjalan dan Tunggakan	20	Kecamatan	207,43	0	-	20	228,19	3	34,33	3	34,33	15	15,04	3	34,33	15	16,6	

(1)	(2)	(3)	(4)	(5)	(6)	(7)	(8)	(9)	(10)	(11)	(12 = 8+9+10+11)	(13 = 12/7*100)	(14 = 6 + 12)	(15 = 14/5*100)	(16)					
3.00.02.3.00.02.01.15.057.	Penyampaian SPPT PBB, SKPD/SKRD, Akurasi Perhitungan, Penetapan dan Pengelolaan Surat Berharga PBB, BPHTB dan SKPD/SKRD	Diterimanya SPPT PBB dan SKPD/SKRD oleh Wajib Pajak dan adanya Ketetapan PBB dan Ketetapan SKPD/SKRD yang akurat untuk menghindari terjadinya komplain oleh Wajib Pajak, terciptanya pengelolaan Surat/ Benda Berharga PBB dan SKPD/SKRD dengan efektif dan efisien serta tepat sasaran, Terciptanya Keakuratan dalam Perhitungan dan Penetapan Pajak Daerah dan Retribusi Daerah secara Sistem. Official Assesment dan Self Assesment	100	%	252,67	0	-	100	252,67	10	26,10	10	10,33	10	10,3					
3.00.02.3.00.02.01.15.062.	Pengembangan, Peningkatan dan Evaluasi Data Subjek/Objek Pajak Daerah	Tersedianya Data dan Subjek Pajak dan Retribusi Daerah	500	WP	123,54	0	-	500	94,68	0	-	0	-	0	0,0					
3.00.02.3.00.02.01.15.063.	Akurasi Pendataan dan Penilaian PBB Perdesaan dan Perkotaan	Peningkatan Jumlah Wajib Pajak PBB Perdesaan dan Perkotaan	150000	WP	419,44	0	-	26600	329,08	0	-	0	-	0	0,0					
3.00.02.3.00.02.01.15.064.	Pemungutan Pajak Daerah (Non PBB dan BPHTB) Tahun Berjalan dan Tunggal Kabupaten Indragiri Hilir	Terpungutnya Pajak Daerah sesuai Target Pajak Daerah yang ditetapkan	4722	WP	172,33	0	-	3500	151,85	622	27,00	622	27,00	18	17,78	622	27,00	13	15,7	
3.00.02.3.00.02.01.15.065.	Pameran, Promosi dan Sosialisasi Pajak	Terlaksananya Pameran, Promosi dan Sosialisasi Pajak Daerah	8	Jenis	66,57	0	-	8	66,44	0,3	2,70	0	2,70	4	4,06	0	2,70	4	4,1	
3.00.02.3.00.02.01.15.067.	Penyelesaian Keberatan Pajak dan PAD lainnya	Terlaksananya tindak lanjut permohonan keberatan dan Peninjauan Lapangan dalam rangka proses penyelesaian keberatan Pajak dan PAD lainnya di Wilayah Kerja UPTD	20	Permohonan	88,01	0	-	20	67,33	3	9,40	3	9,40	14	13,96	3	9,40	14	10,7	
3.00.02.3.00.02.01.15.069.	Pemeriksaan dan Penerbitan Objek dan Subjek Pajak Daerah	Terlaksananya Pemeriksaan dan Penerbitan Objek dan Subjek Pajak Daerah	10	Kecamatan	358,70	0	-	10	355,77	0,1	2,70	0	2,70	1	0,76	0	2,70	1	0,8	
3.00.02.3.00.02.01.15.070.	Pembinaan terhadap Wajib Pajak Daerah	Terlaksananya Pembinaan Wajib Pajak Daerah agar tingkat kepatuhan memenuhi kewajiban Pajak daerah meningkat	2	Kali	20,00	0	-	2	20,00	0	-	0	-	0	-	0	-	0	0,0	
3.00.02.3.00.02.01.15.071.	Pemeliharaan dan Pengembangan Jaringan dan Sistem Informasi Pajak Daerah	Terpeliharanya jaringan dan terciptanya pengembangan Sistem Informasi Pajak Daerah	22	Kasus	154,54	0	-	22	303,60	3	37,59	3	37,59	12	12,38	3	37,59	12	24,3	
Rata-rata capaian kinerja (%)												4	4			3	3			
Predikat kinerja												SR	SR			SR	SR			
JUMLAH ANGGARAN DAN REALISASI DARI SELURUH PROGRAM									6.050,04	287,67		287,67								
RATA-RATA CAPAIAN KINERJA DAN ANGGARAN DARI SELURUH PROGRAM												5	6			2	2			
PREDIKAT KINERJA DARI SELURUH PROGRAM												SR	SR			SR	SR			
<b>29. Badan Pengelola Keuangan dan Aset Daerah</b>																				
0.00.00.3.00.02.02.01.	Program Pelayanan Administrasi Perkantoran	Persentase administrasi perkantoran yang mendukung kelancaran tugas dan fungsi Perangkat Daerah (%)	100	persen	19.456,36	0	-	100	4.175,31	17	700,56	17	700,56	17	16,78	17	700,56	17	3,6	BPKAD
0.00.00.3.00.02.02.01.001.	Penyediaan Jasa Surat Menyurat	Jumlah surat menyurat yang terlayani	1800	Lembar	44,90	0	-	257	6,40	31	0,77	31	0,77	12	11,95	31	0,77	2	1,7	
0.00.00.3.00.02.02.01.002.	Penyediaan Jasa Komunikasi, Sumber Daya Air dan Listrik	Jumlah Rekening yang dibayarkan	3	Jenis	1.145,00	0	-	1	215,00	0	38,24	0	38,24	18	17,79	0	38,24	3	3,3	
0.00.00.3.00.02.02.01.006.	Penyediaan Jasa Pemeliharaan dan Perizinan Kendaraan Dinas/Operasional	Jumlah Kendaraan Dinas/Operasional yang dipelihara dan disediakan perizinannya	23	Unit	627,81	0	-	4	114,81	0	9,05	0	9,05	8	7,88	0	9,05	1	1,4	
0.00.00.3.00.02.02.01.007.	Penyediaan Jasa Administrasi Keuangan	Jumlah tenaga pembantu administrasi keuangan yang dibayarkan	10	Orang	600,96	0	-	10	117,78	1	13,49	1	13,49	11	11,45	1	13,49	11	2,2	
0.00.00.3.00.02.02.01.008.	Penyediaan Jasa Kebersihan Kantor	Jumlah ruangan yang terjaga kebersihannya	18	Ruang	264,20	0	-	18	50,20	2	6,28	2	6,28	13	12,51	2	6,28	13	2,4	
0.00.00.3.00.02.02.01.010.	Penyediaan Alat Tulis Kantor	Jumlah ATK yang disediakan	18	Jenis	966,48	0	-	18	181,48	4	37,31	4	37,31	21	20,56	4	37,31	21	3,9	
0.00.00.3.00.02.02.01.011.	Penyediaan Barang Cetak dan Penggandaan	Jumlah cetakan dan penggandaan yang disediakan	895691	Lembar	364,20	0	-	172646	70,20	43161	17,55	43161	17,55	25	25,00	43161	17,55	5	4,8	
0.00.00.3.00.02.02.01.012.	Penyediaan Komponen Instalasi Listrik/Penerangan Bangunan Kantor	Jumlah Komponen Instalasi Listrik/Penerangan Bangunan Kantor yang disediakan	200	buah	377,95	0	-	38	71,95	1	1,33	1	1,33	2	1,85	1	1,33	0	0,4	
0.00.00.3.00.02.02.01.013.	Penyediaan Peralatan dan Perlengkapan Kantor	Jumlah peralatan dan perlengkapan kantor yang disediakan	55	Jenis	269,40	0	-	51	248,65	2	10,45	2	10,45	4	4,20	2	10,45	4	3,9	
0.00.00.3.00.02.02.01.014.	Penyediaan Peralatan Rumah Tangga	Jumlah Peralatan Rumah Tangga yang disediakan	107	Jenis	149,14	0	-	14	19,14	0	-	0	-	0	-	0	-	0	0,0	
0.00.00.3.00.02.02.01.015.	Penyediaan Bahan Bacaan dan Peraturan Perundang-undangan	Jumlah Bahan Bacaan dan Peraturan Perundang-undangan yang disediakan	13800	eksemplar	127,50	0	-	1894	17,50	32	0,30	32	0,30	2	1,71	32	0,30	0	0,2	
0.00.00.3.00.02.02.01.016.	Penyediaan Bahan Logistik Kantor	Jumlah bahan logistik kantor yang disediakan	35449	liter	433,00	0	-	7368	90,00	465	5,68	465	5,68	6	6,31	465	5,68	1	1,3	
0.00.00.3.00.02.02.01.017.	Penyediaan Makanan dan Minuman	Tersedianya Makanan dan Minuman Rapat	24000	Porsi	694,80	0	-	4629	134,00	422	12,20	422	12,20	9	9,11	422	12,20	2	1,8	
0.00.00.3.00.02.02.01.018.	Rapat-rapat Koordinasi dan Konsultasi Keluar daerah	Terlaksananya Rapat Koordinasi dan Konsultasi Aparatur Sipil Negara (ASN) ke Luar Daerah	31237	kali	9.504,88	0	-	6842	2.081,85	1435	436,50	1435	436,50	21	20,97	1435	436,50	5	4,6	
0.00.00.3.00.02.02.01.019.	Penyediaan Jasa Tenaga Pendukung Administrasi/ Teknis Perkantoran	Tersedianya Jasa Tenaga Pendukung Administrasi/ Teknis Perkantoran	87	orang	1.083,80	0	-	17	208,80	4	50,60	4	50,60	24	24,23	4	50,60	5	4,7	
0.00.00.3.00.02.02.01.020.	Rapat-rapat Koordinasi dan Konsultasi Dalam Daerah	Terlaksananya Perjalanan Dinas Dalam daerah	100	kecamatan	637,80	0	-	22	142,90	2	15,49	2	15,49	11	10,84	2	15,49	2	2,4	
0.00.00.3.00.02.02.01.021.	Penyediaan Jasa Asuransi Kendaraan dan Gedung Kantor	Tersedianya Jasa Asuransi Kendaraan dan Gedung Kantor	23788	unit	619,90	0	-	19	110,00	0	-	0	-	0	-	0	-	0	0,0	
0.00.00.3.00.02.02.01.024.	Penyediaan Alat Tulis Kantor (PPKD)	Tersedianya alat tulis kantor untuk mendukung kelancaran pelaksanaan tugas PPKD	5500	lembar	606,14	0	-	1054	116,14	205	22,62	205	22,62	19	19,48	205	22,62	4	3,7	
0.00.00.3.00.02.02.01.025.	Penyediaan Barang Cetak dan Penggandaan (PPKD)	Tersedianya barang cetakan dan penggandaan untuk mendukung kelancaran pelaksanaan tugas PPKD	565	buku	938,52	0	-	107	178,52	14	22,71	14	22,71	13	12,72	14	22,71	2	2,4	
Rata-rata capaian kinerja (%)												11,50	11,50			4,27	2,38			
Predikat kinerja												SR	SR			SR	SR			
0.00.00.3.00.02.02.02.	Program Peningkatan Sarana dan Prasarana Aparatur	Persentase meningkatnya sarana prasarana aparatur yang mendukung kelancaran tugas dan fungsi Perangkat Daerah (%)	100	persen	34.966,49	0	-	100	11.037,12	1	163,34	1	163,34	1	1,48	1	163,34	1	0,5	BPKAD
0.00.00.3.00.02.02.02.005.	Pengadaan Kendaraan Dinas/Operasional	Tersedianya kendaraan dinas jabatan/operasional	68	unit	24.438,28	0	-	10	9.040,00	0	50,10	0	50,10	1	0,55	0	50,10	0	0,2	
0.00.00.3.00.02.02.02.007.	Pengadaan Perlengkapan Gedung Kantor	Tersedianya perlengkapan gedung kantor	98	unit	1.576,90	0	-	0	-	0	-	0	-	0	-	0	-	0	0,0	
0.00.00.3.00.02.02.02.009.	Pengadaan Peralatan Gedung Kantor	Tersedianya peralatan gedung kantor	5	unit	281,25	0	-	1	51,25	0	-	0	-	0	-	0	-	0	0,0	

(1)	(2)	(3)	(4)	(5)	(6)	(7)	(8)	(9)	(10)	(11)	(12 = 8*9+10*11)	(13 = 12/7*100)	(14 = 6 + 12)	(15 = 14/5*100)	(16)					
0.00.00.3.00.02.02.010.	Pengadaan meubeler	Tersedianya meubeler	4	0	400,00	0	-	4	448,11	0	-	0	-	0	0,0					
0.00.00.3.00.02.02.024.	Pemeliharaan Rutin/Berkala Kendaraan Dinas Operasional	Terpeliharanya kendaraan dinas	170	unit	2.546,05	0	-	12	180,85	5	74,42	5	74,42	41	41,15	5	74,42	3	2,9	
0.00.00.3.00.02.02.028.	Pemeliharaan Rutin/Berkala Peralatan Gedung Kantor	Terpeliharanya peralatan gedung kantor	5200	kali	900,85	0	-	1734	300,39	69	11,95	69	11,95	4	3,98	69	11,95	1	1,3	
0.00.00.3.00.02.02.031.	Pemeliharaan Rutin/Berkala Tanah Milik Pemda	Terpeliharanya tanah milik pemda	375	bidang	1.049,07	0	-	107	300,53	0	-	0	-	0	0	0	-	0	0,0	
0.00.00.3.00.02.02.042.	Rehabilitasi Sedang/Berat Gedung Kantor	Terlaksananya Rehabilitasi Sedang/Berat Gedung Kantor	5	gedung	1.596,84	0	-	1	227,25	0	26,87	0	26,87	12	11,82	0	26,87	2	1,7	
0.00.00.3.00.02.02.050.	Pengadaan Furniture dan Interior Gedung Kantor	Tersedianya Furniture dan Interior Gedung Kantor	11	paket/set	1.327,25	0	-	2	250,00	0	-	0	-	0	-	0	-	0	0,0	
0.00.00.3.00.02.02.052.	Pengadaan Peralatan dan Perlengkapan Kantor	Tersedianya peralatan gedung kantor	30	Unit	850,00	0	-	8	238,75	0	-	0	-	0	-	0	-	0	0,0	
<b>Rata-rata capaian kinerja (%)</b>												<b>6</b>	<b>6</b>		<b>1</b>	<b>1</b>				
<b>Predikat kinerja</b>												<b>SR</b>	<b>SR</b>		<b>SR</b>	<b>SR</b>				
0.00.00.3.00.02.02.05.	<b>Program Peningkatan Kapasitas Aparatur Perangkat Daerah</b>	<b>Persentase peningkatan kualitas SDM Aparatur Perangkat Daerah (%)</b>	<b>100</b>	<b>persen</b>	<b>2.510,07</b>	<b>0</b>	<b>-</b>	<b>100</b>	<b>488,75</b>	<b>5</b>	<b>24,96</b>	<b>5</b>	<b>24,96</b>	<b>5</b>	<b>5,11</b>	<b>5</b>	<b>24,96</b>	<b>5</b>	<b>1,0</b>	<b>BPKAD</b>
0.00.00.3.00.02.02.05.001.	Pendidikan dan Pelatihan Formal	Terlaksananya Pendidikan/Pelatihan/Sosialisasi/Bimbingan Teknis	76	kali	1.244,15	0	-	15	250,00	2	24,96	2	24,96	10	9,98	2	24,96	2	2,0	
0.00.00.3.00.02.02.05.002.	Sosialisasi Peraturan Perundang-undangan	Terlaksananya Sosialisasi Peraturan Perundang-undangan	15	kali	1.265,92	0	-	3	238,75	0	-	0	-	0	-	0	-	0	0,0	
<b>Rata-rata capaian kinerja (%)</b>												<b>10</b>	<b>10</b>		<b>1</b>	<b>1</b>				
<b>Predikat kinerja</b>												<b>SR</b>	<b>SR</b>		<b>SR</b>	<b>SR</b>				
0.00.00.3.00.02.02.06.	<b>Program Peningkatan Pengembangan Sistem Pelaporan Capaian Kinerja dan Keuangan</b>	<b>Persentase terwujudnya penatausahaan keuangan dan pencapaian kinerja program yang mendukung kelancaran tugas dan fungsi Perangkat Daerah (%)</b>	<b>100</b>	<b>persen</b>	<b>4.777,63</b>	<b>0</b>	<b>-</b>	<b>100</b>	<b>920,11</b>	<b>22</b>	<b>205,26</b>	<b>22</b>	<b>205,26</b>	<b>22</b>	<b>22,31</b>	<b>22</b>	<b>205,26</b>	<b>22</b>	<b>4,3</b>	<b>BPKAD</b>
0.00.00.3.00.02.02.06.001.	Penyusunan Laporan Capaian Kinerja dan Ikhtisar Realisasi Kinerja SKPD	Tersusunnya Laporan Capaian Kinerja dan Ikhtisar Realisasi Kinerja SKPD	360	buku	298,10	0	-	64	53,10	0	-	0	-	0	-	0	-	0	0,0	
0.00.00.3.00.02.02.06.002.	Penyusunan Laporan Keuangan Semesteran	Tersusunnya Laporan Keuangan Semesteran	106	buah/eksemplar	92,40	0	-	8	7,40	0	-	0	-	0	-	0	-	0	0,0	
0.00.00.3.00.02.02.06.004.	Penyusunan Pelaporan Keuangan Akhir Tahun	Tersusunnya Pelaporan Keuangan Akhir Tahun	185	buah	3.255,67	0	-	37	657,71	8	148,61	8	148,61	23	22,59	8	148,61	5	4,6	
0.00.00.3.00.02.02.06.010.	Penatausahaan Keuangan Pemerintah Daerah	Tersusunnya laporan Penatausahaan Keuangan Pemerintah Daerah	375	buku	809,56	0	-	69	150,00	16	35,35	16	35,35	24	23,57	16	35,35	4	4,4	
0.00.00.3.00.02.02.06.011.	Penyusunan Rencana Kerja Perangkat Daerah	Tersusunnya Rencana Kerja Perangkat Daerah	263	eksemplar	321,90	0	-	42	51,90	17	21,30	17	21,30	41	41,04	17	21,30	7	6,6	
<b>Rata-rata capaian kinerja (%)</b>												<b>17</b>	<b>17</b>		<b>3</b>	<b>3</b>				
<b>Predikat kinerja</b>												<b>R</b>	<b>R</b>		<b>SR</b>	<b>SR</b>				
3.00.02.3.00.02.02.15.	<b>Program Peningkatan dan Pengembangan Pengelolaan Keuangan Daerah</b>	<b>Persentase tersusunnya Rencana Kerja Badan/Dinas/Instansi/Bagian</b>	<b>100</b>	<b>persen</b>	<b>21.876,80</b>	<b>0</b>	<b>-</b>	<b>100</b>	<b>4.145,90</b>	<b>17</b>	<b>717,24</b>	<b>17</b>	<b>717,24</b>	<b>17</b>	<b>17,30</b>	<b>17</b>	<b>717,24</b>	<b>17</b>	<b>3,3</b>	<b>BPKAD</b>
3.00.02.3.00.02.02.15.003.	Penyusunan Kebijakan Akuntansi Pemerintah Daerah	Tersusunnya Kebijakan Akuntansi Pemerintah Daerah	300	buah	851,39	0	-	57	162,44	3	7,48	3	7,48	5	4,60	3	7,48	1	0,9	
3.00.02.3.00.02.02.15.006.	Penyusunan Rancangan Peraturan Daerah tentang APBD	Tersedianya Peraturan Daerah tentang APBD yang sesuai dengan Peraturan Perundang-Undangan yang Berlaku	805	buah	3.380,61	0	-	162	682,21	23	98,46	23	98,46	14	14,43	23	98,46	3	2,9	
3.00.02.3.00.02.02.15.007.	Penyusunan Rancangan Peraturan KDH tentang Penjabaran APBD	Tersedianya Peraturan Bupati tentang Penjabaran APBD yang sesuai dengan Peraturan Perundang-Undangan yang Berlaku	350	buah	1.054,64	0	-	71	212,91	11	31,69	11	31,69	15	14,88	11	31,69	3	3,0	
3.00.02.3.00.02.02.15.008.	Penyusunan Rancangan Peraturan Daerah tentang Perubahan APBD	Tersedianya Peraturan Daerah tentang Perubahan APBD yang sesuai dengan Peraturan Perundang-Undangan yang Berlaku	570	buah	1.885,95	0	-	114	376,12	0	-	0	-	0	-	0	-	0	0,0	
3.00.02.3.00.02.02.15.009.	Penyusunan Rancangan Peraturan KDH tentang Penjabaran Perubahan APBD	Tersedianya Peraturan Bupati tentang Penjabaran Perubahan APBD yang sesuai dengan Peraturan Perundang-Undangan yang Berlaku	290	buah	660,31	0	-	57	129,71	0	-	0	-	0	-	0	-	0	0,0	
3.00.02.3.00.02.02.15.010.	Penyusunan Rancangan Peraturan Daerah tentang Pertanggungjawaban Pelaksanaan APBD	Terbitnya Peraturan Daerah tentang Pertanggungjawaban Pelaksanaan APBD	600	buah	1.374,89	0	-	116	265,78	0	-	0	-	0	-	0	-	0	0,0	
3.00.02.3.00.02.02.15.011.	Penyusunan Rancangan Peraturan KDH tentang Penjabaran Pertanggungjawaban Pelaksanaan APBD	Terbitnya Peraturan Daerah tentang Penjabaran Pertanggungjawaban Pelaksanaan APBD	600	buah	1.077,84	0	-	119	214,08	11	20,21	11	20,21	9	9,44	11	20,21	2	1,9	
3.00.02.3.00.02.02.15.012.	Penyusunan Sistem Informasi Keuangan Daerah	Jumlah Informasi Keuangan Daerah yang dapat disusun dan dipublikasikan	248	kali	520,82	0	-	15	91,57	1	8,40	1	8,40	9	9,17	1	8,40	1	1,6	
3.00.02.3.00.02.02.15.013.	Penyusunan Sistem Informasi Pengelolaan Keuangan Daerah	Tersusunnya Sistem Informasi Pengelolaan Keuangan Daerah	53	orang	3.254,62	0	-	11	648,46	2	116,58	2	116,58	18	17,98	2	116,58	4	3,6	
3.00.02.3.00.02.02.15.016.	Peningkatan Manajemen Aset/Barang Daerah	Meningkatnya Manajemen Aset/Barang Daerah	840	buku	2.131,80	0	-	113	287,08	4	11,00	4	11,00	4	3,83	4	11,00	1	0,5	
3.00.02.3.00.02.02.15.034.	Singkronisasi dan Rekonsiliasi Penyelenggaraan Anggaran Daerah	Terlaksananya Singkronisasi dan Rekonsiliasi 1 Dokumen Anggaran Daerah	42	kali	897,37	0	-	8	175,97	5	109,47	5	109,47	62	62,21	5	109,47	12	12,2	
3.00.02.3.00.02.02.15.043.	Asistensi dan Penyusunan Laporan Perpijakan	Terlaksananya Asistensi dan Penyusunan Laporan Perpijakan	39	orang	848,68	0	-	7	160,76	2	38,52	2	38,52	24	23,96	2	38,52	5	4,5	
3.00.02.3.00.02.02.15.059.	Penyusunan Peraturan Pengelolaan Keuangan Daerah	Tersusunnya Peraturan Pengelolaan Keuangan Daerah	120	buku	1.067,77	0	-	23	204,04	16	138,36	16	138,36	68	67,81	16	138,36	13	13,0	
3.00.02.3.00.02.02.15.060.	Koordinasi Penyusunan, Perumusan Kebijakan Bidang Perencanaan Anggaran Keuangan Daerah	Tercapainya Penyusunan, Perumusan Kebijakan Bidang Perencanaan Anggaran Keuangan Daerah	27	kali	349,17	0	-	5	59,83	2	19,55	2	19,55	33	32,68	2	19,55	6	5,6	
3.00.02.3.00.02.02.15.074.	Penyusunan Perubahan Peraturan Kepala Daerah tentang Penjabaran APBD Tahun Berjalan	Tersusunnya Perubahan Peraturan Kepala Daerah tentang Penjabaran APBD Tahun Berjalan	80	buku	299,07	0	-	13	50,00	3	12,00	3	12,00	24	24,00	3	12,00	4	4,0	
3.00.02.3.00.02.02.15.075.	Pelaporan dan Rekonsiliasi Keuangan dana Perimbangan, Dana Bagi Hasil dan Tugas Pembantuan	Terlaksananya Pelaporan dan Rekonsiliasi Keuangan Dana Perimbangan, Dana Bagi Hasil dan Tugas Pembantuan	10	aplikasi	1.121,34	0	-	2	222,30	1	100,09	1	100,09	45	45,02	1	100,09	9	8,9	
3.00.02.3.00.02.02.15.076.	Rekonsiliasi Laporan Realisasi Pengeluaran Kas dan Pembinaan Perbendaharaan Perangkat Daerah	Terlaksananya Rekonsiliasi Laporan Realisasi Pengeluaran Kas dan Pembinaan Perbendaharaan Perangkat Daerah	32	buku	572,66	0	-	6	102,66	0	5,44	0	5,44	5	5,30	0	5,44	1	1,0	
3.00.02.3.00.02.02.15.077.	Penyusunan KUA dan PPAS	Terbitnya Nota kesepakatan KUA/PPAS tahun 2020 dan KUPA/PPAS Perubahan tahun 2019	1200	eksemplar	527,89	0	-	227	100,00	0	-	0	-	0	-	0	-	0	0,0	
<b>Rata-rata capaian kinerja (%)</b>												<b>19</b>	<b>19</b>		<b>3</b>	<b>4</b>				
<b>Predikat kinerja</b>												<b>S</b>	<b>S</b>		<b>SR</b>	<b>SR</b>				

(1)	(2)	(3)	(4)	(5)	(6)	(7)	(8)	(9)	(10)	(11)	(12 = 8*9+10*11)	(13 = 12/7*100)	(14 = 6 + 12)	(15 = 14/5*100)	(16)			
3.00.02.3.00.02.02.21.	Program Pengelolaan Asset Daerah	Penutupan administrasi pencatatan dan pelaporan aset daerah	100	persen	5.767,87	0	-	100	1.038,91	16	162,28	16	15,62	16	162,28	16	2,8	BPKAD
3.00.02.3.00.02.02.21.001.	Penutupan administrasi pencatatan dan Pelaporan Asset Daerah	Penutupan administrasi pencatatan dan Pelaporan Asset Daerah	110	buku	2.696,46	0	-	22	534,78	4	110,05	4	20,58	4	110,05	4	4,1	
3.00.02.3.00.02.02.21.002.	Penghapusan Barang dan Inventaris Pemerintah Daerah	Terlaksananya Penghapusan Barang dan Inventaris Pemerintah Daerah	50	buku	1.013,82	0	-	6	116,54	0	-	0	-	0	-	0	0,0	
3.00.02.3.00.02.02.21.003.	Pemeliharaan Asset Pemerintah Daerah	Terlaksananya pemeliharaan Asset Pemerintah Daerah	20	gedung	1.232,78	0	-	4	232,78	1	44,01	1	18,90	1	44,01	4	3,6	
3.00.02.3.00.02.02.21.004.	Pembinaan dan Pengelolaan Asset Daerah	Terlaksananya Pembinaan pengelolaan aset daerah	5	kali	490,47	0	-	1	90,47	0	-	0	-	0	-	0	0,0	
3.00.02.3.00.02.02.21.005.	Monitoring Pelaksanaan Pengelolaan Asset Daerah	Terlaksananya Monitoring Pelaksanaan Pengelolaan Asset Daerah	50	buku	334,34	0	-	10	64,34	1	8,23	1	12,79	1	8,23	2	2,5	
Rata-rata capaian kinerja (%)												10	10		2	2		
Predikat kinerja												SR	SR		SR	SR		
JUMLAH ANGGARAN DAN REALISASI DARI SELURUH PROGRAM									21.806,10	1.973,64	1.973,64							
RATA-RATA CAPAIAN KINERJA DAN ANGGARAN DARI SELURUH PROGRAM												12	12		2	2		
PREDIKAT KINERJA DARI SELURUH PROGRAM												SR	SR		SR	SR		
30.	Badan Kepegawaian dan Pengembangan Sumberdaya Manusia																	
0.00.00.3.00.03.01.01.	Program Pelayanan Administrasi Perkantoran	cakupan pelaksanaan pelayanan administrasi perkantoran dan kepegawaian (%)	100	Persen	5.512,75	0	-	100	1.109,02	16	172,44	16	15,55	16	172,44	16	3,1	BKPSDM
0.00.00.3.00.03.01.01.001.	Penyediaan Jasa Surat Menyurat	Jumlah bendi pos yang disediakan	13043	lembar	93,64	0	-	2.935	20,00	0	-	0	-	0	-	0	0,0	
0.00.00.3.00.03.01.01.002.	Penyediaan Jasa Komunikasi, Sumber Daya Air dan Listrik	Jumlah kebutuhan sarana komunikasi, sumber daya air dan listrik	240	rekening/tahu n	494,68	0	-	48	97,20	12	24,41	12	25,11	12	24,41	5	4,9	
0.00.00.3.00.03.01.01.008.	Penyediaan Jasa Kebersihan Kantor	Jumlah Peralatan kebersihan kantor	70	jenis	175,50	0	-	14	35,00	2	5,10	2	14,57	2	5,10	3	2,9	
0.00.00.3.00.03.01.01.009.	Penyediaan Jasa Perbaikan Peralatan Kerja	Jumlah jasa perbaikan peralatan kerja	174	unit	125,00	0	-	62	25,00	18	7,25	18	29,00	18	7,25	10	5,8	
0.00.00.3.00.03.01.01.010.	Penyediaan Alat Tulis Kantor	Jumlah kebutuhan ATK	209	jenis	414,37	0	-	43	85,00	0	-	0	-	0	-	0	0,0	
0.00.00.3.00.03.01.01.011.	Penyediaan Barang Cetak dan Penggandaan	Jumlah kebutuhan barang cetakan dan penggandaan	336500	lembar	174,48	0	-	66,9	35,00	0	-	0	-	0	-	0	0,0	
0.00.00.3.00.03.01.01.012.	Penyediaan Komponen Instalasi Listrik/Penerangan Bangunan Kantor	Jumlah kebutuhan komponen instalasi listrik/penerangan bangunan kantor	1283	unit	87,50	0	-	291	16,50	0	-	0	-	0	-	0	0,0	
0.00.00.3.00.03.01.01.015.	Penyediaan Bahan Bacaan dan Peraturan Perundang-undangan	Jumlah bahan bacaan	32280	eksamplar	165,00	0	-	5.234	33,00	0	1,35	0	4,09	0	1,35	0	0,8	
0.00.00.3.00.03.01.01.016.	Penyediaan Bahan Logistik Kantor	Jumlah Logistik kantor	15028	liter	169,90	0	-	3	34,00	0	-	0	-	0	-	0	0,0	
0.00.00.3.00.03.01.01.017.	Penyediaan Makanan dan Minuman	Jumlah makanan dan minuman	60	kali	141,00	0	-	12	26,12	1	1,54	1	5,88	1	1,54	1	1,1	
0.00.00.3.00.03.01.01.018.	Rapat-rapat Koordinasi dan Konsultasi Keluar daerah	Jumlah rapat koordinasi dan konsultasi ke luar daerah	585	kali	3.471,69	0	-	105	702,20	20	132,80	20	18,91	20	132,80	3	3,8	
Rata-rata capaian kinerja (%)												9	9		2	2		
Predikat kinerja												SR	SR		SR	SR		
0.00.00.3.00.03.01.02.	Program Peningkatan Sarana dan Prasarana Aparatur	Persentase terpenuhinya sarana prasarana kantor dan pemeliharaan peralatan kerja	100	Persen	3.847,34	0	-	100	80,00	8	6,03	8	7,54	8	6,03	8	0,2	BKPSDM
0.00.00.3.00.03.01.02.003.	Pembangunan Gedung Kantor	Jumlah Gedung Kantor yang dibangun	1	unit	405,21	0	-	0	-	0	-	0	-	0	-	0	0,0	
0.00.00.3.00.03.01.02.005.	Pengadaan Kendaraan Dinas/Operasional	Jumlah Kendaraan Dinas Roda Dua yang diadakan	6	unit	180,00	0	-	0	-	0	-	0	-	0	-	0	0,0	
0.00.00.3.00.03.01.02.007.	Pengadaan Perlengkapan Gedung Kantor	Jumlah Perlengkapan Gedung Kantor yang diadakan (unit)	4	unit	21,00	0	-	0	-	0	-	0	-	0	-	0	0,0	
0.00.00.3.00.03.01.02.009.	Pengadaan Peralatan Gedung Kantor	Jumlah Peralatan Gedung kantor yang diadakan	13	unit	219,00	0	-	0	-	0	-	0	-	0	-	0	0,0	
0.00.00.3.00.03.01.02.022.	Pemeliharaan Rutin / Berkala Gedung Kantor	Jumlah Gedung Kantor yang terpelihara	12	unit	486,70	0	-	0	-	0	-	0	-	0	-	0	0,0	
0.00.00.3.00.03.01.02.042.	Rehabilitasi Sedang/Berat Gedung Kantor	Jumlah gedung kantor yang di rehab	4	unit	213,30	0	-	0	-	0	-	0	-	0	-	0	0,0	
0.00.00.3.00.03.01.02.051.	Penyediaan Jasa Pemeliharaan dan Perizinan Kendaraan Dinas/Operasional	Jumlah kendaraan Dinas yang dipelihara dan dibayarkan perizinannya	179	Unit	415,13	0	-	35	80,00	3	6,03	3	7,54	3	6,03	1	1,5	
0.00.00.3.00.03.01.02.052.	Pengadaan Peralatan dan Perlengkapan Kantor	Jumlah Peralatan dan Perlengkapan Gedung kantor yang diadakan	145	unit	1.907,00	0	-	0	-	0	-	0	-	0	-	0	0,0	
Rata-rata capaian kinerja (%)												1	1		0	0		
Predikat kinerja												SR	SR		SR	SR		
0.00.00.3.00.03.01.03.	Program Peningkatan Disiplin Aparatur	Persentase terciptanya keseragaman dan Peningkatan Disiplin ASN	100	Persen	125,80	0	-	100	21,20	0	-	0	-	0	-	0	0,0	BKPSDM
0.00.00.3.00.03.01.03.002.	Pengadaan Pakaian Dinas beserta Perlengkapannya	Jumlah pakaian yang diadakan	168	Stel	54,60	0	-	0	-	0	-	0	-	0	-	0	0,0	
0.00.00.3.00.03.01.03.005.	Pengadaan Pakaian Khusus hari-hari tertentu	Jumlah pakaian yang diadakan	208	Stel	71,20	0	-	40	21,20	0	-	0	-	0	-	0	0,0	
Rata-rata capaian kinerja (%)												0	0		0	0		
Predikat kinerja												SR	SR		SR	SR		
0.00.00.3.00.03.01.04.	Program Fasilitas Pindah/Purna Tugas PNS	Persentase Fasilitas Pindah/ Purna Tugas PNS	100	Persen	487,42	0	-	100	507,36	18	93,85	18	18,50	18	93,85	18	19,3	BKPSDM
0.00.00.3.00.03.01.04.002.	Pemulangan Pegawai yang Tewas dalam Melaksanakan Tugas	Jumlah anggota Korpri yang terbantu dalam proses pemakaman	18	orang	124,17	0	-	18	125,36	2	14,70	2	11,73	2	14,70	12	11,8	
0.00.00.3.00.03.01.04.003.	Pemindahan Tugas PNS	Persentase usulan pemindahan tugas PNS yang ditindaklanjuti	80	%	199,14	0	-	80	207,00	7	18,41	7	8,89	7	18,41	9	9,2	
0.00.00.3.00.03.01.04.004.	Pelayanan Administrasi dan Pemberhentian/Pensiun PNS	Jumlah administrasi yang terkelola dan terselesaikan	190	orang	164,11	0	-	190	175,00	66	60,74	66	34,71	66	60,74	35	37,0	
Rata-rata capaian kinerja (%)												18	18		18	19		
Predikat kinerja												S	S		S	S		
0.00.00.3.00.03.01.05.	Program Peningkatan Kapasitas Sumberdaya Aparatur	Persentase Peningkatan ASN yang memiliki kemampuan dan keterampilan khusus	100	Persen	368,63	0	-	100	65,00	0	-	0	-	0	-	0	0,0	BKPSDM
0.00.00.3.00.03.01.05.002.	Sosialisasi Peraturan Perundang-undangan	Jumlah Sosialisasi Peraturan Perundang-undangan	275	PD	368,63	0	-	55	65,00	0	-	0	-	0	-	0	0,0	
Rata-rata capaian kinerja (%)												0	0		0	0		
Predikat kinerja												SR	SR		SR	SR		
0.00.00.3.00.03.01.06.	Program Peningkatan Pengembangan Sistem Pelaporan Capaian Kinerja dan Keuangan	Persentase tercapainya Penyusunan Dokumen Capaian Kinerja dan Keuangan	100	Persen	90,00	0	-	100	18,00	0	-	0	-	0	-	0	0,0	BKPSDM
0.00.00.3.00.03.01.06.001.	Penyusunan Laporan Capaian Kinerja dan Ikhtisar Realisasi Kinerja SKPD	Jumlah Dokumen Penyusunan Laporan Capaian Kinerja dan Ikhtisar Realisasi Kinerja	25	dokumen	90,00	0	-	5	18,00	0	-	0	-	0	-	0	0,0	
Rata-rata capaian kinerja (%)												0	0		0	0		
Predikat kinerja												SR	SR		SR	SR		
0.00.00.3.00.03.01.07.	Program Peningkatan Pengembangan Penyusunan Rencana Kerja Badan/Kantor/Instansi Bagian	Persentase tersusunnya Rencana Kerja Badan/Dinas/Instansi/Bagian	100	Persen	90,00	0	-	100	18,00	0	-	0	-	0	-	0	0,0	BKPSDM
0.00.00.3.00.03.01.07.001.	Penyusunan Program Kerja	Jumlah dokumen perencanaan	25	dokumen	90,00	0	-	5	18,00	0	-	0	-	0	-	0	0,0	



(1)	(2)	(3)	(4)	(5)	(6)	(7)	(8)	(12 = 8+9+10+11)			(13 = 12/7*100)		(14 = 6 + 12)		(15 = 14/5*100)		(16)			
								Rata-rata capaian kinerja (%)			0	0			0	0				
								Predikat kinerja			SR	SR			SR	SR				
3.00.03.3.00.03.01.15.	Program Pembinaan dan Pengembangan Aparatur	Indeks Kepuasan Pelayanan administrasi kepegawaian	100	Persen	20.266,96	0	-	100	3.312,81	11	377,19	11	377,19	11	11,39	11	377,19	11	1,9	BKPSDM
3.00.03.3.00.03.01.15.001.	Penyusunan Rencana Pembinaan Karir PNS	Jumlah ASN yang mengikuti Assessment	450	orang	5.256,30	0	-	1	850,65	0	53,98	0	53,98	6	6,35	0	53,98	0	1,0	
3.00.03.3.00.03.01.15.002.	Seleksi Penerimaan Calon PNS	Jumlah CPNS yang diseleksi sesuai dengan kebutuhan formasi ditempatkan sesuai dengan jabatan yang dilamar yang dilakukan secara terbuka	300	orang	673,14	0	-	300	700,00	38	87,52	38	87,52	13	12,50	38	87,52	13	13,0	
3.00.03.3.00.03.01.15.004.	Penataan Sistem Administrasi Kenaikan Pangkat Otonomis PNS	Jumlah administrasi yang dikelola dan terselesaikan	9032	orang	1.130,27	0	-	1600	197,00	112	13,80	112	13,80	7	7,01	112	13,80	1	1,2	
3.00.03.3.00.03.01.15.005.	Pembangunan/Pengembangan Sistem Informasi Kepegawaian	Jumlah Data Elektronik Kepegawaian terkelola secara update	1900	orang	776,28	0	-	300	110,00	10	3,74	10	3,74	3	3,40	10	3,74	1	0,5	
3.00.03.3.00.03.01.15.008.	Pemberian Penghargaan bagi PNS yang Berprestasi	Jumlah administrasi yang dikelola dan terselesaikan	1095	orang	1.474,82	0	-	219	265,00	0	-	0	-	0	-	0	-	0	0,0	
3.00.03.3.00.03.01.15.009.	Proses Penanganan Kasus-kasus Pelanggaran Disiplin PNS	Persentase kasus pelanggaran Disiplin yang ditindaklanjuti	100	%	475,50	0	-	21	100,00	2	7,50	2	7,50	8	7,50	2	7,50	2	1,6	
3.00.03.3.00.03.01.15.011.	Penyenggaraan Izin Belajar, Tugas Belajar dan Flatan Dinas	Jumlah PNS yang terfasilitasi mengikuti peningkatan kompetensi	950	orang	3.121,71	0	-	200	613,80	61	187,10	61	187,10	30	30,48	61	187,10	6	6,0	
3.00.03.3.00.03.01.15.015.	Monitoring, Evaluasi dan Pelaporan	Jumlah Kecamatan yang dilakukan pemantauan	100	kecamatan	395,00	0	-	20	75,50	0	-	0	-	0	-	0	-	0	0,0	
3.00.03.3.00.03.01.15.017.	Mutasi ASN	Persentase usulan Mutasi ASN yang ditindaklanjuti	100	%	822,00	0	-	0	91,22	0	6,88	0	6,88	0	7,54	0	6,88	0	0,8	
3.00.03.3.00.03.01.15.018.	Pembinaan dan Silaturahmi Aparatur Daerah	Jumlah administrasi yang dikelola dan terselesaikan	30	kali	487,80	0	-	33	74,14	0	-	0	-	0	-	0	-	0	0,0	
3.00.03.3.00.03.01.15.019.	Peningkatan Kesehatan Jasmani dan Rekreasi	Jumlah administrasi yang dikelola dan terselesaikan	44	kali	719,12	0	-	10	140,50	1	16,67	1	16,67	12	11,86	1	16,67	3	2,3	
3.00.03.3.00.03.01.15.023.	Seleksi Penerimaan Calon ASN	Jumlah ASN yang diseleksi sesuai dengan kebutuhan formasi ditempatkan sesuai dengan jabatan yang dilamar yang dilakukan secara terbuka	1200	orang	3.200,00	0	-	0	-	0	-	0	-	0	-	0	-	0	0,0	
3.00.03.3.00.03.01.15.024.	Pemulangan Pegawai ASN yang Teras dalam Melaksanakan Tugas	Jumlah anggota Korpri yang terbantu dalam proses pemakaman	80	orang	501,44	0	-	0	-	0	-	0	-	0	-	0	-	0	0,0	
3.00.03.3.00.03.01.15.025.	Pengkangan dan Pengambilan Sumpah/Janji Pegawai Negeri Sipil Daerah	Jumlah PNS yang mengikuti Sumpah/ Janji	1000	orang	456,10	0	-	200	95,00	0	-	0	-	0	-	0	-	0	0,0	
3.00.03.3.00.03.01.15.026.	Pelayanan Administrasi dan Pemberhentian/Pensiun ASN	Jumlah administrasi yang dikelola dan terselesaikan	830	orang	777,50	0	-	0	-	0	-	0	-	0	-	0	-	0	0,0	
									Rata-rata capaian kinerja (%)			5	6			2	2			
									Predikat kinerja			SR	SR			SR	SR			
3.00.03.3.00.03.01.17.	Program Peningkatan Kapasitas Sumberdaya Aparatur (teknis)	Persentase ASN mengikuti DIKLAT	100	Persen	18.554,06	0	-	100	4.865,86	2	116,90	2	116,90	2	2,40	2	116,90	2	0,6	BKPSDM
3.00.03.3.00.03.01.17.001.	Pendidikan dan Pelatihan Prajabatan bagi Calon PNS Daerah	Jumlah CPNS yang terfasilitasi mengikuti Diklat Prajabatan	883	orang	12.403,38	0	-	342	4.305,86	2	24,52	2	24,52	1	0,57	2	24,52	0	0,2	
3.00.03.3.00.03.01.17.002.	Pendidikan dan Pelatihan Struktural bagi PNS Daerah	Jumlah PNS yang terfasilitasi mengikuti peningkatan kompetensi	57	orang	3.689,37	0	-	3	305,00	1	76,55	1	76,55	25	25,10	1	76,55	1	2,1	
3.00.03.3.00.03.01.17.004.	Pendidikan dan Pelatihan Fungsional bagi PNS Daerah	Jumlah PNS yang terfasilitasi mengikuti peningkatan kompetensi	104	orang	1.554,06	0	-	5	200,00	0	7,12	0	7,12	4	3,56	0	7,12	0	0,5	
3.00.03.3.00.03.01.17.006.	Penataan Sistem Administrasi Kartu Kepegawaian	Jumlah Penerbitan Kartu PNS	1750	orang	257,98	0	-	1000	55,00	158	8,71	158	8,71	16	15,84	158	8,71	9	3,4	
3.00.03.3.00.03.01.17.007.	Penyenggaraan Ujian Dinas Tingkat I, Tingkat II dan Ujian Penyesuaian Ijazah	Jumlah PNS yang terfasilitasi mengikuti peningkatan kompetensi	280	orang	649,29	0	-	0	-	0	-	0	-	0	-	0	-	0	0,0	
									Rata-rata capaian kinerja (%)			9	9			2	1			
									Predikat kinerja			SR	SR			SR	SR			
JUMLAH ANGGARAN DAN REALISASI DARI SELURUH PROGRAM								9.997,25	766,40	766,40										
RATA-RATA CAPAIAN KINERJA DAN ANGGARAN DARI SELURUH PROGRAM								5	5					3	3					
PREDIKAT KINERJA DARI SELURUH PROGRAM								SR	SR					SR	SR					
31.	Inspektorat Daerah																			
0.00.00.3.00.05.01.01.	Program Pelayanan Administrasi Perkantoran	Persentase administrasi perkantoran yang mendukung kelancaran tugas dan fungsi Perangkat Daerah	100	Persen	9.773,87	0	-	100	1.715,05	12	211,77	12	211,77	12	12,35	12	211,77	12	2,2	Inspektorat Daerah
0.00.00.3.00.05.01.01.001.	Penyediaan Jasa Surat Menyurat	Jumlah surat yang dilayani	1400	surat	116,40	0	-	1000	7,20	118	0,85	118	0,85	12	11,83	118	0,85	8	0,7	
0.00.00.3.00.05.01.01.002.	Penyediaan Jasa Komunikasi, Sumber Daya Air dan Listrik	Jumlah rekening listrik, air, telepon dan internet	60	bulan	576,12	0	-	12	139,56	3	15,18	3	15,18	25	10,88	3	15,18	5	2,6	
0.00.00.3.00.05.01.01.008.	Penyediaan Jasa Kebersihan Kantor	Jumlah tenaga kebersihan & jenis bahan kebersihan	2	orang	182,69	0	-	2	28,35	0	6,97	0	6,97	25	24,59	0	6,97	25	3,8	
0.00.00.3.00.05.01.01.010.	Penyediaan Alat Tulis Kantor	Jenis alat tulis kantor	16	jenis	853,96	0	-	15	136,61	0	-	0	-	0	-	0	-	0	0,0	
0.00.00.3.00.05.01.01.012.	Penyediaan Komponen Instalasi Listrik/Penerangan Bangunan Kantor	Jumlah komponen yang disediakan	55	buah	182,55	0	-	55	60,60	2	1,82	2	1,82	3	3,00	2	1,82	3	1,0	
0.00.00.3.00.05.01.01.015.	Penyediaan Bahan Bacaan dan Peraturan Perundang-undangan	Jumlah bahan bacaan	10	bahan bacaan	230,94	0	-	9	31,92	1	2,41	1	2,41	8	7,55	1	2,41	7	1,0	
0.00.00.3.00.05.01.01.016.	Penyediaan Bahan Logistik Kantor	Jumlah logistik yang memadai	7903	liter	422,62	0	-	4500	58,50	1034	13,45	1034	13,45	23	22,99	1034	13,45	13	3,2	
0.00.00.3.00.05.01.01.017.	Penyediaan Makanan dan Minuman	Jumlah makanan dan minuman yang disediakan	50	kali	349,84	0	-	43	62,99	11	15,94	11	15,94	25	25,30	11	15,94	22	4,6	
0.00.00.3.00.05.01.01.018.	Rapat-rapat Koordinasi dan Konsultasi Luar daerah	Frekuensi rapat koordinasi dan konsultasi ke provinsi dan luar provinsi	185	kali	6.086,77	0	-	124	1.130,33	16	146,26	16	146,26	13	12,94	16	146,26	9	2,4	
0.00.00.3.00.05.01.01.019.	Penyediaan Jasa Tenaga Pendukung Administrasi/ Teknis Perkantoran	Jumlah tenaga pendukung administrasi/teknis kantor yang dibayarkan	7	Orang	336,00	0	-	0	-	0	-	0	-	0	-	0	-	0	0,0	
0.00.00.3.00.05.01.01.020.	Rapat-rapat Koordinasi dan Konsultasi Dalam Daerah	Frekuensi koordinasi / pendampingan ke dalam daerah	13	kali	220,00	0	-	12	35,00	2	6,97	2	6,97	20	19,90	2	6,97	18	3,2	
0.00.00.3.00.05.01.01.027.	Penyediaan Jasa Keamanan Gedung Kantor	Jumlah tenaga keamanan kantor	4	orang	216,00	0	-	2	24,00	0	1,93	0	1,93	8	8,04	0	1,93	4	0,9	
									Rata-rata capaian kinerja (%)			14,65	13,37			9,48	1,95			
									Predikat kinerja			R	R			SR	SR			
0.00.00.3.00.05.01.02.	Program Peningkatan Sarana dan Prasarana Aparatur	Persentase meningkatnya sarana prasarana aparatur yang mendukung kelancaran tugas dan fungsi Perangkat Daerah	100	Persen	3.241,06	0	-	100	436,52	2	10,79	2	10,79	2	2,47	2	10,79	2	0,3	Inspektorat Daerah
0.00.00.3.00.05.01.02.009.	Pengadaan Peralatan Gedung Kantor	Jumlah peralatan kantor yang diadakan	22	unit	172,90	0	-	0	-	0	-	0	-	0	-	0	-	0	0,0	
0.00.00.3.00.05.01.02.010.	Pengadaan meubeler	Jumlah meubeler yang diadakan	20	buah	129,18	0	-	20	22,00	0	-	0	-	0	-	0	-	0	0,0	
0.00.00.3.00.05.01.02.022.	Pemeliharaan Rutin/ Berkala Gedung Kantor	Jumlah gedung yang dipelihara	2	unit	216,00	0	-	2	37,50	0	-	0	-	0	-	0	-	0	0,0	
0.00.00.3.00.05.01.02.023.	Pemeliharaan Rutin/Berkala Mobil Jabatan	Jumlah mobil jabatan yang dipelihara	4	unit	108,05	0	-	4	16,82	1	5,10	1	5,10	30	30,32	1	5,10	30	4,7	
0.00.00.3.00.05.01.02.028.	Pemeliharaan Rutin/Berkala Peralatan Gedung Kantor	Jumlah peralatan gedung kantor yang dipelihara	40	unit	184,02	0	-	50	29,20	2	1,33	2	1,33	5	4,55	2	1,33	6	0,7	

(1)	(2)	(3)	(4)	(5)	(6)	(7)	(8)	(9)	(10)	(11)	(12 = 8+9+10+11)	(13 = 12/7*100)	(14 = 6 + 12)	(15 = 14/5*100)	(16)	
0.00.00.3.00.05.01.02.042.	Rehabilitasi Sedang/Berat Gedung Kantor	Jumlah gedung yang direhab	2	unit	1.000,00	0	-	1	200,00	0	-	0	-	0	0,0	
0.00.00.3.00.05.01.02.050.	Pengadaan Furniture dan Interior Gedung Kantor	Jumlah gedung yang furniture dan interior diadakan	2	unit	500,00	0	-	2	100,00	0	-	0	-	0	0,0	
0.00.00.3.00.05.01.02.051.	Penyediaan Jasa Pemeliharaan dan Perizinan Kendaraan Dinas/Operasional	Jumlah kendaraan dinas yang dipelihara dan	26	unit	180,83	0	-	20	31,00	3	4,36	3	4,36	14	14,05	
0.00.00.3.00.05.01.02.052.	Pengadaan Peralatan dan Perlengkapan Kantor	Jumlah peralatan dan perlengkapan kantor yang disediakan	22	Unit	750,08	0	-	0	-	0	-	0	-	0	0,0	
Rata-rata capaian kinerja (%)												6,99	6,99		5,20	0,87
Predikat kinerja												SR	SR		SR	SR
0.00.00.3.00.05.01.03.	Program Peningkatan Disiplin Aparatur	Persentase Tingkat kedisiplinan aparaturnya Perangkat Daerah	100	Persen	200,00	0	-	100	37,00	44	16,43	44	16,43	44	44,41	44
0.00.00.3.00.05.01.03.001.	Pengadaan Mesin/Kartu Absensi	Jumlah mesin absen yang diadakan	1	unit	35,00	0	-	1	7,00	0	-	0	-	0	0,0	
0.00.00.3.00.05.01.03.002.	Pengadaan Pakaian Dinas beserta Perlengkapannya	Jumlah pakaian dinas yang diadakan	70	stel	165,00	0	-	60	30,00	33	16,43	33	16,43	55	54,77	
Rata-rata capaian kinerja (%)												27,39	27,39		23,47	4,98
Predikat kinerja												ST	ST		SR	SR
0.00.00.3.00.05.01.05.	Program Peningkatan Kapasitas Sumberdaya Aparatur	Persentase Peningkatan ASN yang memiliki Kemampuan dan Keterampilan Khusus	100	Persen	2.680,35	0	-	100	420,53	0	-	0	-	0	0,0	
0.00.00.3.00.05.01.05.001.	Pendidikan dan Pelatihan Formal	Jumlah aparaturnya yang mengikuti dilat	26	orang	1.585,55	0	-	4	260,48	0	-	0	-	0	0,0	
0.00.00.3.00.05.01.05.002.	Sosialisasi Peraturan Perundang-undangan	Jumlah Sosialisasi yang dilaksanakan	3	kali	1.094,81	0	-	2	160,05	0	-	0	-	0	0,0	
Rata-rata capaian kinerja (%)												0	0		0	0
Predikat kinerja												SR	SR		SR	SR
0.00.00.3.00.05.01.06.	Program Peningkatan Pengembangan Sistem Pelaporan Capaian Kinerja dan Keuangan	Persentase Tercapainya Penyusunan Dokumen Capaian Kinerja Dan Keuangan (%)	100	Persen	809,39	0	-	100	108,40	23	24,85	23	24,85	23	22,92	
0.00.00.3.00.05.01.06.001.	Penyusunan Laporan Capaian Kinerja dan Ikhtisar Realisasi Kinerja SKPD	Jumlah dokumen laporan capaian kinerja dan ikhtisar realisasi kinerja	7	dokumen	809,39	0	-	4	108,40	1	24,85	1	24,85	23	22,92	
Rata-rata capaian kinerja (%)												22,92	22,92		13,10	3,07
Predikat kinerja												T	T		R	SR
3.00.05.3.00.05.01.15.	Program Peningkatan Sistem Pengawasan Internal dan Pengendalian Pelaksanaan Kebijakan KDH	Persentase temuan APIP yang ditindak lanjuti	100	Persen	22.033,87	0	-	100	3.139,01	8	240,70	8	240,70	8	7,67	
3.00.05.3.00.05.01.15.001.	Pelaksanaan Pengawasan Internal secara Berkala	Jumlah Laporan Hasil Audit	120	laporan	15.139,90	0	-	14	1.745,07	1	71,84	1	71,84	4	4,12	
3.00.05.3.00.05.01.15.002.	Penanganan Kasus Pengaduan di Lingkungan Pemerintah Daerah	Jumlah laporan penanganan pengaduan masyarakat	10	laporan	753,34	0	-	4	100,00	0	-	0	-	0	0,0	
3.00.05.3.00.05.01.15.008.	Evaluasi Berkala Temuan Hasil Pengawasan	Persentase penyelesaian tindak lanjut.	65	%	4.078,85	0	-	53	802,26	9	132,44	9	132,44	17	16,51	
3.00.05.3.00.05.01.15.009.	Pengelolaan LHKPN/LHKASN dan LP2P	Persentase ketepatan dan ketepatan waktu penyampaian Laporan LHKPN/ LHKASN dan LP2P	90	%	860,04	0	-	18	169,00	0	3,97	0	3,97	2	2,35	
3.00.05.3.00.05.01.15.010.	Pemantauan atas Penyelesaian Ganti Kerugian Negara/Daerah	Persentase penyelesaian kerugian negara/daerah	62	%	1.091,88	0	-	50	209,00	8	32,45	8	32,45	16	15,52	
3.00.05.3.00.05.01.15.015.	Pemutakhiran Data tingkat Provinsi/Regional	Jumlah pemutakhiran data	3	kali	109,86	0	-	3	113,69	0	-	0	-	0	0,0	
Rata-rata capaian kinerja (%)												6,42	6,42		4,49	1,19
Predikat kinerja												SR	SR		SR	SR
3.00.05.3.00.05.01.16.	Program Peningkatan Profesionalisme Tenaga Pemeriksa dan Aparatur Pengawasan	Persentase aparaturnya yang mengikuti pendidikan kantor sendiri	80	Persen	435,16	0	-	80	64,38	28	22,34	28	22,34	35	34,69	
3.00.05.3.00.05.01.16.001.	Pelatihan Pengembangan Tenaga Pemeriksa dan Aparatur Pengawasan	Jumlah aparaturnya yang mengikuti pelatihan kantor sendiri	55	orang	435,16	0	-	55	64,38	19	22,34	19	22,34	35	34,69	
Rata-rata capaian kinerja (%)												34,69	34,69		34,69	5,13
Predikat kinerja												ST	ST		SR	SR
3.00.05.3.00.05.01.20.	Program Pencegahan dan Pemberantasan Korupsi	Nilai Rencana Aksi Program Pemberantasan Korupsi Terintegrasi.	100	Nilai	4.970,13	0	-	100	706,22	0	-	0	-	0	0,0	
3.00.05.3.00.05.01.20.001.	Pengembangan Sistem Pengendalian Intern Pemerintah Daerah	Jumlah OPD yang mencapai maturitas SPIP level III	12	OPD	547,50	0	-	12	96,00	0	-	0	-	0	0,0	
3.00.05.3.00.05.01.20.002.	Pengendalian Pelaksanaan Gratifikasi	Jumlah laporan pengendalian pelaksanaan gratifikasi	1	laporan	210,31	0	-	1	35,00	0	-	0	-	0	0,0	
3.00.05.3.00.05.01.20.003.	Review Dokumen Perencanaan, Anggaran dan Laporan Tahunan	Jumlah dokumen yang direviu	5	dokumen	342,15	0	-	5	51,96	0	-	0	-	0	0,0	
3.00.05.3.00.05.01.20.004.	Pengawasan Pelaksanaan Aksi Daerah Pencegahan dan Pemberantasan Korupsi	Persentase target capaian	4	laporan	270,03	0	-	4	52,80	0	-	0	-	0	0,0	
3.00.05.3.00.05.01.20.006.	Pengawal dan Pengaman Pemerintahan Daerah	Jumlah laporan Pengawasan dan Pengamanan Pemerintahan Daerah.	1	laporan	2.367,32	0	-	1	470,46	0	-	0	-	0	0,0	
3.00.05.3.00.05.01.20.007.	Survei Penilaian Integritas (SPI)	Jumlah Laporan	1	laporan	1.232,82	0	-	0	-	0	-	0	-	0	0,0	
Rata-rata capaian kinerja (%)												0	0		0	0
Predikat kinerja												SR	SR		SR	SR
<b>JUMLAH ANGGARAN DAN REALISASI DARI SELURUH PROGRAM</b>									<b>6.627,10</b>	<b>526,87</b>	<b>526,87</b>					
<b>RATA-RATA CAPAIAN KINERJA DAN ANGGARAN DARI SELURUH PROGRAM</b>												<b>14,13</b>	<b>17,97</b>		<b>11,20</b>	<b>2,15</b>
<b>PREDIKAT KINERJA DARI SELURUH PROGRAM</b>												<b>R</b>	<b>R</b>			
<b>32.</b>	<b>Badan Kesatuan Bangsa dan Politik</b>															
0.00.00.3.00.06.01.01.	Program Pelayanan Administrasi Perkantoran	Persentase Terpenuhinya Kebutuhan Pelayanan Administrasi Perkantoran yang Baik	100	Persen	5.434,39	0	-	100	784,31	16.779301	131,60	17	131,60	17	16,78	
0.00.00.3.00.06.01.01.001.	Penyediaan Jasa Surat Menyurat	Jumlah Materi dan Peranko yang dibeli	4140	Lembar	26,00	0	-	525	3,30	119,4	0,75	119	0,75	23	22,73	
0.00.00.3.00.06.01.01.002.	Penyediaan Jasa Komunikasi, Sumber Daya Air dan Listrik	Rentang Waktu Penyediaan Jasa Komunikasi, Air dan Listrik	60	Rekening x Bulan	82,60	0	-	12	16,20	3	2,10	3	2,10	25	12,93	
0.00.00.3.00.06.01.01.006.	Penyediaan Jasa Pemeliharaan dan Perizinan Kendaraan Dinas/Operasional	Jumlah Kendaraan Dinas/Operasional yang dipelihara	96	Unit	56,40	0	-	17	9,80	0,5	0,28	3	2,85	0	0,28	
0.00.00.3.00.06.01.01.008.	Penyediaan Jasa Kebersihan Kantor	Rentang Waktu Penyediaan Jasa Kebersihan Kantor	120	Orang x Bulan	150,88	0	-	20	25,21	4,9	6,13	5	6,13	24	24,32	
0.00.00.3.00.06.01.01.010.	Penyediaan Alat Tulis Kantor	Rentang Waktu Penyediaan Alat Tulis Kantor	319	Item/Jenis	219,52	0	-	44	30,14	10,0	6,88	10	6,88	23	22,82	
0.00.00.3.00.06.01.01.011.	Penyediaan Barang Cetak dan Penggandaan	Rentang Waktu Penyediaan Barang Cetak dan Penggandaan	139120	Lembar	56,57	0	-	20267	8,24	3480,0	1,42	3480	1,42	17	17,17	
0.00.00.3.00.06.01.01.012.	Penyediaan Komponen Instalasi Listrik/Penerangan Bangunan Kantor	Rentang Waktu Penyediaan Komponen Instalasi Listrik	220	Buah	29,36	0	-	20	2,68	2,4	0,32	2	0,32	12	11,94	
0.00.00.3.00.06.01.01.013.	Penyediaan Peralatan dan Perlengkapan Kantor	Jumlah Peralatan dan Perlengkapan Kantor yang disediakan	149	Jenis	720,97	0	-	26	126,20	0	-	0	-	0	0,0	
0.00.00.3.00.06.01.01.015.	Penyediaan Bahan Bacaan dan Peraturan Perundang-undangan	Jumlah Bahan Bacaan dan Informasi	146	Jenis	171,40	0	-	23	27,20	4,9	5,80	5	5,80	21	21,32	

(1)	(2)	(3)	(4)	(5)	(6)	(7)	(8)	(9)	(10)	(11)	(12 = 8+9+10+11)	(13 = 12/7*100)	(14 = 6 + 12)	(15 = 14/5*100)	(16)					
0.000.3.00.06.01.01.016.	Penyediaan Bahan Logistik Kantor	Jumlah Bahan Bakar Kendaraan Roda 4 yang disediakan	36642	Liter	447,57	0	-	1944	23,75	453,6	5,54	454	23,33	454	5,54	1	1,2			
0.000.3.00.06.01.01.018.	Rapat-rapat Koordinasi dan Konsultasi Keluar Daerah	Frekuensi Rapat Koordinasi dan Konsultasi Keluar Daerah	286	Kali	2.061,89	0	-	44	317,02	10,6	76,69	11	76,69	24	24,19	11	76,69	4	3,7	
0.000.3.00.06.01.01.020.	Rapat-rapat Koordinasi dan Konsultasi Dalam Daerah	Frekuensi Rapat Koordinasi dan Konsultasi Dalam Daerah	728	Kali	1.411,24	0	-	100	194,58	13,3	25,70	13	25,70	13	13,21	13	25,70	2	1,8	
Rata-rata capaian kinerja (%)												17	16			2	2			
Predikat kinerja												S	S			SR	SR			
0.00.00.3.00.06.01.02.	Program Peningkatan Sarana dan Prasarana Aparatur	Persentase Kecukupan Sarana Kerja Aparatur yang sesuai dengan Standar Kerja	100	Persen	13.801,68	0	-	100	1.790,60	3	62,19	3	62,19	3	3,47	3	62,19	3	0,5	Badan Kesbangpol
0.00.00.3.00.06.01.02.002.	Pembangunan Rumah Dinas	Jumlah Rumah Dinas	8	Paket	1.040,00	0	-	0	-	0	-	0	-	0	-	0	-	0	0,0	
0.00.00.3.00.06.01.02.003.	Pembangunan Gedung Kantor	Jumlah Gedung Kantor	17	Paket	3.797,30	0	-	1	277,00	0,1	32,64	0	32,64	12	11,78	0	32,64	1	0,9	
0.00.00.3.00.06.01.02.005.	Pengadaan Kendaraan Dinas/Operasional	Jumlah Kendaraan Dinas	28	Unit	340,00	0	-	0	-	0	-	0	-	0	-	0	-	0	0,0	
0.00.00.3.00.06.01.02.022.	Pemeliharaan Rutin / Berkala Gedung Kantor	Jumlah Gedung Kantor yang dipelihara	18	Kegiatan	144,00	0	-	0	-	0	-	0	-	0	-	0	-	0	0,0	
0.00.00.3.00.06.01.02.024.	Pemeliharaan Rutin/ Berkala Kendaraan Dinas Operasional	Jumlah Kendaraan Dinas Operasional yang dipelihara	213	Kali	267,98	0	-	40	50,00	9,4	11,82	9	11,82	24	23,64	9	11,82	4	4,4	
0.00.00.3.00.06.01.02.028.	Pemeliharaan Rutin/Berkala Peralatan Gedung Kantor	Jumlah Service Peralatan dan Perlengkapan Kantor	564	Kali	162,90	0	-	71	20,40	4,8	1,38	5	1,38	7	6,75	5	1,38	1	0,8	
0.00.00.3.00.06.01.02.041.	Rehabilitasi Sedang/Berat Rumah Dinas	Jumlah Rehab Sedang/Berat Rumah Dinas	13	Paket	2.080,00	0	-	0	-	0	-	0	-	0	-	0	-	0	0,0	
0.00.00.3.00.06.01.02.042.	Rehabilitasi Sedang/Berat Gedung Kantor	Jumlah Rehab Sedang/Berat Gedung Kantor	14	Paket	5.048,00	0	-	4	1.443,20	0,05	16,36	0	16,36	1	1,13	0	16,36	0	0,3	
0.00.00.3.00.06.01.02.052.	Pengadaan Peralatan dan Perlengkapan Kantor	Jumlah Peralatan dan Perlengkapan Kantor yang diadakan	170	Jenis	921,50	0	-	0	-	0	-	0	-	0	-	0	-	0	0,0	
Rata-rata capaian kinerja (%)												5	5			1	1			
Predikat kinerja												SR	SR			SR	SR			
0.00.00.3.00.06.01.03.	Program Peningkatan Disiplin Aparatur	Persentase Terciptanya Keseragaman dan Peningkatan Disiplin ASN	100	Persen	334,65	0	-	100	35,10	0	-	0	-	0	-	0	-	0	0,0	Badan Kesbangpol
0.00.00.3.00.06.01.03.005.	Pengadaan Pakaian Khusus hari-hari tertentu	Jumlah Pakaian PDH, Pakaian Hitam Putih, Pakaian Batik Daerah dan Pakaian Adat Daerah	620	Stel	334,65	0	-	31	35,10	0	-	0	-	0	-	0	-	0	0,0	
Rata-rata capaian kinerja (%)												0	0			0	0			
Predikat kinerja												SR	SR			SR	SR			
0.00.00.3.00.06.01.05.	Program Peningkatan Kapasitas Sumberdaya Aparatur	Persentase Peningkatan ASN yang memiliki Kemampuan, Keterampilan Khusus dan Pelaksanaan Hari-hari Besar Nasional dan Daerah	100	Persen	4.457,90	0	-	100	1.091,78	0,4	4,20	0	4,20	0	0,38	0	4,20	0	0,1	Badan Kesbangpol
0.00.00.3.00.06.01.05.001.	Pendidikan dan Pelatihan Formal	Jumlah Kegiatan Sosialisasi Pembentukan Karakter Bangsa dan Bimtek bagi PNS	16	Kali	1.772,16	0	-	4	532,33	0	-	0	-	0	-	0	-	0	0,0	
0.00.00.3.00.06.01.05.019.	Pelaksanaan Peringatan Hari-hari Besar Nasional dan Daerah	Jumlah Pelaksanaan Hari-hari Besar Nasional dan Daerah	40	Kali	2.685,74	0	-	7	559,45	0,05	4,20	0	4,20	1	0,75	0	4,20	0	0,2	
Rata-rata capaian kinerja (%)												0	0			0	0			
Predikat kinerja												SR	SR			SR	SR			
0.00.00.3.00.06.01.06.	Program Peningkatan Pengembangan Sistem Pelaporan Capaian Kinerja dan Keuangan	Persentase Penyusunan Laporan Capaian Kinerja dan Ikhtisar Realisasi Kinerja SKPD	100	Persen	1.162,17	0	-	100	190,11	4,5	8,46	4	8,46	4	4,45	4	8,46	4	0,7	Badan Kesbangpol
0.00.00.3.00.06.01.06.001.	Penyusunan Laporan Capaian Kinerja dan Ikhtisar Realisasi Kinerja SKPD	Jumlah Laporan Capaian Kinerja dan Ikhtisar Realisasi Kinerja SKPD yang disusun	40	Laporan	1.162,17	0	-	8	190,11	0,36	8,46	0	8,46	4	4,45	0	8,46	1	0,7	
Rata-rata capaian kinerja (%)												4	4			1	1			
Predikat kinerja												SR	SR			SR	SR			
1.01.05.3.00.06.01.15.	Program Peningkatan Keamanan dan Kenyamanan Lingkungan	Jumlah Pelaksanaan Peningkatan Keamanan dan Kenyamanan Lingkungan	100	Persen	1.390,27	0	-	100	109,78	12	13,15	12	13,15	12	11,98	12	13,15	12	0,9	Badan Kesbangpol
1.01.05.3.00.06.01.15.005.	Pengendalian Keamanan Lingkungan	Jumlah Pemantauan dan Sosialisasi Pengendalian Keamanan Lingkungan	240	Orang x Bulan	710,79	0	-	40	54,80	9,54	13,15	10	13,15	24	23,99	10	13,15	4	1,8	
1.01.05.3.00.06.01.15.007.	Peningkatan dan Pengendalian Kewaspadaan Dini Masyarakat	Jumlah Fasilitas FKDM	56	Kecamatan	379,47	0	-	6	54,98	0	-	0	-	0	-	0	-	0	0,0	
1.01.05.3.00.06.01.15.008.	Penanganan Gangguan Keamanan Wilayah	Cakupan Pemantauan Daerah Rawan Konflik	42	Kecamatan	300,00	0	-	0	-	0	-	0	-	0	-	0	-	0	0,0	
Rata-rata capaian kinerja (%)												8	8			1	1			
Predikat kinerja												SR	SR			SR	SR			
1.01.05.3.00.06.01.16.	Program pemeliharaan kantrantibmas dan pencegahan tindak kriminal	Jumlah Pemeliharaan Kantrantibmas dan Pencegahan Tindak Kriminal	100	Persen	3.064,16	0	-	100	381,37	25,0	95,18	25	95,18	25	24,96	25	95,18	25	3,1	Badan Kesbangpol
1.01.05.3.00.06.01.16.002.	Peningkatan Kerjasama dengan Aparat Keamanan dalam Teknik Pencegahan Kejahatan	Jumlah Rapat Koordinasi	80	Kecamatan	2.613,09	0	-	2	337,92	0,56	95,18	1	95,18	28	28,17	1	95,18	1	3,6	
1.01.05.3.00.06.01.16.006.	Pendataan dan Pemantauan Orang Asing	Jumlah Data dan Pemantauan Orang Asing	14	Kecamatan	451,07	0	-	2	43,45	0	-	0	-	0	-	0	-	0	0,0	
Rata-rata capaian kinerja (%)												14	14			0	2			
Predikat kinerja												R	R			SR	SR			
3.00.05.3.00.06.01.15.	Program Peningkatan Sistem Pengawasan Internal dan Pengendalian Pelaksanaan Kebijakan KDH	Persentase Peningkatan Sistem Pengawasan Internal dan Pengendalian Pelaksanaan Kebijakan KDH	100	Persen	2.319,85	0	-	100	202,40	7,7	15,61	8	15,61	8	7,71	8	15,61	8	0,7	Badan Kesbangpol
3.00.05.3.00.06.01.15.002.	Penanganan Kasus Pengaduan di Lingkungan Pemerintah Daerah	Jumlah Kasus Pengaduan yang difasilitasi	48	Kecamatan	1.102,93	0	-	3	51,20	1	6,40	1	6,40	33	12,50	1	6,40	2	0,6	
3.00.05.3.00.06.01.15.004.	Penanganan Kasus pada Wilayah Pemerintahan Dibawahnya	Jumlah Kasus Kecamatan/Desa dan Kelurahan yang difasilitasi	37	Kecamatan	1.216,92	0	-	7	151,20	1	9,21	1	9,21	14	6,09	1	9,21	3	0,8	
Rata-rata capaian kinerja (%)												24	9			2	1			
Predikat kinerja												ST	SR			SR	SR			
3.00.06.3.00.06.01.15.	Program Pengembangan Wawasan Kebangsaan	Jumlah Pelaksanaan Wawasan Kebangsaan	100	Persen	3.204,69	0	-	100	575,00	12	67,36	12	67,36	12	11,72	12	67,36	12	2,1	Badan Kesbangpol
3.00.06.3.00.06.01.15.001.	Peningkatan Toleransi dan Kerukunan dalam Kehidupan Beragama	Jumlah Fasilitas FKUB	400	Orang	1.115,09	0	-	50	50,00	36	35,88	36	35,88	72	71,77	36	35,88	9	3,2	
3.00.06.3.00.06.01.15.002.	Peningkatan Rasa Solidaritas dan Iktan Sosial di Kalangan Masyarakat	Jumlah Fasilitas Forum Pembauran Kebangsaan	350	Orang	1.570,46	0	-	50	225,00	4	16,76	4	16,76	7	7,45	4	16,76	1	1,1	
3.00.06.3.00.06.01.15.003.	Peningkatan Kesadaran Masyarakat akan Nilai-nilai Lahir Budaya Bangsa	Jumlah Sosialisasi, Sarasehan dan Dialog Wawasan Kebangsaan	1000	Orang	1.634,23	0	-	100	350,00	14	50,61	14	50,61	14	14,46	14	50,61	1	3,1	
Rata-rata capaian kinerja (%)												31	31			4	2			
Predikat kinerja												ST	ST			SR	SR			
3.00.06.3.00.06.01.16.	Program kemitraan pengembangan wawasan kebangsaan	Jumlah Pelaksanaan Kemitraan Wawasan Kebangsaan	100	Persen	1.621,02	0	-	100	37,40	0	-	0	-	0	-	0	-	0	0,0	Badan Kesbangpol

(1)	(2)	(3)	(4)	(5)	(6)	(7)	(8)	(9)	(10)	(11)	(12 = 8+9+10+11)	(13 = 12/7*100)	(14 = 6 + 12)	(15 = 14/5*100)	(16)					
3.00.06.3.00.06.01.16.002.	Seminar, Talk Show, Diskusi Peningkatan Wawasan Kebangsaan	Jumlah Pelaksanaan Seminar/Talkshow/Diskusi Wawasan Kebangsaan	405	Orang	918,91	0	-	0	-	0	-	0	-	0	0,0					
3.00.06.3.00.06.01.16.004.	Kemitraan dan Koordinasi Penyelenggaraan Pemerintahan.	Jumlah Rapat Koordinasi	8	Kegiatan	702,11	0	-	1	37,40	0	-	0	-	0	0,0					
Rata-rata capaian kinerja (%)												0	0	0	0					
Predikat kinerja												SR	SR	SR	SR					
3.00.06.3.00.06.01.17.	Program Peningkatan Pemberantasan Penyakit Masyarakat (Pekat)	Jumlah Pembinaan dan Penyuluhan Pencegahan dan Pemberantasan Penyalahgunaan dan Peredaran Gelap Narkoba (P4GNG)	100	Persen	734,16	0	-	100	150,00	5	7,48	5	7,48	5	7,48	Badan Keshbangpol				
3.00.06.3.00.06.01.17.001.	Penyuluhan Pencegahan Peredaran/ Penggunaan Minuman Keras dan Narkoba	Jumlah Peserta yang mengikuti Sosialisasi Narkoba dan Pekat	950	Orang	734,16	0	-	250	150,00	12	7,48	12	7,48	5	4,99	12	7,48	1	1,0	
Rata-rata capaian kinerja (%)												5	5	1	1					
Predikat kinerja												SR	SR	SR	SR					
3.00.06.3.00.06.01.18.	Program Pendidikan Politik Masyarakat	Persentase Pemahaman Politik Masyarakat dan Jumlah Forum-forum Diskusi Politik	100	Persen	3.179,63	0	-	100	400,00	19	76,92	19	76,92	19	19,23	19	76,92	19	2,4	Badan Keshbangpol
3.00.06.3.00.06.01.18.001.	Penyuluhan Kepada Masyarakat	Jumlah Parpol yang mengikuti Pendidikan Budaya Politik	360	Orang	556,75	0	-	6	-	0	-	0	-	0	-	0	-	0	0,0	
3.00.06.3.00.06.01.18.003.	Koordinasi Forum-forum Diskusi Politik	Jumlah Permohonan Bantuan Keuangan Parpol yang di Verifikasi	13	Kali	817,97	0	-	2	100,00	0,5	23,90	0	23,90	24	23,90	0	23,90	4	2,9	
3.00.06.3.00.06.01.18.004.	Penyusunan Data Base Partai Politik	Jumlah Database Partai Politik	5	Kali	724,42	0	-	0	-	0	-	0	-	0	-	0	-	0	0,0	
3.00.06.3.00.06.01.18.008.	Pembinaan dan Pendataan bagi Ormas/LSM dan Memiliki SKT	Jumlah Ormas, LSM dan LNL yang Terdaftar dan Memiliki SKT	490	Orang	1.080,49	0	-	2	300,00	0,4	53,02	0	53,02	18	17,67	0	53,02	0	4,9	
Rata-rata capaian kinerja (%)												10	10	1	2					
Predikat kinerja												SR	SR	SR	SR					
3.00.06.3.00.06.01.19.	Program Pendukung Kelancaran Penyelenggaraan Pemilu	Persentase Partisipasi Pemilih pada Pilkada dan Pemilu	100	Persen	649,05	0	-	100	359,50	47	167,26	47	167,26	47	46,53	47	167,26	47	25,8	Badan Keshbangpol
3.00.06.3.00.06.01.19.001.	Pemantauan Penyelenggaraan Pemilu	Jumlah Pemantauan Kelancaran Penyelenggaraan Pemilu	38	Kecamatan	649,05	0	-	20	359,50	9,3	167,26	9	167,26	47	46,53	9	167,26	24	25,8	
Rata-rata capaian kinerja (%)												47	47	24	26					
Predikat kinerja												SR	SR	SR	SR					
3.00.06.3.00.06.01.20.	Program Pengembangan dan Kemitraan Ormas	Jumlah Forum Dialog Publik dan Rekom yang diterbitkan untuk Pendaftaran Ormas dan Riset	100	Persen	1.722,78	0	-	0	-	0	-	0	-	0	-	0	-	0	0,0	Badan Keshbangpol
3.00.06.3.00.06.01.20.001.	Pembinaan Organisasi Kemasyarakatan	Jumlah Ormas dan LSM yang mengikuti Pembinaan Organisasi	5	Kali	609,24	0	-	0	-	0	-	0	-	0	-	0	-	0	0,0	
3.00.06.3.00.06.01.20.002.	Peningkatan Kemitraan Organisasi Kemasyarakatan	Jumlah Ormas dan LSM yang mengikuti Sosialisasi	4	Kali	516,05	0	-	0	-	0	-	0	-	0	-	0	-	0	0,0	
3.00.06.3.00.06.01.20.003.	Penyelenggaraan Forum Diskusi Publik	Jumlah Ormas dan LSM yang mengikuti Forum Diskusi Publik	4	Kali	597,49	0	-	0	-	0	-	0	-	0	-	0	-	0	0,0	
Rata-rata capaian kinerja (%)												0	0	0	0					
Predikat kinerja												SR	SR	SR	SR					
JUMLAH ANGGARAN DAN REALISASI DARI SELURUH PROGRAM									6.107,35	649,41	649,41									
RATA-RATA CAPAIAN KINERJA DAN ANGGARAN DARI SELURUH PROGRAM									12	11	3	3								
PREDIKAT KINERJA DARI SELURUH PROGRAM									SR	SR	SR	SR								
<b>33.</b>	<b>Badan Penanggulangan Bencana Daerah</b>																			
0.00.00.3.00.07.01.01.	Program Pelayanan Administrasi Perkantoran	Persentase administrasi perkantoran yang mendukung kelancaran tugas dan fungsi Perangkat Daerah	100	Persen	3.205,55	0	-	100	497,18	24	120,92	24	120,92	24	24,32	24	120,92	24	3,8	BPBD
0.00.00.3.00.07.01.01.001.	Penyediaan Jasa Surat Menyurat	Jumlah Surat menyurat yang terlayani	1460	Lembar	9,00	0	-	243	1,50	85	0,53	85	0,53	35	35,00	85	0,53	6	5,8	
0.00.00.3.00.07.01.01.002.	Penyediaan Jasa Komunikasi, Sumber Daya Air dan Listrik	Jumlah Rekening yang dibayarkan	20	Rekening	333,08	0	-	4	60,60	1	11,51	1	11,51	19	18,99	1	11,51	3	3,5	
0.00.00.3.00.07.01.01.008.	Penyediaan Jasa Kebersihan Kantor	Jumlah ruangan yang terjaga kebersihannya	25	Ruang	215,80	0	-	4	34,20	1	11,04	1	11,04	32	32,27	1	11,04	5	5,1	
0.00.00.3.00.07.01.01.010.	Penyediaan Alat Tulis Kantor	Jumlah ATK yang disediakan	2230	Jenis	123,00	0	-	453	25,00	109	6,00	109	6,00	24	24,00	109	6,00	5	4,9	
0.00.00.3.00.07.01.01.011.	Penyediaan Barang Cetak dan Penggandaan	Jumlah Cetak dan Penggandaan	30619	Lembar	25,74	0	-	7139	6,00	1092	0,92	1092	0,92	15	15,30	1092	0,92	4	3,6	
0.00.00.3.00.07.01.01.012.	Penyediaan Komponen Instalasi Listrik/Penerangan Bangunan Kantor	Jumlah komponen Kelistrikan yang disediakan	40	Jenis	25,50	0	-	9	5,50	2	1,27	2	1,27	23	23,00	2	1,27	5	5,0	
0.00.00.3.00.07.01.01.015.	Penyediaan Bahan Bacaan dan Peraturan Perundang-undangan	Jumlah Bahan bacaan yang disediakan	35	Eksemplar	40,61	0	-	12	8,08	0	-	0	-	0	-	0	-	0	0,0	
0.00.00.3.00.07.01.01.016.	Penyediaan Bahan Logistik Kantor	Jumlah logistik yang disediakan	92471	Liter	700,00	0	-	6605	50,00	4294	32,50	4294	32,50	65	65,01	4294	32,50	5	4,6	
0.00.00.3.00.07.01.01.017.	Penyediaan Makanan dan Minuman	Jumlah makanan dan minuman yang disediakan	4841	Kali	97,20	0	-	988	19,84	279	5,60	279	5,60	28	28,23	279	5,60	6	5,8	
0.00.00.3.00.07.01.01.018.	Rapat-rapat Koordinasi dan Konsultasi Keluar daerah	Jumlah Koordinasi dan Konsultasi Keluar daerah yang dilaksanakan	275	Kali	1.294,73	0	-	49	232,27	10	48,61	10	48,61	21	20,93	10	48,61	4	3,8	
0.00.00.3.00.07.01.01.019.	Penyediaan Jasa Tenaga Pendukung Administrasi / Teknis Perkantoran	Jumlah tenaga administrasi/ Teknis yang dibayarkan	6	Orang	57,60	0	-	0	-	0	-	0	-	0	-	0	-	0	0,0	
0.00.00.3.00.07.01.01.020.	Rapat-rapat Koordinasi dan Konsultasi Dalam Daerah	Jumlah Koordinasi dan Konsultasi dalam daerah yang dilaksanakan	167	Kali	283,30	0	-	32	54,19	2	2,96	2	2,96	5	5,45	2	2,96	1	1,0	
Rata-rata capaian kinerja (%)												24	24	4	4					
Predikat kinerja												ST	ST	SR	SR					
0.00.00.3.00.07.01.02.	Program Peningkatan Sarana dan Prasarana Aparatur	Persentase meningkatnya sarana prasarana aparatur yang mendukung kelancaran tugas dan fungsi Perangkat Daerah	100	Persen	910,80	0	-	100	119,90	41	49,25	41	49,25	41	41,07	41	49,25	41	5,4	BPBD
0.00.00.3.00.07.01.02.005.	Pengadaan Kendaraan Dinas/Operasional	Jumlah kendaraan Dinas/Operasional yang disediakan	2	Unit	40,00	0	-	0	-	0	-	0	-	0	-	0	-	0	0,0	
0.00.00.3.00.07.01.02.009.	Pengadaan Peralatan Gedung Kantor	Jumlah Peralatan Gedung Kantor yang disediakan	2	Jenis	24,20	0	-	0	-	0	20,00	0	20,00	0	-	0	20,00	0	82,6	
0.00.00.3.00.07.01.02.010.	Pengadaan Meubeler	Jumlah Meubeler yang disediakan	8	Jenis	45,00	0	-	0	-	0	-	0	-	0	-	0	-	0	0,0	
0.00.00.3.00.07.01.02.022.	Pemeliharaan Rutin / Berkala Gedung Kantor	Jumlah ruang gedung kantor yang terpelihara	2	Ruang	26,00	0	-	1	7,50	0	-	0	-	0	-	0	-	0	0,0	
0.00.00.3.00.07.01.02.024.	Pemeliharaan Rutin/ Berkala Kendaraan Dinas Operasional	Jumlah Kendaraan Dinas Operasional yang terpelihara	93	Unit	476,95	0	-	18	91,95	5	24,43	5	24,43	27	26,56	5	24,43	5	5,1	
0.00.00.3.00.07.01.02.028.	Pemeliharaan Rutin/Berkala Peralatan Gedung Kantor	Jumlah Peralatan Gedung Kantor yang terpelihara	130	Unit	52,00	0	-	30	12,00	12	4,82	12	4,82	40	40,17	12	4,82	9	9,3	
0.00.00.3.00.07.01.02.042.	Rehabilitasi Sedang/Berat Gedung Kantor	Jumlah Gedung Kantor yang direhabilitasi	3	Ruang	60,00	0	-	0	-	0	-	0	-	0	-	0	-	0	0,0	
0.00.00.3.00.07.01.02.051.	Penyediaan Jasa Pemeliharaan dan Perizinan Kendaraan Dinas/Operasional	Jumlah Kendaraan Dinas/operasional yang dipelihara dan dipanjang Perizinan	120	Unit	45,45	0	-	22	8,45	0	-	0	-	0	-	0	-	0	0,0	
0.00.00.3.00.07.01.02.052.	Pengadaan Peralatan dan Perlengkapan Kantor	Jumlah Peralatan dan Perlengkapan Kantor yang disediakan	50	Set	141,20	0	-	0	-	0	-	0	-	0	-	0	-	0	0,0	
Rata-rata capaian kinerja (%)												17	17	2	11					
Predikat kinerja												S	S	SR	SR					

(1)	(2)	(3)	(4)	(5)	(6)	(7)	(8)	(12 = 8+9+10+11)	(13 = 12/7*100)	(14 = 6 + 12)	(15 = 14/5*100)	(16)		
0.00.00.3.00.07.01.03.	Program Peningkatan Disiplin Aparatur	Persentase Tingkat kedisiplinan aparaturnya Perangkat Daerah	100	Persen	324,20	0	0	0	0	0	0	BPBD		
0.00.00.3.00.07.01.03.002.	Pengadaan Pakaian Dinas beserta Perlengkapannya	Jumlah Pakaian Dinas beserta Perlengkapannya yang disediakan	93	Stel	101,20	0	0	0	0	0	0	0,0		
0.00.00.3.00.07.01.03.003.	Pengadaan Pakaian Kerja Lapangan	Jumlah Pakaian Kerja Lapangan yang disediakan	185	Stel	168,00	0	0	0	0	0	0	0,0		
0.00.00.3.00.07.01.03.005.	Pengadaan Pakaian Khusus hari-hari tertentu	Jumlah Pakaian Khusus hari-hari tertentu yang disediakan	79	Stel	55,00	0	0	0	0	0	0	0,0		
Rata-rata capaian kinerja (%)										0	0	0	0	
Predikat kinerja										SR	SR	SR	SR	
0.00.00.3.00.07.01.05.	Program Peningkatan Kapasitas Sumberdaya Aparatur	Persentase terwujudnya peningkatan kapasitas sumber daya aparaturnya yang mendukung kelancaran tugas dan fungsi Perangkat Daerah	100	Persen	24,88	0	100	5,00	0	0	0	0,0		
0.00.00.3.00.07.01.05.001.	Pendidikan dan Pelatihan Formal	Jumlah ASN yang mengikuti Pendidikan dan Pelatihan Formal	210	Orang	24,88	0	42	5,00	0	0	0	0,0		
Rata-rata capaian kinerja (%)										0	0	0	0	
Predikat kinerja										SR	SR	SR	SR	
0.00.00.3.00.07.01.06.	Program Peningkatan Pengembangan Sistem Pelaporan Capaian Kinerja dan Keuangan	Persentase terwujudnya penatausahaan keuangan dan pencapaian kinerja program yang mendukung kelancaran tugas dan fungsi Perangkat Daerah	100	Persen	272,60	0	100	104,91	3	3,00	3	1,1		
0.00.00.3.00.07.01.06.001.	Penyusunan Laporan Capaian Kinerja dan Ikhtisar Realisasi Kinerja SKPD	Jumlah Laporan Capaian Kinerja dan Ikhtisar Realisasi Kinerja SKPD yang disusun	28	Laporan	101,76	0	0	0	0	0	0	0,0		
0.00.00.3.00.07.01.06.002.	Penyusunan Pelaporan Prognosis Realisasi Anggaran	Jumlah Pelaporan Prognosis Realisasi Anggaran yang disusun	48	Laporan	60,00	0	0	0	0	0	0	0,0		
0.00.00.3.00.07.01.06.004.	Penyusunan Pelaporan Keuangan Akhir Tahun	Jumlah Pelaporan Keuangan Akhir Tahun yang disusun	16	Laporan	60,00	0	14	52,46	0	0	0	0,0		
0.00.00.3.00.07.01.06.006.	Pewataan Manajemen Aset Barang Milik Daerah pada SKPD	Jumlah Aset Milik Daerah yang ditata	5	Unit	50,85	0	5	52,46	0	3,00	6	5,9		
Rata-rata capaian kinerja (%)										6	6	1	1	
Predikat kinerja										SR	SR	SR	SR	
0.00.00.3.00.07.01.07.	Program Peningkatan Pengembangan Penyusunan Rencana Kerja Badan/Kantor/Instansi Bagian	Persentase tersusunnya Rencana Kerja Perangkat Daerah	100 %	Persen	506,18	0	100	98,31	43	42,39	43	43,12		
0.00.00.3.00.07.01.07.001.	Penyusunan Program Kerja	Jumlah Dokumen Program Kerja yang disusun	45	Dokumen	187,69	0	8	33,42	7	27,55	7	27,55		
0.00.00.3.00.07.01.07.002.	Penyusunan Rencana Kinerja Tahunan	Jumlah Dokumen RKT yang disusun	40	Dokumen	318,49	0	8	64,89	2	14,84	2	14,84		
Rata-rata capaian kinerja (%)										53	53	10	10	
Predikat kinerja										ST	ST	SR	SR	
3.00.07.3.00.07.01.15.	Program pencegahan dini dan penganggulangan korban bencana alam	Persentase Cakupan Pencegahan dan Penanganan Daerah Rawan Bencana	100	Persen	692,22	0	100	100,00	13	12,84	13	12,84		
3.00.07.3.00.07.01.15.005.	Pengembangan Budaya Sadar Bencana	Jumlah Masyarakat yang Sadar dan Peduli Bencana	2	Lokasi	100,00	0	0	0	0	0	0	0,0		
3.00.07.3.00.07.01.15.006.	Identifikasi dan Koordinasi Pencegahan Bencana pada Daerah Rawan Bencana	Jumlah daerah yang teridentifikasi rawan bencana	19	Kecamatan	198,51	0	5	50,00	1	10,44	1	10,44		
3.00.07.3.00.07.01.15.008.	Penyusunan Peta Resiko Bencana	Jumlah Peta Risiko Bencana	2	Buah	100,00	0	0	0	0	0	0	0,0		
3.00.07.3.00.07.01.15.009.	Pengembangan Desa Tangguh Bencana	Jumlah Desa tangguh bencana	2	Desa	95,00	0	0	0	0	0	0	0,0		
3.00.07.3.00.07.01.15.015.	Penyuluhan Warga Daerah Rawan Bencana	Jumlah warga yang memperoleh informasi bencana	120	Orang	198,72	0	30	50,00	1	2,40	5	4,80		
Rata-rata capaian kinerja (%)										13	13	1	1	
Predikat kinerja										R	R	SR	SR	
3.00.07.3.00.07.01.16.	Program Penyelenggaraan Penanggulangan Bencana	Persentase Cakupan Penanganan Daerah Rawan Bencana	100	Persen	7.535,44	0	100	874,20	40	348,62	40	39,88		
3.00.07.3.00.07.01.16.004.	Pengelolaan Pelaksanaan Posko Siaga dan operasional Barakr Bencana	Jumlah Tim Reaksi Cepat siaga dan operasional penanggulangan bencana	168	Orang	740,24	0	32	140,24	3	11,34	8	8,09		
3.00.07.3.00.07.01.16.012.	Pelaksanaan Tim Reaksi Cepat Penanggulangan Bencana	Jumlah anggota Tim Reaksi Cepat penanganan bencana	168	Orang	6.795,20	0	18	733,96	8	337,28	46	45,95		
Rata-rata capaian kinerja (%)										27	27	3	3	
Predikat kinerja										ST	ST	SR	SR	
3.00.07.3.00.07.01.17.	Program Rehabilitasi Dan Rekonstruksi Pasca Bencana	Persentase pemenuhan sarana dan prasarana sementara daerah pasca bencana	100	Persen	470,98	0	100	61,02	24	14,46	24	14,46		
3.00.07.3.00.07.01.17.007.	Pelaksanaan dan Koordinasi Rehabilitasi Pasca Bencana	Jumlah Koordinasi rehabilitasi daerah pasca bencana yang terbangun	23	Kali	230,78	0	2	21,02	1	6,63	1	6,63		
3.00.07.3.00.07.01.17.010.	Pelaksanaan dan Koordinasi Pemulihan Sarana dan Prasarana Publik	Jumlah Koordinasi pembangunan dan pemulihan sarana dan prasarana publik akibat bencana	23	Kali	240,20	0	4	40,00	1	7,83	1	7,83		
Rata-rata capaian kinerja (%)										26	26	3	3	
Predikat kinerja										ST	ST	SR	SR	
3.00.07.3.00.07.01.18.	Program Penanganan Kedaruratan Dan Logistik Bencana	Persentase Jumlah penanganan kedaruratan, peralatan dan logistik korban bencana	100	Persen	1.686,52	0	100	599,60	12	71,56	12	11,93		
3.00.07.3.00.07.01.18.003.	Pengadaan Logistik Bencana	Jumlah logistik bencana yang Tersedia	300	Paket	993,54	0	119	393,60	11	35,82	9	9,10		
3.00.07.3.00.07.01.18.004.	Pengelolaan Pelaksanaan Pengiriman, Evaluasi dan Pemantauan Logistik Bencana	Jumlah Operasi pengiriman, evaluasi dan pemantauan logistik bencana	60	Kali	175,98	0	19	56,00	1	3,50	1	3,50		
3.00.07.3.00.07.01.18.005.	Pengadaan, Pemeliharaan dan Perawatan Peralatan Penanggulangan Bencana	Jumlah Peralatan Penanggulangan Yang tersedia	250	Set	517,00	0	73	150,00	16	32,24	21	21,49		
Rata-rata capaian kinerja (%)										12	12	4	4	
Predikat kinerja										SR	SR	SR	SR	
<b>JUMLAH ANGGARAN DAN REALISASI DARI SELURUH PROGRAM</b>								<b>2.460,12</b>	<b>663,04</b>	<b>663,04</b>	<b>18</b>	<b>18</b>	<b>3</b>	<b>4</b>
<b>RATA-RATA CAPAIAN KINERJA DAN ANGGARAN DARI SELURUH PROGRAM</b>								<b>S</b>	<b>S</b>	<b>S</b>	<b>S</b>	<b>S</b>	<b>S</b>	
<b>34. Sekretariat Daerah</b>														
0.00.00.4.00.01.02.01.	Program Pelayanan Administrasi Perkantoran	Persentase tertib pematanaan persurutan	100 %	Persen	90.656,15	0	100	17.482,06	23	3.961,38	23	3.961,38		
0.00.00.4.00.01.02.08.01.001	Penyediaan Jasa Surat Menyurat	Jumlah Belanja Perangko, Material yang di gunakan dalam penyediaan jasa surat menyurat	38500	Lembar	184,00	0	12554	60,00	2029	9,70	2029	9,70		
0.00.00.4.00.01.02.08.01.002	Penyediaan Jasa Komunikasi, Sumber Daya Air dan Listrik	Pembayaran langganan jasa Rekening Listrik, Telepon/Internet dan Air, Kantor dan Rumah Dinas Jabatan	60	Bulan	8.269,03	0	12	1.632,00	3	318,54	3	318,54		

(1)	(2)	(3)	(4)	(5)	(6)	(7)	(8)	(9)	(10)	(11)	(12 = 8*9+10*11)	(13 = 12/7*100)	(14 = 6 + 12)	(15 = 14/5*100)	(16)				
0.000.4.00.01.02.10.01.003	Penyediaan Jasa Peralatan dan Perlengkapan Kantor	Jumlah Peralatan dan Perlengkapan Kantor yang Dapat Digunakan untuk menunjang Kegiatan-kegiatan di lingkungan Setda Kab. Inhil	15	Jenis	3.401,87	0	-	2	471,50	0	59,18	0	59,18	13	12,55	0	59,18	2	1,7
0.000.4.00.01.02.10.01.006	Penyediaan Jasa Pemeliharaan dan Perizinan Kendaraan Dinas/Operasional	Jumlah pemeliharaan dan Kendaraan yang diperbaharui perizinannya	600	Unit	1.104,69	0	-	85	156,50	20	36,39	20	36,39	23	23,25	20	36,39	3	3,3
0.000.4.00.01.02.10.01.007	Penyediaan Jasa Administrasi Keuangan	Honor pegawai tidak tetap	100	Persen	4.181,41	0	-	100	599,44	17	102,16	17	102,16	17	17,04	17	102,16	17	2,4
0.000.4.00.01.02.10.01.008	Penyediaan Jasa Kebersihan Kantor	Honor Tenaga/Cleaning Service dan Jumlah Bahan Pembersih	100	Persen	3.665,94	0	-	100	488,30	16	79,08	16	79,08	16	16,19	16	79,08	16	2,2
0.000.4.00.01.02.10.01.0010	Penyediaan Alat Tulis Kantor	Persentase penyediaan alat tulis kantor	100	Persen	1.370,21	0	-	100	193,55	0	-	0	-	0	-	0	-	0	0,0
0.000.4.00.01.02.10.01.0011	Penyediaan Barang Cetak dan Penggandaan	Persentase kebutuhan barang cetakan dan penggandaan	100	Persen	977,13	0	-	100	145,81	28	41,51	28	41,51	28	28,47	28	41,51	28	4,2
0.000.4.00.01.02.10.01.0012	Penyediaan Komponen Instalasi Listrik/Penerangan Bangunan Kantor	Jumlah suku cadang listrik dan penerangan gesung kantor	90	Komponen	1.287,16	0	-	12	178,40	0	-	0	-	0	-	0	-	0	0,0
0.000.4.00.01.02.10.01.0021	Penyediaan Jasa Asuransi Kendaraan dan Gedung Kantor	Persentase asuransi Kendaraan Dinas Jabatan/Operasional Pimpinan dengan Baik	100	Persen	1.629,69	0	-	100	225,88	0	0,65	0	0,65	0	0,29	0	0,65	0	0,0
0.000.4.00.01.02.08.01.0016	Penyediaan Bahan Logistik Kantor	Jumlah pembelian Bahan Bakar Minyak serta Bahan Pelumas untuk keperluan Kepala Daerah/Wakil Kepala Daerah, dan Pejabat lainnya.	1364000	Liter	11.610,07	0	-	280112	2.384,25	81244	691,53	81244	691,53	29	29,00	81244	691,53	6	6,0
0.000.4.00.01.02.10.01.0018	Rapat-Rapat Koordinasi Dan Konsultasi Keluar Daerah	Persentase Terlaksananya Koordinasi dan Konsultasi dalam penyelenggaraan Tugas Pemerintah di Luar Daerah	100	Persen	33.210,62	0	-	100	6.656,87	30	2.026,05	30	2.026,05	30	30,44	30	2.026,05	30	6,1
0.000.4.00.01.02.08.01.0019	Penyediaan Jasa Tenaga Pendukung Administrasi/ Teknis Perkantoran	Jumlah Tenaga Honorer yang dibayarkan jasanya	52	Orang	2.959,10	0	-	52	575,40	12	131,65	12	131,65	23	22,88	12	131,65	23	4,4
0.000.4.00.01.02.10.01.0020	Rapat-Rapat Koordinasi Dan Konsultasi Dalam Daerah	Persentase Terlaksananya Koordinasi dan Konsultasi dalam penyelenggaraan Tugas Pemerintah di Desa / Kelurahan dan Kecamatan dalam Daerah Kabupaten Indragiri Hilir	100	Persen	1.566,64	0	-	100	391,66	14	53,77	14	53,77	14	13,73	14	53,77	14	3,4
0.000.4.00.01.02.08.01.0023	Penyediaan Logistik Rumah Tangga Bupati/Wakil Bupati	Jumlah kegiatan dalam penyediaan Logistik Makan Minum Tamu, Kegiatan Rumah Tangga Bupati/Wakil Bupati	110	Kegiatan	15.238,60	0	-	24	3.322,50	3	411,19	3	411,19	12	12,38	3	411,19	3	2,7
<b>Rata-rata capaian kinerja (%)</b>												<b>16,49</b>	<b>16,13</b>			<b>10,20</b>	<b>3,05</b>		
<b>Predikat kinerja</b>												<b>R</b>	<b>R</b>			<b>SR</b>	<b>SR</b>	<b>SETDA</b>	
0.000.4.00.01.02.02.02	<b>Program Peningkatan Sarana dan Prasarana Aparatur</b>	<b>Persentase Sarpras kantor dalam kondisi baik</b>	<b>100</b>	<b>Persen</b>	<b>51.085,08</b>	<b>0</b>	<b>-</b>	<b>100</b>	<b>8.782,27</b>		<b>328,39</b>								
0.000.4.00.01.02.02.005	Pengadaan Kendaraan Dinas/Operasional	Jumlah Pengadaan Kendaraan Dinas/Operasional	75	Unit	6.184,34	0	-	4	249,15	0	0,65	0	0,65	0	0,26	0	0,65	0	0,0
0.000.4.00.01.02.02.006	Pengadaan Perlengkapan Rumah Jabatan Dinas	Jumlah set perlengkapan rumah jabatan Dinas	129	unit	2.382,07	0	-	45	835,07	0	5,69	0	5,69	1	0,68	0	5,69	0	0,2
0.000.4.00.01.02.02.007	Pengadaan Perlengkapan Gedung Kantor	Jumlah pengadaan perlengkapan gedung kantor	10	Jenis	1.630,27	0	-	0	-	0	0,65	0	0,65	0	-	0	0,65	0	0,0
0.000.4.00.01.02.02.008	Pengadaan Peralatan Rumah Jabatan/Dinas	Jumlah set Peralatan Rumah Jabatan/Dinas	214	unit	1.877,30	0	-	70	610,30	0	214	-	0	-	0	-	0	-	0,0
0.000.4.00.01.02.02.009	Pengadaan Peralatan Gedung Kantor	Jumlah macam/ jenis peralatan gedung kantor	220	Unit	3.092,78	0	-	0	-	0	13,83	0	13,83	0	-	0	13,83	0	0,4
0.000.4.00.01.02.02.010	Pengadaan meubeler	Jumlah Meubeler untuk Peningkatan Kinerja Aparatur	3	Jenis	1.827,02	0	-	1	267,28	0	-	0	-	0	-	0	-	0	0,0
0.000.4.00.01.02.02.020	Pemeliharaan Rutin Berkala Rumah/Jabatan	Jumlah Pemeliharaan Rutin/Berkala Rumah Jabatan	10	unit	1.669,03	0	-	2	323,03	0	50,40	0	50,40	16	15,60	0	50,40	3	3,0
0.000.4.00.01.02.02.021	Pemeliharaan Rutin/Berkala Rumah Dinas	Jumlah Pemeliharaan Rutin/Berkala Rumah Dinas	1	Unit	594,02	0	-	1	117,16	0	0,65	0	0,65	1	0,55	0	0,65	1	0,1
0.000.2.00.03.02.02.022	Pemeliharaan Rutin/Berkala Gedung Kantor	Jumlah Pemeliharaan Gedung	1	Unit	4.468,41	0	-	1	639,30	0	11,30	0	11,30	2	1,77	0	11,30	2	0,3
0.000.4.00.01.02.02.023	Pemeliharaan Rutin Berkala Mobil Jabatan	Jumlah Mobil dalam Pemeliharaan Rutin/Berkala Mobil Jabatan	10	unit	1.849,00	0	-	10	349,00	0	4,94	0	4,94	1	1,42	0	4,94	1	0,3
0.000.4.00.01.02.02.024	Pemeliharaan Rutin/ Berkala Kendaraan Dinas Operasional	Biaya jasa service kendaraan dinas	20	Unit	9.798,98	0	-	20	1.813,93	1	120,88	1	120,88	7	6,66	1	120,88	7	1,2
0.000.4.00.01.02.02.025	Pemeliharaan Rutin Berkala Perlengkapan Rumah Jabatan/Dinas	Persentase Pemeliharaan Perlengkapan Rumah Jabatan/Dinas	100	Persen	1.420,00	0	-	100	150,00	4	5,72	4	5,72	4	3,81	4	5,72	4	0,4
0.000.4.00.01.02.02.027	Pemeliharaan Rutin/ Berkala Peralatan Rumah Jabatan Dinas	Persentase Pemeliharaan Peralatan Rumah Jabatan Dinas	100	Persen	930,00	0	-	100	350,00	19	65,19	19	65,19	19	18,63	19	65,19	19	7,0
0.000.4.00.01.02.02.028	Pemeliharaan Rutin/Berkala Peralatan Gedung Kantor	Jumlah pemeliharaan Peralatan Gedung Kantor untuk menunjang Kinerja Aparatur	8	Jenis	3.114,25	0	-	8	430,44	1	40,20	1	40,20	9	9,34	1	40,20	9	1,3
0.000.4.00.01.02.02.040	Rehabilitasi Sedang/Berat Rumah Jabatan	Jumlah Kegiatan dalam Rehabilitasi Sedang/Berat Rumah Jabatan	64	kegiatan	10.247,63	0	-	16	2.647,63	0	8,30	0	8,30	0	0,31	0	8,30	0	0,1
<b>Rata-rata capaian kinerja (%)</b>												<b>4,54</b>	<b>4,54</b>			<b>3,51</b>	<b>1,07</b>		
<b>Predikat kinerja</b>												<b>SR</b>	<b>SR</b>			<b>SR</b>	<b>SR</b>		
0.000.4.00.01.02.03	<b>Program Peningkatan Disiplin Aparatur Perangkat Daerah</b>	<b>Persentase Tingkat kedisiplinan Aparatur Perangkat Daerah</b>	<b>100</b>	<b>Persen</b>	<b>835,78</b>	<b>0</b>	<b>-</b>	<b>100</b>	<b>157,40</b>	<b>1</b>	<b>1,50</b>	<b>1</b>	<b>1,50</b>	<b>1</b>	<b>0,95</b>	<b>1</b>	<b>1,50</b>	<b>1</b>	<b>0,2</b>
0.000.4.00.01.02.03.002	Pengadaan Pakaian Dinas beserta Perlengkapannya	Jumlah Pakaian Dinas Sekretaris Daerah	85	Stel	401,08	0	-	8	19,60	0	-	0	-	0	-	0	-	0	0,0
0.000.4.00.01.02.03.006	Pengadaan Pakaian Dinas Bupati	Jumlah Pakaian Dinas Bupati	65	Stel	329,20	0	-	17	75,40	0	1,50	0	1,50	2	1,99	0	1,50	1	0,5
0.000.4.00.01.02.03.007	Pengadaan Pakaian Dinas Wakil Bupati	Jumlah Pakaian Dinas Wakil Bupati	40	Stel	105,50	0	-	13	62,40	0	-	0	-	0	-	0	-	0	0,0
<b>Rata-rata capaian kinerja (%)</b>												<b>0,66</b>	<b>0,66</b>			<b>0,17</b>	<b>0,15</b>		
<b>Predikat kinerja</b>												<b>SR</b>	<b>SR</b>			<b>SR</b>	<b>SR</b>		
0.000.4.00.01.02.05	<b>Program Peningkatan Kapasitas Sumberdaya Aparatur</b>	<b>Persentase peningkatan kapasitas Sumber daya aparatur</b>	<b>100</b>	<b>Persen</b>	<b>7.873,05</b>	<b>0</b>	<b>-</b>	<b>100</b>	<b>1.623,15</b>	<b>3</b>	<b>46,96</b>	<b>3</b>	<b>46,96</b>	<b>3</b>	<b>2,89</b>	<b>3</b>	<b>46,96</b>	<b>3</b>	<b>0,6</b>
0.000.4.00.01.02.05.001	Pendidikan dan Pelatihan Formal	Jumlah Dilat yang diikuti	25	Kali	491,78	0	-	5	89,00	1	25,00	1	25,00	28	28,09	1	25,00	6	5,1
0.000.4.00.01.02.05.019	Pelaksanaan Peringatan Hari-hari Besar Nasional dan Daerah	Jumlah pelaksanaan peringatan hari-hari besar nasional dan daerah yang dilaksanakan	20	Kali	7.381,27	0	-	4	1.534,15	0	21,96	0	21,96	1	1,43	0	21,96	0	0,3
<b>Rata-rata capaian kinerja (%)</b>												<b>14,76</b>	<b>14,76</b>			<b>2,95</b>	<b>2,69</b>		
<b>Predikat kinerja</b>												<b>R</b>	<b>R</b>			<b>SR</b>	<b>SR</b>		
0.000.4.00.01.02.06	<b>Program Peningkatan Pengembangan Sistem Pelaporan Capaian Kinerja dan Keuangan</b>	<b>Persentase terwujudnya penatausahaan keuangan dan pencapaian kinerja program yang mendukung kelancaran tugas dan fungsi perangkat daerah</b>	<b>100</b>	<b>Persen</b>	<b>3.875,08</b>	<b>0</b>	<b>-</b>	<b>100</b>	<b>852,32</b>	<b>11</b>	<b>92,64</b>	<b>11</b>	<b>92,64</b>	<b>11</b>	<b>10,87</b>	<b>11</b>	<b>92,64</b>	<b>11</b>	<b>2,4</b>
0.000.4.00.01.02.06.002	Penyusunan Laporan Keuangan Semesteran Triwulan	Jumlah Penyusunan Laporan Keuangan Semesteran Sekretariat Daerah Kabupaten Indragiri Hilir	10	Laporan	831,13	0	-	2	160,33	0	20,99	0	20,99	13	13,09	0	20,99	3	2,5
0.000.4.00.01.02.06.004	Penyusunan Pelaporan Keuangan Akhir Tahun	Jumlah Penyusunan Laporan Keuangan Akhir Tahun Sekretariat Daerah Kabupaten Indragiri Hilir	5	Laporan	1.053,82	0	-	1	204,76	0	50,38	0	50,38	25	24,60	0	50,38	5	4,8

(1)	(2)	(3)	(4)	(5)	(6)	(7)	(8)	(9)	(10)	(11)	(12 = 8+9+10+11)	(13 = 12/7*100)	(14 = 6 + 12)	(15 = 14/5*100)	(16)					
0.00.00.4.00.01.02.06.005.	Pendataan dan Penataan Dokumen/Arsip SKPD	Persentase Tingkat kemudahan sistem pendataan dan penataan dokumen/arsip SKPD	100	Persen	1.481,11	0	-	100	391,11	0	-	0	-	0	0,0					
0.00.00.4.00.01.02.06.006.	Penaatan Manajemen Aset Barang Milik Daerah pada SKPD	Tersedianya Administrasi Data Aset Dilingkungan Sekretariat Daerah Kab. Inhil	5	Laporan	509,02	0	-	1	96,13	0	21,27	0	21,27	22	22,13	0	21,27	4	4,2	
<b>Rata-rata capaian kinerja (%)</b>												<b>14,96</b>	<b>14,96</b>		<b>2,99</b>	<b>2,87</b>				
<b>Predikat kinerja</b>												<b>R</b>	<b>R</b>		<b>SR</b>	<b>SR</b>				
3.00.01.4.00.01.02.02.21.	Program perencanaan pembangunan daerah	Jumlah Usulan Prioritas Pembangunan daerah	20	Kecamatan	294,48	0	-	20	60,00	3	9,60	3	9,60	16	15,99	3	9,60	16	3,3	SETDA
3.00.01.4.00.01.02.02.21.001.	Pengembangan Partisipasi Masyarakat dalam Perumusan Program dan Kebijakan Layanan Publik	Jumlah dokumen usulan kegiatan prioritas bidang infrastruktur melalui musrenbang kecamatan	20	Dokumen	294,48	0	-	20	60,00	3	9,60	3	9,60	16	15,99	3	9,60	16	3,3	
<b>Rata-rata capaian kinerja (%)</b>												<b>15,99</b>	<b>15,99</b>		<b>15,99</b>	<b>3,26</b>				
<b>Predikat kinerja</b>												<b>R</b>	<b>R</b>		<b>SR</b>	<b>SR</b>				
3.00.02.4.00.01.02.16.	Program Pembinaan dan Fasilitasi Pengelolaan Keuangan Kabupaten/Kota	Persentase penyusunan Dokumen Perencanaan dengan baik	100	Persen	846,25	0	-	100	124,00	7	9,01	7	9,01	7	7,27	7	9,01	7	1,1	SETDA
3.00.02.4.00.01.02.16.006.	Asistensi Penyusunan RKA/DPA dan DPPA	Jumlah dokumen RKA/ DPA dan DPPA yang tersusun	15	Dokumen	846,25	0	-	3	124,00	0	9,01	0	9,01	7	7,27	0	9,01	1	1,1	
<b>Rata-rata capaian kinerja (%)</b>												<b>7,27</b>	<b>7,27</b>		<b>1,45</b>	<b>1,06</b>				
<b>Predikat kinerja</b>												<b>R</b>	<b>R</b>		<b>SR</b>	<b>SR</b>				
3.00.03.4.00.01.02.16.	Program Pendidikan Kedinasan	Persentase pengiriman peserta sosialisasi/ Bimtek/ Pelatihan Teknis Luar Daerah	47,83	Persen	935,63	0	-	6,22	121,77	1	20,87	1	20,87	17	17,14	1	20,87	2	2,2	SETDA
3.00.03.4.00.01.02.16.001.	Pendidikan dan Pelatihan Teknis	Jumlah pengiriman peserta sosialisasi/ Bimtek/ Pelatihan Teknis Luar Daerah	67	Orang	935,63	0	-	10	121,77	2	20,87	2	20,87	17	17,14	2	20,87	3	2,2	
<b>Rata-rata capaian kinerja (%)</b>												<b>17,14</b>	<b>17,14</b>		<b>2,56</b>	<b>2,23</b>				
<b>Predikat kinerja</b>												<b>R</b>	<b>R</b>		<b>SR</b>	<b>SR</b>				
4.00.01.4.00.01.02.15.	Program Peningkatan Pelayanan Kedinasan Kepala Daerah/Wakil Kepala Daerah	Persentase Pelayanan Kedinasan KDH dan Wakil KDH	100	Persen	37.030,89	0	-	100	7.490,99	22	1.649,04	22	1.649,04	22	22,01	22	1.649,04	22	4,5	SETDA
4.00.01.4.00.01.02.15.001.	Dialog/ Audiensi dengan Tokoh-tokoh Masyarakat, Pimpinan/ Anggota Organisasi Sosial dan Masyarakat	Jumlah dialog/audiensi dengan tokoh-tokoh masyarakat, pimpinan/anggota organisasi sosial dan masyarakat	10	Kali	4.411,68	0	-	2	820,00	0	24,34	0	24,34	3	2,97	0	24,34	1	0,6	
4.00.01.4.00.01.02.15.002.	Penerimaan Kunjungan Kerja Pejabat Negara/ Departemen/Lembaga Pemerintah Non Departemen/Luar Negeri	Jumlah penerimaan kunjungan kerja pejabat negara/departemen/lembaga pemerintah non departemen/luar negeri dalam penyelenggaraan pemerintahan	2500	Kali	2.330,00	0	-	483	450,00	50	46,36	50	46,36	10	10,30	50	46,36	2	2,0	
4.00.01.4.00.01.02.15.004.	Rapat Koordinasi Pejabat Pemerintah Daerah	Jumlah pelaksanaan Rapat Terbatas Pejabat Pemda dan Rapat Koordinasi Pejabat Pemda se- Kab. Inhil (Rapat)	85	Kali	4.296,88	0	-	23	1.162,56	2	88,04	2	88,04	8	7,57	2	88,04	2	2,0	
4.00.01.4.00.01.02.15.005.	Kunjungan Kerja/Inspekti Kepala Daerah dan Wakil Kepala Daerah	Jumlah kunjungan kerja/inspekti Kepala Daerah dan Wakil Kepala Daerah dalam penyelenggaraan pemerintahan	1630	Kali	1.673,40	0	-	431	443,40	43	44,39	43	44,39	10	10,01	43	44,39	3	2,7	
4.00.01.4.00.01.02.15.006.	Koordinasi dengan Pemerintah Pusat dan Pemerintah Daerah Lainnya	Jumlah Kunjungan Kerja DPR RI, DPR RI dan DPRD Provinsi /Kabupaten ke Kab. Inhil (Koner) yang terfasilitasi	25	Kali	185,71	0	-	0	-	0	-	0	-	0	-	0	-	0	0,0	
4.00.01.4.00.01.02.15.007.	Penyediaan Jasa Jaminan Pemeliharaan Kesehatan Bupati Dan Wakil Bupati	Persentase pemeliharaan kesehatan Bupati dan Wakil Bupati	100	Persen	585,00	0	-	100	165,00	0	-	0	-	0	-	0	-	0	0,0	
4.00.01.4.00.01.02.15.008.	Pengelolaan Pelayanan Kedinasan Pimpinan dan Kegiatan Resmi Daerah	Persentase terlaksananya pelayanan kedinasan pimpinan dan kegiatan resmi daerah	100	Persen	18.003,73	0	-	100	3.600,03	34	1.223,74	34	1.223,74	34	33,99	34	1.223,74	34	6,8	
4.00.01.4.00.01.02.15.010.	Penyediaan Makan Minum Kepala Daerah dan Wakil Kepala Daerah	Persentase penyediaan makan minum Kepala Daerah dan Wakil Kepala Daerah	100	Persen	5.264,40	0	-	100	850,00	26	222,16	26	222,16	26	26,14	26	222,16	26	4,2	
4.00.01.4.00.01.02.15.014.	Pelaksanaan Serah Terima Jabatan Dana Pengantar tugas Kepala Daerah	Jumlah penyelenggaraan Malam Pengantar Tugas dan pelaksanaan Serah Terima Jabatan Kepala Daerah (Kegiatan)	1	Kali	280,10	0	-	0	-	0	-	0	-	0	-	0	-	0	0,0	
<b>Rata-rata capaian kinerja (%)</b>												<b>13,00</b>	<b>13,00</b>		<b>7,49</b>	<b>2,03</b>				
<b>Predikat kinerja</b>												<b>R</b>	<b>R</b>		<b>SR</b>	<b>SR</b>				
4.00.01.4.00.01.02.17.	Program Peningkatan Kerjasama Antar Pemerintah Daerah	Persentase Kerjasama dengan instansi terkait dalam penandatanganan MoU	100	Persen	43,68	0	-	100	50,00	0	-	0	-	0	-	0	-	0	0,0	SETDA
4.00.01.4.00.01.02.17.003.	Peningkatan Pelaksanaan Kerjasama antar Daerah di Bidang Hukum	Persentase Kerjasama dengan instansi terkait dalam penandatanganan MoU	100	Persen	43,68	0	-	100	50,00	0	-	0	-	0	-	0	-	0	0,0	
<b>Rata-rata capaian kinerja (%)</b>												<b>0,00</b>	<b>0,00</b>		<b>0,00</b>	<b>0,00</b>				
<b>Predikat kinerja</b>												<b>SR</b>	<b>SR</b>		<b>SR</b>	<b>SR</b>				
4.00.01.4.00.01.02.18.	Program Penataan Peraturan Perundang-undangan	Persentase rancangan produk hukum daerah yang sesuai dengan mekanisme pembentukan produk hukum daerah	85	Persen	2.185,15	0	-	77	1.989,92	21	547,07	21	547,07	27	27,49	21	547,07	25	25,0	SETDA
4.00.01.4.00.01.02.18.001.	Koordinasi Kerjasama Permasalahan Peraturan Perundang-undangan	Jumlah penanganan perkara baik secara litigasi dan non litigasi	5	Perkara	819,90	0	-	1	500,00	0	112,38	0	112,38	22	22,48	0	112,38	4	13,7	
4.00.01.4.00.01.02.18.002.	Penyusunan Rencana Kerja Rancangan Peraturan Perundang-undangan	Jumlah penyusunan Produk Hukum daerah yang sesuai dengan peraturan perundang-undangan	10	Produk Hukum	523,28	0	-	3	550,00	1	140,54	1	140,54	26	25,55	1	140,54	8	26,9	
4.00.01.4.00.01.02.18.005.	Publikasi Peraturan Perundang-undangan	Jumlah peserta Bimtek JDH ke Pemerintah Pusat dan Propinsi	10	Orang	468,09	0	-	10	500,00	3	147,65	3	147,65	30	29,53	3	147,65	30	31,5	
4.00.01.4.00.01.02.18.006.	Kajian Peraturan Perundang-Undang Daerah Terhadap Peraturan Perundang-Undang yang baru, lebih tinggi dan keserasan antar Peraturan Perundang-Undang Daerah	Jumlah peserta Bimtek JDH ke Pemerintah Pusat dan Propinsi	50	Produk Hukum	373,88	0	-	10	439,92	3	146,51	3	146,51	33	33,30	3	146,51	7	39,2	
<b>Rata-rata capaian kinerja (%)</b>												<b>27,72</b>	<b>27,72</b>		<b>12,09</b>	<b>27,82</b>				
<b>Predikat kinerja</b>												<b>ST</b>	<b>ST</b>		<b>R</b>	<b>SR</b>				
4.00.01.4.00.01.02.20.	Program Pembinaan dan Pengembangan Reformasi Birokrasi	Indeks Reformasi Birokrasi Kabupaten Indragiri Hilir	90	Indeks	480,08	0	-	15	81,32	0	-	0	-	0	-	0	-	0	0,0	SETDA
4.00.01.4.00.01.02.20.001.	Penyusunan Road Map Reformasi Birokrasi	Jumlah dokumen road map reformasi birokrasi	1	Dokumen	75,00	0	-	0	-	0	-	0	-	0	-	0	-	0	0,0	
4.00.01.4.00.01.02.20.002.	Pembinaan, Monitoring dan Evaluasi Pelaksanaan Reformasi Birokrasi	Persentase implementasi agenda reformasi birokrasi sesuai road map reformasi birokrasi	90	Persen	405,08	0	-	18	81,32	0	-	0	-	0	-	0	-	0	0,0	
<b>Rata-rata capaian kinerja (%)</b>												<b>0,00</b>	<b>0,00</b>		<b>0,00</b>	<b>0,00</b>				
<b>Predikat kinerja</b>												<b>SR</b>	<b>SR</b>		<b>SR</b>	<b>SR</b>				
4.00.01.4.00.01.02.21.	Program Fasilitasi, Pembinaan, Koordinasi Kebijakan Bidang Ekonomi Pembangunan	Persentase pelaksanaan koordinasi Bidang Ekonomi Pembangunan	100	Persen	6.067,84	0	-	100	1.181,84	25	292,19	25	292,19	25	24,72	25	292,19	25		SETDA

(1)	(2)	(3)	(4)	(5)	(6)	(7)	(8)	(9)	(10)	(11)	(12 = 8*9+10*11)	(13 = 12/7*100)	(14 = 6 + 12)	(15 = 14/5*100)	(16)					
4.00.01.4.00.01.02.21.002.	Pengembangan Kebijakan dan Program Peningkatan Ekonomi Lokal	Tingkat Persentase Pertumbuhan ekonomi	5,54	Persen	1.205,39	0	-	5,12	327,07	1	92,75	28	28,36	1	92,75	26	7,7			
4.00.01.4.00.01.02.21.004.	Peningkatan Kegiatan Pemantauan, Pembinaan dan Pengawasan Pelaksanaan Penanaman Modal	Jumlah BUMD Di Kab. Inhil	4	BUMD	2.066,57	0	-	3	353,10	1	77,26	1	77,26	22	21,88	1	77,26	16	3,7	
4.00.01.4.00.01.02.21.005.	Pembinaan, Pemantauan dan Evaluasi Pelaksanaan Kebijakan Pemerintah Daerah di Bidang Ekonomi	Jumlah Keluarga Penerima Manfaat	28124	KPM	1.438,45	0	-	5653	289,13	1382	70,66	1382	70,66	24	24,44	1382	70,66	5	4,9	
4.00.01.4.00.01.02.21.008.	Penyusunan dan Perhitungan Inflasi	Persentase Stabilitas perekonomian di Kab. Inhil	3,4	Persen	847,93	0	-	3,7	111,51	1	23,62	1	23,62	21	21,18	1	23,62	23	2,8	
4.00.01.4.00.01.02.21.011.	Pelaksanaan Kerjasama dengan Dunia Usaha/Lembaga	Jumlah FGD yang dilaksanakan pada bidang ekonomi dan SDA	35	Kali	509,50	0	-	7	101,03	2	27,91	2	27,91	28	27,62	2	27,91	6	5,5	
Rata-rata capaian kinerja (%)												24,70	24,70			15,22	4,92			
Predikat kinerja												ST	ST			R	SR			
4.00.01.4.00.01.02.22.	Program Peningkatan Kualitas Produk Hukum		100	Persen	897,16	0	-	0	-	0	-	0	0	0	0	0	0	0	0,0	SETDA
4.00.01.4.00.01.02.22.001.	Penyusunan Rencana Kerja Rancangan Peraturan Perundang-Undangan	Jumlah penyusunan Produk Hukum daerah yang sesuai dengan peraturan perundang-undangan	10	Produk Hukum	523,28	0	-	0	-	0	-	0	0	0	0	0	0	0	0,0	
4.00.01.4.00.01.02.22.002.	Kajian Peraturan Perundang-Undangan Daerah terhadap Peraturan Perundang-Undangan yang baru, lebih tinggi dan keserasian antar Peraturan Perundang-Undangan	Jumlah produk daerah hukum yang dikordinasi dan konsultasi	50	Produk Hukum	373,88	0	-	0	-	0	-	0	0	0	0	0	0	0	0,0	
Rata-rata capaian kinerja (%)												0,00	0,00			0,00	0,00			
Predikat kinerja												SR	SR			SR	SR			
4.00.01.4.00.01.02.23.	Program Penataan Kualitas Dokumentasi dan Informasi Hukum	Persentase Dokumen dan Informasi yang berkualitas	100	Persen	1.068,09	0	-	100	-	0	-	0	0	0	0	0	0	0	0,0	SETDA
4.00.01.4.00.01.02.23.001.	Legislasi Rancangan Peraturan Perundang-Undangan	Jumlah sosialisasi Produk Hukum daerah	400	Kali	600,00	0	-	0	-	0	-	0	0	0	0	0	0	0	0,0	
4.00.01.4.00.01.02.23.002.	Publikasi Peraturan Perundang-Undangan	Jumlah peserta Bimtek JDH ke Pemerintah Pusat dan Propinsi	10	Orang	468,09	0	-	0	-	0	-	0	0	0	0	0	0	0	0,0	
Rata-rata capaian kinerja (%)												0,00	0,00			0,00	0,00			
Predikat kinerja												SR	SR			SR	SR			
4.00.01.4.00.01.02.24.	Program Peningkatan Kualitas Pelayanan Bantuan Hukum	Persentase layanan bantuan hukum	100	Persen	863,58	0	-	0	-	0	-	0	0	0	0	0	0	0	0,0	SETDA
4.00.01.4.00.01.02.24.001.	Peningkatan Pelaksanaan Kerjasama Antar Daerah di Bidang Hukum	Persentase Kerjasama dengan instansi terkait dalam penamadanganan MoU	100	Persen	43,68	0	-	0	-	0	-	0	0	0	0	0	0	0	0,0	
4.00.01.4.00.01.02.24.002.	Koordinasi Kerjasama Permasalahan Peraturan Perundang-Undangan	Jumlah penanganan perkara baik secara litigasi dan non litigasi	5	Perkara	819,90	0	-	0	-	0	-	0	0	0	0	0	0	0	0,0	
Rata-rata capaian kinerja (%)												0,00	0,00			0,00	0,00			
Predikat kinerja												SR	SR			SR	SR			
4.00.01.4.00.01.02.31.	Program Peningkatan Kualitas Kehidupan Sosial dan Keagamaan.	Persentase Peningkatan kualitas kehidupan sosial keagamaan dan	100	Persen	259.070,09	0	-	100	56.361,14	3	1.689,98	3	1.689,98	3	3,00	3	1.689,98	3	0,7	SETDA
4.00.01.4.00.01.02.31.001.	Sinkronisasi dan Koordinasi Bidang Kesra dan Kemasyarakatan.	Persentase pelaksanaan Sinkronisasi dan Koordinasi Bidang Kesra dan Kemasyarakatan.	100	Persen	3.431,50	0	-	100	697,55	13	91,72	13	91,72	13	13,15	13	91,72	13	2,7	
4.00.01.4.00.01.02.31.002.	Pengelolaan dan Verifikasi Hibah dan Bantuan Sosial untuk Organisasi Sosial Kemasyarakatan	Persentase Pengelolaan Administrasi Hibah Bansos untuk Organisasi Sosial Kemasyarakatan	100	Persen	2.581,74	0	-	100	612,03	1	4,35	1	4,35	1	0,71	1	4,35	1	0,2	
4.00.01.4.00.01.02.31.003.	Sosialisasi Program Akselerasi UKS/Madrasah	Persentase UKS/M di sekolah yang mandiri dan kreatif	100	Persen	2.444,75	0	-	100	489,52	0	0,94	0	0,94	0	0,19	0	0,94	0	0,0	
4.00.01.4.00.01.02.31.004.	Peningkatan Kualitas SDM Kesejahteraan Sosial Masyarakat	Persentase peningkatan kualitas SDM dan Peningkatan Kesejahteraan di bidang agama	100	Persen	41.178,18	0	-	100	8.321,27	6	506,46	6	506,46	6	6,09	6	506,46	6	1,2	
4.00.01.4.00.01.02.31.005.	Pelaksanaan Identifikasi Bakat dan Potensi Belajar Bidang Seni, Budaya, Olahraga dan Bahasa	Persentase Identifikasi yang dilaksanakan	100	Persen	3.071,96	0	-	100	634,60	0	0,94	0	0,94	0	0,15	0	0,94	0	0,0	
4.00.01.4.00.01.02.31.006.	Pelaksanaan Pembinaan dan Pelatihan Hafiz Hafizah, Khat Khattah, Qari Qariah, Mufassir Mufassirah, tim syarhil dan tim fahmil	Persentase pembinaan dan pelatihan pemantapan untuk MTQ Propinsi Riau	100	Persen	5.939,78	0	-	100	640,54	0	1,62	0	1,62	0	0,25	0	1,62	0	0,0	
4.00.01.4.00.01.02.31.007.	Penyediaan Sarana dan Prasarana Keagamaan	Persentase Penyediaan Sarana dan Prasarana Keagamaan	100	Persen	153.403,39	0	-	100	36.251,61	0	14,59	0	14,59	0	0,04	0	14,59	0	0,0	
4.00.01.4.00.01.02.31.008.	Penyelenggaraan Acara Keagamaan	Persentase pelaksanaan kegiatan keagamaan	100	Persen	26.927,32	0	-	100	4.919,13	11	551,30	11	551,30	11	11,21	11	551,30	11	2,0	
4.00.01.4.00.01.02.31.009.	Pengembangan Nilai Budaya dan Keagamaan	Persentase penyediaan sarana prasarana MTQ Propinsi dan Kabupaten	100	Persen	1.775,53	0	-	100	155,11	1	1,48	1	1,48	1	0,95	1	1,48	1	0,1	
4.00.01.4.00.01.02.31.010.	Pembinaan Organisasi Sosial Kemasyarakatan	Persentase Organisasi Sosial kemasyarakatan yang dibina	100	Persen	12.942,40	0	-	100	2.549,56	20	509,62	20	509,62	20	19,99	20	509,62	20	3,9	
4.00.01.4.00.01.02.31.011.	Penyelenggaraan Hari Hari Besar Keagamaan	Persentase hari-hari besar agama	100	Persen	5.373,55	0	-	100	1.090,24	1	6,97	1	6,97	1	0,64	1	6,97	1	0,1	
Rata-rata capaian kinerja (%)												4,85	4,85			4,85	0,94			
Predikat kinerja												SR	SR			SR	SR			
4.00.01.4.00.01.02.32.	Program Pembinaan, Koordinasi, Kebijakan Bidang Administrasi Pembangunan	Persentase Penyusunan Perencanaan Kegiatan Administrasi Pembangunan	100	Persen	6.838,50	0	-	100	1.317,84	20	260,06	20	260,06	20	19,73	20	260,06	20	3,8	SETDA
4.00.01.4.00.01.02.32.001.	Koordinasi Pelaksanaan Kegiatan Dana Pemerintah Pusat dan Provinsi	Jumlah rapat koordinasi dan evaluasi untuk kegiatan DAK dan Bankeu Propinsi Riau	60	Kali	472,15	0	-	5	85,00	1	11,93	1	11,93	14	14,04	1	11,93	1	2,5	
4.00.01.4.00.01.02.32.003.	Koordinasi POKJA Program Air Minum Pevyehatan Lingkungan dan Sanitasi	Jumlah Rapat Koordinasi POKJA Sanitasi	35	Kali	438,92	0	-	3	105,00	0	-	0	-	0	0	0	-	0	0,0	
4.00.01.4.00.01.02.32.004.	Pembinaan, Koordinasi dan Sosialisasi Kebijakan Pembangunan Bidang Pekerjaan Umum, Penataan Ruang, Perumahan dan Pemukiman serta Pertanahan.	Jumlah koordinasi pembangunan bidang pekerjaan umum, penataan ruang, perumahan dan pemukiman serta pertanahan.	25	Kali	427,02	0	-	6	105,00	0	7,58	0	7,58	7	7,22	0	7,58	2	1,8	
4.00.01.4.00.01.02.32.005.	Pembinaan, Koordinasi dan Sosialisasi Kebijakan Pembangunan Bidang Perhubungan, Kominfo, Statistik dan Persandian	Jumlah koordinasi pembangunan bidang Bidang Perhubungan, Kominfo, Statistik dan Persandian	25	Kali	429,64	0	-	6	102,00	0	7,78	0	7,78	8	7,63	0	7,78	2	1,8	
4.00.01.4.00.01.02.32.006.	Koordinasi Tim Evaluasi Pengawasan dan Penyerapan Anggaran (TEPRA)	Jumlah dokumen laporan yang tersusun	5	Dokumen	697,58	0	-	3	80,00	0	2,00	0	2,00	3	2,50	0	2,00	2	0,3	
4.00.01.4.00.01.02.32.007.	Monitoring, Evaluasi dan Pelaporan Pelaksanaan Pembangunan	Jumlah Dokumen Hasil evaluasi dan monitoring pembangunan serta ratio realisasi fisik dan keuangan melalui E-Money	10	Dokumen	3.982,79	0	-	1	740,00	0	226,77	0	226,77	31	30,64	0	226,77	3	5,7	
4.00.01.4.00.01.02.32.008.	Penyusunan dan Pengembangan Analisa Standar Belanja	Persentase ASB yang telah terintegrasi	100	Persen	390,40	0	-	100	100,84	4	4,00	4	4,00	4	3,97	4	4,00	4	1,0	
Rata-rata capaian kinerja (%)												9,43	9,43			1,89	1,87			
Predikat kinerja												SR	SR			SR	SR			



(1)	(2)	(3)	(4)	(5)	(6)	(7)	(8)	(9)	(10)	(11)	(12 = 8*9+10*11)	(13 = 12/7*100)	(14 = 6 + 12)	(15 = 14/5*100)	(16)				
	4.00.01.4.00.01.02.33.	Program Pembinaan, Pelaksanaan dan Layanan Pengadaan Barang dan Jasa	Persentase keseluruhan proses pengadaan barang/ jasa terstandarisasi sesuai dengan peraturan perundang-undangan yang berlaku	100	Persen	16.055,88	0	-	100	3.539,98	15	528,36	15	14,93	15	528,36	15	3,3	SETDA
	4.00.01.4.00.01.02.33.001.	Pembinaan Pengadaan Barang/Jasa	Jumlah Orang Terlatih Dalam Hal Pengadaan Barang dan Jasa	14	orang	869,77	0	-	2	260,00	1	65,55	1	25,21	1	65,55	4	7,5	
	4.00.01.4.00.01.02.33.002.	Pengembangan Pengadaan Barang/Jasa	Jumlah Terlaksananya Sosialisasi/Bimtek/ Penyuluhan Pengembangan Akan Pemahaman dan Pengetahuan Mengenal Pengadaan Barang/Jasa Yang Terstandar dan Profesional	5	Kali	1.430,06	0	-	1	141,84	0	15,54	0	10,95	0	15,54	2	1,1	
	4.00.01.4.00.01.02.33.003.	Pelaksanaan Pengadaan Barang/Jasa	Jumlah Paket Yang Terlaksana Pelaksanaan Pengadaan Barang/jasa nya di Pemerintah Kabupaten Indragiri Hilir	1000	Paket	9.567,61	0	-	250	2.700,00	29	308,15	29	11,41	29	308,15	3	3,2	
	4.00.01.4.00.01.02.33.004.	Penyelenggaraan Layanan Pengadaan Secara Elektronik	Jumlah Bulan Tersedianya Penyelenggaraan Layanan Pengadaan Secara Elektronik di Lingkungan Pemerintah Kabupaten Indragiri Hilir	60	Bulan	3.940,30	0	-	12	438,15	4	139,12	4	31,75	4	139,12	6	3,5	
	4.00.01.4.00.01.02.33.005.	Manajemen Sistem Informasi Layanan Pengadaan secara Elektronik	Jumlah Tersedianya Pembuatan/Pengembangan/Peningkatan Manajemen Sistem Informasi Layanan Pengadaan Secara Elektronik di Pemerintah Kabupaten Indragiri Hilir	4	Kali	248,15	0	-	0	-	0	-	0	-	0	-	0	0,0	
<b>Rata-rata capaian kinerja (%)</b>												<b>19,83</b>	<b>19,83</b>			<b>3,00</b>	<b>3,07</b>		
<b>Predikat kinerja</b>												<b>S</b>	<b>S</b>			<b>SR</b>	<b>SR</b>		
	4.00.01.4.00.01.02.34.	Program Hubungan Masyarakat, Dokumentasi, Publikasi Protokol dan Acara	Persentase kegiatan Kepala Daerah yang diinformasikan	100	Persen	14.284,13	0	-	100	2.730,00	16	436,54	16	15,99	16	436,54	16	3,1	SETDA
	4.00.01.4.00.01.02.34.001.	Pembinaan dan Pengembangan Informasi, Publikasi dan Kebumuhan	Persentase Publikasi Kegiatan Pemerintah	100	Persen	6.189,73	0	-	100	1.200,00	11	130,58	11	10,88	11	130,58	11	2,1	
	4.00.01.4.00.01.02.34.002.	Pelaksanaan Keprotokol, Upacara, Acara dan Tamu	Persentase Kunjungan Kerja Pimpinan yang Terlayani	100	Persen	5.222,20	0	-	100	900,00	17	150,23	17	16,69	17	150,23	17	2,9	
	4.00.01.4.00.01.02.34.003.	Penyelenggaraan Dokumentasi Visualisasi dan Publikasi Pemerintah	Persentase Pelaksanaan Dokumentasi Visualisasi dan Publikasi	100	Persen	630,00	0	-	100	630,00	25	155,74	25	24,72	25	155,74	25	24,7	
	4.00.01.4.00.01.02.34.004.	Peliputan Bupati dan Wakil Bupati Indragiri Hilir	Persentase dokumentasi kegiatan Bupati dan Wakil Bupati	100	Persen	1.322,20	0	-	0	-	0	-	0	-	0	-	0	0,0	
	4.00.01.4.00.01.02.34.005.	Pendistribusian Informasi	Jumlah pendistribusian Media Cetak dan Bahan bacaan Se Kab. Inhil	48	OPD	200,00	0	-	0	-	0	-	0	-	0	-	0	0,0	
	4.00.01.4.00.01.02.34.006.	Pembuatan Dokumentasi/ Visualisasi Hasil Liputan Pemerintah Kabupaten Indragiri Hilir	Jumlah Hasil Liputan Kegiatan Bupati/ Wakil Bupati Indragiri Hilir Dalam Bentuk DVD, CD, Foto dan Buku	1050	Cetakan	200,00	0	-	0	-	0	-	0	-	0	-	0	0,0	
	4.00.01.4.00.01.02.34.007.	Monitoring Issue Publik pada Media Massa	Jumlah Laporan dan Analisa Issu Media	5	Laporan	320,00	0	-	0	-	0	-	0	-	0	-	0	0,0	
	4.00.01.4.00.01.02.34.008.	Pengadaan Peralatan Dokumentasi	Jumlah peralatan dokumentasi	10	Set	200,00	0	-	0	-	0	-	0	-	0	-	0	0,0	
<b>Rata-rata capaian kinerja (%)</b>												<b>17,43</b>	<b>17,43</b>			<b>6,54</b>	<b>3,71</b>		
<b>Predikat kinerja</b>												<b>S</b>	<b>S</b>			<b>SR</b>	<b>SR</b>		
	4.00.01.4.00.01.02.35.	Program Pembinaan, Koordinasi, Kebijakan Bidang Administrasi Pemerintahan	Persentase pelaksanaan koordinasi Bidang Administrasi pemerintahan	100	Persen	4.816,73	0	-	100	1.029,53	15	153,65	15	14,92	15	153,65	15	3,2	SETDA
	4.00.01.4.00.01.02.35.001.	Penyelesaian Konflik Pertanahan dan Batas Kecamatan/Daerah	Persentase penanganan kasus pertanahan	19	Persen	638,13	0	-	3	112,12	1	35,41	1	31,58	1	35,41	5	5,5	
	4.00.01.4.00.01.02.35.002.	Pendataan dan Inventarisasi Nama-nama Rupa Bumi Linear Alami dan Buatan dalam Gaseir Nasional	Jumlah kecamatan yang dilaksanakan Survei dan Pembuatan Peta Berskala Kecamatan se Kab. Inhil (kecamatan)	18	Kecamatan	813,96	0	-	2	83,08	1	27,17	1	32,70	1	27,17	4	3,3	
	4.00.01.4.00.01.02.35.003.	Penyusunan Laporan Penyelenggaraan Pemerintahan Daerah (LPPD) dan Indikator Kinerja Kunci (IKK) Tahunan	Jumlah laporan LPPD	11	laporan	938,95	0	-	1	250,00	0	16,11	0	6,44	0	16,11	1	1,7	
	4.00.01.4.00.01.02.35.004.	Penyusunan Laporan Keterangan Pertanggung Jawaban (LKPJ)	Jumlah Penyusunan Laporan LKPJ	6	Laporan	691,98	0	-	5	150,00	1	21,23	1	14,15	1	21,23	12	3,1	
	4.00.01.4.00.01.02.35.006.	Asosiasi Perhimpunan Kabupaten Seluruh Indonesia (APKASI) dan Kerjasama Antar Daerah	Jumlah Kegiatan Asosiasi Perhimpunan Kabupaten Seluruh Indonesia (APKASI) dan Kerjasama Antar Daerah yang diikuti	30	Kali	478,62	0	-	3	157,68	1	30,66	1	19,44	1	30,66	2	6,4	
	4.00.01.4.00.01.02.35.007.	Evaluasi Pelaksanaan Kegiatan Daerah Lingkup Kecamatan	Jumlah pelaksanaan Evaluasi	15	kali	929,02	0	-	4	276,65	0	23,06	0	8,34	0	23,06	2	2,5	
	4.00.01.4.00.01.02.35.009.	Monitoring dan Evaluasi Penyelenggaraan Pemilihan Kepala Daerah	Jumlah DESK dan Sekretariat DESK serta monitoring dan evaluasi Penyelenggaraan Pemilihan Kepala Daerah Serentak Tahun 2023 di Kabupaten (Kegiatan)	1	Kali	224,08	0	-	0	-	0	-	0	-	0	-	0	0,0	
	4.00.01.4.00.01.02.35.010.	Penyiapan Data dan Informasi Pendukung Proses Pemekaran Daerah	Jumlah Kelengkapan Persyaratan-Persyaratan Administrasi Proses Daerah Otonomi Baru (DOB) Indragiri Selatan (Persyaratan)	2	Dukumen	102,00	0	-	0	-	0	-	0	-	0	-	0	0,0	
<b>Rata-rata capaian kinerja (%)</b>												<b>18,78</b>	<b>18,78</b>			<b>3,18</b>	<b>2,82</b>		
<b>Predikat kinerja</b>												<b>S</b>	<b>S</b>			<b>SR</b>	<b>SR</b>		
	4.00.01.4.00.01.02.36.	Program Pembinaan, Koordinasi, Kebijakan Bidang Organisasi	1. Nilai Evaluasi AKIP Kabupaten	100	Persen	5.040,67	0	-	100	945,52	20	187,77	20	19,86	20	187,77	20	3,7	SETDA
			2. Indeks Kepuasan masyarakat	100	Persen				100		20	20	20		20				
			3. Nilai Penyelenggaraan Pelayanan Publik	100	Persen				100		20	20	20		20				
			4. Nilai Evaluasi kelembagaan	100	Persen				100		20	20	20		20				
	4.00.01.4.00.01.02.36.001.	Penyusunan Standar Satuan Harga	Prosentase Barang dan Jasa terstandar di Daerah	100	Persen	829,00	0	-	100	168,24	17	28,08	17	16,69	17	28,08	17	3,4	
	4.00.01.4.00.01.02.36.002.	Penyusunan Instrumen Analisis Jabatan ASN	Jumlah Dokumen Evaluasi dan Analisa Jabatan yang disusun	5	Dokumen	389,88	0	-	1	75,00	0	25,67	0	34,23	0	25,67	7	6,6	
	4.00.01.4.00.01.02.36.003.	Pembinaan dan Pengawasan Penerapan Standar Pelayanan Minimal, Pelayanan Publik dan Standar Operasional Prosedur	Jumlah Dokumen Laporan SPM, Jumlah dokumen Laporan Hasil Survey Kepuasan Masyarakat	10	Dokumen	919,59	0	-	2	223,60	0	11,31	0	5,06	0	11,31	1	1,2	
	4.00.01.4.00.01.02.36.004.	Penaatan Kelembagaan Organisasi Perangkat Daerah	Persentase Organisasi Perangkat Daerah tepat Fungsi dan Tepat Ukuran	100	Persen	1.159,28	0	-	100	200,00	22	43,50	22	21,75	22	43,50	22	3,8	

(1)	(2)	(3)	(4)	(5)	(6)	(7)	(8)	(9)	(10)	(11)	(12 = 8*9+10*11)	(13 = 12/7*100)	(14 = 6 + 12)	(15 = 14/5*100)	(16)					
4.00.01.4.00.01.02.36.005.	Koordinasi Penyusunan Laporan Kinerja Pemerintah Daerah	(1) Jumlah IKU Kabupaten dan OPD, (2) Jumlah Laporan Kinerja Instansi Pemerintah Kabupaten dan Sekretariat Daerah, (3) Jumlah pendampingan penguatan akuntabilitas kinerja pemerintah Kabupaten, (4) Jumlah renstra Sekretariat Daerah, (5) Jumlah Draft RKT Kabupaten dan Sekretariat Daerah, (6) Jumlah Perjanjian Kinerja Kabupaten dan Sekretariat Daerah	100	Persen	1.742,92	0	-	100	278,68	28	79,20	28	28,42	28	79,20	28	4,5			
Rata-rata capaian kinerja (%)												21,23	21,23		14,94	3,90				
Predikat kinerja												T	T		R	SR				
4.00.01.4.00.01.02.37.	Program Pembinaan, Koordinasi, Kebijakan Bidang Administrasi Pemberdayaan Masyarakat dan Tranribumlinmas	Cakupan fasilitasi, Pembinaan, Koordinasi, Asistensi dan evaluasi kebijakan bidang administrasi pemberdayaan masyarakat dan tranribumlinmas	100	Persen	3.152,96	0	-	100	401,84	27	107,69	27	26,80	27	107,69	27	3,4	SETDA		
4.00.01.4.00.01.02.37.001.	Tim Terpadu Tranribum Linmas Lintas Sektoral	Jumlah gejala yang terjadi dimasyarakat	5	Laporan	782,00	0	-	1	74,87	0	14,86	0	14,86	20	19,85	0	14,86	4	1,9	
4.00.01.4.00.01.02.37.002.	Pelaksanaan Pembinaan, Monitoring dan Evaluasi	Persentase pelaksanaan move di 20 kecamatan	100	Persen	546,82	0	-	100	48,50	0	-	0	-	0	-	0	-	0	0,0	
4.00.01.4.00.01.02.37.003.	Pelaksanaan Sosialisasi Tentang Peraturan Pemerintah Desa	Jumlah pelaksanaan sosialisasi	1	Kali	201,93	0	-	1	145,23	0	46,16	0	46,16	32	31,78	0	46,16	32	22,9	
4.00.01.4.00.01.02.37.004.	Pelaksanaan Evaluasi dan Koordinasi kerja, Transmigrasi, Perpustakaan dan Kearsipan	Jumlah pelaksanaan evaluasi dan koordinasi kerja, transmigrasi, Perpustakaan dan kearsipan	150	kali	620,93	0	-	5	80,17	3	45,68	3	45,68	57	56,98	3	45,68	2	7,4	
4.00.01.4.00.01.02.37.005.	Percepatan dan Penguatan Pemberdayaan Masyarakat transmigrasi	Jumlah Rapat Tim koordinasi pemberdayaan masyarakat transmigrasi	48	Kali	219,15	0	-	12	53,07	0	0,99	0	0,99	2	1,87	0	0,99	0	0,5	
4.00.01.4.00.01.02.37.013.	Pelaksanaan Koordinasi dan Asistensi Kegiatan Bidang Pemberdayaan Masyarakat dan Desa, Pemberdayaan Perempuan, Perlindungan Anak dan Keluarga Berencana, dan Administrasi Kependudukan dan Pencatatan Sipil	Jumlah koordinasi dan asistensi	60	Kali	498,00	0	-	0	-	0	-	0	-	0	-	0	-	0	0,0	
4.00.01.4.00.01.02.37.009.	Pelaksanaan Evaluasi Desa Maju Inhl Jaya Plus Terintegrasi	Jumlah evaluasi DMJ Plus Terintegrasi	1	Kali	48,00	0	-	0	-	0	-	0	-	0	-	0	-	0	0,0	
4.00.01.4.00.01.02.37.010.	Bimtek Sistem Informasi Kearsipan Nasional (SIKN)	Jumlah Bimtek Sistem Informasi Kearsipan (SIKN)	1	Kali	55,26	0	-	0	-	0	-	0	-	0	-	0	-	0	0,0	
4.00.01.4.00.01.02.37.011.	Penataan Penyusunan Regulasi tentang Penyelenggaraan Pemerintah Desa	Jumlah Perda/ Perbud tentang Penyelenggaraan Pemerintah Desa	1	Perda/Perbup	90,00	0	-	0	-	0	-	0	-	0	-	0	-	0	0,0	
4.00.01.4.00.01.02.37.012.	Pelaksanaan Bimbingan Teknis Penyusunan Peraturan Desa Bagi Kepala Desa dan Ketua BPD	Jumlah peserta Bimtek Penyusunan Peraturan Desa	1	Kali	69,00	0	-	0	-	0	-	0	-	0	-	0	-	0	0,0	
4.00.01.4.00.01.02.37.014.	Evaluasi Pelaksanaan Perbup tentang penyelenggaraan Pemerintah Desa	Jumlah pelaksanaan evaluasi penyelenggaraan pemerintah desa	4	Kali	21,78	0	-	0	-	0	-	0	-	0	-	0	-	0	0,0	
Rata-rata capaian kinerja (%)												22,10	22,10		3,47	2,96				
Predikat kinerja												T	T		SR	SR				
JUMLAH ANGGARAN DAN REALISASI DARI SELURUH PROGRAM									106.322,89	218,38	218,38									
RATA-RATA CAPAIAN KINERJA DAN ANGGARAN DARI SELURUH PROGRAM									13,54	13,52						5,62	3,52			
PREDIKAT KINERJA DARI SELURUH PROGRAM									R	R						SR	SR			
<b>35. Sekretariat DPRD</b>																				
0.00.00.4.00.02.02.01.	Program Pelayanan Administrasi Perkantoran	Persentase administrasi perkantoran yang mendukung kelancaran tugas dan fungsi Perangkat Daerah (%)	100	Persen	51.215,43	0	-	100	10.110,21	22	2.200,61	22	2.200,61	22	21,77	22	2.200,61	22	4,3	SET DPRD
0.00.00.4.00.02.02.01.002.	Penyediaan Jasa Komunikasi, Sumber Daya Air dan Listrik	Persentase Pemakaian Jasa Komunikasi, Sumber Daya Air dan Listrik	100	%	4.522,80	0	-	20	912,00	4	203,46	4	203,46	22	22,31	4	203,46	4	4,5	
0.00.00.4.00.02.02.01.006.	Penyediaan Jasa Pemeliharaan dan Perizinan Kendaraan Dinas/Operasional	Jumlah Kendaraan yang diurus Perizinan	100	%	606,28	0	-	21	128,28	4	22,88	4	22,88	18	17,84	4	22,88	4	3,8	
0.00.00.4.00.02.02.01.007.	Penyediaan Jasa Administrasi Keuangan	Persentase Penyediaan Administrasi Keuangan	100	%	1.280,84	0	-	27	339,85	5	63,89	5	63,89	19	18,80	5	63,89	5	5,0	
0.00.00.4.00.02.02.01.008.	Penyediaan Jasa Kebersihan Kantor	Jumlah Tenaga Kebersihan	100	%	2.367,18	0	-	21	492,16	4	90,44	4	90,44	18	10,38	4	90,44	4	3,8	
0.00.00.4.00.02.02.01.009.	Penyediaan Jasa Perbaikan Peralatan Kerja	Persentase Perbaikan Peralatan Kerja	100	%	721,00	0	-	20	146,20	2	16,05	2	16,05	11	10,98	2	16,05	2	2,2	
0.00.00.4.00.02.02.01.010.	Penyediaan Alat Tulis Kantor	Persentase Penyediaan ATK	100	%	1.634,39	0	-	22	363,42	0	0,90	0	0,90	0	0,25	0	0,90	0	0,1	
0.00.00.4.00.02.02.01.011.	Penyediaan Barang Cetak dan Penggandaan	Persentase Barang Cetak dan Penggandaan	100	%	814,75	0	-	21	170,65	1	10,30	1	10,30	6	6,04	1	10,30	1	1,3	
0.00.00.4.00.02.02.01.012.	Penyediaan Komponen Instalasi Listrik/Penerangan Bangunan Kantor	Persentase Penyediaan Komponen Instalasi Listrik/Penerangan Bangunan Kantor	100	%	518,16	0	-	20	104,31	0	-	0	-	0	-	0	-	0	0,0	
0.00.00.4.00.02.02.01.015.	Penyediaan Bahan Bacaan dan Peraturan Perundang-undangan	Jumlah Bahan Bacaan dan Peraturan Perundang-undangan	100	%	2.234,62	0	-	19	434,92	2	49,57	2	49,57	11	11,40	2	49,57	2	2,2	
0.00.00.4.00.02.02.01.016.	Penyediaan Bahan Logistik Kantor	Persentase Penyediaan Bahan Logistik Kantor	100	%	2.833,40	0	-	24	690,28	4	99,46	4	99,46	14	14,41	4	99,46	4	3,5	
0.00.00.4.00.02.02.01.017.	Penyediaan Makanan dan Minuman	Persentase Makanan dan Minuman	100	%	2.782,28	0	-	21	586,90	4	117,56	4	117,56	20	20,03	4	117,56	4	4,2	
0.00.00.4.00.02.02.01.018.	Rapat-rapat Koordinasi dan Konsultasi Keuar daerah	Persentase Rapat-rapat Koordinasi Keuar Daerah	100	%	18.456,38	0	-	23	4.183,77	7	1.240,86	7	1.240,86	30	29,66	7	1.240,86	7	6,7	
0.00.00.4.00.02.02.01.019.	Penyediaan Jasa Tenaga Pendukung Administrasi/ Teknis Perkantoran	Jumlah Jasa Tenaga Administrasi/Teknis Perkantoran	100	%	4.574,22	0	-	0	-	0	-	0	-	0	-	0	-	0	0,0	
0.00.00.4.00.02.02.01.020.	Rapat-rapat Koordinasi dan Konsultasi Dalam Daerah	Persentase Rapat-rapat Koordinasi Dalam Daerah	100	%	2.963,31	0	-	21	613,59	2	70,73	2	70,73	12	11,53	2	70,73	2	2,4	
0.00.00.4.00.02.02.01.027.	Penyediaan Jasa Keamanan Gedung Kantor	Jumlah Tenaga Keamanan	100	%	4.905,84	0	-	19	943,91	4	214,50	4	214,50	23	22,72	4	214,50	4	4,4	
Rata-rata capaian kinerja (%)												14	14		3	3				
Predikat kinerja												R	R		SR	SR				
0.00.00.4.00.02.02.02.	Program Peningkatan Sarana dan Prasarana Aparatur	Persentase sarana prasarana aparatur yang mendukung kelancaran tugas dan fungsi Perangkat Daerah (%)	100	Persen	17.871,33	0	-	18	3.284,58	1	146,56	1	146,56	4	4,46	1	146,56	1	0,8	SET DPRD
0.00.00.4.00.02.02.02.003.	Pembangunan Gedung Kantor	Persentase Pembangunan Gedung Kantor	100	%	1.337,00	0	-	20	263,60	0	-	0	-	0	-	0	-	0	0,0	
0.00.00.4.00.02.02.02.005.	Pengadaan Kendaraan Dinas/Operasional	Jumlah Kendaraan Dinas Operasional	100	%	857,18	0	-	33	281,50	0	-	0	-	0	-	0	-	0	0,0	
0.00.00.4.00.02.02.02.007.	Pengadaan Perlengkapan Gedung Kantor	Jumlah Perlengkapan Gedung Kantor	100	%	236,30	0	-	0	-	0	-	0	-	0	-	0	-	0	0,0	
0.00.00.4.00.02.02.02.008.	Pengadaan Peralatan Rumah Jabatan/Dinas	Jumlah Peralatan	100	%	144,10	0	-	51	74,10	0	-	0	-	0	-	0	-	0	0,0	
0.00.00.4.00.02.02.02.009.	Pengadaan Peralatan Gedung Kantor	Jumlah Peralatan Gedung Kantor	100	%	1.073,30	0	-	0	-	0	-	0	-	0	-	0	-	0	0,0	
0.00.00.4.00.02.02.02.010.	Pengadaan meubeler	Jumlah Meubeler	100	%	168,78	0	-	13	22,68	0	-	0	-	0	-	0	-	0	0,0	
0.00.00.4.00.02.02.02.011.	Pengadaan Perlengkapan Rumah Dinas/Instansi	Jumlah Perlengkapan Rumah Dinas/Instansi	100	%	90,10	0	-	100	90,10	0	-	0	-	0	-	0	-	0	0,0	

(1)	(2)	(3)	(4)	(5)	(6)	(7)	(8)	(9)	(10)	(11)	(12 = 8+9+10+11)	(13 = 12/7*100)	(14 = 6 + 12)	(15 = 14/5*100)	(16)		
0.00.00.4.00.02.02.02.016.	Pengadaan Peralatan dan Perlengkapan Rumah Jabatan/Dinas		Jumlah Pengadaan Peralatan dan Perlengkapan Rumah Jabatan/Dinas	100	%	817,30	0	-	0	-	0	-	0	0,0			
0.00.00.4.00.02.02.02.020.	Pemeliharaan Rutin/Berkala Rumah Jabatan		Persentase Pemeliharaan Rutin/Berkala Rumah Jabatan	100	%	1.719,75	0	-	37	-	630,35	0	0	0,0			
0.00.00.4.00.02.02.02.023.	Pemeliharaan Rutin/Berkala Mobil Jabatan		Persentase Pemeliharaan Rutin/Berkala Mobil Jabatan	100	%	2.490,00	0	-	21	-	516,00	0	11,77	0,5			
0.00.00.4.00.02.02.02.024.	Pemeliharaan Rutin/Berkala Kendaraan Dinas Operasional		Persentase Pemeliharaan Rutin/Berkala Kendaraan Dinas Operasional	100	%	2.647,68	0	-	21	-	562,90	5	126,58	4,8			
0.00.00.4.00.02.02.02.025.	Pemeliharaan Rutin/Berkala Perlengkapan Rumah Jabatan/Dinas		Persentase Pemeliharaan Rutin/Berkala Perlengkapan Rumah Jabatan/Dinas	100	%	1.300,00	0	-	19	-	250,00	1	8,21	0,6			
0.00.00.4.00.02.02.02.027.	Pemeliharaan Rutin/Berkala Peralatan Rumah Jabatan Dinas		Persentase Pemeliharaan Rutin/Berkala Peralatan Rumah Jabatan Dinas	100	%	280,80	0	-	19	-	54,00	0	0	0,0			
0.00.00.4.00.02.02.02.028.	Pemeliharaan Rutin/Berkala Peralatan Gedung Kantor		Persentase Rehabilitasi Sedang/Berat Gedung Kantor	100	%	1.051,35	0	-	11	-	117,25	0	0	0,0			
0.00.00.4.00.02.02.02.042.	Rehabilitasi Sedang/Berat Gedung Kantor		Persentase Rehabilitasi Sedang/Berat Gedung Kantor	100	%	1.041,75	0	-	36	-	370,35	0	0	0,0			
0.00.00.4.00.02.02.02.050.	Pengadaan Furniture dan Interior Gedung Kantor		Jumlah Pengadaan Furniture dan Interior Gedung Kantor	100	%	686,75	0	-	8	-	51,75	0	0	0,0			
0.00.00.4.00.02.02.02.052.	Pengadaan Peralatan dan Perlengkapan Kantor		Jumlah Pengadaan Peralatan dan Perlengkapan Rumah Jabatan/Dinas	100	%	1.929,20	0	-	0	-	0	0	0	0,0			
Rata-rata capaian kinerja (%)												2	2		0	0	
Predikat kinerja												SR	SR		SR	SR	
0.00.00.4.00.02.02.03.	Program Peningkatan Disiplin Aparatur		Persentase Tingkat kedisiplinan aparat Perangkat Daerah (%)	100	Persen	3.645,88	0	-	19	-	690,93	0	0	0,0	SET DPRD		
0.00.00.4.00.02.02.03.002.	Pengadaan Pakaian Dinas beserta Perlengkapannya		Persentase Pengadaan Pakaian Dinas Beserta Kelengkapannya yang Mendukung Kelancaran Tugas dan Fungsi Perangkat Daerah	100	%	3.645,88	0	-	19	-	690,93	0	0	0,0			
Rata-rata capaian kinerja (%)												0	0		0	0	
Predikat kinerja												SR	SR		SR	SR	
0.00.00.1.01.04.01.06.	0.00.00.4.00.02.02.05.		Program Peningkatan Kapasitas Sumberdaya Aparatur	100	Persen	970,23	0	-	27	-	264,23	6	59,31	6,1	SET DPRD		
0.00.00.1.01.04.01.06.001.	0.00.00.4.00.02.02.05.001.		Pendidikan dan Pelatihan Formal	100	%	970,23	0	-	27	-	264,23	6	59,31	6,1			
Rata-rata capaian kinerja (%)												22	22,45		6	6,1	
Predikat kinerja												ST	ST		SR	SR	
0.00.00.4.00.02.02.06.	Program Peningkatan Pengembangan Sistem Pelaporan Capaian Kinerja dan Keuangan		Persentase penatausahaan keuangan dan pencapaian kinerja program yang mendukung kelancaran tugas dan fungsi Perangkat Daerah (%)	100	Persen	721,24	0	-	20	-	143,58	6	40,29	5,6	SET DPRD		
0.00.00.4.00.02.02.06.001.	Penyusunan Laporan Capaian Kinerja dan Ikhtisar Realisasi Kinerja SKPD		Jumlah Dokumen Laporan	100	%	226,93	0	-	21	-	46,64	7	14,87	6,6			
0.00.00.4.00.02.02.06.002.	Penyusunan Laporan Keuangan Semesteran		Jumlah Dokumen Laporan	100	%	152,08	0	-	20	-	30,19	10	14,77	9,7			
0.00.00.4.00.02.02.06.004.	Penyusunan Pelaporan Keuangan Akhir Tahun		Jumlah Dokumen Laporan	100	%	342,23	0	-	20	-	66,75	3	10,65	3,1			
Rata-rata capaian kinerja (%)												32	32		6	6	
Predikat kinerja												ST	ST		SR	SR	
0.00.00.4.00.02.02.07.	Program Peningkatan Pengembangan Penyusunan Rencana Kerja Badan/Kantor/Instansi Bagian		Persentase peningkatan Rencana Kerja Penyusunan Rencana Kerja Perangkat Daerah (%)	100	Persen	191,29	0	-	21	-	40,25	9	18,11	9,5	SET DPRD		
0.00.00.4.00.02.02.07.002.	Penyusunan Rencana Kinerja Tahunan		Jumlah Dokumen Laporan	100	%	191,29	0	-	21	-	40,25	9	18,11	9,5			
Rata-rata capaian kinerja (%)												45	44,99		9	9,5	
Predikat kinerja												ST	ST		SR	SR	
4.00.01.4.00.02.02.15.	Program Peningkatan Pelayanan Kedinasan Kepala Daerah/Wakil Kepala Daerah		Persentase Kunjungan Kerja yang difasilitasi	100	Persen	11.348,45	0	-	25	-	2.869,87	4	503,21	4,4	SET DPRD		
4.00.01.4.00.02.02.15.013.	Peningkatan Pelayanan Kedinasan Pimpinan dan Keprotokolan		Terlaksananya Pelayanan Kedinasan Pimpinan dan Keprotokolan	100	%	11.348,45	0	-	25	-	2.869,87	4	503,21	4,4			
Rata-rata capaian kinerja (%)												18	18		4	4,4	
Predikat kinerja												S	S		SR	SR	
4.00.02.4.00.02.02.15.	Program Peningkatan Kapasitas Lembaga Perwakilan Rakyat Daerah		Persentase Rancangan peraturan daerah yang difasilitasi	100	Persen	164.730,36	0	-	23	-	38.673,35	5	8.807,34	5,3	SET DPRD		
4.00.02.4.00.02.02.15.001.	Pembahasan Rancangan Peraturan Daerah		Jumlah Peraturan Daerah yang di Bahas	100	%	18.360,27	0	-	22	-	4.005,76	2	445,56	2,4			
4.00.02.4.00.02.02.15.003.	Rapat-rapat Alat Kelengkapan Dewan		Jumlah Rapat Alat Kelengkapan Dewan	100	%	8.770,72	0	-	26	-	2.247,14	5	421,11	4,8			
4.00.02.4.00.02.02.15.004.	Rapat-rapat Paripurna		Jumlah Rapat Paripurna	100	%	9.311,59	0	-	21	-	1.923,48	3	277,04	3,0			
4.00.02.4.00.02.02.15.005.	Kegiatan Reses		Jumlah Reses dan Aspirasi yang diserap	100	%	30.827,48	0	-	16	-	4.932,93	1	250,33	0,8			
4.00.02.4.00.02.02.15.006.	Kunjungan Kerja Pimpinan dan Anggota DPRD		Persentase Penyerapan dan Pengayaan Materi	100	%	69.080,34	0	-	28	-	19.553,92	10	6.937,32	10,0			
4.00.02.4.00.02.02.15.007.	Peningkatan Kapasitas Pimpinan dan Anggota DPRD		Jumlah Bintek yang dilaksanakan	100	%	11.067,13	0	-	18	-	1.988,92	1	154,42	1,4			
4.00.02.4.00.02.02.15.008.	Sosialisasi Peraturan Perundang-undangan		Sosialisasi Peraturan Perundang-undangan	100	%	304,89	0	-	20	-	60,98	0	0	0,0			
4.00.02.4.00.02.02.15.009.	Penyediaan Jasa Jaminan Pemeliharaan Kesehatan Pimpinan dan Anggota DPRD		Persentase Anggota DPRD yang melakukan medical check up	100	%	3.499,36	0	-	24	-	852,45	0	0	0,0			
4.00.02.4.00.02.02.15.010.	Pengelolaan Risalah DPRD		Jumlah Risalah Rapat	100	%	1.681,79	0	-	47	-	797,33	11	178,78	10,6			
4.00.02.4.00.02.02.15.011.	Penyediaan Logistik Rumah Tangga Pimpinan DPRD		Persentase Pemenuhan Logistik Rumah Tangga Pimpinan	100	%	11.826,80	0	-	20	-	2.310,46	1	142,77	1,2			
Rata-rata capaian kinerja (%)												12	12		3	3	
Predikat kinerja												SR	SR		SR	SR	
<b>JUMLAH ANGGARAN DAN REALISASI DARI SELURUH PROGRAM</b>										56.077,01	11.775,44	11.775,44					
<b>RATA-RATA CAPAIAN KINERJA DAN ANGGARAN DARI SELURUH PROGRAM</b>										18	18	4	4				
<b>PREDIKAT KINERJA DARI SELURUH PROGRAM</b>										S	S	SR	SR				
<b>36</b>	<b>Kecamatan Batang Tuaka</b>																
0.00.00.4.00.03.04.01.	Program Pelayanan Administrasi Perkantoran		Persentase administrasi perkantoran yang mendukung kelancaran tugas dan fungsi Perangkat Daerah	100	%	1.085,19	0	-	100	-	238,64	12	135,27	135,27	Kec. Batang Tuaka		
0.00.00.4.00.03.04.01.001.	Penyediaan Jasa Surat Menyurat		Tersedianya Materai	100	Lembar	26,08	0	-	20	-	5,28	19	4,94	4,94			
0.00.00.4.00.03.04.01.002.	Penyediaan Jasa Komunikasi, Sumber Daya Air dan Listrik		Tersedianya Jasa Komunikasi, Surat Kabar, Sumber Daya Air dan Listrik	60	Bulan	30,14	0	-	12	-	6,14	3	1,06	3,00			
0.00.00.4.00.03.04.01.006.	Penyediaan Jasa Pemeliharaan dan Perizinan Kendaraan Dinas/Operasional		Terpeliharanya dan terlaksananya perizinan kendaraan dinas	60	Bulan	35,50	0	-	12	-	10,30	3	0	3,00			
0.00.00.4.00.03.04.01.008.	Penyediaan Jasa Kebersihan Kantor		Tersedianya Petugas Kebersihan dan Peralatan Kebersihan	100	Orang	146,45	0	-	17	-	25,49	6	9,29	6,34			
0.00.00.4.00.03.04.01.010.	Penyediaan Alat Tulis Kantor		Tersedianya Alat Tulis Kantor	60	Bulan	68,60	0	-	12	-	19,12	3	19,12	3,00			
0.00.00.4.00.03.04.01.011.	Penyediaan Barang Cetak dan Penggandaan		Tersedianya Barang Penggandaan	60	Bulan	45,68	0	-	12	-	11,60	3	6,80	3,00			

(1)	(2)	(3)	(4)	(5)	(6)	(7)	(8)	(9)	(10)	(11)	(12 = 8+9+10+11)	(13 = 12/7*100)	(14 = 6 + 12)	(15 = 14/5*100)	(16)					
0.000.4.00.03.04.01.012.	Penyediaan Komponen Instalasi Listrik/Penerangan Bangunan Kantor	Tersedianya penerangan gedung kantor	60	Bulan	26,50	0	-	12	4,50	3	4,50	3	4,50	25	100	3,00	4,50	5	17	
0.000.4.00.03.04.01.013.	Penyediaan Peralatan dan Perlengkapan Kantor	0	100	Persen	24,91	0	-	100	24,91	95	23,76	95	23,76	95	95	95,36	23,76	95	95	
0.000.4.00.03.04.01.015.	Penyediaan Bahan Bacaan dan Peraturan Perundang-undangan	Bertambahnya wawasan ASN	60	Bulan	45,00	0	-	12	9,00	3	1,63	3	1,63	25	18	3,00	1,63	5	4	
0.000.4.00.03.04.01.016.	Penyediaan Bahan Logistik Kantor	Tersedianya Bahan Logistik Kantor	60	Bulan	50,63	0	-	12	10,13	3	3,04	3	3,04	25	30	3,00	3,04	5	6	
0.000.4.00.03.04.01.017.	Penyediaan Makanan dan Minuman	Tersedianya Makanan dan Minuman	60	Bulan	55,56	0	-	12	10,76	3	2,90	3	2,90	26	27	3,00	2,90	5	5	
0.000.4.00.03.04.01.018.	Rapat-rapat Koordinasi dan Konsultasi Keluar Daerah	Tersedianya Belanja Perjalanan Dinas Luar Daerah	100	Kali	191,09	0	-	19	36,13	3	23,55	3	23,55	16	65	3,00	23,55	3	12	
0.000.4.00.03.04.01.020.	Rapat-rapat Koordinasi dan Konsultasi Dalam Daerah	Tersedianya Belanja Perjalanan Dinas Dalam Daerah	100	Kali	231,06	0	-	19	43,70	13	29,31	13	29,31	67	67	12,69	29,31	13	13	
0.000.4.00.03.04.01.027.	Penyediaan Jasa Keamanan Gedung Kantor	Tersedianya keamanan dan lingkungan kantor	100	Orang	108,00	0	-	20	21,60	5	5,40	5	5,40	25	25	5,00	5,40	5	5	
Rata-rata capaian kinerja (%)												38,11	52,39			12,95	16,34			
Predikat kinerja												ST	ST			R	R			
0.000.4.00.03.04.02.	Program Peningkatan Sarana dan Prasarana Aparatur	Persentase meningkatnya sarana prasarana aparatur yang mendukung kelancaran tugas dan fungsi Perangkat Daerah	100	%	339,58	0	-	100	139,92	53	74,72	53	74,72	53	53,41	53	74,72	53	22,0	Kec. Batang Tuaka
0.000.4.00.03.04.02.005.	Pengadaan Kendaraan Dinas/Operasional	Tersedianya Kendaraan Dinas/Operasional	100	Unit	142	0	-	72	102,46	0	-	0	-	0	-	0	-	0	0,0	
0.000.4.00.03.04.02.009.	Pengadaan Peralatan Gedung Kantor	0	0	Unit	80	0	-	0	-	0	42,06	0	42,06	0	-	0	42,06	0	52,8	
0.000.4.00.03.04.02.010.	Pengadaan meubeler	Jumlah meubeler yang disediakan	100	Unit	61	0	-	35	21,46	33	20,46	33	20,46	95	95,34	33	20,46	33	33,3	
0.000.4.00.03.04.02.024.	Pemeliharaan Rutin/Berkala Kendaraan Dinas/Operasional	Tersedianya Jasa Service Kendaraan Dinas/Operasional	100	Unit	56	0	-	29	16,00	7	3,90	7	3,90	24	24,41	7	3,90	7	7,0	
0.000.4.00.03.04.02.028.	Pemeliharaan Rutin/Berkala Peralatan Gedung Kantor	Terlaksananya Pemeliharaan Rutin Peralatan Gedung Kantor	60	Bulan	0	0	-	12	18,40	3	8,30	3	8,30	25	45,11	3	8,30	5	13,8	
0.000.4.00.03.04.02.052.	Pengadaan Peralatan dan Perlengkapan Kantor	Tersedianya Peralatan dan Perlengkapan Gedung Kantor	60	Bulan	583	0	-	0	-	0	-	0	-	0	-	0	-	0	0,0	
Rata-rata capaian kinerja (%)												36,19	41,21			7,54	17,82			
Predikat kinerja												ST	ST			R	R			
0.000.4.00.03.04.03.	Program Peningkatan Disiplin Aparatur	Persentase Tingkat kedisiplinan aparatur Perangkat Daerah	100	%	21,00	0	-	100	-	0	-	0	-	0	0,00	-	0	0	0	Kec. Batang Tuaka
0.000.4.00.03.04.03.002.	Pengadaan Pakaian Dinas beserta Perlengkapannya	Tersedianya Pakaian Dinas Harian	100	Stell	21	0	-	0	-	0	-	0	-	0	-	0	-	0	0,0	
0.000.4.00.03.04.03.005.	Pengadaan Pakaian Khusus hari-hari tertentu	Tersedianya Pakaian Adat Daerah	0	Stell	11	0	-	0	-	0	-	0	-	0	-	0	-	0	0,0	
Rata-rata capaian kinerja (%)												0,00	0,00			0,00	0,00			
Predikat kinerja												SR	SR			SR	SR			
1.02.07.4.00.03.04.29.	Program Pemberdayaan Masyarakat Desa/Kelurahan	Swadaya Masyarakat terhadap Program Pemberdayaan Masyarakat	100	%	47,88	0	-	100	489,79	0	-	0	-	0	-	0	-	0	0,0	Kec. Batang Tuaka
1.02.07.4.00.03.04.29.002.	Pelaksanaan Proses Penataan Desa/Kelurahan, Pemilihan dan Penetapan Kepala Desa	Terlaksananya proses Pemilihan dan Penetapan Kepala Desa	100	Desa	48	0	-	1023	489,79	0	-	0	-	0	-	0	-	0	0,0	
Rata-rata capaian kinerja (%)												0,00	0,00			0,00	0,00			
Predikat kinerja												SR	SR			SR	SR			
4.00.03.4.00.03.04.15.	Program Pembinaan dan Pemberdayaan Masyarakat	Swadaya Masyarakat terhadap Program Pemberdayaan Masyarakat	100	%	7.983,48	0	-	100	1.552,16	8	126,40	8	126,40	8	8,14	8	126,40	8	1,6	Kec. Batang Tuaka
4.00.03.4.00.03.04.15.001.	Penyelenggaraan Musrenbang Kecamatan	Terlaksananya Musrenbang Kecamatan	100	%	55	0	-	100	12,92	97	12,57	97	12,57	97	97,29	97	12,57	97	23,1	
4.00.03.4.00.03.04.15.002.	Penyelenggaraan Pelayanan Administrasi Terpadu Kecamatan	Pelaksanaan PATEN	100	%	114	0	-	100	62,00	30	18,36	30	18,36	30	29,61	30	18,36	30	16,1	
4.00.03.4.00.03.04.15.003.	Pembinaan Organisasi, Kelembagaan dan Masyarakat di Wilayah Kecamatan	Terlaksananya Pembinaan Organisasi, Kelembagaan dan Masyarakat di Wilayah Kecamatan	100	%	604	0	-	100	256,55	28	70,86	28	70,86	28	27,62	28	70,86	28	11,7	
4.00.03.4.00.03.04.15.004.	Pembinaan keagamaan, seni dan budaya masyarakat	Terlaksananya Pembinaan dan Pelaksanaan Kegiatan Keagamaan	100	%	496	0	-	100	139,26	0	-	0	-	0	-	0	-	0	0,0	
4.00.03.4.00.03.04.15.005.	Pembinaan kegiatan olahraga yang berkembang di masyarakat	Terlaksananya Pembinaan dan Pelaksanaan Kegiatan Olahraga yang Berkembang di Masyarakat	100	%	168	0	-	100	48,49	0	-	0	-	0	-	0	-	0	0,0	
4.00.03.4.00.03.04.15.038.	Pelaksanaan Stimulasi Pembangunan Kelurahan Sungai Piring	Terlaksananya Stimulasi Pembangunan Kelurahan Sungai Piring	100	%	1.143	0	-	100	600,00	0	-	0	-	0	-	0	-	0	0,0	
4.00.03.4.00.03.04.15.046.	Penyelamatan Kebun Kelapa Masyarakat	Terlaksananya Pembangunan Tanggul Melanik di Desa dan di Kelurahan	100	%	493	0	-	100	432,93	6	24,61	6	24,61	6	5,69	6	24,61	6	5,0	
4.00.03.4.00.03.04.15.047.	Pelaksanaan Proses Penataan Desa/Kelurahan, Pemilihan dan Penetapan Kepala Desa	Terlaksananya proses Pemilihan dan Penetapan Kepala Desa	100	Desa	510	0	-	0	-	0	-	0	-	0	-	0	-	0	0,0	
4.00.03.4.00.03.04.15.102.	Pembangunan Sarana/Prasarana Kelurahan Sungai Piring (DAU Tambahan)	Cakupan pelaksanaan pembangunan Sarana dan Prasarana di Kelurahan	0	Persen	1.481	0	-	0	-	0	-	0	-	0	-	0	-	0	0,0	
4.00.03.4.00.03.04.15.080.	Pembangunan Sarana/Prasarana Kelurahan Sungai Piring	Cakupan pelaksanaan pembangunan Sarana dan Prasarana di Kelurahan	0	Persen	757	0	-	0	-	0	-	0	-	0	-	0	-	0	0,0	
4.00.03.4.00.03.04.15.117.	Pemberdayaan Masyarakat Kelurahan Sungai Piring	Persentase keterlibatan masyarakat dalam pelaksanaan kegiatan di Kelurahan	0	Persen	2.163	0	-	0	-	0	-	0	-	0	-	0	-	0	0,0	
Rata-rata capaian kinerja (%)												22,89	22,89			22,89	7,98			
Predikat kinerja												ST	ST			ST	SR			
JUMLAH ANGGARAN DAN REALISASI DARI SELURUH PROGRAM												2.420,50	138,25			138,25				
RATA-RATA CAPAIAN KINERJA DAN ANGGARAN DARI SELURUH PROGRAM												24,30	29,12			10,85	10,53			
PREDIKAT KINERJA DARI SELURUH PROGRAM												ST	ST			SR	SR			
37.	Kecamatan Concong																			Kec. Concong
0.000.4.00.03.05.01.	Program Pelayanan Administrasi Perkantoran	Persentase administrasi perkantoran yang mendukung kelancaran tugas dan fungsi Perangkat Daerah (%)	100	%	1.194,67	0	-	100	295,76	25	73,21	25	73,21	25	24,75	25	73,21	25	6,1	
0.000.4.00.03.05.01.001.	Penyediaan Jasa Surat Menyurat	Jumlah Materi Tersedia (Lembar)	6470	Lembar	101,98	0	-	4835	76,20	1123	17,70	1123	17,70	23	23,23	1123	17,70	17	17,4	
0.000.4.00.03.05.01.002.	Penyediaan Jasa Komunikasi, Sumber Daya Air dan Listrik	Jumlah Rekening Pembayaran	15	Rekening	49,20	0	-	4	11,76	0	1,07	0	1,07	9	9,13	0	1,07	2	2,2	
0.000.4.00.03.05.01.008.	Penyediaan Jasa Kebersihan Kantor	Jumlah Honorer Kebersihan (Org)	10	Orang	89,08	0	-	2	17,82	0	4,20	0	4,20	24	23,57	0	4,20	5	4,7	
0.000.4.00.03.05.01.010.	Penyediaan Alat Tulis Kantor	Jumlah Alat Tulis Kantor Tersedia (Jenis)	160	Jenis	55,09	0	-	32	11,02	8	2,59	8	2,59	24	23,50	8	2,59	5	4,7	
0.000.4.00.03.05.01.011.	Penyediaan Barang Cetak dan Pengandaan	Jumlah Cetak dan pengandaan (Lembar)	98800	Lembar	22,57	0	-	25675	5,87	7411	1,69	7411	1,69	29	28,87	7411	1,69	8	7,5	
0.000.4.00.03.05.01.016.	Penyediaan Bahan Logistik Kantor	Jumlah Bahan Bakar Minyak (liter)	8720	Liter	53,05	0	-	1981	12,05	460	2,80	460	2,80	23	23,24	460	2,80	5	5,3	
0.000.4.00.03.05.01.017.	Penyediaan Makanan dan Minuman	Jumlah Makanan dan Minuman tersedia (kotak)	675	Kotak	51,51	0	-	131	9,99	29	2,22	29	2,22	22	22,22	29	2,22	4	4,3	

(1)	(2)	(3)	(4)	(5)	(6)	(7)	(8)	(9)	(10)	(11)	(12 = 8*9+10*11)	(13 = 12/7*100)	(14 = 6 + 12)	(15 = 14/5*100)	(16)				
0.00.00.4.00.03.05.01.018.	Rapat-rapat Koordinasi dan Konsultasi Keluar daerah	Jumlah Rapat-rapat Koordinasi dan Konsultasi	50	Kali	198,65	0	11	43,07	2	8,32	2	8,32	19	19,32	4	4,2			
0.00.00.4.00.03.05.01.019.	Penyediaan Jasa Tenaga Pendukung Administrasi/ Teknis Perkantoran	Jumlah Tenaga Pendukung Administrasi / Teknis Perkantoran	0	Orang	33,60	0	0	-	0	-	0	-	0	-	0	0,0			
0.00.00.4.00.03.05.01.020.	Rapat-rapat Koordinasi dan Konsultasi Dalam Daerah	Jumlah Rapat-rapat Koordinasi dan Konsultasi	430	Kali	539,95	0	86	107,99	23	28,41	23	28,41	26	26,31	23	5,3			
0.00.00.4.00.03.05.01.027.	Penyediaan Jasa Keamanan Gedung Kantor	Jumlah honorer Keamanan	10	Orang	84,00	0	2	16,80	1	4,20	1	4,20	25	25,00	1	5,0			
<b>Rata-rata capaian kinerja (%)</b>											<b>22,44</b>	<b>22,44</b>		<b>6,05</b>	<b>6,05</b>				
<b>Predikat kinerja</b>											<b>ST</b>	<b>ST</b>		<b>SR</b>	<b>SR</b>				
0.00.00.4.00.03.05.02.	<b>Program Peningkatan Sarana dan Prasarana Aparatur</b>	<b>Persentase meningkatnya sarana prasarana aparatur yang mendukung kelancaran tugas dan fungsi Perangkat Daerah (%)</b>	<b>100</b>	<b>%</b>	<b>102,90</b>	<b>0</b>	<b>100</b>	<b>9,00</b>	<b>0</b>	<b>-</b>	<b>0</b>	<b>-</b>	<b>0</b>	<b>-</b>	<b>0</b>	<b>0,0</b>	<b>Kec. Concong</b>		
0.00.00.4.00.03.05.02.011.	Pengadaan Perlengkapan Rumah Dinas/Instansi	Jumlah Pengadaan perlengkapan Rumah Dinas	7	Jenis	20	0	0	-	0	-	0	-	0	-	0	0,0			
0.00.00.4.00.03.05.02.024.	Pemeliharaan Rutin/ Berkala Kendaraan Dinas Operasional	Jumlah Pemeliharaan rutin/ Berkala Kendaraan Dinas Kantor Camat Concong	30	Kali	14	0	15	7,20	0	-	0	-	0	-	0	0,0			
0.00.00.4.00.03.05.02.028.	Pemeliharaan Rutin/Berkala Peralatan Gedung Kantor	Jumlah Pemeliharaan Rutin/Berkala Peralatan Gedung Kantor	30	Kali	9	0	6	1,80	0	-	0	-	0	-	0	0,0			
0.00.00.4.00.03.05.02.052.	Pengadaan Peralatan dan Perlengkapan Kantor	Jumlah Pengadaan Peralatan dan perlengkapan kantor	10	Jenis	60	0	0	-	0	-	0	-	0	-	0	0,0			
<b>Rata-rata capaian kinerja (%)</b>											<b>0,00</b>	<b>0,00</b>		<b>0,00</b>	<b>0,00</b>				
<b>Predikat kinerja</b>											<b>SR</b>	<b>SR</b>		<b>SR</b>	<b>SR</b>				
0.00.00.4.00.03.05.03.	<b>Program Peningkatan Disiplin Aparatur</b>	<b>Persentase Tingkat kedisiplinan aparatur Perangkat Daerah (%)</b>	<b>100</b>	<b>%</b>	<b>101,00</b>	<b>0</b>	<b>100</b>	<b>15,00</b>	<b>0</b>	<b>-</b>	<b>0</b>	<b>-</b>	<b>0</b>	<b>-</b>	<b>0</b>	<b>0,0</b>	<b>Kec. Concong</b>		
0.00.00.4.00.03.05.03.002.	Pengadaan Pakaian Dinas beserta Perlengkapannya	Jumlah Pengadaan Pakaian Dinas beserta perlengkapannya	300	Stell	101	0	45	15,00	0	-	0	-	0	-	0	0,0			
<b>Rata-rata capaian kinerja (%)</b>											<b>0,00</b>	<b>0,00</b>		<b>0,00</b>	<b>0,00</b>				
<b>Predikat kinerja</b>											<b>SR</b>	<b>SR</b>		<b>SR</b>	<b>SR</b>				
4.00.03.4.00.03.05.15.	<b>Program Pembinaan dan Pemberdayaan Masyarakat</b>	<b>Swadaya Masyarakat terhadap Program Pemberdayaan Masyarakat</b>	<b>100</b>	<b>%</b>	<b>8.213,33</b>	<b>0</b>	<b>100</b>	<b>1.684,81</b>	<b>21</b>	<b>355,53</b>	<b>21</b>	<b>355,53</b>	<b>21</b>	<b>21,10</b>	<b>21</b>	<b>355,53</b>	<b>21</b>	<b>4,3</b>	<b>Kec. Concong</b>
4.00.03.4.00.03.05.15.001.	Penyelenggaraan Musrenbang Kecamatan	1. Jumlah Usulan Prioritas Pembangunan dari Masyarakat	360	Usulan	75	0	66	13,68	66	13,68	66	13,68	100	100,00	66	13,68	18	18,3	
4.00.03.4.00.03.05.15.002.	Penyelenggaraan Pelayanan Administrasi Tierjady Kecamatan	2. Jumlah Dokumen Pelayanan	300	Dokumen	318	0	54	57,60	14	14,40	14	14,40	25	25,00	14	14,40	5	4,5	
4.00.03.4.00.03.05.15.003.	Pembinaan Organisasi, Kelembagaan dan Masyarakat di Wilayah Kecamatan	Jumlah Pembinaan Perempuan dan Masyarakat di Wilayah Kecamatan	60	Kali	482	0	27	215,20	0	-	0	-	0	-	0	-	0	0,0	
4.00.03.4.00.03.05.15.004.	Pembinaan keagamaan, seni dan budaya masyarakat	1. Jumlah keberhasilan Pembinaan Keagamaan (MTQ)	20	Orang	709	0	4	125,84	0	-	0	-	0	-	0	-	0	0,0	
4.00.03.4.00.03.05.15.005.	Pembinaan kegiatan olahraga yang berkembang di masyarakat	1. Jumlah Pembinaan Olahraga yang berkembang di Masyarakat	10	Club	210	0	0	-	0	-	0	-	0	-	0	-	0	0,0	
4.00.03.4.00.03.05.15.006.	Monitoring, Evaluasi dan Pelaporan	1. Jumlah Pelaksanaan Monitoring, Evaluasi dan pelaporan	160	Kali	58	0	0	-	0	-	0	-	0	-	0	-	0	0,0	
4.00.03.4.00.03.05.15.045.	Pelaksanaan Stimulasi Pembangunan Kelurahan Concong Luar	1. Jumlah Stimulasi pembangunan Kelurahan	10	Pembangunan	839	0	7	600,00	0	-	0	-	0	-	0	-	0	0,0	
4.00.03.4.00.03.05.15.046.	Penyelamatan Kebun Kelapa Masyarakat (KM)	1. Jumlah pembangunan tanggul Mekanik (KM)	30	KM	673	0	30	672,50	15	327,45	15	327,45	49	48,69	15	327,45	49	48,7	
4.00.03.4.00.03.05.15.047.	Pelaksanaan Proses Penataan Desa/Kelurahan, Pemilihan dan Penetapan Kepala Desa	1. Jumlah pelaksanaan PilkaDes di Kecamatan	2	Jumlah Desa	450	0	0	-	0	-	0	-	0	-	0	-	0	0,0	
4.00.03.4.00.03.05.15.103.	Pembangunan Sarana/Prasarana Kelurahan Concong Luar (DAU Tambahan)	Cakupan pelaksanaan pembangunan Sarana dan Prasarana di Kelurahan	0	Persen	1.481	0	0	-	0	-	0	-	0	-	0	-	0	0,0	
4.00.03.4.00.03.05.15.087.	Pembangunan Sarana/Prasarana Kelurahan Concong Luar	Cakupan pelaksanaan pembangunan Sarana dan Prasarana di Kelurahan	100	Persen	1.701	0	0	-	0	-	0	-	0	-	0	-	0	0,0	
4.00.03.4.00.03.05.15.156.	Pemberdayaan Masyarakat Kelurahan Concong Luar	Persentase keterlibatan masyarakat dalam pelaksanaan kegiatan di Kelurahan	0	Persen	1.219	0	0	-	0	-	0	-	0	-	0	-	0	0,0	
<b>Rata-rata capaian kinerja (%)</b>											<b>34,74</b>	<b>34,74</b>		<b>5,96</b>	<b>5,96</b>				
<b>Predikat kinerja</b>											<b>ST</b>	<b>ST</b>		<b>SR</b>	<b>SR</b>				
<b>JUMLAH ANGGARAN DAN REALISASI DARI SELURUH PROGRAM</b>									<b>2.004,57</b>	<b>84,12</b>	<b>84,12</b>								
<b>RATA-RATA CAPAIAN KINERJA DAN ANGGARAN DARI SELURUH PROGRAM</b>									<b>14,29</b>	<b>14,29</b>				<b>3,00</b>	<b>3,00</b>				
<b>PREDIKAT KINERJA DARI SELURUH PROGRAM</b>									<b>R</b>	<b>R</b>				<b>SR</b>	<b>SR</b>				
<b>38. Kecamatan Enok</b>																			
0.00.00.4.00.03.06.01.	<b>Program Pelayanan Administrasi Perkantoran</b>	<b>Persentase administrasi perkantoran yang mendukung kelancaran tugas dan fungsi Perangkat Daerah (%)</b>	<b>100</b>	<b>%</b>	<b>1.006,05</b>	<b>0</b>	<b>100</b>	<b>235</b>	<b>16</b>	<b>37,60</b>	<b>16</b>	<b>37,60</b>	<b>16</b>	<b>16,01</b>	<b>16</b>	<b>37,60</b>	<b>16</b>	<b>3,7</b>	<b>Kec. Enok</b>
0.00.00.4.00.03.06.01.001.	Penyediaan Jasa Surat Menyurat	Jumlah Materai untuk penunjang pelaksanaan administrasi kantor	3170	lembar	15,15	0	2166	10	110	0,53	110	0,53	5	5,07	110	0,53	3	3,5	
0.00.00.4.00.03.06.01.002.	Penyediaan Jasa Komunikasi, Sumber Daya Air dan Listrik	Pembayaran Rekening listrik Kantor Camat	60	Bulan	66,00	0	12	18	3	-	3	-	25	-	3	-	5	0,0	
0.00.00.4.00.03.06.01.006.	Penyediaan Jasa Pemeliharaan dan Perizinan Kendaraan Dinas/Operasional	Jumlah kendaraan yang diperbarui perizinan	5	Unit	12,50	0	1	3	0	-	0	-	0	-	0	-	0	0,0	
0.00.00.4.00.03.06.01.008.	Penyediaan Jasa Kebersihan Kantor	Pembayaran Jasa Cleaning Servis dan tersedianya peralatan kebersihan	60	Bulan	162,85	0	12	53	3	13,22	3	13,22	25	25,10	3	13,22	5	8,1	
0.00.00.4.00.03.06.01.010.	Penyediaan Alat Tulis Kantor	Jumlah Pengadaan Alat Tulis Kantor	121	Jenis	26,98	0	25	6	7	1,52	7	1,52	27	26,96	7	1,52	6	5,6	
0.00.00.4.00.03.06.01.011.	Penyediaan Barang Cetak dan Penggandaan	Jumlah Bahan Cetak dan Foto Copy Kantor	58920	lembar	27,18	0	12391	6	2315	1,07	2315	1,07	19	18,68	2315	1,07	4	3,9	
0.00.00.4.00.03.06.01.013.	Penyediaan Peralatan dan Perlengkapan Kantor	0	100	Persen	12,00	0	100	12	0	-	0	-	0	-	0	-	0	0,0	
0.00.00.4.00.03.06.01.015.	Penyediaan Bahan Bacaan dan Peraturan Perundang-undangan	Pembayaran langganan Surat Kabar	60	Bulan	16,00	0	12	3	3	0,75	3	0,75	25	25,00	3	0,75	5	4,7	
0.00.00.4.00.03.06.01.016.	Penyediaan Bahan Logistik Kantor	Jumlah Penggunaan BBM Kendaraan Dinas	1900	liter	19,60	0	403	4	55	0,57	55	0,57	14	13,75	55	0,57	3	2,9	
0.00.00.4.00.03.06.01.017.	Penyediaan Makanan dan Minuman Rapat	Jumlah Penyediaan Makanan dan Minuman Rapat	1600	OK	64,00	0	400	16	50	2,00	50	2,00	13	12,50	50	2,00	3	3,1	
0.00.00.4.00.03.06.01.018.	Rapat-rapat Koordinasi dan Konsultasi Keluar daerah	Jumlah Perjalanan Dinas Rapat dan Konsultasi Keluar Daerah	45	Kali	206,03	0	11	48	1	6,48	1	6,48	13	13,36	1	6,48	3	3,1	
0.00.00.4.00.03.06.01.019.	Penyediaan Jasa Tenaga Pendukung Administrasi/ Teknis Perkantoran	Pembayaran Jasa Tenaga Pendukung Administrasi/ Teknis Perkantoran	12	Orang	86,40	0	0	-	0	-	0	-	0	-	0	-	0	0,0	
0.00.00.4.00.03.06.01.020.	Rapat-rapat Koordinasi dan Konsultasi Dalam Daerah	Jumlah Perjalanan Dinas Rapat dan Konsultasi Dalam Daerah	193	Kali	249,86	0	44	56	9	11,48	9	11,48	20	20,35	9	11,48	5	4,6	
0.00.00.4.00.03.06.01.027.	Penyediaan Jasa Keamanan Gedung Kantor	Pembayaran Jasa Keamanan Kantor	22	Orang	41,50	0	0	-	0	-	0	-	0	-	0	-	0	0,0	
<b>Rata-rata capaian kinerja (%)</b>											<b>15,47</b>	<b>13,40</b>		<b>2,99</b>	<b>2,83</b>				



(1)	(2)	(3)	(4)	(5)	(6)	(7)	(8)	(9)	(10)	(11)	(12 = 8*9+10*11)	(13 = 12/7*100)	(14 = 6 + 12)	(15 = 14/5*100)	(16)						
0.00.04.00.03.08.01.010.	Penyediaan Alat Tulis Kantor	Tersedianya Alat Tulis Kantor	60	Bulan	77,35	0	-	12	14,35	3	3,37	3	23,51	3	3,37	4,36					
0.00.04.00.03.08.01.011.	Penyediaan Barang Cetak dan Pengandaan	Tersedianya Barang Pengandaan	500	Lembar	52,20	0	-	103	10,80	19	1,94	19	1,94	19	1,94	3,72					
0.00.04.00.03.08.01.016.	Penyediaan Bahan Logistik Kantor	Tersedianya Bahan Logistik Kantor	100	Persen	18,00	0	-	17	3,00	4	0,65	4	21,67	4	0,65	3,61					
0.00.04.00.03.08.01.017.	Penyediaan Makanan dan Minuman	Tersedianya Makanan dan Minuman	100	Persen	66,50	0	-	18	12,25	7	4,83	7	39,43	7	4,83	7,26					
0.00.04.00.03.08.01.018.	Rapat-rapat Koordinasi dan Konsultasi Keluar daerah	Tersedianya Belanja Perjalanan Dinas Luar Daerah	100	Persen	171,84	0	-	20	34,21	4	6,16	4	18,01	4	6,16	3,58					
0.00.04.00.03.08.01.020.	Rapat-rapat Koordinasi dan Konsultasi Dalam Daerah	Tersedianya Belanja Perjalanan Dinas Dalam Daerah	100	Persen	417,20	0	-	20	81,80	4	17,85	4	21,82	4	17,85	4,28					
Rata-rata capaian kinerja (%)												23	23			4	4				
Predikat kinerja												ST	ST			SR	SR				
0.00.04.00.03.08.02.	Program Peningkatan Sarana dan Prasarana Aparatur	Persentase meningkatnya sarana prasarana aparatur yang mendukung kelancaran tugas dan fungsi Perangkat Daerah (%)	100	%	250,74	0	-	100	24,42	149	36,40	149	36,40	149	149,06	149	36,40	149	14,52	Kec GAS	
0.00.04.00.03.08.02.005.	Pengadaan Kendaraan Dinas/Operasional	Tersedianya Kendaraan Dinas/Operasional	100	Persen	25,00	0	-	0	-	0	-	0	-	0	-	0	-	-	-	-	
0.00.04.00.03.08.02.006.	Pengadaan Perlengkapan Rumah Jabatan Dinas	Tersedianya Perlengkapan Gedung Kantor	100	Persen	19,00	0	-	0	-	0	14,85	0	14,85	0	-	0	14,85	0	78,16	-	
0.00.04.00.03.08.02.007.	Pengadaan Perlengkapan Gedung Kantor	Tersedianya Perlengkapan Rumah Jabatan/Dinas	100	Persen	32,02	0	-	0	-	0	-	0	-	0	-	0	-	0	-	-	
0.00.04.00.03.08.02.008.	Pengadaan Peralatan Rumah Jabatan/Dinas	Tersedianya Peralatan Rumah Jabatan/Dinas	100	Persen	5,85	0	-	288	16,85	32	1,85	32	1,85	11	10,98	32	1,85	32	31,62	-	
0.00.04.00.03.08.02.009.	Pengadaan Peralatan Gedung Kantor	Tersedianya Peralatan Gedung Kantor	100	Persen	18,80	0	-	0	-	0	18,70	0	18,70	0	-	0	18,70	0	99,47	-	
0.00.04.00.03.08.02.022.	Pemeliharaan Rutin / Berkala Gedung Kantor	Terlaksananya Pemeliharaan Rutin Gedung Kantor	100	Persen	17,42	0	-	14	2,42	0	-	0	-	0	-	0	-	0	-	-	
0.00.04.00.03.08.02.024.	Pemeliharaan Rutin/ Berkala Kendaraan Dinas Operasional	Tersedianya Jasa Service Kendaraan Dinas/Operasional	100	Persen	17,15	0	-	24	4,15	0	1,00	0	1,00	0	-	0	1,00	0	5,83	-	
0.00.04.00.03.08.02.028.	Pemeliharaan Rutin/Berkala Peralatan Gedung Kantor	Terlaksananya Pemeliharaan Rutin Peralatan Gedung Kantor	100	Persen	6,50	0	-	15	1,00	0	-	0	-	0	-	0	-	0	-	-	
0.00.04.00.03.08.02.040.	Rehabilitasi Sedang/Berat Rumah Jabatan	Terlaksananya Rehabilitasi Rumah Jabatan	100	Persen	11,00	0	-	0	-	0	-	0	-	0	-	0	-	0	-	-	
0.00.04.00.03.08.02.042.	Rehabilitasi Sedang/Berat Gedung Kantor	Terlaksananya Rehabilitasi Gedung Kantor	100	Persen	53,00	0	-	0	-	0	-	0	-	0	-	0	-	0	-	-	
0.00.04.00.03.08.02.052.	Pengadaan Peralatan dan Perlengkapan Kantor	Tersedianya Peralatan dan Perlengkapan Gedung Kantor	100	Persen	45,00	0	-	0	-	0	-	0	-	0	-	0	-	0	-	-	
Rata-rata capaian kinerja (%)												2	2			3	20				
Predikat kinerja												SR	SR			SR	SR				
0.00.04.00.03.08.03.	Program Peningkatan Disiplin Aparatur	Persentase Tingkat kedisiplinan aparatur Perangkat Daerah (%)	100	%	62,40	0	-	100	16,80	0	-	0	-	0	-	0	-	0	-	-	Kec GAS
0.00.04.00.03.08.03.002.	Pengadaan Pakaian Dinas beserta Perlengkapannya	Tersedianya Pakaian Dinas Harian dan Pakaian Adat Daerah	500	Stell	62,40	0	-	135	16,80	0	-	0	-	0	-	0	-	0	-	-	-
Rata-rata capaian kinerja (%)												0	0			0	0				
Predikat kinerja												SR	SR			SR	SR				
0.00.04.00.03.08.05.	Program Peningkatan Kapasitas Sumberdaya Aparatur	Cakupan Pelaksanaan Kegiatan Peningkatan Kapasitas Sumber Daya Aparatur (%)	100	%	62,40	0	-	100	16,80	0	-	0	-	0	-	0	-	0	-	-	Kec GAS
0.00.04.00.03.08.05.002.	Sosialisasi Peraturan Perundang-undangan	Peningkatan Pengetahuan ASN terhadap Peraturan Per Undang-undangan	400	Stell	62,40	0	-	108	16,80	0	-	0	-	0	-	0	-	0	-	-	-
Rata-rata capaian kinerja (%)												0	0			0	0				
Predikat kinerja												SR	SR			SR	SR				
4.00.03.4.00.03.08.15.	Program Pembinaan dan Pemberdayaan Masyarakat	Swadaya Masyarakat terhadap Program Pemberdayaan Masyarakat	100	%	19.557,55	0	-	100	2.987,66	11	327,64	11	327,64	11	10,97	11	327,64	11	1,68	Kec GAS	
4.00.03.4.00.03.08.15.001.	Penyelenggaraan Musrenbang Kecamatan	Terlaksananya Musrenbang Kecamatan	100	Persen	65,85	0	-	16	10,85	16	10,85	16	10,85	100	100,00	16	10,85	16	16,48	-	
4.00.03.4.00.03.08.15.002.	Penyelenggaraan Pelayanan Administrasi Terpadu Kecamatan	Pelaksanaan PATEN	60	Bulan	67,76	0	-	12	8,16	3	5,40	3	5,40	25	66,18	3	5,40	5	7,97	-	
4.00.03.4.00.03.08.15.003.	Pembinaan Organisasi, Kelembagaan dan Masyarakat di Wilayah Kecamatan	Terlaksananya Pembinaan Organisasi, Kelembagaan dan Masyarakat di Wilayah Kecamatan	100	Persen	660,25	0	-	31	202,57	7	45,36	7	45,36	22	22,39	7	45,36	7	6,87	-	
4.00.03.4.00.03.08.15.004.	Pembinaan keagamaan, seni dan budaya masyarakat	Terlaksananya Pembinaan dan Pelaksanaan Kegiatan Keagamaan	100	Persen	549,22	0	-	18	98,62	0	-	0	-	0	-	0	-	0	-	-	
4.00.03.4.00.03.08.15.005.	Pembinaan kegiatan olahraga yang berkembang di masyarakat	Terlaksananya Pembinaan dan Pelaksanaan Kegiatan Olahraga yang Berkembang di Masyarakat	100	Persen	250,79	0	-	4	9,85	5	13,13	5	13,13	133	133,30	5	13,13	5	5,24	-	
4.00.03.4.00.03.08.15.006.	Monitoring, Evaluasi dan Pelaporan	Terlaksananya Monitoring, Evaluasi dan Pelaporan	60	Bulan	203,51	0	-	12	27,14	3	-	3	-	25	-	3	-	5	-	-	
4.00.03.4.00.03.08.15.036.	Pelaksanaan Stimulasi Pembangunan Kelurahan Teluk Pinang	Terlaksananya Stimulasi Pembangunan Kelurahan Teluk Pinang	60	Bulan	1.172,60	0	-	12	615,00	3	37,59	3	37,59	25	6,11	3	37,59	5	3,21	-	
4.00.03.4.00.03.08.15.037.	Pelaksanaan Stimulasi Pembangunan Kelurahan Tanjung Harapan	Terlaksananya Stimulasi Pembangunan Kelurahan Tanjung Harapan	60	Bulan	1.023,36	0	-	12	600,00	3	25,59	3	25,59	25	4,26	3	25,59	5	2,50	-	
4.00.03.4.00.03.08.15.040.	Pelaksanaan Stimulasi Pembangunan Kelurahan Sungai Empat	Terlaksananya Stimulasi Pembangunan Kelurahan Sungai Empat	60	Bulan	1.073,88	0	-	12	600,00	3	28,16	3	28,16	25	4,69	3	28,16	5	2,62	-	
4.00.03.4.00.03.08.15.046.	Penyelamatan Kebun Kelapa Masyarakat	Terlaksananya Pembangunan Tanggul Mekanik di Desa dan di Kelurahan	100	Persen	561,95	0	-	101	568,75	29	161,56	29	161,56	28	28,41	29	161,56	29	28,75	-	
4.00.03.4.00.03.08.15.047.	Pelaksanaan Proses Penataan Desa/Kelurahan, Pemilihan dan Penetapan Kepala Desa	Terlaksananya Pemilihan dan Penetapan Kepala Desa	100	Persen	726,72	0	-	34	246,72	0	-	0	-	0	-	0	-	0	-	-	
4.00.03.4.00.03.08.15.109.	Pembangunan Sarana/Prasarana Kelurahan Teluk Pinang (DAU Tambahan)	Cakupan pelaksanaan pembangunan Sarana dan Prasarana di Kelurahan	100	Persen	1.480,55	0	-	0	-	0	-	0	-	0	-	0	-	0	-	-	
4.00.03.4.00.03.08.15.110.	Pembangunan Sarana/Prasarana Kelurahan Tanjung Harapan (DAU Tambahan)	Cakupan pelaksanaan pembangunan Sarana dan Prasarana di Kelurahan	400	%	1.480,55	0	-	0	-	0	-	0	-	0	-	0	-	0	-	-	
4.00.03.4.00.03.08.15.111.	Pembangunan Sarana/Prasarana Kelurahan Sungai Empat (DAU Tambahan)	Cakupan pelaksanaan pembangunan Sarana dan Prasarana di Kelurahan	400	%	1.480,55	0	-	0	-	0	-	0	-	0	-	0	-	0	-	-	
4.00.03.4.00.03.08.15.078.	Pembangunan Sarana/Prasarana Kelurahan Teluk Pinang	Cakupan pelaksanaan pembangunan Sarana dan Prasarana di Kelurahan	400	%	1.534,49	0	-	0	-	0	-	0	-	0	-	0	-	0	-	-	
4.00.03.4.00.03.08.15.079.	Pembangunan Sarana/Prasarana Kelurahan Tanjung Harapan	Cakupan pelaksanaan pembangunan Sarana dan Prasarana di Kelurahan	400	%	2.529,27	0	-	0	-	0	-	0	-	0	-	0	-	0	-	-	
4.00.03.4.00.03.08.15.082.	Pembangunan Sarana/Prasarana Kelurahan Sungai Empat	Cakupan pelaksanaan pembangunan Sarana dan Prasarana di Kelurahan	400	%	1.896,69	0	-	0	-	0	-	0	-	0	-	0	-	0	-	-	
4.00.03.4.00.03.08.15.127.	Pemberdayaan Masyarakat Kelurahan Teluk Pinang	Persentase keterlibatan masyarakat dalam pelaksanaan kegiatan di Kelurahan	0	%	1.385,51	0	-	0	-	0	-	0	-	0	-	0	-	0	-	-	
4.00.03.4.00.03.08.15.128.	Pemberdayaan Masyarakat Kelurahan Tanjung Harapan	Persentase keterlibatan masyarakat dalam pelaksanaan kegiatan di Kelurahan	0	%	390,73	0	-	0	-	0	-	0	-	0	-	0	-	0	-	-	

(1)	(2)	(3)	(4)	(5)	(6)	(7)	(8)	(9)	(10)	(11)	(12 = 8+9+10+11)	(13 = 12/7*100)	(14 = 6 + 12)	(15 = 14/5*100)	(16)					
4.00.03.4.00.03.08.15.129.	Pemberdayaan Masyarakat Kelurahan Sungai Empat	Persentase keterlibatan masyarakat dalam pelaksanaan kegiatan di Kelurahan	0	%	1.023,31		0		0		0	0	0	0						
Rata-rata capaian kinerja (%)											41	37		4	4					
Predikat kinerja											ST	ST		SR	SR					
JUMLAH ANGGARAN DAN REALISASI DARI SELURUH PROGRAM											3.265,53	413,87	413,87							
RATA-RATA CAPAIAN KINERJA DAN ANGGARAN DARI SELURUH PROGRAM											13	12		2	5					
PREDIKAT KINERJA DARI SELURUH PROGRAM											SR	SR		SR	SR					
<b>40.</b>	<b>Kecamatan Gaung</b>																			
0.00.00.4.00.03.07.01.	Program Pelayanan Administrasi Perkantoran	Persentase administrasi perkantoran yang mendukung kelancaran tugas dan fungsi Perangkat Daerah (%)	100	%	886,19	0	-	100	143,72	28	40,63	28	40,63	28	28,27	28	40,63	28	4,58	Kec. GAS
0.00.00.4.00.03.07.01.001.	Penyediaan Jasa Pemeliharaan dan Perizinan Kendaraan Dinas/Operasional	jumlah jenis benda pos yang disediakan	100	Persen	13,82	0	-	13	1,85	11	1,50	11	1,50	81	81,17	11	1,50	11	10,86	
0.00.00.4.00.03.07.01.002.	Penyediaan Jasa Komunikasi, Sumber Daya Air dan Listrik	jumlah kwh yang terpakai	2300	kwh	62,91	0	-	329	9,00	49	1,35	49	1,35	15	15,00	49	1,35	2	2,15	
0.00.00.4.00.03.07.01.006.	Penyediaan Jasa Pemeliharaan dan Perizinan Kendaraan Dinas/Operasional	jumlah kendaraan dinas / operasional terpelihara secara berkala	10	buah	21,90	0	-	1	3,00	0	0,38	0	0,38	13	12,67	0	0,38	2	1,74	
0.00.00.4.00.03.07.01.008.	Penyediaan Jasa Kebersihan Kantor	jumlah pegawai cleaning servis	3	orang	108,00	0	-	1	21,60	0	5,40	0	5,40	25	25,00	0	5,40	5	5,00	
0.00.00.4.00.03.07.01.010.	Penyediaan Alat Tulis Kantor	jumlah ATK yang dipakai	15	jenis	56,65	0	-	3	9,65	1	3,95	1	3,95	41	40,97	1	3,95	7	6,98	
0.00.00.4.00.03.07.01.011.	Penyediaan Barang Cetak dan Pengandaan	jumlah barang yang dicetak/pengandaan	4020	lembar	21,76	0	-	554	3,00	296	1,60	296	1,60	53	53,33	296	1,60	7	7,35	
0.00.00.4.00.03.07.01.012.	Penyediaan Komponen Instalasi Listrik/Penerangan Bangunan Kantor	jumlah bola lampu	15	buah	46,16	0	-	4	11,10	2	7,19	2	7,19	65	64,77	2	7,19	16	15,58	
0.00.00.4.00.03.07.01.013.	Penyediaan Peralatan dan Perlengkapan Kantor	jumlah peralatan dan perlengkapan kantor camat	0	buah	17,50	0	-	0	17,50	0	-	0	-	0	-	0	-	0	-	
0.00.00.4.00.03.07.01.016.	Penyediaan Bahan Logistik Kantor	jumlah bahan bakar diesel	400	liter	68,18	0	-	48	8,18	15	2,49	15	2,49	30	30,46	15	2,49	4	3,66	
0.00.00.4.00.03.07.01.017.	Penyediaan Makanan dan Minuman	jumlah makan dan minum rapat di kantor camat	20	Kali	69,10	0	-	2	5,40	1	1,84	1	1,84	34	34,07	1	1,84	3	2,66	
0.00.00.4.00.03.07.01.018.	Rapat-rapat Koordinasi dan Konsultasi Keluar daerah	jumlah perjalanan dinas luar daerah	6	Kali	83,12	0	-	1	11,44	0	3,11	0	3,11	27	27,19	0	3,11	4	3,74	
0.00.00.4.00.03.07.01.020.	Rapat-rapat Koordinasi dan Konsultasi Dalam Daerah	jumlah perjalanan dinas dalam daerah	0	Kali	317,10	0	-	0	42,00	0	11,81	0	11,81	0	28,12	0	11,81	0	3,72	
Rata-rata capaian kinerja (%)											32	34		5	5					
Predikat kinerja											ST	ST		SR	SR					
0.00.00.4.00.03.07.02.	Program Peningkatan Sarana dan Prasarana Aparatur	Kenyamanan kerja aparatur dalam menemng pelaksanaan tugas dan pelayanan kepada masyarakat (%)	100	%	633,97	0	-	100	17,50	14	2,50	14	2,50	14	14,29	14	2,50	14	0,39	Kec. GAS
0.00.00.4.00.03.07.02.003.	Pembangunan Gedung Kantor	jumlah pembangunan gedung/ kantor camat gaung	2	unit	300,00	0	-	0	-	0	-	0	-	0	-	0	-	0	-	
0.00.00.4.00.03.07.02.010.	Pengadaan meubeler	jumlah pengadaan meubeler	50	buah	232,50	0	-	3	12,50	0	-	0	-	0	-	0	-	0	-	
0.00.00.4.00.03.07.02.026.	Pemeliharaan Rutin/Berkala Perlengkapan Gedung Kantor	jumlah perlengkapan gedung kantor terpelihara secara berkala/rutin	4	unit	48,45	0	-	0	4,00	0	1,50	0	1,50	38	37,50	0	1,50	3	3,10	
0.00.00.4.00.03.07.02.028.	Pemeliharaan Rutin/Berkala Peralatan Gedung Kantor	jumlah peralatan dan perlengkapan terpelihara se secara berkala/rutin	5	unit	31,29	0	-	0	1,00	0	1,00	0	1,00	100	100,00	0	1,00	3	3,20	
0.00.00.4.00.03.07.02.052.	Pengadaan Peralatan dan Perlengkapan Kantor	jumlah peralatan dan perlengkapan kantor camat	0	jenis	21,73	0	-	0	-	0	-	0	-	0	-	0	-	0	-	
Rata-rata capaian kinerja (%)											46	46		1	1					
Predikat kinerja											ST	ST		SR	SR					
4.00.03.4.00.03.07.15.	Program Pembinaan dan Pemberdayaan Masyarakat	Persentase peningkatan pembangunan dan swadaya masyarakat yang mendukung kelancaran tugas dan fungsi Perangkat Daerah	100	%	8.782,77	0	-	100	1.992,39	12	248,62	12	248,62	12	12,48	12	248,62	12	2,83	Kec. GAS
4.00.03.4.00.03.07.15.001.	Penyelenggaraan Musrenbang Kecamatan	terlaksananya musrenbang kecamatan gaung	17	dokumen	131,19	0	-	2	13,22	2	15,27	2	15,27	116	115,51	2	15,27	12	11,64	
4.00.03.4.00.03.07.15.002.	Penyelenggaraan Pelayanan Administrasi Terpadu Kecamatan	terlaksananya pelayanan adm terpadu kec. Gaung	40	omendasi periz	243,32	0	-	7	44,04	3	15,55	3	15,55	35	35,31	3	15,55	6	6,39	
4.00.03.4.00.03.07.15.003.	Pembinaan Organisasi, Kelembagaan dan Masyarakat di Wilayah Kecamatan	terlaksananya pembinaan organisasi kelembagaan dan masyarakat di wilayah kec gaung	6	organisasi	895,99	0	-	3	395,23	0	22,02	0	22,02	6	5,57	0	22,02	2	2,46	
4.00.03.4.00.03.07.15.004.	Pembinaan keagamaan, seni dan budaya masyarakat	terlaksananya pembinaan dan pelaksanaan kegiatan keagamaan seni dan budaya masyarakat	7	kali	549,91	0	-	1	97,90	0	1,80	0	1,80	2	1,84	0	1,80	0	0,33	
4.00.03.4.00.03.07.15.005.	Pembinaan kegiatan olahraga yang berkembang di masyarakat	terlaksananya pembinaan pelaksanaan kegiatan olah raga yg berkembang di masyarakat	6	kali	211,36	0	-	1	23,80	0	-	0	-	0	-	0	-	0	-	
4.00.03.4.00.03.07.15.042.	Pelaksanaan Stimulasi Pembangunan Kelurahan Kuala Lahang	terlaksananya kegiatan pembangunan di kelurahan kuala lahang	100	%	1.002,24	0	-	60	600,00	4	40,00	4	40,00	7	6,67	4	40,00	4	3,99	
4.00.03.4.00.03.07.15.046.	Penyelamatan Kebun Kelapa Masyarakat kelapa masyarakat	terlaksananya pengerukan kanal kebun kelapa masyarakat	15	km	418,75	0	-	15	418,75	6	153,98	6	153,98	37	36,77	6	153,98	37	36,77	
4.00.03.4.00.03.07.15.047.	Pelaksanaan Proses Penataan Desa/Kelurahan, Pemilihan dan Penetapan Kepala Desa	terlaksananya pemilihan kepala desa di kecamatan gaung	26911	pemilih	929,46		11566	399,46	0	-	0	-	0	-	0	-	0	-	-	
4.00.03.4.00.03.07.15.108.	Pembangunan Sarana/Prasarana Kelurahan Kuala Lahang (DAU Tambahan)	Cakupan pelaksanaan pembangunan Sarana dan Prasarana di Kelurahan	100	%	1.480,55	0	-	0	-	0	-	0	-	0	-	0	-	0	-	
4.00.03.4.00.03.07.15.084.	Pembangunan Sarana/Prasarana Kelurahan Kuala Lahang	Cakupan pelaksanaan pembangunan Sarana dan Prasarana di Kelurahan	100	%	1.634,35	0	-	0	-	0	-	0	-	0	-	0	-	0	-	
4.00.03.4.00.03.07.15.120.	Pemberdayaan Masyarakat Kelurahan Kuala Lahang	Persentase keterlibatan masyarakat dalam pelaksanaan kegiatan di Kelurahan	100	%	1.285,65	0	-	0	-	0	-	0	-	0	-	0	-	0	-	
Rata-rata capaian kinerja (%)											25	25		6	6					
Predikat kinerja											ST	ST		SR	SR					
JUMLAH ANGGARAN DAN REALISASI DARI SELURUH PROGRAM											2.153,61	291,74	291,74							
RATA-RATA CAPAIAN KINERJA DAN ANGGARAN DARI SELURUH PROGRAM											34	35		4	4					
PREDIKAT KINERJA DARI SELURUH PROGRAM											ST	ST		SR	SR					
<b>41.</b>	<b>Kecamatan Kateman</b>																			
0.00.00.4.00.03.09.01.	Program Pelayanan Administrasi Perkantoran	Persentase administrasi perkantoran yang mendukung kelancaran tugas dan fungsi perangkat daerah	100	%	1.052,18	0	-	100	188,27	39	73,39	39	73,39	39	38,98	39	73,39	39	6,98	Kec. Kateman
0.00.00.4.00.03.09.01.001.	Penyediaan Jasa Surat Menyurat	Terlaksananya Surat Menyurat	736	lembar	11,04	0	-	147	2,21	90	1,35	90	1,35	61	61,14	90	1,35	12	12,23	
0.00.00.4.00.03.09.01.002.	Penyediaan Jasa Komunikasi, Sumber Daya Air dan Listrik	Terlaksananya Sumber daya Listrik	60	bulan	68,11	0	-	12	7,81	3	2,44	3	2,44	25	31,18	3	2,44	5	3,58	
0.00.00.4.00.03.09.01.008.	Penyediaan Jasa Kebersihan Kantor	Terlaksananya Kebersihan Kantor	60	bulan	114,24	0	-	12	22,85	3	7,20	3	7,20	25	31,51	3	7,20	5	6,30	
0.00.00.4.00.03.09.01.010.	Penyediaan Alat Tulis Kantor	Terseledianya Alat Tulis Kantor	60	bulan	17,67	0	-	12	4,33	3	2,89	3	2,89	25	66,73	3	2,89	5	16,35	
0.00.00.4.00.03.09.01.011.	Penyediaan Barang Cetak dan Pengandaan	Terlaksananya Pengandaan	60	bulan	49,76	0	-	12	10,16	3	5,12	3	5,12	25	50,35	3	5,12	5	10,29	



(1)	(2)	(3)	(4)	(5)	(6)	(7)	(8)	(9)	(10)	(11)	(12 = 8+9+10+11)	(13 = 12/7*100)	(14 = 6 + 12)	(15 = 14/5*100)	(16)					
0.00.00.4.00.03.09.01.018.	Rapat-rapat Koordinasi dan Konsultasi Luar daerah	Terlaksananya Konsultasi dan Koordinasi	60	bulan	238,99	0	-	12	52,63	3	9,54	3	9,54	25	18,13	3	9,54	5	3,99	
0.00.00.4.00.03.09.01.020.	Rapat-rapat Koordinasi dan Konsultasi Dalam daerah	Terlaksananya Konsultasi dan Koordinasi dalam daerah	60	bulan	300,38	0	-	12	59,48	3	28,46	3	28,46	25	47,85	3	28,46	5	9,47	
0.00.00.4.00.03.09.01.027.	Penyediaan Jasa Keamanan Gedung Kantor	Terlaksananya Pembayaran honor Keamanan	60	bulan	252,00	0	-	12	28,80	3	16,40	3	16,40	25	56,94	3	16,40	5	6,51	
Rata-rata capaian kinerja (%)												30	45			6	9			
Predikat kinerja												ST	ST			SR	SR			
0.00.00.4.00.03.09.02.	Program Peningkatan Sarana dan Prasarana Apartur	Persentase kelengkapan Sarana dan Prasarana Apartur	100	%	20,00	0	-	100	-	0	-	0	-	0	-	0	-	0	-	Kec. Kateman
0.00.00.4.00.03.09.02.052.	Pengadaan Peralatan dan Perlengkapan Kantor	Jumlah Perlengkapan dan Peralatan kantor yang disediakan	0	unit	20,00	0	-	-	-	0	-	0	-	0	-	0	-	0	-	
Rata-rata capaian kinerja (%)												0	0			0	0			
Predikat kinerja												SR	SR			SR	SR			
4.00.03.4.00.03.09.15.	Program Pembinaan dan Pemberdayaan Masyarakat	Persentase peningkatan pembangunan dan swadaya masyarakat yang mendukung kelancaran tugas dan fungsi Perangkat Daerah	100	%	19.679,69	0	-	100	3.077,83	5	169,16	5	169,16	5	5,50	5	169,16	5	0,86	Kec. Kateman
4.00.03.4.00.03.09.15.001.	Penyelenggaraan Musrenbang Kecamatan Kateman	Tercapainya Musrenbang Kecamatan Kateman	5	Kegiatan	105,00	0	-	0	5,40	1	17,40	1	17,40	322	322,22	1	17,40	17	16,57	
4.00.03.4.00.03.09.15.002.	Penyelenggaraan Pelayanan Administrasi Terpadu Kecamatan	Tersengarnya Pelayanan Paten	60	Bulan	129,60	0	-	12	16,52	3	10,60	3	10,60	25	64,17	3	10,60	5	8,18	
4.00.03.4.00.03.09.15.003.	Pembinaan Organisasi, Kelembagaan dan Masyarakat di Wilayah Kecamatan	Terlaksananya PKK, Paskibra, dan Pramuka di Kec. Kateman	60	Bulan	1.341,87	0	-	12	310,45	3	68,60	3	68,60	25	22,10	3	68,60	5	5,11	
4.00.03.4.00.03.09.15.004.	Pembinaan keagamaan, seni dan budaya masyarakat	Terlaksananya MTQ Tk. Kab. Inhil dan MTQ Tk. Kecamatan	5	Kegiatan	540,65	0	-	1	107,29	0	-	0	-	0	-	0	-	0	-	
4.00.03.4.00.03.09.15.025.	Pelaksanaan Stimulasi Pembangunan Kelurahan Taga Raja	Terwujudnya Pemberian Stimulan Pembangunan Kelurahan Tagaraja	60	Bulan	1.039,46	0	-	12	600,00	3	7,06	3	7,06	25	1,18	3	7,06	5	0,68	
4.00.03.4.00.03.09.15.026.	Pelaksanaan Stimulasi Pembangunan Kelurahan Amal Bhakti	Terwujudnya Pemberian Stimulan Pembangunan Kelurahan Amal Bhakti	60	Bulan	890,33	0	-	12	600,00	3	7,13	3	7,13	25	1,19	3	7,13	5	0,80	
4.00.03.4.00.03.09.15.027.	Pelaksanaan Stimulasi Pembangunan Kelurahan Bandar Sri Gemilang	Terwujudnya Pemberian Stimulan Pembangunan Kelurahan Bandar Sri Gemilang	60	Bulan	1.092,96	0	-	12	600,00	3	7,27	3	7,27	25	1,21	3	7,27	5	0,66	
4.00.03.4.00.03.09.15.046.	Penyelamatan Kebun Kelapa Masyarakat	Terlaksananya Tanggul Mekanik	60	Bulan	616,25	0	-	12	616,25	3	51,11	3	51,11	25	8,29	3	51,11	5	8,29	
4.00.03.4.00.03.09.15.047.	Pelaksanaan Proses Penataan Desa/Kelurahan, Pemilihan dan Penetapan Kepala Desa	Terlaksananya Pemilihan Kepala Desa	10	Desa	721,92	0	-	3	221,92	0	-	0	-	0	-	0	-	0	-	
4.00.03.4.00.03.09.15.112.	Pembangunan Sarana/Prasarana Kelurahan Taga Raja (DAU Tambahan)	Cakupan pelaksanaan pembangunan Sarana dan Prasarana di Kelurahan	60	Bulan	1.480,55	0	-	12	-	3	-	3	-	25	-	3	-	5	-	
4.00.03.4.00.03.09.15.113.	Pembangunan Sarana/Prasarana Kelurahan Amal Bhakti (DAU Tambahan)	Cakupan pelaksanaan pembangunan Sarana dan Prasarana di Kelurahan	60	Bulan	1.480,55	0	-	12	-	3	-	3	-	25	-	3	-	5	-	
4.00.03.4.00.03.09.15.114.	Pembangunan Sarana/Prasarana Kelurahan Bandar Sri Gemilang (DAU Tambahan)	Cakupan pelaksanaan pembangunan Sarana dan Prasarana di Kelurahan	60	Bulan	1.480,55	0	-	12	-	3	-	3	-	25	-	3	-	5	-	
4.00.03.4.00.03.09.15.067.	Pembangunan Sarana/Prasarana Kelurahan Taga Raja	Cakupan pelaksanaan pembangunan Sarana dan Prasarana di Kelurahan	60	Bulan	1.710,51	0	-	12	-	3	-	3	-	25	-	3	-	5	-	
4.00.03.4.00.03.09.15.068.	Pembangunan Sarana/Prasarana Kelurahan Amal Bhakti	Cakupan pelaksanaan pembangunan Sarana dan Prasarana di Kelurahan	60	Bulan	2.133,84	0	-	12	-	3	-	3	-	25	-	3	-	5	-	
4.00.03.4.00.03.09.15.069.	Pembangunan Sarana/Prasarana Kelurahan Bandar Sri Gemilang	Cakupan pelaksanaan pembangunan Sarana dan Prasarana di Kelurahan	60	Bulan	2.190,79	0	-	12	-	3	-	3	-	25	-	3	-	5	-	
4.00.03.4.00.03.09.15.139.	Pemberdayaan Masyarakat Kelurahan Taga Raja	Persentase keterlibatan masyarakat dalam pelaksanaan kegiatan di Kelurahan	0	%	1.209,49	0	-	0	-	0	-	0	-	0	-	0	-	0	-	
4.00.03.4.00.03.09.15.140.	Pemberdayaan Masyarakat Kelurahan Amal Bhakti	Persentase keterlibatan masyarakat dalam pelaksanaan kegiatan di Kelurahan	0	%	786,16	0	-	0	-	0	-	0	-	0	-	0	-	0	-	
4.00.03.4.00.03.09.15.141.	Pemberdayaan Masyarakat Kelurahan Bandar Sri Gemilang	Persentase keterlibatan masyarakat dalam pelaksanaan kegiatan di Kelurahan	0	%	729,21	0	-	0	-	0	-	0	-	0	-	0	-	0	-	
Rata-rata capaian kinerja (%)												52	47			4	2			
Predikat kinerja												ST	ST			SR	SR			
JUMLAH ANGGARAN DAN REALISASI DARI SELURUH PROGRAM									3.266,09	242,55		242,55								
RATA-RATA CAPAIAN KINERJA DAN ANGGARAN DARI SELURUH PROGRAM												27	31			3	4			
PREDIKAT KINERJA DARI SELURUH PROGRAM												ST	ST			SR	SR			
42.	Kecamatan Kempas																			
0.00.00.4.00.03.10.01.	Program Pelayanan Administrasi Perkantoran	Persentase administrasi perkantoran yang mendukung kelancaran tugas dan fungsi Perangkat Daerah	100	%	1.204,90	0	-	100	222,46	23	52,27	23	52,27	23	23,49	23	52,27	23	4,34	Kec. Kempas
0.00.00.4.00.03.10.01.001.	Penyediaan Jasa Surat Menyurat	Jumlah Materi dan Kelengkapan Surat Menyurat	3000	Lembar	18,00	0	-	600	3,60	60	0,36	60	0,36	10	10,00	60	0,36	2	2,00	
0.00.00.4.00.03.10.01.002.	Penyediaan Jasa Komunikasi, Sumber Daya Air dan Listrik	Terbayarnya Rekening Listrik dan Internet x bulan	60	Bulan	71,40	0	-	12	14,40	3	2,90	3	2,90	25	20,16	3	2,90	5	4,07	
0.00.00.4.00.03.10.01.008.	Penyediaan Jasa Kebersihan Kantor	Jumlah Tenaga Jasa Kebersihan Kantor yang terbayarkan x bulan	60	Bulan	18,00	0	-	12	18,00	3	4,50	3	4,50	25	25,00	3	4,50	5	25,00	
0.00.00.4.00.03.10.01.010.	Penyediaan Alat Tulis Kantor	Jumlah Jenis Alat Tulis Kantor yang Tersedia	134	Item	83,68	0	-	20	12,55	5	3,04	5	3,04	24	24,21	5	3,04	4	3,63	
0.00.00.4.00.03.10.01.011.	Penyediaan Barang Cetak dan Pengandaan	Jumlah dokumen yang dicetak / digandakan	38000	Lembar	10,34	0	-	5513	1,50	0	-	0	-	0	-	0	-	0	-	
0.00.00.4.00.03.10.01.013.	Penyediaan Peralatan dan Perlengkapan Kantor	Jumlah Peralatan dan Perlengkapan Kantor	1	Unit	3,00	0	-	1	3,00	0	-	0	-	0	-	0	-	0	-	
0.00.00.4.00.03.10.01.015.	Penyediaan Bahan Bacaan dan Peraturan Perundang-undangan	Jumlah Bahan Bacaan dan Peraturan Perundang-undangan	12	Jenis	3,60	0	-	0	-	0	-	0	-	0	-	0	-	0	-	
0.00.00.4.00.03.10.01.016.	Penyediaan Bahan Logistik Kantor	Jumlah Bahan Bakar Minyak	6865	Liter	78,22	0	-	1169	13,32	184	2,10	184	2,10	16	15,73	184	2,10	3	2,68	
0.00.00.4.00.03.10.01.017.	Penyediaan Makanan dan Minuman	Jumlah kegiatan yang disediakan makanan dan minuman	24	Kegiatan	94,48	0	-	5	18,12	0	1,04	0	1,04	6	5,74	0	1,04	1	1,10	
0.00.00.4.00.03.10.01.018.	Rapat-rapat Koordinasi dan Konsultasi Luar daerah	Jumlah perjalanan dinas ke Pekanbaru/ kota lainnya di luar Kabupaten	60	Kali	171,60	0	-	13	36,66	4	11,36	4	11,36	31	30,99	4	11,36	7	6,62	
0.00.00.4.00.03.10.01.019.	Penyediaan Jasa Tenaga Pendukung Administrasi / Teknis Perkantoran	Jumlah Tenaga Pendukung Administrasi / Teknis Perkantoran yang terbayarkan x bulan	192	OK	146,40	0	-	0	-	0	-	0	-	0	-	0	-	0	-	
0.00.00.4.00.03.10.01.020.	Rapat-rapat Koordinasi dan Konsultasi Dalam Daerah	Jumlah perjalanan dinas ke temblahan/daerah lainnya di dalam kabupaten	413	Kali	436,58	0	-	72	76,11	20	20,67	20	20,67	27	27,16	20	20,67	5	4,73	
0.00.00.4.00.03.10.01.026.	Penyediaan Jasa Penggunaan Gedung Kantor	Jumlah jasa penggunaan gedung x bulan	60	Bulan	55,20	0	-	12	10,80	3	2,70	3	2,70	25	25,00	3	2,70	5	4,89	

(1)	(2)	(3)	(4)	(5)	(6)	(7)	(8)	(12 = 8+9+10+11)	(13 = 12/7*100)	(14 = 6 + 12)	(15 = 14/5*100)	(16)									
0.00.00.4.00.03.10.01.027.	Penyediaan Jasa Keamanan Gedung Kantor	Jumlah Tenaga Jasa Keamanan Gedung Kantor yang terbayarkan x bulan	24	OK	14,40	0	-	24	14,40	6	3,60	6	3,60	25	25,00	6	3,60	25	25,00		
Rata-rata capaian kinerja (%)										18	17		4	6							
Predikat kinerja										S	S		SR	SR							
0.00.00.4.00.03.10.02.	Program Peningkatan Sarana dan Prasarana Aparatur	Persentase meningkatnya sarana prasarana aparatur yang mendukung kelancaran tugas dan fungsi Perangkat Daerah	100	%	184,90	0	-	100	6,15	52	3,19	52	3,19	52	51,79	52	3,19	52	51,72	Kec. Kempas	
0.00.00.4.00.03.10.02.005.	Pengadaan Kendaraan Dinas/Operasional	Jumlah unit kendaraan dinas yang terbeli	4	Unit	91,00	0	-	0	-	0	-	0	-	0	-	0	-	0	-	-	
0.00.00.4.00.03.10.02.017.	Pemeliharaan Rutin/Berkala Peralatan dan Perlengkapan Kantor	Jumlah peralatan dan perlengkapan yang dipelihara	1	Kali	1,00	0	-	0	-	0	-	0	-	0	-	0	-	0	-	-	
0.00.00.4.00.03.10.02.022.	Pemeliharaan Rutin / Berkala Gedung Kantor	Jumlah Pemeliharaan Rutin/Berkala Gedung Kantor	4	Kegiatan	25,00	0	-	0	-	0	-	0	-	0	-	0	-	0	-	-	
0.00.00.4.00.03.10.02.024.	Pemeliharaan Rutin/ Berkala Kendaraan Dinas Operasional	Jumlah Kendaraan Dinas yang dipelihara	43	Kali	42,90	0	-	6	6,15	3	3,19	3	3,19	52	51,79	3	3,19	7	7,42	-	
0.00.00.4.00.03.10.02.051.	Penyediaan Jasa Pemeliharaan dan Perizinan Kendaraan Dinas/Operasional	Jumlah Kendaraan Dinas yang disediakan jasa pemeliharaan dan perizinan	1	Unit	1,00	0	-	0	-	0	-	0	-	0	-	0	-	0	-	-	
0.00.00.4.00.03.10.02.052.	Pengadaan Peralatan dan Perlengkapan Kantor	Jumlah Pengadaan Peralatan dan perlengkapan kantor	5	Unit	24,00	0	-	0	-	0	-	0	-	0	-	0	-	0	-	-	
Rata-rata capaian kinerja (%)										52	52		1	1							
Predikat kinerja										ST	ST		SR	SR							
0.00.00.4.00.03.10.03.	Program Peningkatan Disiplin Aparatur	Persentase Tingkat kedisiplinan aparatur Perangkat Daerah	100	%	28,70	0	-	100	4,20	0	-	0	-	0	-	0	-	0	-	Kec. Kempas	
0.00.00.4.00.03.10.03.002.	Pengadaan Pakaian Dinas beserta Perlengkapannya	Jumlah Pengadaan Pakaian Dinas beserta perlengkapannya	79	Stell	28,70	0	-	12	4,20	0	-	0	-	0	-	0	-	0	-	-	
Rata-rata capaian kinerja (%)										0	0		0	0							
Predikat kinerja										SR	SR		SR	SR							
4.00.03.4.00.03.10.15.	Program Pembinaan dan Pemberdayaan Masyarakat	Swadaya Masyarakat terhadap Program Pemberdayaan Masyarakat	100	%	13.464,48	0	-	100	2.192,74	3	73,45	3	73,45	3	3,35	3	73,45	3	0,55	Kec. Kempas	
4.00.03.4.00.03.10.15.001.	Penyelenggaraan Musrenbang Kecamatan	Jumlah Usulan / rekomendasi Perencanaan Pembangunan yang diusulkan oleh Desa dan Kelurahan	4300	Kegiatan	49,81	0	-	712	8,25	779	9,03	779	9,03	109	109,43	779	9,03	18	18,12	-	
4.00.03.4.00.03.10.15.002.	Penyelenggaraan Pelayanan Administrasi Terpadu Kecamatan	Jumlah Dokumen / Berkas yang dikeluarkan oleh kecamatan	60	Bulan	293,50	0	-	12	33,50	3	14,70	3	14,70	25	43,88	3	14,70	5	5,01	-	
4.00.03.4.00.03.10.15.003.	Pembinaan Organisasi, Kelembagaan dan Masyarakat di Wilayah Kecamatan	Jumlah Kegiatan Organisasi yang kegiatan nya terakomodir diantaranya kegiatan PKK, Bansos Rastra, serta kegiatan Hari Kemerdekaan	14	Kegiatan	469,77	0	-	6	195,66	1	49,72	1	49,72	25	25,41	1	49,72	11	10,58	-	
4.00.03.4.00.03.10.15.004.	Pembinaan keagamaan, seni dan budaya masyarakat	Jumlah peserta MTQ yang mewakili kecamatan ( orang ) serta jumlah Lembaga Adat yang berpartisipasi pada kegiatan Grebeg Suro	15	Kegiatan	725,79	0	-	2	100,80	0	-	0	-	0	-	0	-	0	-	-	
4.00.03.4.00.03.10.15.005.	Pembinaan kegiatan olahraga yang berkembang di masyarakat	Jumlah Kegiatan Olahraga yang terakomodir seperti Kegiatan Bupati Cup	5	Kegiatan	206,36	0	-	1	22,94	0	-	0	-	0	-	0	-	0	-	-	
4.00.03.4.00.03.10.15.006.	Monitoring, Evaluasi dan Pelaporan	Jumlah Pelaksanaan Monitoring, Evaluasi dan pelaporan	1	Kali	1,00	0	-	600	600,00	0	-	0	-	0	-	0	-	0	-	-	
4.00.03.4.00.03.10.15.029.	Pelaksanaan Stimulasi Pembangunan Kelurahan Kempas Jaya	Jumlah Kegiatan Pembangunan yang dilaksanakan oleh Kelurahan Kempas Jaya	8	Kegiatan	935,68	0	-	5	600,00	0	-	0	-	0	-	0	-	0	-	-	
4.00.03.4.00.03.10.15.044.	Pelaksanaan Stimulasi Pembangunan Kelurahan Harapan Tani	Jumlah Kegiatan Pembangunan yang dilaksanakan oleh Kelurahan Harapan Tani	8	Kegiatan	949,88	0	-	3	322,00	0	-	0	-	0	-	0	-	0	-	-	
4.00.03.4.00.03.10.15.046.	Penyelamatan Kebun Kelapa Masyarakat terselamatkan (KM)	Jumlah Kebun Kelapa Rakyat yang terselamatkan (KM)	8	Km	322,00	0	-	8	309,59	0	-	0	-	0	-	0	-	0	-	-	
4.00.03.4.00.03.10.15.047.	Pelaksanaan Proses Penataan Desa/Kelurahan, Pemilihan dan Penetapan Kepala Desa	Jumlah Desa yang Mengadakan Kegiatan Pemilihan Kepala Desa	4	Desa	709,59	0	-	0	-	0	-	0	-	0	-	0	-	0	-	-	
4.00.03.4.00.03.10.15.115.	Pembangunan Sarana/Prasarana Kelurahan Kempas Jaya (DAU Tambahan)	Cakupan pelaksanaan pembangunan Sarana dan Prasarana di Kelurahan	12	%	1.480,55	0	-	0	-	0	-	0	-	0	-	0	-	0	-	-	
4.00.03.4.00.03.10.15.116.	Pembangunan Sarana/Prasarana Kelurahan Harapan Tani (DAU Tambahan)	Cakupan pelaksanaan pembangunan Sarana dan Prasarana di Kelurahan	12	%	1.480,55	0	-	0	-	0	-	0	-	0	-	0	-	0	-	-	
4.00.03.4.00.03.10.15.071.	Pembangunan Sarana/Prasarana Kelurahan Kempas Jaya	Cakupan pelaksanaan pembangunan Sarana dan Prasarana di Kelurahan	20	%	244,05	0	-	0	-	0	-	0	-	0	-	0	-	0	-	-	
4.00.03.4.00.03.10.15.086.	Pembangunan Sarana/Prasarana Kelurahan Harapan Tani	Cakupan pelaksanaan pembangunan Sarana dan Prasarana di Kelurahan	20	%	815,72	0	-	0	-	0	-	0	-	0	-	0	-	0	-	-	
4.00.03.4.00.03.10.15.161.	Pemberdayaan Masyarakat Kelurahan Kempas Jaya	Persentase keterlibatan masyarakat dalam pelaksanaan kegiatan di Kelurahan	0	%	2.675,95	0	-	0	-	0	-	0	-	0	-	0	-	0	-	-	
4.00.03.4.00.03.10.15.162.	Pemberdayaan Masyarakat Kelurahan Harapan Tani	Persentase keterlibatan masyarakat dalam pelaksanaan kegiatan di Kelurahan	0	%	2.104,28	0	-	0	-	0	-	0	-	0	-	0	-	0	-	-	
Rata-rata capaian kinerja (%)										18	20		2	2							
Predikat kinerja										S	T		SR	SR							
JUMLAH ANGGARAN DAN REALISASI DARI SELURUH PROGRAM							2.425,55	128,90	128,90												
RATA-RATA CAPAIAN KINERJA DAN ANGGARAN DARI SELURUH PROGRAM										22	22		2	2							
PREDIKAT KINERJA DARI SELURUH PROGRAM										ST	ST		SR	SR							
43.	Kecamatan Kemuning																				
0.00.00.4.00.03.11.01.	Program Pelayanan Administrasi Perkantoran	Persentase administrasi perkantoran yang mendukung kelancaran tugas dan fungsi Perangkat Daerah (%)	100	%	887,51	0	-	100	198,26	51	101,75	51	101,75	51	51,32	51	101,75	51	11,46	Kec. Kemuning	
0.00.00.4.00.03.11.01.001.	Penyediaan Jasa Surat Menyurat	Jumlah Benda Pos yang disediakan	60	Bulan	9,53	0	-	12	2,10	3	1,35	3	1,35	25	64,29	3	1,35	5	14,17	-	
0.00.00.4.00.03.11.01.002.	Penyediaan Jasa Komunikasi, Sumber Daya Air dan Listrik	Jumlah rekening jasa komunikasi,Air dan Listrik yang dibayarkan	60	Bulan	26,67	0	-	12	5,88	3	1,03	3	1,03	25	17,53	3	1,03	5	3,86	-	
0.00.00.4.00.03.11.01.006.	Penyediaan Jasa Pemeliharaan dan Perizinan Kendaraan Dinas/Operasional	Jumlah Kendaraan Dinas/Operasional yang diperpanjang perizinannya	60	Bulan	25,86	0	-	12	7,30	3	4,40	3	4,40	25	60,27	3	4,40	5	17,02	-	
0.00.00.4.00.03.11.01.008.	Penyediaan Jasa Kebersihan Kantor	Jumlah Petugas kebersihan kantor yang dibayarkan	60	Bulan	80,01	0	-	12	17,64	3	6,45	3	6,45	25	36,54	3	6,45	5	8,05	-	
0.00.00.4.00.03.11.01.010.	Penyediaan Alat Tulis Kantor	Jumlah ATK yang disediakan	60	Bulan	24,61	0	-	12	5,76	3	3,19	3	3,19	25	55,27	3	3,19	5	12,94	-	
0.00.00.4.00.03.11.01.011.	Penyediaan Barang Cetak dan Pengandaan	Jumlah Barang Cetak dan Pengandaan	60	Bulan	21,43	0	-	12	5,13	3	3,46	3	3,46	25	67,34	3	3,46	5	16,12	-	
0.00.00.4.00.03.11.01.016.	Penyediaan Bahan Logistik Kantor	Jumlah bahan bakar yang disediakan	60	Bulan	34,68	0	-	12	8,22	3	4,79	3	4,79	25	58,30	3	4,79	5	13,81	-	
0.00.00.4.00.03.11.01.017.	Penyediaan Makanan dan Minuman	Frekuensi jaman Makan dan minum	60	Bulan	57,16	0	-	12	12,60	3	5,20	3	5,20	25	41,27	3	5,20	5	9,10	-	

(1)	(2)	(3)	(4)	(5)	(6)	(7)	(8)	(9)	(10)	(11)	(12 = 8*9+10*11)	(13 = 12/7*100)	(14 = 6 + 12)	(15 = 14/5*100)	(16)						
0.00.00.4.00.03.11.01.018.	Rapat-rapat Koordinasi dan Konsultasi Keluar daerah	Frekuensi pelaksanaan Rapat koordinasi dan konsultasi keluar daerah	60	Bulan	147,97	0	-	12	32,32	3	16,77	3	16,77	25	51,90	3	16,77	5	11,33		
0.00.00.4.00.03.11.01.019.	Penyediaan Jasa Tenaga Pendukung Administrasi/ Teknis Perkantoran	Jumlah Tenaga pendukung administrasi/teknis perkantoran yang dibayarkan	60	Bulan	163,30	0	-	12	36,00	3	12,00	3	12,00	25	33,33	3	12,00	5	7,35		
0.00.00.4.00.03.11.01.020.	Rapat-rapat Koordinasi dan Konsultasi Dalam Daerah	Frekuensi pelaksanaan Rapat koordinasi dan konsultasi dalam daerah	60	Bulan	241,85	0	-	12	53,32	3	39,12	3	39,12	25	73,38	3	39,12	5	16,18		
0.00.00.4.00.03.11.01.027.	Penyediaan Jasa Keamanan Gedung Kantor	Jumlah petugas keamanan yang dibayarkan	60	Bulan	54,43	0	-	12	12,00	3	4,00	3	4,00	25	33,33	3	4,00	5	7,35		
Rata-rata capaian kinerja (%)												25	49			5	11				
Predikat kinerja												ST	ST			SR	SR				
0.00.00.4.00.03.11.02.	Program Peningkatan Sarana dan Prasarana Aparatur	Persentase meningkatnya sarana prasarana aparatur yang mendukung kelancaran tugas dan fungsi Perangkat Daerah (%)	100	%	251,01	0	-	100	15,30	54	8,20	54	8,20	54	53,59	54	8,20	54	3,27	Kec. Kemuning	
0.00.00.4.00.03.11.02.005.	Pengadaan Kendaraan Dinas/Operasional	Jumlah kendaraan Dinas/Oprasional yang disediakan	100	Persen	86,00	0	-	0	-	0	-	0	-	0	-	0	-	0	-	-	
0.00.00.4.00.03.11.02.024.	Pemeliharaan Rutin/ Berkala Kendaraan Dinas Operasional	Jumlah kendaraan Dinas/Oprasional yang dipelihara	100	Persen	40,01	0	-	38	15,30	20	8,20	20	8,20	54	53,59	20	8,20	20	20,49		
0.00.00.4.00.03.11.02.042.	Rehabilitasi Sedang/Berat Gedung Kantor	Jumlah gedung kantor yang dipelihara	100	Persen	53,00	0	-	0	-	0	-	0	-	0	-	0	-	0	-	-	
0.00.00.4.00.03.11.02.052.	Pengadaan Peralatan dan Perlengkapan Kantor	Jumlah peralatan dan perlengkapan kantor yang disediakan	100	Persen	72,00	0	-	0	-	0	-	0	-	0	-	0	-	0	-	-	
Rata-rata capaian kinerja (%)												54	54			5	5				
Predikat kinerja												ST	ST			SR	SR				
4.00.03.4.00.03.11.15.	Program Pembinaan dan Pemberdayaan Masyarakat	Persentase peningkatan pembangunan dan swadaya masyarakat yang mendukung kelancaran tugas dan fungsi Perangkat Daerah	100	%	1.961,80	0	-	100	1.075,49	8	81,76	8	81,76	8	7,60	8	81,76	8	4,17	Kec. Kemuning	
4.00.03.4.00.03.11.15.001.	Penyelenggaraan Musrenbang Kecamatan	Jumlah Pelaksanaan Musrenbang Kecamatan	100	Kali	19,18	0	-	75	14,42	100	19,22	100	19,22	133	133,29	100	19,22	100	100,20		
4.00.03.4.00.03.11.15.002.	Penyelenggaraan Pelayanan Administrasi Terpadu Kecamatan	Jumlah Rekomendasi yang dikeluarkan	100	Persen	46,09	0	-	115	52,80	45	20,95	45	20,95	40	39,68	45	20,95	45	45,46		
4.00.03.4.00.03.11.15.003.	Pembinaan Organisasi, Kelembagaan dan Masyarakat di Wilayah Kecamatan	Jumlah Organisasi/Kelembagaan masyarakat yang dibina	100	Persen	221,73	0	-	81	178,96	19	41,59	19	41,59	23	23,24	19	41,59	19	18,76		
4.00.03.4.00.03.11.15.004.	Pembinaan keagamaan, seni dan budaya masyarakat	Jumlah pelaksanaan kegiatan keagamaan, seni dan budaya yang dilaksanakan	100	Persen	128,62	0	-	78	100,94	0	-	0	-	0	-	0	-	0	-	-	
4.00.03.4.00.03.11.15.043.	Pelaksanaan Stimulasi Pembangunan Kelurahan Selensen	Jumlah pembangunan yang dilaksanakan	100	Persen	136,05	0	-	441	600,00	0	-	0	-	0	-	0	-	0	-	-	
4.00.03.4.00.03.11.15.047.	Pelaksanaan Proses Penataan Desa/Kelurahan, Pemilihan dan Penetapan Kepala Desa	0	100	Persen	310,00	0	-	41	128,38	0	-	0	-	0	-	0	-	0	-	-	
4.00.03.4.00.03.11.15.117.	Pembangunan Sarana/Prasarana Kelurahan dan Prasarana di Kelurahan	Cakupan pelaksanaan pembangunan Sarana dan Prasarana di Kelurahan	100	Persen	370,14	0	-	0	-	0	-	0	-	0	-	0	-	0	-	-	
4.00.03.4.00.03.11.15.085.	Pembangunan Sarana/Prasarana Kelurahan Selensen	Cakupan pelaksanaan pembangunan Sarana dan Prasarana di Kelurahan	100	Persen	478,85	0	-	0	-	0	-	0	-	0	-	0	-	0	-	-	
4.00.03.4.00.03.11.15.144.	Pemberdayaan Masyarakat Kelurahan Selensen	Persentase keterlibatan masyarakat dalam pelaksanaan kegiatan di Kelurahan	100	Persen	251,15	0	-	0	-	0	-	0	-	0	-	0	-	0	-	-	
Rata-rata capaian kinerja (%)												33	33			18	18				
Predikat kinerja												ST	ST			SR	SR				
JUMLAH ANGGARAN DAN REALISASI DARI SELURUH PROGRAM									1.289,05	191,71	191,71										
RATA-RATA CAPAIAN KINERJA DAN ANGGARAN DARI SELURUH PROGRAM									37	45											
PREDIKAT KINERJA DARI SELURUH PROGRAM									ST	ST											
44.	Kecamatan Keritang																				
0.00.00.4.00.03.12.01.	Program Pelayanan Administrasi Perkantoran	Persentase Administrasi Perkantoran Yang Mendukung Kelancaran Tugas dan Fungsi Perangkat Daerah	100	%	966,56	0	-	100	310,84	28	87,65	28	87,65	28	28,20	28	87,65	28	9,07	Kec. Keritang	
0.00.00.4.00.03.12.01.001.	Penyediaan Jasa Surat Menyurat	Jumlah Materi untuk penunjang pelaksanaan administrasi kantor	3750	Lembar	17,55	0	-	673	3,15	321	1,50	321	1,50	48	47,62	321	1,50	9	8,55		
0.00.00.4.00.03.12.01.002.	Penyediaan Jasa Komunikasi, Sumber Daya Air dan Listrik	Pembayaran rekening listrik dan internet kantor	60	Bulan	72,00	0	-	12	14,40	3	1,50	3	1,50	25	10,42	3	1,50	5	2,08		
0.00.00.4.00.03.12.01.006.	Penyediaan Jasa Pemeliharaan dan Perizinan Kendaraan Dinas/Operasional	Jumlah kendaraan yang diperbaharui perizinannya	4	Unit	4,00	0	-	0	-	0	-	0	-	0	-	0	-	0	-	-	
0.00.00.4.00.03.12.01.008.	Penyediaan Jasa Kebersihan Kantor	Pembayaran Jasa cleaning service dan tersedianya peralatan kebersihan	60	Bulan	124,82	0	-	12	30,61	3	7,82	3	7,82	25	25,56	3	7,82	5	6,27		
0.00.00.4.00.03.12.01.010.	Penyediaan Alat Tulis Kantor	Jumlah Pengadaan alat tulis kantor	129	Unit	43,51	0	-	27	8,98	14	4,68	14	4,68	52	52,09	14	4,68	11	10,75		
0.00.00.4.00.03.12.01.011.	Penyediaan Barang Cetak dan Pengandaan	Jumlah bahan cetak dan foto copy kantor	22718	Lembar	9,91	0	-	4144	1,81	0	-	0	-	0	-	0	-	0	-	-	
0.00.00.4.00.03.12.01.012.	Penyediaan Komponen Instalasi Listrik/Penerangan Bangunan Kantor	Jumlah pengadaan komponen instalasi listrik	124	Unit	9,08	0	-	20	1,44	10	0,76	10	0,76	52	52,43	10	0,76	8	8,31		
0.00.00.4.00.03.12.01.015.	Penyediaan Bahan Bacaan dan Peraturan Perundang-undangan	Pembayaran langganan surat kabar	60	Bulan	4,20	0	-	12	0,84	3	0,21	3	0,21	25	25,00	3	0,21	5	5,00		
0.00.00.4.00.03.12.01.016.	Penyediaan Bahan Logistik Kantor	Jumlah penggunaan BBM kendaraan dinas dan mesin kantor	2950	Liter	24,36	0	-	521	4,30	0	-	0	-	0	-	0	-	0	-	-	
0.00.00.4.00.03.12.01.017.	Penyediaan Makanan dan Minuman	Jumlah penyediaan makanan dan minuman rapat	1020	OK	40,80	0	-	240	9,60	0	-	0	-	0	-	0	-	0	-	-	
0.00.00.4.00.03.12.01.018.	Rapat-rapat Koordinasi dan Konsultasi Keluar daerah	Jumlah perjalanan dinas rapat dan konsultasi ke luar daerah	43	OKH	174,07	0	-	10	42,10	2	6,56	2	6,56	16	15,58	2	6,56	4	3,77		
0.00.00.4.00.03.12.01.020.	Rapat-rapat Koordinasi dan Konsultasi Dalam Daerah	Jumlah perjalanan dinas rapat dan konsultasi dalam daerah	342	OKH	367,26	0	-	167	179,21	57	61,02	57	61,02	34	34,05	57	61,02	17	16,61		
0.00.00.4.00.03.12.01.027.	Penyediaan Jasa Keamanan Gedung Kantor	Pembayaran jasa keamanan kantor	60	Bulan	75,00	0	-	12	14,40	3	3,60	3	3,60	25	25,00	3	3,60	5	4,80		
Rata-rata capaian kinerja (%)												30	29			5	5				
Predikat kinerja												ST	ST			SR	SR				
0.00.00.4.00.03.12.02.	Program Peningkatan Sarana dan Prasarana Aparatur	Persentase meningkatnya sarana prasarana aparatur yang mendukung kelancaran tugas dan fungsi SKPD	100	%	475,80	0	-	100	17,00	0	-	0	-	0	-	0	-	0	-	-	Kec. Keritang
0.00.00.4.00.03.12.02.003.	Pembangunan Gedung Kantor	Luas Gedung yang akan dibangun	86	M2	130,00	0	-	0	-	0	-	0	-	0	-	0	-	0	-	-	
0.00.00.4.00.03.12.02.009.	Pengadaan Peralatan Gedung Kantor	0	0	0,00	0	-	0	-	0	0	-	0	-	0	-	0	-	0	-	-	
0.00.00.4.00.03.12.02.010.	Pengadaan meubeler	Jumlah set meubeler kantor yang disediakan	16	Set	25,00	0	-	8	12,00	0	-	0	-	0	-	0	-	0	-	-	
0.00.00.4.00.03.12.02.015.	Pengadaan Kendaraan Jabatan/Dinas/Operasional	Jumlah pengadaan kendaraan jabatan/dinas /Operasional	3	Unit	85,00	0	-	0	-	0	-	0	-	0	-	0	-	0	-	-	

(1)	(2)	(3)	(4)	(5)	(6)	(7)	(8)	(9)	(10)	(11)	(12 = 8*9+10*11)	(13 = 12/7*100)	(14 = 6 + 12)	(15 = 14/5*100)	(16)				
0.00.00.4.00.03.12.02.016.	Pengadaan Peralatan dan Perlengkapan Rumah Jabatan/Dinas	Jumlah set peralatan dan perlengkapan rumah dinas yang disediakan	8	Set	8,00	0	0	0	0	0	0	0	0	0	0				
0.00.00.4.00.03.12.02.021.	Pemeliharaan Rutin/Berkala Rumah Dinas	Luas Rumah dinas yang dipelihara	100	M2	12,00	0	0	0	0	0	0	0	0	0	0				
0.00.00.4.00.03.12.02.022.	Pemeliharaan Rutin / Berkala Gedung Kantor	Luas Gedung Kantor yang dipelihara	400	M2	20,00	0	100	5,00	0	0	0	0	0	0	0				
0.00.00.4.00.03.12.02.024.	Pemeliharaan Rutin/ Berkala Kendaraan Dinas Operasional	Jumlah kendaraan dinas yang di service	3	Unit	22,00	0	0	0	0	0	0	0	0	0	0				
0.00.00.4.00.03.12.02.028.	Pemeliharaan Rutin/Berkala Peralatan Gedung Kantor	Jumlah peralatan dan perlengkapan kantor yang dipelihara	21	Unit	31,00	0	0	0	0	0	0	0	0	0	0				
0.00.00.4.00.03.12.02.041.	Rehabilitasi Sedang/Berat Rumah Dinas	Luas Rumah dinas yang direhabilitasi	100	M2	20,00	0	0	0	0	0	0	0	0	0	0				
0.00.00.4.00.03.12.02.042.	Rehabilitasi Sedang/Berat Gedung Kantor	Luas gedung kantor yang direhabilitasi	210	M2	80,00	0	0	0	0	0	0	0	0	0	0				
0.00.00.4.00.03.12.02.052.	Pengadaan Peralatan dan Perlengkapan gedung kantor yang disediakan	Jumlah Set Peralatan dan Perlengkapan gedung kantor yang disediakan	10	Set	38,00	0	0	0	0	0	0	0	0	0	0				
<b>Rata-rata capaian kinerja (%)</b>												<b>0</b>	<b>0</b>	<b>0</b>	<b>0</b>	<b>0</b>			
<b>Predikat kinerja</b>												<b>SR</b>	<b>SR</b>	<b>SR</b>	<b>SR</b>	<b>SR</b>			
0.00.00.4.00.03.12.03.	<b>Program Peningkatan Disiplin Aparatur</b>	<b>Persentase Tingkat kedisiplinan Aparatur Perangkat Daerah</b>	<b>100</b>	<b>%</b>	<b>15,60</b>	<b>0</b>	<b>100</b>	<b>0</b>	<b>0</b>	<b>0</b>	<b>0</b>	<b>0</b>	<b>0</b>	<b>0</b>	<b>0</b>	<b>Kec. Keritang</b>			
0.00.00.4.00.03.12.03.002.	Pengadaan Pakaian Dinas beserta Perlengkapannya	Jumlah PDH PNS kantor Camat yang disediakan	52	Stell	15,60	0	0	0	0	0	0	0	0	0	0				
0.00.00.4.00.03.12.03.004.	Pengadaan Pakaian KORPRI	Jumlah pakaian korpri PNS kantor Camat yang disediakan	25	Stell	7,50	0	0	0	0	0	0	0	0	0	0				
0.00.00.4.00.03.12.03.005.	Pengadaan Pakaian Khusus hari-hari tertentu	Jumlah pakaian hari-hari tertentu PNS kantor Camat yang disediakan	27	Stell	8,10	0	0	0	0	0	0	0	0	0	0				
<b>Rata-rata capaian kinerja (%)</b>												<b>0</b>	<b>0</b>	<b>0</b>	<b>0</b>	<b>0</b>			
<b>Predikat kinerja</b>												<b>SR</b>	<b>SR</b>	<b>SR</b>	<b>SR</b>	<b>SR</b>			
4.00.03.4.00.03.01.15.	<b>Program Pembinaan dan Pemberdayaan Masyarakat</b>	<b>Swadaya masyarakat terhadap program pemberdayaan masyarakat</b>	<b>100</b>	<b>%</b>	<b>9.141,93</b>	<b>0</b>	<b>100</b>	<b>2.418,76</b>	<b>1</b>	<b>19,86</b>	<b>1</b>	<b>19,86</b>	<b>1</b>	<b>0,82</b>	<b>1</b>	<b>19,86</b>	<b>1</b>	<b>0,22</b>	<b>Kec. Keritang</b>
4.00.03.4.00.03.01.15.001.	Penyelenggaraan Musrenbang Kecamatan	Usulan Program / Kegiatan Pembangunan	5	Keg	49,93	0	1	7,95	2	16,93	2	16,93	213	213,03	2	16,93	34	33,90	
4.00.03.4.00.03.01.15.002.	Penyelenggaraan Pelayanan Administrasi Terpadu Kecamatan	Pelayanan perijinan dan Non Perizinan	60	Bulan	82,36	0	12	11,36	3	2,94	3	2,94	26	25,86	3	2,94	5	3,57	
4.00.03.4.00.03.01.15.003.	Pembinaan Organisasi, Kelembagaan dan Masyarakat di Wilayah Kecamatan	Pembinaan Organisasi Perempuan dan kepemudaan dan penyaluran Bansos Rastra	60	Bulan	1.405,31	0	12	349,78	3	-	3	-	25	-	3	-	5	-	
4.00.03.4.00.03.01.15.004.	Pembinaan keagamaan, seni dan budaya masyarakat	Pelaksanaan MTQ Tingkat Kecamatan dan Kabupaten	5	Keg	324,70	0	1	89,20	0	-	0	-	0	-	0	-	0	-	
4.00.03.4.00.03.01.15.005.	Pembinaan kegiatan olahraga yang berkembang di masyarakat	Pelaksanaan kegiatan Olahraga	4	Kegiatan	45,00	0	54	607,20	0	-	0	-	0	-	0	-	0	-	
4.00.03.4.00.03.01.15.007.	Pelaksanaan Stimulasi Pembangunan Kelurahan Kotabaru Reteh	Kegiatan pembangunan di kelurahan Kotabaru Reteh	60	Bulan	801,60	0	12	968,75	3	-	3	-	25	-	3	-	5	-	
4.00.03.4.00.03.01.15.008.	Penyelamatan Kebun Kelapa Masyarakat	Jumlah Panjang Tanggul Mekanik Yang terbangun	40	KM	1.010,97	0	15	384,52	0	-	0	-	0	-	0	-	0	-	
4.00.03.4.00.03.01.15.009.	Pelaksanaan Proses Penataan Desa/Kelurahan, Pemilihan dan Penetapan Kepala Desa	Jumlah Desa Yang Melaksanakan Pemilihan Kepala Desa	4	Desa	1.021,52	0	0	-	0	-	0	-	0	-	0	-	0	-	
4.00.03.4.00.03.01.15.010.	Pembangunan Sarana/Prasarana Kelurahan Kotabaru Reteh (DAU Tambahan)	Cakupan pelaksanaan pembangunan Sarana dan Prasarana di Kelurahan	4	Persen	1.480,55	0	0	-	0	-	0	-	0	-	0	-	0	-	
4.00.03.4.00.03.01.15.011.	Pembangunan Sarana/Prasarana Kelurahan Kotabaru Reteh	Cakupan pelaksanaan pembangunan Sarana dan Prasarana di Kelurahan	4	Persen	1.576,33	0	0	-	0	-	0	-	0	-	0	-	0	-	
4.00.03.4.00.03.01.15.012.	Pemberdayaan Masyarakat Kelurahan Kotabaru Reteh	Persentase keterlibatan masyarakat dalam pelaksanaan kegiatan di Kelurahan	0	Persen	1.343,67	0	0	-	0	-	0	-	0	-	0	-	0	-	
<b>Rata-rata capaian kinerja (%)</b>												<b>41</b>	<b>34</b>	<b>4</b>	<b>3</b>				
<b>Predikat kinerja</b>												<b>ST</b>	<b>ST</b>	<b>SR</b>	<b>SR</b>				
<b>JUMLAH ANGGARAN DAN REALISASI DARI SELURUH PROGRAM</b>									<b>2.746,60</b>	<b>107,51</b>	<b>107,51</b>								
<b>RATA-RATA CAPAIAN KINERJA DAN ANGGARAN DARI SELURUH PROGRAM</b>												<b>18</b>	<b>16</b>	<b>2</b>	<b>2</b>				
<b>PREDIKAT KINERJA DARI SELURUH PROGRAM</b>												<b>R</b>	<b>R</b>	<b>SR</b>	<b>SR</b>				
<b>45. Kecamatan Kuindra</b>																			
0.00.00.4.00.03.13.01.	<b>Program Pelayanan Administrasi Perkantoran</b>	<b>Persentase administrasi perkantoran yang mendukung kelancaran tugas dan fungsi perangkat daerah</b>	<b>100</b>	<b>%</b>	<b>893,68</b>	<b>0</b>	<b>100</b>	<b>166,49</b>	<b>39</b>	<b>64,77</b>	<b>39</b>	<b>64,77</b>	<b>39</b>	<b>38,90</b>	<b>39</b>	<b>64,77</b>	<b>39</b>	<b>7,25</b>	<b>Kec. Kuindra</b>
0.00.00.4.00.03.13.01.001.	Penyediaan Jasa Surat Menyurat	Terlaksananya Surat Menyurat (Lembar)	2775	Lembar	12,45	0	368	1,65	235	1,05	235	1,05	64	63,82	235	1,05	8	8,46	
0.00.00.4.00.03.13.01.002.	Penyediaan Jasa Komunikasi, Sumber Daya Air dan Listrik	Terlaksananya token Listrik (jenis)	5	Jenis	16,50	0	1	4,50	0	0,98	0	0,98	22	21,67	0	0,98	6	5,91	
0.00.00.4.00.03.13.01.008.	Penyediaan Jasa Kebersihan Kantor	1. Alat Kebersihan Kantor (jenis) 2. Jumlah Honor (org)	10	Orang	85,10	0	2	15,10	0	3,93	0	3,93	26	26,05	0	3,93	5	4,62	
0.00.00.4.00.03.13.01.010.	Penyediaan Alat Tulis Kantor	Tersedianya Alat Tulis Kantor (jenis)	121	jenis	44,11	0	23	8,52	15	5,63	15	5,63	66	66,06	15	5,63	13	12,76	
0.00.00.4.00.03.13.01.011.	Penyediaan Barang Cetakan dan Pengandaian	Terlaksananya Pengandaian (lembar)	15345	lembar	18,64	0	1210	1,47	124	0,15	124	0,15	10	10,27	124	0,15	1	0,81	
0.00.00.4.00.03.13.01.012.	Penyediaan Komponen Instalasi Listrik/Penerangan Bangunan Kantor	Tersedianya Komponen Instalasi listrik di kecamatan (jenis)	19	Jenis	15,00	0	3	2,50	2	1,24	2	1,24	50	49,60	2	1,24	8	8,27	
0.00.00.4.00.03.13.01.015.	Penyediaan Bahan Bacaan dan Peraturan Perundang-undangan	Terlaksananya Langganan Koran/ Majalah/Surat kabar kantor Camat Kuala Indragiri (jenis)	6	Jenis	10,80	0	2	3,60	0	-	0	-	0	-	0	-	0	-	
0.00.00.4.00.03.13.01.016.	Penyediaan Bahan Logistik Kantor	Tersedianya Logistik kantor Camat Pegawai Ktr. Camat Kuindra (jenis)	10	Jenis	87,13	0	2	19,53	0	3,45	0	3,45	18	17,67	0	3,45	4	3,96	
0.00.00.4.00.03.13.01.017.	Penyediaan Makanan dan Minuman	Tersedianya Makan dan Minum Pegawai Ktr. Camat Kuindra (bulan)	60	Bulan	24,00	0	12	-	3	-	3	-	25	-	3	-	5	-	
0.00.00.4.00.03.13.01.018.	Rapat-rapat Koordinasi dan Konsultasi Luar Daerah	Terlaksananya Konsultasi dan Koordinasi Luar Daerah (kali)	26	kali	92,78	0	6	22,50	3	10,50	3	10,50	47	46,67	3	10,50	11	11,32	
0.00.00.4.00.03.13.01.019.	Penyediaan Jasa Tenaga Pendukung Administrasi/ Teknis Perkantoran	Terlaksananya Tenaga Honorarium Operator Komputer	10	orang	60,00	0	2	12,00	1	3,00	1	3,00	25	25,00	1	3,00	5	5,00	
0.00.00.4.00.03.13.01.020.	Rapat-rapat Koordinasi dan Konsultasi Dalam Daerah	Terlaksananya Konsultasi dan Koordinasi dalam daerah (Kali)	335	kali	427,16	0	59	75,12	27	34,84	27	34,84	46	46,38	27	34,84	8	8,16	
<b>Rata-rata capaian kinerja (%)</b>												<b>36</b>	<b>34</b>	<b>6</b>	<b>6</b>				
<b>Predikat kinerja</b>												<b>ST</b>	<b>ST</b>	<b>SR</b>	<b>SR</b>				
0.00.00.4.00.03.13.02.	<b>Program Peningkatan Sarana dan Prasarana Aparatur</b>	<b>Persentase meningkatnya sarana prasarana aparatur yang mendukung kelancaran tugas dan fungsi Perangkat Daerah</b>	<b>100</b>	<b>%</b>	<b>301,88</b>	<b>0</b>	<b>100</b>	<b>52,80</b>	<b>79</b>	<b>41,63</b>	<b>79</b>	<b>41,63</b>	<b>79</b>	<b>78,84</b>	<b>79</b>	<b>41,63</b>	<b>79</b>	<b>13,79</b>	<b>Kec. Kuindra</b>
0.00.00.4.00.03.13.02.005.	Pengadaan Kendaraan Dinas/Operasional	Terlaksananya Pengadaan Kendaraan Roda Dua di kantor Camat (jenis)	4	Jenis	103,00	0	0	-	0	-	0	-	0	-	0	-	0	-	

(1)	(2)	(3)	(4)	(5)	(6)	(7)	(8)	(9)	(10)	(11)	(12 = 8+9+10+11)	(13 = 12/7*100)	(14 = 6 + 12)	(15 = 14/5*100)	(16)				
0.00.00.4.00.03.13.02.022.	Pemeliharaan Rutin / Berkala Gedung Kantor		Terlaksananya Rehabilitasi /perbaikan Kantor Camat Kuala Indragiri (kegiatan)	1	Kegiatan	15,00	0	-	0	5,00	0	-	0	-	-				
0.00.00.4.00.03.13.02.024.	Pemeliharaan Rutin/ Berkala Kendaraan Dinas Operasional		Terlaksananya Servis Kendaraan Dinas Roda Dua Kantor Camat(Unit)	28	unit	24,00	0	-	0	-	0	-	0	-	-				
0.00.00.4.00.03.13.02.028.	Pemeliharaan Rutin/Berkala Peralatan Gedung Kantor		Terlaksananya Servis Komputer, Genset dan AC Ktr. Camat Kuala Indragiri (jenis)	20	Jenis	17,00	0	-	6	5,00	0	-	0	-	-				
0.00.00.4.00.03.13.02.041.	Rehabilitasi Sedang/Berat Rumah Dinas		Terpenuhinya Rehabilitasi Rumah (kegiatan)	1	Kegiatan	45,00	0	-	0	0	0	-	0	-	-				
0.00.00.4.00.03.13.02.042.	Rehabilitasi Sedang/Berat Gedung Kantor		Terpenuhinya Rehabilitasi Ruang Ktr. Camat Kuindra (kegiatan)	1	Kegiatan	41,63	0	-	1	42,80	1	41,63	1	41,63	100	100,00			
0.00.00.4.00.03.13.02.052.	Pengadaan Peralatan dan Perlengkapan Kantor		Terlaksananya Peralatan dan Perlengkapan Kantor (jenis)	2	Jenis	56,25	0	-	0	-	0	-	0	-	-				
Rata-rata capaian kinerja (%)												0	0		14	14			
Predikat kinerja												SR	SR		SR	SR			
0.00.00.4.00.03.13.03.	<b>Program Peningkatan Disiplin Aparatur</b>	<b>Persentase Tingkat kedisiplinan aparaturnya Perangkat Daerah</b>	<b>100 %</b>	<b>8,00</b>	<b>0</b>	<b>-</b>	<b>100</b>	<b>2.873,96</b>	<b>0</b>	<b>-</b>	<b>0</b>	<b>-</b>	<b>0</b>	<b>-</b>	<b>0</b>	<b>-</b>	<b>Kec. Kuindra</b>		
0.00.00.4.00.03.13.03.002.	Pengadaan Pakaian Dinas beserta Perlengkapannya	Tersedianya pakaian dinas Ktr. Camat Kuindra (Stel)	40	Stell	8,00	0	-	0	2.873,96	0	-	0	-	0	-	-			
0.00.00.4.00.03.13.03.005.	Pengadaan Pakaian Khusus hari-hari tertentu	Tersedianya pakaian Batik Ktr. Camat Kuindra (jenis)	20	Stell	-	-	-	-	-	0	-	0	-	0	-	-			
Rata-rata capaian kinerja (%)												0	0		0	0			
Predikat kinerja												SR	SR		SR	SR			
0.00.00.4.00.03.13.05.	<b>Program Peningkatan Kapasitas Sumberdaya Aparatur</b>	<b>Persentase terwujudnya peningkatan kapasitas sumber daya aparaturnya yang mendukung kelancaran tugas dan fungsi Perangkat Daerah</b>	<b>100 %</b>	<b>14,74</b>	<b>0</b>	<b>-</b>	<b>100</b>	<b>2.873,96</b>	<b>0</b>	<b>-</b>	<b>0</b>	<b>-</b>	<b>0</b>	<b>-</b>	<b>0</b>	<b>-</b>	<b>Kec. Kuindra</b>		
0.00.00.4.00.03.13.05.001.	Pendidikan dan Pelatihan Formal	Terlaksananya Diklat Pegawai Ktr. Camat Kuindra (kegiatan)	1	Kegiatan	14,74	0	-	0	2.873,96	0	-	0	-	0	-	-			
Rata-rata capaian kinerja (%)												0	0		0	0			
Predikat kinerja												SR	SR		SR	SR			
4.00.03.4.00.03.13.15.	<b>Program Pembinaan dan Pemberdayaan Masyarakat</b>	<b>Persentase peningkatan pembangunan dan swadaya masyarakat yang mendukung kelancaran tugas dan fungsi Perangkat Daerah</b>	<b>100 %</b>	<b>8.659,11</b>	<b>0</b>	<b>-</b>	<b>100</b>	<b>1.923,46</b>	<b>11</b>	<b>210,01</b>	<b>11</b>	<b>210,01</b>	<b>11</b>	<b>10,92</b>	<b>11</b>	<b>210,01</b>	<b>11</b>	<b>2,43</b>	<b>Kec. Kuindra</b>
4.00.03.4.00.03.13.15.001.	Penyelenggaraan Musrenbang Kecamatan	Tercapainya Musrenbang Kecamatan Kuala Indragiri (kegiatan)	5	Kegiatan	48,92	0	-	1	12,49	1	13,10	1	13,10	105	104,88	1	13,10	27	26,78
4.00.03.4.00.03.13.15.002.	Penyelenggaraan Pelayanan Administrasi Terpadu Kecamatan	Tersengarnya Pelayanan Paten (Bulan)	60	Bulan	223,88	0	-	12	52,18	3	10,68	3	10,68	25	20,46	3	10,68	5	4,77
4.00.03.4.00.03.13.15.003.	Pembinaan Organisasi, Kelembagaan dan Masyarakat di Wilayah Kecamatan	Terlaksananya Rastra, PKK, Pasikbra, dan Pramuka di Kec. Kuala Indragiri (jenis)	20	Jenis	1.070,41	0	-	4	214,71	1	45,09	1	45,09	21	21,00	1	45,09	4	4,21
4.00.03.4.00.03.13.15.004.	Pembinaan keagamaan, seni dan budaya masyarakat	Terlaksananya MTQ Tk. Kab. Inhil dan MTQ Tk. Kecamatan (kegiatan)	5	Kegiatan	433,53	0	-	1	75,34	0	-	0	-	0	-	0	-	0	-
4.00.03.4.00.03.13.15.005.	Pembinaan kegiatan olahraga yang berkembang di masyarakat	Terlaksananya Kegiatan olahraga yang berkembang di masyarakat (kegiatan)	3	Kegiatan	115,00	0	-	0	-	0	-	0	-	0	-	0	-	0	-
4.00.03.4.00.03.13.15.006.	Monitoring, Evaluasi dan Pelaporan	Terlaksananya Monitoring, evaluasi dan Pelaporan Desa dan Kelurahan (bulan)	60	Bulan	12,00	0	-	12	-	3	-	3	-	25	-	3	-	5	-
4.00.03.4.00.03.13.15.035.	Pelaksanaan Stimulasi Pembangunan Kelurahan Sapat	Terwujudnya Pemberian Stimulan Pembangunan Kelurahan (Bulan)	60	bulan	925,01	0	-	12	600,00	3	-	3	-	25	-	3	-	5	-
4.00.03.4.00.03.13.15.046.	Penyelamatan Kebun Kelapa Masyarakat	Terlaksananya Tanggul Mekanik (Bulan)	60	Bulan	969,00	0	-	12	968,75	3	141,15	3	141,15	25	14,57	3	141,15	5	14,57
4.00.03.4.00.03.13.15.047.	Pelaksanaan Proses Penataan Desa/Kelurahan, Pemilihan dan Penetapan Kepala Desa	Pemilihan kepala desa terlaksana dengan baik dan lancar (kegiatan)	0	Kegiatan	460,00	0	-	0	-	0	-	0	-	0	-	0	-	0	-
4.00.03.4.00.03.13.15.119.	Pembangunan Sarana/Prasarana Kelurahan Sapat (DAU Tambahan)	Cakupan pelaksanaan pembangunan Sarana dan Prasarana di Kelurahan	48	Persen	1.480,55	0	-	0	-	0	-	0	-	0	-	0	-	0	-
4.00.03.4.00.03.13.15.077.	Pembangunan Sarana/Prasarana Kelurahan Sapat	Cakupan pelaksanaan pembangunan Sarana dan Prasarana di Kelurahan	48	Persen	2.225,18	0	-	0	-	0	-	0	-	0	-	0	-	0	-
4.00.03.4.00.03.13.15.087.	Pemberdayaan Masyarakat Kelurahan Sapat	Persentase keterlibatan masyarakat dalam pelaksanaan kegiatan di Kelurahan	0	Persen	694,82	0	-	0	-	0	-	0	-	0	-	0	-	0	-
Rata-rata capaian kinerja (%)												33	27		4	4			
Predikat kinerja												ST	ST		SR	SR			
<b>JUMLAH ANGGARAN DAN REALISASI DARI SELURUH PROGRAM</b>								<b>7.890,66</b>	<b>316,41</b>	<b>316,41</b>									
<b>RATA-RATA CAPAIAN KINERJA DAN ANGGARAN DARI SELURUH PROGRAM</b>												<b>14</b>	<b>12</b>		<b>5</b>	<b>5</b>			
<b>PREDIKAT KINERJA DARI SELURUH PROGRAM</b>												<b>SR</b>	<b>SR</b>		<b>SR</b>	<b>SR</b>			
<b>46. Kecamatan Mandah</b>																			
0.00.00.4.00.03.14.01.	<b>Program Pelayanan Administrasi Perkantoran</b>	<b>Persentase administrasi perkantoran yang mendukung kelancaran tugas dan fungsi Perangkat Daerah (%)</b>	<b>100 %</b>	<b>374,87</b>	<b>0</b>	<b>-</b>	<b>100</b>	<b>97,93</b>	<b>72</b>	<b>70,93</b>	<b>72</b>	<b>70,93</b>	<b>72</b>	<b>72,43</b>	<b>72</b>	<b>70,93</b>	<b>72</b>	<b>18,92</b>	<b>Kec. Mandah</b>
0.00.00.4.00.03.14.01.001.	Penyediaan Jasa Surat Menyurat	Jumlah materai yang tersedia	100	%	9,12	0	-	22	2,04	6	0,51	6	0,51	25	6	0,51	6	5,59	
0.00.00.4.00.03.14.01.002.	Penyediaan Jasa Komunikasi, Sumber Daya Air dan Listrik	jumlah tagihan rekening listrik dan air yang dibayarkan	100	%	45,48	0	-	20	9,12	0	-	0	-	0	-	0	-	0	
0.00.00.4.00.03.14.01.003.	Penyediaan Jasa Peralatan dan Perlengkapan Kantor	jumlah peralatan dan perlengkapan yang tersedia	100	%	14,82	0	-	110	16,26	100	14,82	100	14,82	91	91,14	100	14,82	100	100,00
0.00.00.4.00.03.14.01.008.	Penyediaan Jasa Kebersihan Kantor	jumlah jasa cleaning servis dan alat kebersihan yang tersedia	10	org	75,37	0	-	2	15,07	1	3,80	1	3,80	25	25,20	1	3,80	5	5,04
0.00.00.4.00.03.14.01.009.	Penyediaan Jasa Perbaikan Peralatan Kerja	jumlah jasa perbaikan peralatan kerja	100	%	4,00	0	-	50	2,00	27	1,06	27	1,06	53	53,00	27	1,06	27	26,50
0.00.00.4.00.03.14.01.010.	Penyediaan Alat Tulis Kantor	jumlah ATK yang tersedia	100	%	40,59	0	-	21	8,43	5	2,02	5	2,02	24	23,92	5	2,02	5	4,97
0.00.00.4.00.03.14.01.011.	Penyediaan Barang Cetak dan Penggandaan	jumlah barang cetakan dan penggandaan	100	%	6,46	0	-	21	1,36	5	0,32	5	0,32	24	23,75	5	0,32	5	4,99
0.00.00.4.00.03.14.01.012.	Penyediaan Komponen Instalasi Listrik/Penerangan Bangunan Kantor	jumlah pembayaran alat listrik yang dibeli	100	%	7,52	0	-	27	2,01	14	1,03	14	1,03	51	51,24	14	1,03	14	13,70
0.00.00.4.00.03.14.01.014.	Penyediaan Peralatan Rumah Tangga	jumlah peralatan rumah tangga yang tersedia	100	%	11,62	0	-	102	11,85	100	11,62	100	11,62	98	98,02	100	11,62	100	100,00
0.00.00.4.00.03.14.01.015.	Penyediaan Bahan Bacaan dan Peraturan Perundang-undangan	jumlah tagihan rekening koran yang dibayarkan	60	bulan	19,20	0	-	12	3,84	3	0,60	3	0,60	25	15,63	3	0,60	5	3,13
0.00.00.4.00.03.14.01.016.	Penyediaan Bahan Logistik Kantor	jumlah bahan bakar minyak, solar, bensin yang dibeli	8751	liter	91,30	0	-	1548	16,16	361	3,77	361	3,77	23	23,32	361	3,77	4	4,13
0.00.00.4.00.03.14.01.017.	Penyediaan Makanan dan Minuman	jumlah penyediaan makanan dan minuman	100	%	49,40	0	-	20	9,80	0	-	0	-	0	-	0	-	0	-
0.00.00.4.00.03.14.01.018.	Rapat-rapat Koordinasi dan Konsultasi Keluar daerah	jumlah perjalanan luar daerah	18	kali	110,64	0	-	4	24,59	0	-	0	-	0	-	0	-	0	-

(1)	(2)	(3)	(4)	(5)	(6)	(7)	(8)	(12 = 8+9+10+11)	(13 = 12/7*100)	(14 = 6 + 12)	(15 = 14/5*100)	(16)						
0.000.4.00.03.14.01.020.	Rapat-rapat Koordinasi dan Konsultasi Dalam Daerah	jumlah perjalanan dalam daerah	235 kali	483,37	0	48	99,33	14	27,79	14	27,79	28	27,98	14	27,79	6	5,75	
0.000.4.00.03.14.01.027.	Penyediaan Jasa Keamanan Gedung Kantor	jumlah pembayaran jasa penjaga keamanan kantor	10 org	72,00	0	2	14,40	1	3,60	1	3,60	25	25,00	1	3,60	5	5,00	
Rata-rata capaian kinerja (%)										33	32			19	19			
Predikat kinerja										ST	ST			S	S			
0.00.00.4.00.03.14.02.	<b>Program Peningkatan Sarana dan Prasarana Aparatur</b>	<b>Persentase meningkatnya sarana prasarana aparatur yang mendukung kelancaran tugas dan fungsi Perangkat Daerah (%)</b>	100 %	237,00	0	100	-	0	-	0	-	0	-	0	-	0	-	Kec. Mandah
0.00.00.4.00.03.14.02.010.	Pengadaan meubeler	Jumlah meubeler yang tersedia	0 %	40,00	0	0	-	0	-	0	-	0	-	0	-	0	-	
0.00.00.4.00.03.14.02.022.	Pemeliharaan Rutin / Berkala Gedung Kantor	Jumlah gedung kantor yang dipelihara	100 Unit	30,00	0	0	-	0	-	0	-	0	-	0	-	0	-	
0.00.00.4.00.03.14.02.024.	Pemeliharaan Rutin/ Berkala Kendaraan Dinas Operasional	jumlah kendaraan dinas kantor yang dipelihara	2 Unit	17,00	0	0	-	0	-	0	-	0	-	0	-	0	-	
0.00.00.4.00.03.14.02.028.	Pemeliharaan Rutin/Berkala Peralatan Gedung Kantor	jumlah peralatan gedung kantor yang dipelihara	1 Unit	9,00	0	0	-	0	-	0	-	0	-	0	-	0	-	
0.00.00.4.00.03.14.02.042.	Rehabilitasi Sedang/Berat Gedung Kantor	jumlah gedung kantor yang direhab	1 Unit	60,00	0	0	-	0	-	0	-	0	-	0	-	0	-	
0.00.00.4.00.03.14.02.052.	Pengadaan Peralatan dan Perlengkapan Kantor	jumlah peralatan dan perlengkapan yang di beli	0 %	81,00	0	0	-	0	-	0	-	0	-	0	-	0	-	
Rata-rata capaian kinerja (%)										0	0			0	0			
Predikat kinerja										SR	SR			SR	SR			
0.00.00.4.00.03.14.03.	<b>Program Peningkatan Disiplin Aparatur</b>	<b>Persentase Tingkat kedisiplinan aparaturnya Perangkat Daerah (%)</b>	100 %	8,00	0	100	-	0	-	0	-	0	-	0	-	0	-	Kec. Mandah
0.00.00.4.00.03.14.03.002.	Pengadaan Pakaian Dinas beserta Perlengkapannya	jumlah pakaian dinas yang dibeli	40 Stell	8,00	0	0	-	0	-	0	-	0	-	0	-	0	-	
0.00.00.4.00.03.14.03.005.	Pengadaan Pakaian Khusus hari-hari tertentu	jumlah Pengadaan pakaian melayu, pakain batik dan pakaian putih pegawai kantor camat	20 Stell	-	0	0	-	0	-	0	-	0	-	0	-	0	-	
Rata-rata capaian kinerja (%)										0	0			0	0			
Predikat kinerja										SR	SR			SR	SR			
0.00.00.4.00.03.14.06.	<b>Program Peningkatan Pengembangan Sistem Pelaporan Capaian Kinerja dan Keuangan</b>	<b>Persentase terwujudnya penatausahaan keuangan dan pencapaian kinerja program yang mendukung kelancaran tugas dan fungsi Perangkat Daerah (%)</b>	100 %	4,00	0	100	-	0	-	0	-	0	-	0	-	0	-	Kec. Mandah
0.00.00.4.00.03.14.06.011.	Penyusunan Rencana Kerja Perangkat Daerah	jumlah dokumen yang dihasilkan	1 Kegiatan	4,00	0	0	-	0	-	0	-	0	-	0	-	0	-	
Rata-rata capaian kinerja (%)										0	0			0	0			
Predikat kinerja										SR	SR			SR	SR			
4.00.03.4.00.03.14.15.	<b>Program Pembinaan dan Pemberdayaan Masyarakat</b>	<b>Tingkat Swadaya Masyarakat terhadap pemberdayaan masyarakat</b>	100 %	8.722,64	0	100	2.021,26	3	54,21	3	54,21	3	2,68	3	54,21	3	0,62	Kec. Mandah
4.00.03.4.00.03.14.15.001.	Penyelenggaraan Musrenbang Kecamatan	jumlah dokumen yang dihasilkan	5 dokumen	40,01	0	1	6,50	1	7,01	1	7,01	108	107,95	1	7,01	18	17,52	
4.00.03.4.00.03.14.15.002.	Penyelenggaraan Pelayanan Administrasi Terpadu Kecamatan	jumlah perizinan dan rekomendasi yang dikeluarkan	44 dokumen	325,04	0	6	46,87	2	16,26	2	16,26	35	34,69	2	16,26	5	5,00	
4.00.03.4.00.03.14.15.003.	Pembinaan Organisasi, Kelembagaan dan Masyarakat di Wilayah Kecamatan	jumlah organisasi yang dibina	20 kelompok	826,48	0	10	420,66	0	8,52	0	8,52	2	2,02	0	8,52	1	1,03	
4.00.03.4.00.03.14.15.004.	Pembinaan keagamaan, seni dan budaya masyarakat	jumlah kafilah yang mengikuti MTQ	100 Persen	718,89	0	17	123,61	0	-	0	-	0	-	0	-	0	-	
4.00.03.4.00.03.14.15.005.	Pembinaan kegiatan olahraga yang herkemah di masyarakat	jumlah kelompok olahraga yang dibina	100 Persen	40,00	0	10	4,15	15	6,00	15	6,00	145	144,58	15	6,00	15	15,00	
4.00.03.4.00.03.14.15.006.	Monitoring, Evaluasi dan Pelaporan	jumlah desa /kelurahan yang di monitoring evaluasi	12 Desa/ kel	123,00	0	54	555,07	0	-	0	-	0	-	0	-	0	-	
4.00.03.4.00.03.14.15.039.	Pelaksanaan Stimulasi Pembangunan Kelurahan Khairiah Mandah	persentase pembangunan kelurahan	100 Persen	809,13	0	51	411,55	2	16,43	2	16,43	4	3,99	2	16,43	2	2,03	
4.00.03.4.00.03.14.15.046.	Penyelamatan Kebun Kelapa Masyarakat	jumlah panjang pembuatan tanggul mekanik	12 KM	407,41	0	13	452,86	0	-	0	-	0	-	0	-	0	-	
4.00.03.4.00.03.14.15.047.	Pelaksanaan Proses Penataan Desa /Kelurahan, Pemilihan dan Penetapan Kepala Desa	jumlah desa yang melaksanakan pilkades	0 desa	1.032,13	0	0	-	0	-	0	-	0	-	0	-	0	-	
4.00.03.4.00.03.14.15.120.	Pembangunan Sarana/Prasarana Kelurahan Khairiah Mandah (DAU Tambahan)	Cakupan pelaksanaan pembangunan Sarana dan Prasarana di Kelurahan	100 Persen	1.480,55	0	0	-	0	-	0	-	0	-	0	-	0	-	
4.00.03.4.00.03.14.15.081.	Pembangunan Sarana/Prasarana Kelurahan Khairiah Mandah	Cakupan pelaksanaan pembangunan Sarana dan Prasarana di Kelurahan	100 Persen	2.440,46	0	0	-	0	-	0	-	0	-	0	-	0	-	
4.00.03.4.00.03.14.15.132.	Pemberdayaan Masyarakat Kelurahan Khairiah Mandah	Persentase keterlibatan masyarakat dalam pelaksanaan kegiatan di Kelurahan	100 Persen	479,54	0	0	-	0	-	0	-	0	-	0	-	0	-	
Rata-rata capaian kinerja (%)										37	37			3	3			
Predikat kinerja										ST	ST			SR	SR			
<b>JUMLAH ANGGARAN DAN REALISASI DARI SELURUH PROGRAM</b>										<b>2.119,19</b>		<b>125,14</b>		<b>125,14</b>				
<b>RATA-RATA CAPAIAN KINERJA DAN ANGGARAN DARI SELURUH PROGRAM</b>										<b>35</b>	<b>34</b>			<b>4</b>	<b>4</b>			
<b>PREDIKAT KINERJA DARI SELURUH PROGRAM</b>										<b>ST</b>	<b>ST</b>			<b>SR</b>	<b>SR</b>			
<b>47. Kecamatan Pelangiran</b>																		
0.00.00.4.00.03.15.01.	<b>Program Pelayanan Administrasi Perkantoran</b>	<b>Persentase administrasi perkantoran yang mendukung kelancaran tugas dan fungsi Perangkat Daerah</b>	100 %	1.104,16	0	100	221,72	35	78,14	35	78,14	35	35,24	35	78,14	35	7,08	Kec. Pelangiran
0.00.00.4.00.03.15.01.001.	Penyediaan Jasa Surat Menyurat	Jumlah Materai Tersedia (Lembar)	4518 Lembar	30,21	0	756	5,05	125	0,84	125	0,84	17	16,54	125	0,84	3	2,77	
0.00.00.4.00.03.15.01.002.	Penyediaan Jasa Komunikasi, Sumber Daya Air dan Listrik	Jumlah Rekening Pembayaran	1 Rekening	50,98	0	0	10,00	0	2,13	0	2,13	21	21,26	0	2,13	4	4,17	
0.00.00.4.00.03.15.01.009.	Penyediaan Jasa Kebersihan Kantor	Jumlah Honorer Kebersihan (Org)	10 Orang	72,00	0	2	14,40	1	4,80	1	4,80	33	33,33	1	4,80	7	6,67	
0.00.00.4.00.03.15.01.010.	Penyediaan Alat Tulis Kantor	Jumlah Alat Tulis Kantor Tersedia (Jenis)	115 Jenis	49,00	0	25	10,84	5	1,95	5	1,95	18	17,98	5	1,95	4	3,96	
0.00.00.4.00.03.15.01.011.	Penyediaan Barang Cetak dan Pengandaan	Jumlah Cetak dan pengandaan (Lembar)	5 kegiatan	38,11	0	1	7,69	0	-	0	-	0	-	0	-	0	-	
0.00.00.4.00.03.15.01.016.	Penyediaan Bahan Logistik Kantor	Jumlah Bahan Bakar Minyak (liter)	- Liter	117,16	0	0	24,01	0	3,78	0	3,78	0	15,73	0	3,78	0	3,22	
0.00.00.4.00.03.15.01.018.	Rapat-rapat Koordinasi dan Konsultasi Kewilayah	Jumlah Rapat-rapat Koordinasi dan Konsultasi	45 Kali	163,56	0	6	23,56	2	7,66	2	7,66	33	32,51	2	7,66	5	4,68	
0.00.00.4.00.03.15.01.020.	Rapat-rapat Koordinasi dan Konsultasi Dalam Daerah	Jumlah Rapat-rapat Koordinasi dan Konsultasi	302 Kali	556,13	0	69	126,17	30	54,99	30	54,99	44	43,58	30	54,99	10	9,89	
0.00.00.4.00.03.15.01.027.	Penyediaan Jasa Keamanan Gedung Kantor	Jumlah honorer Keamanan	10 Orang	27,00	0	0	-	0	2,00	0	2,00	0	-	0	2,00	0	7,41	
Rata-rata capaian kinerja (%)										21	23			4	5			
Predikat kinerja										ST	ST			SR	SR			

(1)	(2)	(3)	(4)	(5)	(6)	(7)	(8)	(9)	(10)	(11)	(12 = 8+9+10+11)	(13 = 12/7*100)	(14 = 6+12)	(15 = 14/5*100)	(16)					
0.00.00.4.00.03.15.02.	Program Peningkatan Sarana dan Prasarana Aparatur	Persentase meningkatnya sarana prasarana aparatur yang mendukung kelancaran tugas dan fungsi Perangkat Daerah	100	%	275,36	0	-	100	4,27	36	1,55	36	36,43	36	1,55	36	0,56	Kec. Kelir		
0.00.00.4.00.03.15.02.003.	Pembangunan Gedung Kantor	Jumlah kegiatan pembangunan gedung kantor	0	kegiatan	191,19	0	-	0	-	0	-	0	-	0	-	0	-	-		
0.00.00.4.00.03.15.02.022.	Pemeliharaan Rutin / Berkala Gedung Kantor	Jumlah Pemeliharaan gedung kantor Kantor Camat Pelanggaran	1	kegiatan	26,60	0	-	0	-	0	-	0	-	0	-	0	-	-		
0.00.00.4.00.03.15.02.024.	Pemeliharaan Rutin/ Berkala Kendaraan Dinas Operasional Kantor	Jumlah Pemeliharaan Rutin/Berkala kendaraan dinas operasional Kantor	30	Kali	23,67	0	-	5	4,27	2	1,55	2	1,55	36	36,43	2	1,55	7	6,57	
0.00.00.4.00.03.15.02.052.	Pengadaan Peralatan dan Perlengkapan Kantor	Jumlah Pengadaan Peralatan dan perlengkapan kantor	8	unit	33,90	0	-	0	-	0	-	0	-	0	-	0	-	-		
Rata-rata capaian kinerja (%)												36	36			2	2			
Predikat kinerja												SR	SR			SR	SR			
0.00.00.4.00.03.14.03.	Program Peningkatan Disiplin Aparatur	Persentase Tingkat kedisiplinan aparatur Perangkat Daerah (%)	100	%	8,00	0	-	100	2.873,96	0	-	0	-	0	-	0	-	-	Kec. Pelanggaran	
0.00.00.4.00.03.14.03.002.	Pengadaan Pakaian Dinas beserta Perlengkapannya	Jumlah pakaian dinas yang dibeli	40	Stell	8,00	0	-	0	2.873,96	0	-	0	-	0	-	0	-	-		
0.00.00.4.00.03.14.03.005.	Pengadaan Pakaian Khusus hari-hari tertentu	Jumlah Pengadaan pakaian khusus, pakaian batik dan pakaian putih pegawai kantor Camat	20	Stell	-	0	-	0	-	0	-	0	-	0	-	0	-	-		
Rata-rata capaian kinerja (%)												0	0			0	0			
Predikat kinerja												SR	SR			SR	SR			
0.00.00.4.00.03.14.06.	Program Peningkatan Disiplin Aparatur	Persentase Tingkat kedisiplinan aparatur Perangkat Daerah	100	%	47,88	0	-	100	2.873,96	0	-	0	-	0	-	0	-	-	Kec. Pelanggaran	
0.00.00.4.00.03.14.06.011.	Pengadaan Pakaian Dinas beserta Perlengkapannya	Jumlah Pengadaan Pakaian Dinas beserta perlengkapannya	1	Kegiatan	47,88	0	-	0	2.873,96	0	-	0	-	0	-	0	-	-		
Rata-rata capaian kinerja (%)												0	0			0	0			
Predikat kinerja												SR	SR			SR	SR			
4.00.03.4.00.03.15.15.	Program Pembinaan dan Pemberdayaan Masyarakat	Swadaya Masyarakat terhadap program pemberdayaan masyarakat	100	%	8.799,40	0	-	100	2.178,90	6	125,16	6	125,16	6	5,74	6	125,16	6	1,42	Kec. Pelanggaran
4.00.03.4.00.03.15.15.001.	Penyelenggaraan Musrenbang Kecamatan	Jumlah Usulan Prioritas Pembangunan dari Masyarakat	750	Usulan	162,44	0	-	95	20,68	147	31,85	147	31,85	154	154,01	147	31,85	20	19,61	
4.00.03.4.00.03.15.15.002.	Penyelenggaraan Pelayanan Administrasi Terpadu Kecamatan	Jumlah Dokumen Pelayanan	750	Dokumen	377,32	0	-	126	63,47	30	15,17	30	15,17	24	23,90	30	15,17	4	4,02	
4.00.03.4.00.03.15.15.003.	Pembinaan Organisasi, Kelembagaan dan Masyarakat di Wilayah Kecamatan	Jumlah Pembinaan Perempuan dan Pembinaan Organisasi/Kelembagaan	60	Kali	808,77	0	-	30	400,38	5	61,09	5	61,09	15	15,26	5	61,09	8	7,55	
4.00.03.4.00.03.15.15.004.	Pembinaan keagamaan, seni dan budaya masyarakat	Jumlah keberhasilan Pembinaan Keagamaan (MTQ)	5	kegiatan	397,32	0	-	1	62,28	0	-	0	-	0	-	0	-	0	-	
4.00.03.4.00.03.15.15.005.	Pembinaan kegiatan olahraga yang berkembang di masyarakat	Jumlah Pembinaan Olahraga yang berkembang di Masyarakat	20	Club	200,46	0	-	4	40,09	0	-	0	-	0	-	0	-	0	-	
4.00.03.4.00.03.15.15.028.	Pelaksanaan Stimulasi Pembangunan Kelurahan Pelanggaran	Jumlah Stimulasi pembangunan Kelurahan	30	kegiatan	934,03	0	-	19	600,00	1	17,05	1	17,05	3	2,84	1	17,05	2	1,83	
4.00.03.4.00.03.15.15.046.	Penyelamatan Kebun Kelapa Masyarakat	Jumlah pembangunan tanggul Mekanik (KM)	-	KM	766,84	0	-	0	790,33	0	-	0	-	0	-	0	-	0	-	
4.00.03.4.00.03.15.15.047.	Pelaksanaan Proses Penataan Desa/Kelurahan, Pemilihan dan Penetapan Kepala Desa	Jumlah pelaksanaan Pilkades di Kecamatan Pelanggaran	-	Jumlah Desa	751,68	0	-	0	201,68	0	-	0	-	0	-	0	-	0	-	
4.00.03.4.00.03.15.15.121.	Pembangunan Sarana/Prasarana Kelurahan Pelanggaran (DAU Tambahan)	Cakupan pelaksanaan pembangunan Sarana dan Prasarana di Kelurahan	-	Persen	1.480,55	0	-	0	-	0	-	0	-	0	-	0	-	0	-	
4.00.03.4.00.03.15.15.070.	Pembangunan Sarana/Prasarana Kelurahan Pelanggaran	Cakupan pelaksanaan pembangunan Sarana dan Prasarana di Kelurahan	-	Persen	2.168,57	0	-	0	-	0	-	0	-	0	-	0	-	0	-	
4.00.03.4.00.03.15.15.153.	Pemberdayaan Masyarakat Kelurahan Pelanggaran	Persentase keterlibatan masyarakat dalam pelaksanaan kegiatan di Kelurahan	-	Persen	751,43	0	-	0	-	0	-	0	-	0	-	0	-	0	-	
Rata-rata capaian kinerja (%)												25	25			3	3			
Predikat kinerja												ST	ST			SR	SR			
JUMLAH ANGGARAN DAN REALISASI DARI SELURUH PROGRAM										8.152,80	22,62									
RATA-RATA CAPAIAN KINERJA DAN ANGGARAN DARI SELURUH PROGRAM												16	17			2	2			
PREDIKAT KINERJA DARI SELURUH PROGRAM												R	R			SR	SR			
<b>48. Kecamatan Pulau Burung</b>																				
0.00.00.4.00.03.16.01.	Program Pelayanan Administrasi Perkantoran	Persentase administrasi perkantoran yang mendukung kelancaran tugas dan fungsi Perangkat Daerah	100	%	1.236,15	0	-	100	209,03	37	77,25	37	77,25	37	36,96	37	77,25	37	6,25	Kec. Pulau Burung
0.00.00.4.00.03.16.01.001.	Penyediaan Jasa Surat Menyurat	Jumlah Materai 3000 dan Materai 6000 yang tersedia	4495	Lembar	27,82	0	-	633	3,92	107	0,66	107	0,66	17	16,86	107	0,66	2	2,37	
0.00.00.4.00.03.16.01.002.	Penyediaan Jasa Komunikasi, Sumber Daya Air dan Listrik	Pembayaran Rekening Listrik	60	Bulan	62,40	0	-	12	12,00	3	0,70	3	0,70	26	5,81	3	0,70	5	1,12	
0.00.00.4.00.03.16.01.008.	Penyediaan Jasa Kebersihan Kantor	Jumlah ruangan yang di bersihkan	72	item	29,97	0	-	20	8,41	7	2,79	7	2,79	33	33,14	7	2,79	9	9,30	
0.00.00.4.00.03.16.01.010.	Penyediaan Alat Tulis Kantor	Jenis Alat Tulis Kantor yang tersedia	123	Item	75,05	0	-	28	16,85	10	6,29	10	6,29	37	37,30	10	6,29	8	8,37	
0.00.00.4.00.03.16.01.011.	Penyediaan Barang Cetak dan Penggandaan Dokumen	Jumlah ketersediaan barang cetak dan Penggandaan Dokumen	44480	Lembar	36,12	0	-	9014	7,32	1601	1,30	1601	1,30	18	17,76	1601	1,30	4	3,60	
0.00.00.4.00.03.16.01.012.	Penyediaan Komponen Instalasi Listrik/Penerangan Bangunan Kantor	Jumlah Ketersediaan alat alat listrik untuk penerangan bangunan kantor	30	item	3,82	0	-	0	-	0	0,45	0	0,45	0	-	0	0,45	0	11,78	
0.00.00.4.00.03.16.01.015.	Penyediaan Bahan Bacaan dan Peraturan Perundang-undangan	Jumlah bahan bacaan yang menunjang kegiatan perkantoran	9	item	12,60	0	-	1	1,80	2	2,10	2	2,10	117	116,67	2	2,10	17	16,67	
0.00.00.4.00.03.16.01.016.	Penyediaan Bahan Logistik Kantor	Jumlah minyak dan pelumas untuk menunjang kegiatan perkantoran	100	Persen	41,55	0	-	13	5,60	37	15,38	37	15,38	275	274,64	37	15,38	37	37,02	
0.00.00.4.00.03.16.01.018.	Rapat-rapat Koordinasi dan Konsultasi Keluar daerah	Jumlah Perjalanan Dinas luar daerah yang terfasilitasi	56	OK	195,90	0	-	13	46,40	14	47,60	14	47,60	103	102,58	14	47,60	24	24,30	
0.00.00.4.00.03.16.01.019.	Penyediaan Jasa Tenaga Pendukung Administrasi/ Teknis Perkantoran	Jumlah Tenaga Kontrak yang diakomodir	3	OK	31,20	0	-	0	-	0	-	0	-	0	-	0	-	0	-	
0.00.00.4.00.03.16.01.020.	Rapat-rapat Koordinasi dan Konsultasi Dalam Daerah	Jumlah Perjalanan Dinas dalam daerah yang terfasilitasi	216	OK	719,73	0	-	32	106,74	0	-	0	-	0	-	0	-	0	-	
Rata-rata capaian kinerja (%)												69	67			10	10			
Predikat kinerja												ST	ST			SR	SR			
0.00.00.4.00.03.16.02.	Program Peningkatan Sarana dan Prasarana Aparatur	Persentase meningkatnya sarana prasarana aparatur yang mendukung kelancaran tugas dan fungsi Perangkat Daerah	100	%	447,40	0	-	100	7.790,63	0	15,20	0	15,20	0	0,20	0	15,20	0	3,40	Kec. Pulau Burung
0.00.00.4.00.03.16.02.002.	Pembangunan Rumah Dinas	Jumlah Rumah Dinas yang dibangun	1	Bangunan	110,00	0	-	26	2.873,96	0	-	0	-	0	-	0	-	0	-	
0.00.00.4.00.03.16.02.003.	Pembangunan Gedung Kantor	Jumlah Gedung Kantor yang dibangun	0	Bangunan	100,00	0	-	0	1.691,85	0	-	0	-	0	-	0	-	0	-	
0.00.00.4.00.03.16.02.005.	Pengadaan Kendaraan Dinas/Operasional	Jumlah Kendaraan Dinas/Operasional ketersediaan	2	Unit	42,00	0	-	31	652,09	0	-	0	-	0	-	0	-	0	-	
0.00.00.4.00.03.16.02.006.	Pengadaan Perlengkapan Rumah Jabatan Dinas	Banyaknya jenis Perlengkapan Rumah Jabatan Dinas yang diadakan	1	Item	15,25	0	-	7	105,20	0	-	0	-	0	-	0	-	0	-	

(1)	(2)	(3)	(4)	(5)	(6)	(7)	(8)	(9)	(10)	(11)	(12 = 8*9+10*11)	(13 = 12/7*100)	(14 = 6 + 12)	(15 = 14/5*100)	(16)				
0.000.4.00.03.16.02.007.	Pengadaan Perlengkapan Gedung Kantor	Banyaknya Jenis Perlengkapan Gedung Kantor yang diadakan	2	Item	7,50	0	49	182,50	0	-	0	0	0	0	-				
0.000.4.00.03.16.02.009.	Pengadaan Peralatan Gedung Kantor	Banyaknya Jenis Peralatan Gedung Kantor yang diadakan	3	Item	21,05	0	89	624,78	2	15,20	2	15,20	2	2,43	2	15,20	72	72,21	
0.000.4.00.03.16.02.021.	Pemeliharaan Rutin/Berkala Rumah Dinas	Jumlah ruangan Rumah dinas yang dipelihara	0	Ruangan	10,00	0	0	155,00	0	-	0	-	0	-	0	-	0	-	
0.000.4.00.03.16.02.022.	Pemeliharaan Rutin / Berkala Gedung Kantor	Jumlah ruangan Gedung kantor yang dipelihara	0	Ruangan	18,00	0	0	155,00	0	-	0	-	0	-	0	-	0	-	
0.000.4.00.03.16.02.041.	Rehabilitasi Sedang/Berat Rumah Dinas	Jumlah ruangan Rumah Dinas yang direhab	2	Ruangan	25,00	0	24	298,00	0	-	0	-	0	-	0	-	0	-	
0.000.4.00.03.16.02.042.	Rehabilitasi Sedang/Berat Gedung Kantor	Jumlah ruangan Gedung kantor yang direhab	2	Ruangan	25,00	0	34	424,00	0	-	0	-	0	-	0	-	0	-	
0.000.4.00.03.16.02.051.	Penyediaan Jasa Pemeliharaan dan Perizinan Kendaraan Dinas/Operasional	Jumlah Pembayaran Perizinan Kendaraan Dinas Operasional	8	Item	8,60	0	307	330,00	0	-	0	-	0	-	0	-	0	-	
0.000.4.00.03.16.02.052.	Pengadaan Peralatan dan Perlengkapan Kantor	Banyaknya Jenis Peralatan dan Perlengkapan Gedung Kantor yang diadakan	12	Item	65,00	0	55	298,25	0	-	0	-	0	-	0	-	0	-	
Rata-rata capaian kinerja (%)												2	2	6	6				
Predikat kinerja												SR	SR	SR	SR				
0.000.4.00.03.16.03.	Program Peningkatan Disiplin Aparatur	Persentase Tingkat kedisiplinan aparaturnya Perangkat Daerah (%)	100	%	34,50	0	100	5.217,90	0	-	0	-	0	-	0	-	0	-	Kec. Pulau Burung
0.000.4.00.03.16.03.002.	Pengadaan Pakaian Dinas beserta Perlengkapannya	Jumlah Pakaian Dinas yang tersedia untuk Pegawai Kantor	25	Stell	7,50	0	0	2.873,96	0	-	0	-	0	-	0	-	0	-	
0.000.4.00.03.16.03.004.	Pengadaan Pakaian KORPRI	Jumlah Pakaian KORPRI yang tersedia untuk Pegawai Kantor	25	Stell	15,00	0	0	1.691,85	0	-	0	-	0	-	0	-	0	-	
0.000.4.00.03.16.03.005.	Pengadaan Pakaian Khusus hari-hari tertentu	Jumlah Pakaian Khusus hari-hari tertentu yang tersedia untuk Pegawai Kantor	25	Stell	12,00	0	0	652,09	0	-	0	-	0	-	0	-	0	-	
Rata-rata capaian kinerja (%)												0	0	0	0				
Predikat kinerja												SR	SR	SR	SR				
4.00.03.4.00.03.16.15.	Program Pembinaan dan Pemberdayaan Masyarakat	Swadaya Masyarakat terhadap Program Pemberdayaan Masyarakat	100	%	2.433,34	0	100	702,25	4	26,41	4	26,41	4	3,76	4	26,41	4	1,09	Kec. Pulau Burung
4.00.03.4.00.03.16.15.001.	Penyelenggaraan Musrenbang Kecamatan	Banyaknya Desa yang mengajukan Usulan Pembangunan	70	Desa	67,87	0	13	12,34	11	10,84	11	10,84	88	87,85	11	10,84	16	15,97	
4.00.03.4.00.03.16.15.002.	Penyelenggaraan Pelayanan Administrasi Terpadu Kecamatan	Jumlah Dokumen Perizinan yang diterbitkan	80	Dokumen	257,24	0	13	40,60	5	15,57	5	15,57	38	38,35	5	15,57	6	6,05	
4.00.03.4.00.03.16.15.003.	Pembinaan Organisasi, Kelembagaan dan Masyarakat di Wilayah Kecamatan	Organisasi kelembagaan yang dibina oleh Kecamatan	15	Organisasi	431,76	0	7	201,06	0	-	0	-	0	-	0	-	0	-	
4.00.03.4.00.03.16.15.004.	Pembinaan keagamaan, seni dan budaya masyarakat	Kegiatan keagamaan yang dibina Kecamatan masyarakat	10	Kegiatan	620,79	0	2	107,00	0	-	0	-	0	-	0	-	0	-	
4.00.03.4.00.03.16.15.005.	Pembinaan kegiatan olahraga yang berkembang di masyarakat	Kegiatan Olahraga masyarakat yang dibina oleh Kecamatan	5	Kegiatan	79,42	0	2	30,00	0	-	0	-	0	-	0	-	0	-	
4.00.03.4.00.03.16.15.006.	Monitoring, Evaluasi dan Pelaporan	Jumlah Desa yang Yang di Evaluasi	14	Desa	15,00	0	0	-	0	-	0	-	0	-	0	-	0	-	
4.00.03.4.00.03.16.15.046.	Penyelamatan Kebun Kelapa Masyarakat	Panjang Tanggul Melakam yang terbangun	8	Km	311,25	0	8	311,25	0	-	0	-	0	-	0	-	0	-	
4.00.03.4.00.03.16.15.047.	Pelaksanaan Proses Penataan Desa/Kelurahan, Pemilihan dan Penetapan Kepala Desa	Jumlah Desa yang melaksanakan Pilkades	14	Desa	650,00	0	0	-	0	-	0	-	0	-	0	-	0	-	
Rata-rata capaian kinerja (%)												18	18	3	3				
Predikat kinerja												R	R	SR	SR				
JUMLAH ANGGARAN DAN REALISASI DARI SELURUH PROGRAM								13.919,81	118,87	118,87									
RATA-RATA CAPAIAN KINERJA DAN ANGGARAN DARI SELURUH PROGRAM												22	22	5	5				
PREDIKAT KINERJA DARI SELURUH PROGRAM												ST	ST	SR	SR				
49.	Kecamatan Reteh																		
0.000.4.00.03.17.01.	Program Pelayanan Administrasi Perkantoran	Persentase administrasi perkantoran yang mendukung kelancaran tugas dan fungsi Perangkat Daerah (%)	100	%	1.066,07	0	100	240,48	25	59,44	25	59,44	25	24,72	25	59,44	25	5,58	Kec. Reteh
0.000.4.00.03.17.01.001.	Penyediaan Jasa Surat Menyurat	Jumlah Materai untuk penunjang pelaksanaan administrasi kantor	2100	lembar	10,25	0	3370	16,45	184	0,90	184	0,90	5	5,47	184	0,90	9	8,78	
0.000.4.00.03.17.01.002.	Penyediaan Jasa Komunikasi, Sumber Daya Air dan Listrik	Pembayaran Rekening listrik Kantor Camat	60	Bulan	63,00	0	12	12,60	3	1,71	3	1,71	25	13,60	3	1,71	5	2,72	
0.000.4.00.03.17.01.006.	Penyediaan Jasa Pemeliharaan dan Perizinan Kendaraan Dinas/Operasional	Jumlah kendaraan yang diperbarui perizinannya	5	Unit	12,50	0	1	2,50	0	-	0	-	0	-	0	-	0	-	
0.000.4.00.03.17.01.008.	Penyediaan Jasa Kebersihan Kantor	Pembayaran Jasa Cleaning Servis dan tersedianya peralatan kebersihan	60	Bulan	124,13	0	12	24,83	3	4,63	3	4,63	25	18,63	3	4,63	5	3,73	
0.000.4.00.03.17.01.010.	Penyediaan Alat Tulis Kantor	Jumlah Pengadaan Alat Tulis Kantor	80	jenis	40,06	0	16	8,01	4	2,18	4	2,18	27	27,17	4	2,18	5	5,43	
0.000.4.00.03.17.01.011.	Penyediaan Barang Cetak dan penggandaan	Jumlah Bahan Cetak dan Foto Copy Kantor	60195	lembar	25,15	0	12039	5,03	4165	1,74	4165	1,74	35	34,59	4165	1,74	7	6,92	
0.000.4.00.03.17.01.013.	Penyediaan Peralatan dan Perlengkapan Kantor	Jumlah Peralatan dan Perlengkapan Kantor	4	Unit	2,00	0	0	-	0	-	0	-	0	-	0	-	0	-	
0.000.4.00.03.17.01.015.	Penyediaan Bahan Bacaan dan Peraturan Perundang-undangan	Pembayaran langganan Surat Kabar	60	Bulan	12,50	0	12	2,50	3	0,50	3	0,50	25	20,00	3	0,50	5	4,00	
0.000.4.00.03.17.01.016.	Penyediaan Bahan Logistik Kantor	Jumlah Penggunaan BBM Kendaraan Dinas	4250	liter	39,10	0	850	7,82	120	1,10	120	1,10	14	14,12	120	1,10	3	2,82	
0.000.4.00.03.17.01.017.	Penyediaan Makanan dan Minuman	Jumlah Penyediaan Makanan dan Minuman Rapat	2450	OK	68,60	0	699	19,56	113	3,16	113	3,16	16	16,16	113	3,16	5	4,61	
0.000.4.00.03.17.01.018.	Rapat-rapat Koordinasi dan Konsultasi Keluar daerah	Jumlah Perjalanan Dinas Rapat dan Konsultasi Keluar Daerah	30	Kali	65,80	0	6	13,16	3	6,60	3	6,60	50	50,15	3	6,60	10	10,03	
0.000.4.00.03.17.01.019.	Penyediaan Jasa Tenaga Pendukung Administrasi / Teknis Perkantoran	Pembayaran Jasa Tenaga Pendukung Administrasi / Teknis Perkantoran	12	Orang	64,80	0	0	-	0	-	0	-	0	-	0	-	0	-	
0.000.4.00.03.17.01.020.	Rapat-rapat Koordinasi dan Konsultasi Dalam Daerah	Jumlah Perjalanan Dinas Rapat dan Konsultasi Dalam Daerah	250	Kali	475,18	0	62	118,42	19	35,32	19	35,32	30	29,82	19	35,32	7	7,43	
0.000.4.00.03.17.01.027.	Penyediaan Jasa Keamanan Gedung Kantor	Pembayaran Jasa Keamanan Kantor	10	Orang	63,00	0	2	9,60	0	1,60	0	1,60	17	16,67	0	1,60	3	2,54	
Rata-rata capaian kinerja (%)												22	21	5	4				
Predikat kinerja												ST	ST	SR	SR				
0.000.4.00.03.17.02.	Program Peningkatan Sarana dan Prasarana Aparatur	Persentase meningkatnya sarana prasarana aparatur yang mendukung kelancaran tugas dan fungsi Perangkat Daerah (%)	100	%	228,38	0	100	18,08	71	12,83	71	12,83	71	70,95	71	12,83	71	5,62	Kec. Reteh
0.000.4.00.03.17.02.003.	Pembangunan Gedung Kantor	Luas Gedung yang akan dibangun	0	Bangunan	50,00	0	0	-	0	-	0	-	0	-	0	-	0	-	
0.000.4.00.03.17.02.005.	Pengadaan Kendaraan Dinas/Operasional	Jumlah Pengadaan Kendaraan Dinas/Operasional	2	Bangunan	40,00	0	0	-	0	-	0	-	0	-	0	-	0	-	
0.000.4.00.03.17.02.009.	Pengadaan Peralatan Gedung Kantor	Jumlah Set Peralatan Gedung Kantor yang disediakan	2	Unit	2,00	0	0	-	0	-	0	-	0	-	0	-	0	-	
0.000.4.00.03.17.02.011.	Pengadaan Perlengkapan Rumah Dinas/Instansi	0	2	Item	2,00	0	0	-	0	-	0	-	0	-	0	-	0	-	



(1)	(2)	(3)	(4)	(5)	(6)	(7)	(8)	(9)	(10)	(11)	(12 = 8*9+10*11)	(13 = 12/7*100)	(14 = 6 + 12)	(15 = 14/5*100)	(16)				
0.00.00.4.00.03.17.02.021.	Pemeliharaan Rutin/Berkala Rumah Dinas	Luas Rumah Dinas yang dipelihara	4	Item	6,00	0	0	0	0	0	0	0	0	0	0				
0.00.00.4.00.03.17.02.022.	Pemeliharaan Rutin / Berkala Gedung Kantor	Luas Gedung Kantor yang dipelihara	100	Persen	28,38	0	37	10,48	37	10,48	37	10,48	100	100,00	37	10,48	37	36,92	
0.00.00.4.00.03.17.02.024.	Pemeliharaan Rutin/ Berkala Kendaraan Dinas Operasional	Jumlah Kendaraan Dinas yang diservis	5	Ruangan	27,00	0	1	5,40	0	1,35	0	1,35	25	25,00	0	1,35	5	5,00	
0.00.00.4.00.03.17.02.028.	Pemeliharaan Rutin/Berkala Peralatan Gedung Kantor	Jumlah Peralatan yang diservis	20	Ruangan	11,00	0	4	2,20	2	1,00	2	1,00	45	45,45	2	1,00	9	9,09	
0.00.00.4.00.03.17.02.041.	Rehabilitasi Sedang/Berat Rumah Dinas	Jumlah Rumah Dinas yang direhab	2	Ruangan	30,00	0	0	0	0	0	0	0	0	0	0	0	0	0	
0.00.00.4.00.03.17.02.042.	Rehabilitasi Sedang/Berat Gedung Kantor	Luas Gedung Kantor yang di Rehabilitasi	30,00	Ruangan	30,00	0	0	0	0	0	0	0	0	0	0	0	0	0	
0.00.00.4.00.03.17.02.052.	Pengadaan Peralatan dan Perlengkapan Kantor	Jumlah Pengadaan Peralatan dan Perlengkapan Kantor	2	Item	2,00	0	0	0	0	0	0	0	0	0	0	0	0	0	
Rata-rata capaian kinerja (%)												57	57			5	5		
Predikat kinerja												ST	ST			SR	SR		
0.00.00.4.00.03.17.03.	Program Peningkatan Disiplin Aparatur	Persentase Tingkat kedisiplinan aparat Perangkat Daerah (%)	100	%	56,70	0	100	6,30	100	6,30	100	6,30	100	100,00	100	6,30	100	11,11	Kec. Reteh
0.00.00.4.00.03.17.03.002.	Pengadaan Pakaian Dinas beserta Perlengkapannya	Jumlah PDH PNS Kantor Camat yang tersedia	108	Stell	31,50	0	22	6,30	22	6,30	22	6,30	100	100,00	22	6,30	20	20,00	
0.00.00.4.00.03.17.03.005.	Pengadaan Pakaian Khusus hari-hari tertentu	Jumlah Pakaian Khusus hari-hari tertentu PNS Kantor Camat yang tersedia	94	Stell	25,20	0	0	0	0	0	0	0	0	0	0	0	0	0	
Rata-rata capaian kinerja (%)												100	100			10	10		
Predikat kinerja												ST	ST			SR	SR		
0.00.00.4.00.03.17.03.	Program Peningkatan kapasitas Sumberdaya Aparatur	Persentase terwujudnya peningkatan kapasitas sumber daya aparat yang mendukung kelancaran tugas dan fungsi Perangkat Daerah	100	%	24,00	0	100	0	0	0	0	0	0	0	0	0	0	0	Kec. Reteh
0.00.00.4.00.03.17.03.002.	Pendidikan dan Pelatihan Formal	Jumlah PNS yang Mengikuti Pendidikan dan Pelatihan Formal	8	Orang	24,00	0	0	0	0	0	0	0	0	0	0	0	0	0	
Rata-rata capaian kinerja (%)												0	0			0	0		
Predikat kinerja												SR	SR			SR	SR		
4.00.03.4.00.03.17.15.	Program Pembinaan dan Pemberdayaan Masyarakat	Swadaya Masyarakat terhadap Program Pemberdayaan Masyarakat	100	%	19.539,97	0	100	3.480,51	11	396,02	11	396,02	11	11,38	11	396,02	11	2,03	Kec. Reteh
4.00.03.4.00.03.17.15.001.	Penyelenggaraan Musrenbang Kecamatan	Usulan Program/ Kegiatan Pembangunan	5	Keg	127,57	0	1	17,02	1	23,81	1	23,81	140	139,88	1	23,81	19	18,67	
4.00.03.4.00.03.17.15.002.	Penyelenggaraan Pelayanan Administrasi Terpadu Kecamatan	Pelayanan Perizinan	60	Bulan	178,97	0	12	28,85	3	15,70	3	15,70	25	54,43	3	15,70	5	8,77	
4.00.03.4.00.03.17.15.003.	Pembinaan Organisasi, Kelembagaan dan Masyarakat di Wilayah Kecamatan	Pembinaan Organisasi Perempuan dan Kepemudaan serta Penyaluran Rastra	60	Bulan	939,05	0	12	393,98	3	100,19	3	100,19	25	25,43	3	100,19	5	10,67	
4.00.03.4.00.03.17.15.004.	Pembinaan keagamaan, seni dan budaya masyarakat	Pelaksanaan Kegiatan MTQ Kabupaten dan Tingkat Kecamatan	5	Keg	611,31	0	1	86,82	0	0	0	0	0	0	0	0	0	0	
4.00.03.4.00.03.17.15.005.	Pembinaan kegiatan olahraga yang berkembang di masyarakat	Pelaksanaan Kegiatan Olahraga	5	Keg	58,00	0	1	7,00	2	18,00	2	18,00	257	257,14	2	18,00	31	31,03	
4.00.03.4.00.03.17.15.018.	Pelaksanaan Stimulasi Pembangunan Kelurahan Pulau Kijang	Kegiatan Stimulasi Pembangunan Kelurahan Pulau Kijang	60	Bulan	1.039,44	0	12	600,00	3	7,59	3	7,59	25	1,27	3	7,59	5	0,73	
4.00.03.4.00.03.17.15.019.	Pelaksanaan Stimulasi Pembangunan Kelurahan Madani	Kegiatan Stimulasi Pembangunan Kelurahan Madani	60	Bulan	1.068,07	0	12	600,00	3	64,54	3	64,54	25	10,76	3	64,54	5	6,04	
4.00.03.4.00.03.17.15.020.	Pelaksanaan Stimulasi Pembangunan Kelurahan Metro	Kegiatan Stimulasi Pembangunan Kelurahan Metro	60	Bulan	982,91	0	12	600,00	3	18,80	3	18,80	25	3,13	3	18,80	5	1,91	
4.00.03.4.00.03.17.15.046.	Penyelamatan Kebun Kelapa Masyarakat	Jumlah Panjang Tanggul Mekanik yang terbangun	0	KM	571,65	0	0	662,50	0	147,39	0	147,39	0	22,25	0	147,39	0	25,78	
4.00.03.4.00.03.17.15.047.	Pelaksanaan Proses Penataan Desa/Kelurahan, Pemilihan dan Penetapan Kepala Desa	Jumlah Desa yang melaksanakan Pemilihan Kepala Desa	4	Desa	761,34	0	3	484,34	0	0	0	0	0	0	0	0	0	0	
4.00.03.4.00.03.17.15.122.	Pembangunan Sarana/Prasarana Kelurahan Pulau Kijang (DAU Tambahan)	Cakupan pelaksanaan pembangunan Sarana dan Prasarana di Kelurahan	60	Persen	1.480,55	0	0	0	0	0	0	0	0	0	0	0	0	0	
4.00.03.4.00.03.17.15.123.	Pembangunan Sarana/Prasarana Kelurahan Madani (DAU Tambahan)	Cakupan pelaksanaan pembangunan Sarana dan Prasarana di Kelurahan	60	Persen	1.480,55	0	0	0	0	0	0	0	0	0	0	0	0	0	
4.00.03.4.00.03.17.15.124.	Pembangunan Sarana/Prasarana Kelurahan Metro (DAU Tambahan)	Cakupan pelaksanaan pembangunan Sarana dan Prasarana di Kelurahan	60	Persen	1.480,55	0	0	0	0	0	0	0	0	0	0	0	0	0	
4.00.03.4.00.03.17.15.060.	Pembangunan Sarana/Prasarana Kelurahan Pulau Kijang	Cakupan pelaksanaan pembangunan Sarana dan Prasarana di Kelurahan	60	Persen	839,81	0	0	0	0	0	0	0	0	0	0	0	0	0	
4.00.03.4.00.03.17.15.061.	Pembangunan Sarana/Prasarana Kelurahan Madani	Cakupan pelaksanaan pembangunan Sarana dan Prasarana di Kelurahan	60	Persen	2.093,37	0	0	0	0	0	0	0	0	0	0	0	0	0	
4.00.03.4.00.03.17.15.062.	Pembangunan Sarana/Prasarana Kelurahan Metro	Cakupan pelaksanaan pembangunan Sarana dan Prasarana di Kelurahan	60	Persen	2.404,52	0	0	0	0	0	0	0	0	0	0	0	0	0	
4.00.03.4.00.03.17.15.109.	Pemberdayaan Masyarakat Kelurahan Pulau Kijang	Persentase keterlibatan masyarakat dalam pelaksanaan kegiatan di Kelurahan	0	Persen	2.080,19	0	0	0	0	0	0	0	0	0	0	0	0	0	
4.00.03.4.00.03.17.15.110.	Pemberdayaan Masyarakat Kelurahan Madani	Persentase keterlibatan masyarakat dalam pelaksanaan kegiatan di Kelurahan	0	Persen	826,63	0	0	0	0	0	0	0	0	0	0	0	0	0	
4.00.03.4.00.03.17.15.111.	Pemberdayaan Masyarakat Kelurahan Metro	Persentase keterlibatan masyarakat dalam pelaksanaan kegiatan di Kelurahan	0	Persen	515,48	0	0	0	0	0	0	0	0	0	0	0	0	0	
Rata-rata capaian kinerja (%)												52	51			4	5		
Predikat kinerja												ST	ST			SR	SR		
JUMLAH ANGGARAN DAN REALISASI DARI SELURUH PROGRAM									3.745,36	474,58	474,58								
RATA-RATA CAPAIAN KINERJA DAN ANGGARAN DARI SELURUH PROGRAM												58	57			5	5		
PREDIKAT KINERJA DARI SELURUH PROGRAM												ST	ST			SR	SR		
50.	Kecamatan Sungai Batang																		
0.00.00.4.00.03.18.01.	Program Pelayanan Administrasi Perkantoran	Persentase administrasi perkantoran yang mendukung kelancaran tugas dan fungsi Perangkat Daerah (%)	100	%	1.174,01	0	100	251,45	29	72,28	29	72,28	29	28,75	29	72,28	29	6,16	Kec. Sungai Batang
0.00.00.4.00.03.18.01.001.	Penyediaan Jasa Surat Menyurat	Jumlah Materai	4825	Lembar	22,65	0	4799	22,53	141	0,66	141	0,66	3	2,93	141	0,66	3	2,91	
0.00.00.4.00.03.18.01.002.	Penyediaan Jasa Komunikasi, Sumber Daya Air dan Listrik	Persentase Pembayaran Rekening Listrik, Telepon, Air dan Internet	100	%	16,32	0	19	3,05	6	0,93	6	0,93	30	30,48	6	0,93	6	5,70	
0.00.00.4.00.03.18.01.008.	Penyediaan Jasa Kebersihan Kantor	Persentase Pembayaran Honorarium Tenaga Pendukung Administrasi/Teknis Perkantoran	100	%	58,23	0	19	11,05	2	1,25	2	1,25	11	11,28	2	1,25	2	2,14	
0.00.00.4.00.03.18.01.010.	Penyediaan Alat Tulis Kantor	Persentase Tersedianya ATK	100	%	86,17	0	20	17,39	4	3,80	4	3,80	22	21,86	4	3,80	4	4,41	
0.00.00.4.00.03.18.01.011.	Penyediaan Barang Cetak dan Penggandaan	Jumlah Cetak dan Penggandaan	57910	Lembar	76,19	0	12192	16,04	3830	5,04	3830	5,04	31	31,41	3830	5,04	7	6,61	
0.00.00.4.00.03.18.01.012.	Penyediaan Komponen Instalasi Listrik/Penerangan Bangunan Kantor	Persentase Tersedianya Peralatan Penerangan kantor	100	%	9,66	0	20	1,93	8	0,77	8	0,77	40	39,92	8	0,77	8	7,98	

(1)	(2)	(3)	(4)	(5)	(6)	(7)	(8)	(9)	(10)	(11)	(12 = 8*9+10*11)	(13 = 12/7*100)	(14 = 6 + 12)	(15 = 14/5*100)	(16)					
0.00.00.4.00.03.18.01.016.	Penyediaan Bahan Logistik Kantor	Persentase tersedianya Bahan Logistik Kantor	100	%	7,76	0	-	17	1,29	0	-	0	0	0	-					
0.00.00.4.00.03.18.01.017.	Penyediaan Makanan dan Minuman	Persentase tersedianya Makan dan Minum Kegiatan Rapat	100	%	69,65	0	-	21	14,62	9	6,25	9	6,25	43	42,78	9	6,25	9	8,98	
0.00.00.4.00.03.18.01.018.	Rapat-rapat Koordinasi dan Konsultasi Keluar daerah	Jumlah Perjalanan Dinas Ke Luar Daerah	25	kali	152,03	0	-	5	33,41	1	3,44	1	3,44	10	10,30	1	3,44	2	2,26	
0.00.00.4.00.03.18.01.019.	Penyediaan Jasa Tenaga Pendukung Administrasi/Teknis Perkantoran	Persentase jasa Tenaga Pendukung Administrasi/Teknis Perkantoran	100	%	72,00	0	-	0	-	0	-	0	-	0	-	0	-	0	-	
0.00.00.4.00.03.18.01.020.	Rapat-rapat Koordinasi dan Konsultasi Dalam Daerah	Jumlah Perjalanan Dinas Dalam Daerah	275	kali	561,53	0	-	55	112,31	23	47,60	23	47,60	42	42,38	23	47,60	6	8,48	
0.00.00.4.00.03.18.01.027.	Penyediaan Jasa Keamanan Gedung Kantor	Persentase Keamanan Kantor	100	%	41,84	0	-	43	17,84	6	2,54	6	2,54	14	14,24	6	2,54	8	6,07	
Rata-rata capaian kinerja (%)												23	23		5	5				
Predikat kinerja												ST	ST		SR	SR				
0.00.00.4.00.03.18.02.	Program Peningkatan Sarana dan Prasarana Aparatur	Persentase meningkatnya sarana prasarana aparatur yang mendukung kelancaran tugas dan fungsi Perangkat Daerah (%)	100	%	383,83	0	-	100	-	0	-	0	-	0	-	0	-	0	-	Kec. Sungai Batang
0.00.00.4.00.03.18.02.002.	Pembangunan Rumah Dinas	Jumlah rumah dinas yang dibangun	1	unit	24,00	0	-	0	-	0	-	0	-	0	-	0	-	0	-	
0.00.00.4.00.03.18.02.003.	Pembangunan Gedung Kantor	Jumlah gedung yang dibangun	1	unit	22,75	0	-	0	-	0	-	0	-	0	-	0	-	0	-	
0.00.00.4.00.03.18.02.005.	Pengadaan Kendaraan Dinas/Operasional	Jumlah kendaraan dinas yang diadakan	2	unit	50,00	0	-	0	-	0	-	0	-	0	-	0	-	0	-	
0.00.00.4.00.03.18.02.009.	Pengadaan Peralatan Gedung Kantor	Jumlah set peralatan gedung kantor yang disediakan	7	unit	37,80	0	-	0	-	0	-	0	-	0	-	0	-	0	-	
0.00.00.4.00.03.18.02.011.	Pengadaan Perlengkapan Rumah Dinas/Instansi	Jumlah perlengkapan rumah dinas yang disediakan	6	unit	45,60	0	-	0	-	0	-	0	-	0	-	0	-	0	-	
0.00.00.4.00.03.18.02.021.	Pemeliharaan Rutin/Berkala Rumah Dinas	Jumlah rumah dinas yang dipelihara	1	unit	12,50	0	-	0	-	0	-	0	-	0	-	0	-	0	-	
0.00.00.4.00.03.18.02.022.	Pemeliharaan Rutin / Berkala Gedung Kantor	Jumlah gedung yang dipelihara	1	unit	20,00	0	-	0	-	0	-	0	-	0	-	0	-	0	-	
0.00.00.4.00.03.18.02.024.	Pemeliharaan Rutin/ Berkala Kendaraan Dinas Operasional	Jumlah kendaraan dinas yang dipelihara	2	unit	10,90	0	-	0	-	0	-	0	-	0	-	0	-	0	-	
0.00.00.4.00.03.18.02.041.	Rehabilitasi Sedang/Berat Rumah Dinas	Jumlah rumah dinas yang direhab	1	unit	18,53	0	-	0	-	0	-	0	-	0	-	0	-	0	-	
0.00.00.4.00.03.18.02.042.	Rehabilitasi Sedang/Berat Gedung Kantor	Jumlah gedung kantor yang direhab	1	unit	9,50	0	-	0	-	0	-	0	-	0	-	0	-	0	-	
0.00.00.4.00.03.18.02.051.	Penyediaan Jasa Pemeliharaan dan Perizinan Kendaraan Dinas/Operasional	Jumlah Kendaraan Dinas/Operasional yang diperpanjang perizinan	4	unit	7,35	0	-	0	-	0	-	0	-	0	-	0	-	0	-	
0.00.00.4.00.03.18.02.052.	Pengadaan Peralatan dan Perlengkapan Kantor	Jumlah set peralatan dan Perlengkapan kantor yang disediakan	18	unit	124,90	0	-	0	-	0	-	0	-	0	-	0	-	0	-	
Rata-rata capaian kinerja (%)												0	0		0	0				
Predikat kinerja												SR	SR		SR	SR				
0.00.00.4.00.03.18.03.	Program Peningkatan Disiplin Aparatur	Persentase Tingkat kedisiplinan aparatur Perangkat Daerah (%)	100	%	22,00	0	-	100	-	0	-	0	-	0	-	0	-	0	-	Kec. Sungai Batang
0.00.00.4.00.03.18.03.002.	Pengadaan Pakaian Dinas beserta Perengkapannya	Jumlah pakaian dinas yang di adakan	26	Stell	12,00	0	-	0	-	0	-	0	-	0	-	0	-	0	-	
0.00.00.4.00.03.18.03.005.	Pengadaan Pakaian Khusus hari-hari tertentu	Jumlah pakaian khusus yang diadakan	20	Stell	10,00	0	-	0	-	0	-	0	-	0	-	0	-	0	-	
Rata-rata capaian kinerja (%)												0	0		0	0				
Predikat kinerja												SR	SR		SR	SR				
0.00.00.4.00.03.18.05.	Program Peningkatan Kapasitas Sumberdaya Aparatur	Cakupan Pelaksanaan Kegiatan Peningkatan Kapasitas Sumber Daya Aparatur (%)	100	%	36,00	0	-	100	-	0	-	0	-	0	-	0	-	0	-	Kec. Sungai Batang
0.00.00.4.00.03.18.05.001.	Pendidikan dan Pelatihan Formal	Jumlah Diklat Formal/non Formal yang diikuti	2	Kali	36,00	0	-	0	-	0	-	0	-	0	-	0	-	0	-	
Rata-rata capaian kinerja (%)												0	0		0	0				
Predikat kinerja												SR	SR		SR	SR				
4.00.03.4.00.03.18.15.	Program Pembinaan dan Pemberdayaan Masyarakat	Swadaya Masyarakat terhadap Program Pemberdayaan Masyarakat	100	%	7.921,25	0	-	100	1.339,49	6	84,98	6	84,98	6	6,34	6	84,98	6	1,07	Kec. Sungai Batang
4.00.03.4.00.03.18.15.001.	Penyelenggaraan Musrenbang Kecamatan	Terselenggaranya Musrenbang Tingkat Kecamatan	5	kali	30,74	0	-	1	6,62	1	6,15	1	6,15	93	92,87	1	6,15	20	20,00	
4.00.03.4.00.03.18.15.002.	Penyelenggaraan Pelayanan Administrasi Terpadu Kecamatan	Peningkatan pelayanan prima pada masyarakat	100	%	465,89	0	-	13	62,80	4	17,10	4	17,10	27	27,23	4	17,10	4	3,67	
4.00.03.4.00.03.18.15.003.	Pembinaan Organisasi, Kelembagaan dan Masyarakat di Wilayah Kecamatan	Terwujudnya pembangunan dan terbinaanya organisasi kelembagaan masyarakat	100	%	160,76	0	-	19	31,15	8	13,20	8	13,20	42	42,38	8	13,20	8	8,21	
4.00.03.4.00.03.18.15.004.	Pembinaan keagamaan, seni dan budaya masyarakat	Terlaksananya MTQ Tingkat Kecamatan dan Tingkat Kabupaten	100	%	559,85	0	-	15	82,82	0	-	0	-	0	-	0	-	0	-	
4.00.03.4.00.03.18.15.005.	Pembinaan kegiatan olahraga yang berkembang di masyarakat	Terbinanya masyarakat dibidang olahraga	100	%	244,34	0	-	21	51,85	0	-	0	-	0	-	0	-	0	-	
4.00.03.4.00.03.18.15.017.	Pelaksanaan Stimulasi Pembangunan Kelurahan Benteng	Terwujudnya Pembangunan dan pelayanan masyarakat	100	%	1.104,87	0	-	54	600,00	2	24,48	2	24,48	4	4,08	2	24,48	2	2,22	
4.00.03.4.00.03.18.15.046.	Penyelamatan Kebun Kelapa Masyarakat	Peningkatan produksi kelapa masyarakat	100	%	257,50	0	-	100	257,50	9	24,05	9	24,05	9	9,34	9	24,05	9	9,34	
4.00.03.4.00.03.18.15.047.	Pelaksanaan Proses Penataan Desa/Kelurahan, Pemilihan dan Penetapan Kepala Desa	Jumlah desa yang melaksanakan pemilihan	3	Desa	696,75	0	-	1	246,75	0	-	0	-	0	-	0	-	0	-	
4.00.03.4.00.03.18.15.125.	Pembangunan Sarana/Prasarana Kelurahan Benteng (DAU Tambahan)	Cakupan pelaksanaan pembangunan Sarana dan Prasarana di Kelurahan	100	Persen	1.480,55	0	-	0	-	0	-	0	-	0	-	0	-	0	-	
4.00.03.4.00.03.18.15.059.	Pembangunan Sarana/Prasarana Kelurahan Benteng	Cakupan pelaksanaan pembangunan Sarana dan Prasarana di Kelurahan	100	Persen	1.371,64	0	-	0	-	0	-	0	-	0	-	0	-	0	-	
4.00.03.4.00.03.18.15.165.	Pemberdayaan Masyarakat Kelurahan Benteng	Persentase keterlibatan masyarakat dalam pelaksanaan kegiatan di Kelurahan	100	Persen	1.548,36	0	-	0	-	0	-	0	-	0	-	0	-	0	-	
Rata-rata capaian kinerja (%)												22	22		4	4				
Predikat kinerja												ST	ST		SR	SR				
JUMLAH ANGGARAN DAN REALISASI DARI SELURUH PROGRAM										1.590,94	157,26	157,26								
RATA-RATA CAPAIAN KINERJA DAN ANGGARAN DARI SELURUH PROGRAM												22	22		2	2				
PREDIKAT KINERJA DARI SELURUH PROGRAM												ST	ST		SR	SR				
51. Kecamatan Tanah Merah																				
0.00.00.4.00.03.19.01.	Program Pelayanan Administrasi Perkantoran	Persentase administrasi perkantoran yang mendukung kelancaran tugas dan fungsi Perangkat Daerah (%)	100	%	1.137,51	0	-	100	214,91	32	67,91	32	67,91	32	31,60	32	67,91	32	5,97	Kec. Tanah Merah
0.00.00.4.00.03.19.01.001.	Penyediaan Jasa Surat Menyurat	Jumlah Benda Pos Yang disediakan	100	Persen	107,94	0	-	31	32,94	7	7,30	7	7,30	22	22,16	7	7,30	7	6,76	
0.00.00.4.00.03.19.01.002.	Penyediaan Jasa Komunikasi, Sumber Daya Air dan Listrik	Jumlah rekening jasa komunikasi,Air dan Listrik yang dibayarkan	100	Persen	75,00	0	-	20	15,00	0	-	0	-	0	-	0	-	0	-	
0.00.00.4.00.03.19.01.008.	Penyediaan Jasa Kebersihan Kantor	Jumlah petugas kebersihan kantor yang dibayarkan	100	Persen	100,00	0	-	28	28,00	5	4,50	5	4,50	16	16,07	5	4,50	5	4,50	
0.00.00.4.00.03.19.01.010.	Penyediaan Alat Tulis Kantor	Jumlah ATK yang disediakan	100	Persen	66,22	0	-	15	10,06	3	2,00	3	2,00	20	19,84	3	2,00	3	3,01	

(1)	(2)	(3)	(4)	(5)	(6)	(7)	(8)	(9)	(10)	(11)	(12 = 8*9+10*11)	(13 = 12/7*100)	(14 = 6 + 12)	(15 = 14/5*100)	(16)	
0.000.4.00.03.19.01.011.	Penyediaan Barang Cetakan dan Penggandaan		jumlah barang cetakan dan penggandaan	100	Pers	25,32	0	-	15	3,84	7	1,82	7	47,45	7,20	
0.000.4.00.03.19.01.013.	Penyediaan Peralatan dan Perlengkapan Kantor	0		100	Pers	10,00	0	-	100	10,00	80	8,00	80	80,00	80,00	
0.000.4.00.03.19.01.015.	Penyediaan Bahan Bacaan dan Peraturan Perundang-undangan		Jumlah bahan bacaan/peraturan perundang-undangan yang disediakan	100	Pers	6,00	0	-	20	1,20	5	0,30	5	25,00	5,00	
0.000.4.00.03.19.01.016.	Penyediaan Bahan Logistik Kantor		Jumlah bahan bakar yang disediakan	100	Pers	34,00	0	-	17	5,68	5	1,85	5	32,54	5,44	
0.000.4.00.03.19.01.017.	Penyediaan Makanan dan Minuman		frekuensi jaman makan dan minum	100	Pers	47,36	0	-	15	7,04	0	-	0	-	-	
0.000.4.00.03.19.01.018.	Rapat-rapat Koordinasi dan Konsultasi Keluar daerah		frekuensi pelaksanaan Rapat koordinasi dan konsultasi keluar daerah	100	Pers	141,68	0	-	18	24,92	2	3,24	2	13,00	2,29	
0.000.4.00.03.19.01.020.	Rapat-rapat Koordinasi dan Konsultasi Dalam Daerah		frekuensi pelaksanaan Rapat koordinasi dan konsultasi dalam daerah	100	Pers	494,00	0	-	14	70,23	8	37,40	8	53,25	7,57	
0.000.4.00.03.19.01.027.	Penyediaan Jasa Keamanan Gedung Kantor		Jumlah petugas keamanan kantor yang dibayarkan	100	Pers	30,00	0	-	20	6,00	5	1,50	5	25,00	5,00	
Rata-rata capaian kinerja (%)												28	28	11	11	
Predikat kinerja												ST	ST	SR	SR	
0.00.00.4.00.03.19.02.	Program Peningkatan Sarana dan Prasarana Aparatur		Persentase meningkatnya sarana prasarana aparatur yang mendukung kelancaran tugas dan fungsi Perangkat Daerah (%)	100	%	65,50	0	-	100	5,10	49	2,50	49	49,02	3,82	Kec. Tanah Merah
0.00.00.4.00.03.19.02.028.	Pemeliharaan Rutin/Berkala Peralatan Gedung Kantor		Jumlah peralatan gedung kantor yang dipelihara	100	Pers	25,50	0	-	20	5,10	10	2,50	10	49,02	9,80	
0.00.00.4.00.03.19.02.052.	Pengadaan Peralatan dan Perlengkapan Kantor		Jumlah peralatan gedung kantor yang disediakan	100	Pers	40,00	0	-	0	-	0	-	0	-	-	
Rata-rata capaian kinerja (%)												49	49	5	5	
Predikat kinerja												ST	ST	SR	SR	
0.00.00.4.00.03.19.03.	Program Peningkatan Disiplin Aparatur		Persentase Tingkat kedisiplinan aparatur Perangkat Daerah (%)	100	%	36,40	0	-	100	7,60	0	-	0	-	-	Kec. Tanah Merah
0.00.00.4.00.03.19.03.005.	Pengadaan Pakaian Khusus hari-hari tertentu		Jumlah pakaian ASN/NON ASN yang disediakan	-	Stell	36,40	0	-	-	7,60	0	-	0	-	-	
Rata-rata capaian kinerja (%)												0	0	0	0	
Predikat kinerja												SR	SR	SR	SR	
4.00.03.4.00.03.19.15.	Program Pembinaan dan Pemberdayaan Masyarakat		Swadaya Masyarakat terhadap Program Pemberdayaan Masyarakat	100	%	8.634,41	0	-	100	1.573,34	7	102,89	7	6,54	1,19	Kec. Tanah Merah
4.00.03.4.00.03.19.15.001.	Penyelenggaraan Musrenbang Kecamatan		Jumlah Pelaksanaan Musrenbang Kecamatan	70	Kali	98,57	0	-	13	19,00	13	19,00	13	100,00	19,28	
4.00.03.4.00.03.19.15.002.	Penyelenggaraan Pelayanan Administrasi Tierdu Kecamatan		Jumlah Rekomendasi yang dikeluarkan	80	Rekomendasi	561,85	0	-	11	74,13	3	20,25	3	27,32	3,60	
4.00.03.4.00.03.19.15.003.	Pembinaan Organisasi, Kelembagaan dan Masyarakat di Wilayah Kecamatan		Jumlah Organisasi/Kelembagaan masyarakat yang dibina	15	Kelompok	425,77	0	-	8	219,04	2	49,86	2	22,76	11,71	
4.00.03.4.00.03.19.15.004.	Pembinaan keagamaan, seni dan budaya masyarakat		Jumlah pelaksanaan kegiatan keagamaan, seni dan budaya yang dilaksanakan	10	kali	601,79	0	-	2	97,23	0	-	0	-	-	
4.00.03.4.00.03.19.15.005.	Pembinaan kegiatan olahraga yang berkembang di masyarakat		Jumlah pelaksanaan kegiatan olahraga	5	Kali	333,33	0	-	1	35,20	0	-	0	-	-	
4.00.03.4.00.03.19.15.034.	Pelaksanaan Stimulasi Pembangunan Kelurahan Kuala Enok		Jumlah pembangunan yang dilaksanakan	14	jenis	1.073,80	0	-	8	610,00	0	13,78	0	13,78	1,28	
4.00.03.4.00.03.19.15.046.	Penyelamatan Kebun Kelapa Masyarakat	0		100	Pers	518,75	0	-	100	518,75	0	-	0	-	-	
4.00.03.4.00.03.19.15.047.	Pelaksanaan Proses Penataan Desa/Kelurahan, Pemilihan dan Penetapan Kepala Desa	0		100	Pers	620,00	0	-	0	-	0	-	0	-	-	
4.00.03.4.00.03.19.15.126.	Pembangunan Sarana/Prasarana Kelurahan Kuala Enok (DAU Tambahan)		Cakupan pelaksanaan pembangunan Sarana dan Prasarana di Kelurahan	100	Pers	1.480,55	0	-	0	-	0	-	0	-	-	
4.00.03.4.00.03.19.15.076.	Pembangunan Sarana/Prasarana Kelurahan Kuala Enok		Cakupan pelaksanaan pembangunan Sarana dan Prasarana di Kelurahan	100	Pers	1.979,43	0	-	0	-	0	-	0	-	-	
4.00.03.4.00.03.19.15.090.	Pemberdayaan Masyarakat Kelurahan Kuala Enok		Persentase keterlibatan masyarakat dalam pelaksanaan kegiatan di Kelurahan	100	Pers	940,57	0	-	0	-	0	-	0	-	-	
Rata-rata capaian kinerja (%)												22	22	3	3	
Predikat kinerja												ST	ST	SR	SR	
JUMLAH ANGGARAN DAN REALISASI DARI SELURUH PROGRAM										1.800,95	173,30	173,30				
RATA-RATA CAPAIAN KINERJA DAN ANGGARAN DARI SELURUH PROGRAM										25	25	5	5			
PREDIKAT KINERJA DARI SELURUH PROGRAM										ST	ST	SR	SR			
<b>52. Kecamatan Teluk Belengkong</b>																
0.00.00.4.00.03.20.01.	Program Pelayanan Administrasi Perkantoran		Persentase administrasi perkantoran yang mendukung kelancaran tugas dan fungsi Perangkat Daerah	100	%	1.229,05	0	-	100	202,26	42	84,08	42	41,57	6,84	Kec. Teluk Belengkong
0.00.00.4.00.03.20.01.001.	Penyediaan Jasa Surat Menyurat		Jumlah Materi 3000 dan Materi 6000 yang tersedia	4880	Lembar	23,16	0	-	834	3,96	284	1,35	284	34,09	5,83	
0.00.00.4.00.03.20.01.002.	Penyediaan Jasa Komunikasi, Sumber Daya Air dan Listrik		Pembayaran Rekening Listrik	60	Bulan	71,70	0	-	12	13,20	3	3,30	3	25,00	4,60	
0.00.00.4.00.03.20.01.008.	Penyediaan Jasa Kebersihan Kantor		Pembayaran Honor Cleaning Service	60	Bulan	100,80	0	-	12	14,40	3	2,40	3	16,67	2,38	
0.00.00.4.00.03.20.01.010.	Penyediaan Alat Tulis Kantor		Jenis Alat Tulis Kantor yang tersedia	130	Item	66,52	0	-	25	12,94	6	3,19	6	24,67	4,80	
0.00.00.4.00.03.20.01.011.	Penyediaan Barang Cetakan dan Penggandaan		Jumlah ketersediaan barang cetak dan Penggandaan Dokumen	28764	Lembar	23,93	0	-	5445	4,53	1466	1,22	1466	26,93	5,10	
0.00.00.4.00.03.20.01.016.	Penyediaan Bahan Logistik Kantor		Jumlah minyak dan pelumas untuk menunjang kegiatan perkantoran	7984	Liter	68,81	0	-	1435	12,37	480	4,13	480	33,41	6,01	
0.00.00.4.00.03.20.01.017.	Penyediaan Makanan dan Minuman		Jumlah rapat bagi pegawai dan aparatur desa yang disediakan konsumsi	35	Kali	21,78	0	-	6	3,70	2	1,18	2	31,82	5,40	
0.00.00.4.00.03.20.01.018.	Rapat-rapat Koordinasi dan Konsultasi Keluar daerah		Jumlah Perjalanan Dinas luar daerah yang terfasilitasi	55	OK	243,90	0	-	8	34,02	3	14,16	3	41,62	5,81	
0.00.00.4.00.03.20.01.019.	Penyediaan Jasa Tenaga Pendukung Administrasi/ Teknis Perkantoran		Pembayaran Honor Tenaga Administrasi Perkantoran	36	OK	28,80	0	-	0	-	0	-	0	-	-	
0.00.00.4.00.03.20.01.020.	Rapat-rapat Koordinasi dan Konsultasi Dalam Daerah		Jumlah Perjalanan Dinas dalam daerah yang terfasilitasi	212	OK	579,64	0	-	38	103,14	19	53,15	19	51,53	9,17	
Rata-rata capaian kinerja (%)												29	29	5	5	
Predikat kinerja												ST	ST	SR	SR	
0.00.00.4.00.03.20.02.	Program Peningkatan Sarana dan Prasarana Aparatur		Persentase meningkatnya sarana prasarana aparatur yang mendukung kelancaran tugas dan fungsi Perangkat Daerah	100	%	241,16	0	-	100	-	0	10,80	0	10,80	4,48	Kec. Teluk Belengkong
0.00.00.4.00.03.20.02.003.	Pembangunan Gedung Kantor		Jumlah Gedung Kantor yang dibangun	1	Bangunan	45,00	0	-	0	-	0	-	0	-	-	
0.00.00.4.00.03.20.02.005.	Pengadaan Kendaraan Dinas/Operasional		Jumlah Kendaraan Dinas/Operasional dtersedia	2	Unit	56,01	0	-	0	-	0	-	0	-	-	
0.00.00.4.00.03.20.02.009.	Pengadaan Peralatan Gedung Kantor		Banyaknya jenis Peralatan Gedung Kantor yang diadakan	3	Item	12,80	0	-	0	-	0	10,80	0	10,80	84,38	



(1)	(2)	(3)	(4)	(5)	(6)	(7)	(8)	(9)	(10)	(11)	(12 = 8*9+10*11)	(13 = 12/7*100)	(14 = 6 + 12)	(15 = 14/5*100)	(16)	
0.00.00.4.00.03.01.07.001.	Penyusunan Program Kerja	Tercapainya penyusunan Program Kerja yang akuntable	100	Persen	115,08	0	-	100	21,56	13	2,72	13	12,62	13	2,36	
<b>Rata-rata capaian kinerja (%)</b>											<b>13</b>	<b>13</b>		<b>13</b>	<b>2</b>	
<b>Predikat kinerja</b>											<b>SR</b>	<b>SR</b>		<b>SR</b>	<b>SR</b>	
4.00.03.4.00.03.01.15.	Program Pembiayaan dan Pemberdayaan Masyarakat	Swadaya Masyarakat terhadap Program Pemberdayaan Masyarakat	100	Persen	46.534,94	0	-	100	5.754	5	261,36	5	261,36	5	0,56	Rec. Tembilahan
4.00.03.4.00.03.01.15.001.	Penyelenggaraan Musrenbang Kecamatan	Daftar Skala Prioritas Kecamatan	100	Persen	72,88	0	-	100	11,18	93	10,38	93	10,38	93	14,24	
4.00.03.4.00.03.01.15.002.	Penyelenggaraan Pelayanan Administrasi Terpadu Kecamatan	Pelayanan Perizinan	100	Persen	320,98	0	-	100	69,15	18	12,60	18	12,60	18	3,92	
4.00.03.4.00.03.01.15.003.	Pembinaan Organisasi, Kelembagaan dan Masyarakat di Wilayah Kecamatan	Terbinanya Organisasi Perempuan dan Kepemudaaan	100	Persen	456,05	0	-	100	153,31	6	9,65	6	9,65	6	2,12	
4.00.03.4.00.03.01.15.004.	Pembinaan keagamaan, seni dan budaya masyarakat	Pelaksanaan MTQ Kabupaten dan Tingkat Kecamatan	100	Persen	531,02	0	-	100	81,27	0	-	0	-	0	-	
4.00.03.4.00.03.01.15.005.	Pembinaan kegiatan olahraga yang berkembang di masyarakat	Terbinanya Kegiatan Olahraga di Kecamatan Tembilahan	100	Persen	17,60	0	-	100	5,30	0	-	0	-	0	-	
4.00.03.4.00.03.01.15.007.	Pelaksanaan Stimulasi Pembangunan Kelurahan Tembilahan	Kegiatan Pembangunan di Kelurahan Tembilahan Kota	100	Persen	1.296,58	0	-	100	600,00	3	18,95	3	18,95	3	1,46	
4.00.03.4.00.03.01.15.008.	Pelaksanaan Stimulasi Pembangunan Kelurahan Tembilahan Hilir	Kegiatan Pembangunan di Kelurahan Tembilahan Hilir	100	Persen	1.305,00	0	-	100	614,40	5	28,69	5	28,69	5	2,20	
4.00.03.4.00.03.01.15.009.	Pelaksanaan Stimulasi Pembangunan Kelurahan Pekan Arba	Kegiatan Pembangunan di Kelurahan Pekan Arba	100	Persen	1.224,93	0	-	100	621,60	3	17,09	3	17,09	3	1,40	
4.00.03.4.00.03.01.15.010.	Pelaksanaan Stimulasi Pembangunan Kelurahan Sungai Beringin	Kegiatan Pembangunan di Kelurahan Sungai Beringin	100	Persen	1.185,96	0	-	100	600,00	3	18,03	3	18,03	3	1,52	
4.00.03.4.00.03.01.15.011.	Pelaksanaan Stimulasi Pembangunan Kelurahan Seberang Tembilahan	Kegiatan Pembangunan di Kelurahan Seberang Tembilahan	100	Persen	1.111,92	0	-	100	600,00	3	17,00	3	17,00	3	1,53	
4.00.03.4.00.03.01.15.012.	Pelaksanaan Stimulasi Pembangunan Kelurahan Sungai Perak	Kegiatan Pembangunan di Kelurahan Sungai Perak	100	Persen	1.141,10	0	-	100	600,00	3	17,75	3	17,75	3	1,56	
4.00.03.4.00.03.01.15.013.	Pelaksanaan Stimulasi Pembangunan Kelurahan Seberang Tembilahan Barat	Kegiatan Pembangunan di Kelurahan Seberang Tembilahan Barat	100	Persen	1.036,52	0	-	100	600,00	3	15,00	3	15,00	3	1,45	
4.00.03.4.00.03.01.15.014.	Pelaksanaan Stimulasi Pembangunan Kelurahan Seberang Tembilahan Selatan	Kegiatan Pembangunan di Kelurahan Seberang Tembilahan Selatan	100	Persen	1.032,52	0	-	100	600,00	2	14,39	2	14,39	2	1,39	
4.00.03.4.00.03.01.15.046.	Pembangunan Kebun Kelapa Masyarakat	Pembangunan Tanggul Mekanik/Trio Tata Air di Kecamatan Tembilahan	100	Persen	597,47	0	-	100	597,47	14	81,83	14	81,83	14	13,70	
4.00.03.4.00.03.01.15.088.	Pembangunan Sarana/Prasarana Kelurahan Tembilahan Kota (DAU Tambahan)	Cakupan pelaksanaan pembangunan Sarana dan Prasarana di Kelurahan	100	Persen	1.480,55	0	-	0	-	0	-	0	-	0	-	
4.00.03.4.00.03.01.15.089.	Pembangunan Sarana/Prasarana Kelurahan Tembilahan Hilir (DAU Tambahan)	Cakupan pelaksanaan pembangunan Sarana dan Prasarana di Kelurahan	100	Persen	1.480,55	0	-	0	-	0	-	0	-	0	-	
4.00.03.4.00.03.01.15.090.	Pembangunan Sarana/Prasarana Kelurahan Pekan Arba (DAU Tambahan)	Cakupan pelaksanaan pembangunan Sarana dan Prasarana di Kelurahan	100	Persen	1.480,55	0	-	0	-	0	-	0	-	0	-	
4.00.03.4.00.03.01.15.091.	Pembangunan Sarana/Prasarana Kelurahan Sungai Beringin (DAU Tambahan)	Cakupan pelaksanaan pembangunan Sarana dan Prasarana di Kelurahan	100	Persen	1.480,55	0	-	0	-	0	-	0	-	0	-	
4.00.03.4.00.03.01.15.092.	Pembangunan Sarana/Prasarana Kelurahan Seberang Tembilahan (DAU Tambahan)	Cakupan pelaksanaan pembangunan Sarana dan Prasarana di Kelurahan	100	Persen	1.480,55	0	-	0	-	0	-	0	-	0	-	
4.00.03.4.00.03.01.15.093.	Pembangunan Sarana/Prasarana Kelurahan Sungai Perak (DAU Tambahan)	Cakupan pelaksanaan pembangunan Sarana dan Prasarana di Kelurahan	100	Persen	1.480,55	0	-	0	-	0	-	0	-	0	-	
4.00.03.4.00.03.01.15.094.	Pembangunan Sarana/Prasarana Kelurahan Seberang Tembilahan Barat (DAU Tambahan)	Cakupan pelaksanaan pembangunan Sarana dan Prasarana di Kelurahan	100	Persen	1.480,55	0	-	0	-	0	-	0	-	0	-	
4.00.03.4.00.03.01.15.095.	Pembangunan Sarana/Prasarana Kelurahan Seberang Tembilahan Selatan (DAU Tambahan)	Cakupan pelaksanaan pembangunan Sarana dan Prasarana di Kelurahan	100	Persen	1.480,55	0	-	0	-	0	-	0	-	0	-	
4.00.03.4.00.03.01.15.049.	Pembangunan Sarana/Prasarana Kelurahan Tembilahan Kota	Cakupan pelaksanaan pembangunan Sarana dan Prasarana di Kelurahan	100	Persen	539,01	0	-	0	-	0	-	0	-	0	-	
4.00.03.4.00.03.01.15.050.	Pembangunan Sarana/Prasarana Kelurahan Tembilahan Hilir	Cakupan pelaksanaan pembangunan Sarana dan Prasarana di Kelurahan	100	Persen	937,72	0	-	0	-	0	-	0	-	0	-	
4.00.03.4.00.03.01.15.051.	Pembangunan Sarana/Prasarana Kelurahan Pekan Arba	Cakupan pelaksanaan pembangunan Sarana dan Prasarana di Kelurahan	100	Persen	2.049,23	0	-	0	-	0	-	0	-	0	-	
4.00.03.4.00.03.01.15.052.	Pembangunan Sarana/Prasarana Kelurahan Sungai Beringin	Cakupan pelaksanaan pembangunan Sarana dan Prasarana di Kelurahan	100	Persen	2.134,57	0	-	0	-	0	-	0	-	0	-	
4.00.03.4.00.03.01.15.053.	Pembangunan Sarana/Prasarana Kelurahan Seberang Tembilahan	Cakupan pelaksanaan pembangunan Sarana dan Prasarana di Kelurahan	100	Persen	2.199,58	0	-	0	-	0	-	0	-	0	-	
4.00.03.4.00.03.01.15.054.	Pembangunan Sarana/Prasarana Kelurahan Sungai Perak	Cakupan pelaksanaan pembangunan Sarana dan Prasarana di Kelurahan	100	Persen	2.205,68	0	-	0	-	0	-	0	-	0	-	
4.00.03.4.00.03.01.15.055.	Pembangunan Sarana/Prasarana Kelurahan Seberang Tembilahan Barat	Cakupan pelaksanaan pembangunan Sarana dan Prasarana di Kelurahan	100	Persen	2.436,11	0	-	0	-	0	-	0	-	0	-	
4.00.03.4.00.03.01.15.056.	Pembangunan Sarana/Prasarana Kelurahan Seberang Tembilahan Selatan	Cakupan pelaksanaan pembangunan Sarana dan Prasarana di Kelurahan	100	Persen	2.439,17	0	-	0	-	0	-	0	-	0	-	
4.00.03.4.00.03.01.15.077.	Pemberdayaan Masyarakat Kelurahan Tembilahan Kota	Persentase keterlibatan masyarakat dalam pelaksanaan kegiatan di Kelurahan	100	Persen	2.380,99	0	-	0	-	0	-	0	-	0	-	
4.00.03.4.00.03.01.15.078.	Pemberdayaan Masyarakat Kelurahan Tembilahan Hilir	Persentase keterlibatan masyarakat dalam pelaksanaan kegiatan di Kelurahan	100	Persen	1.982,28	0	-	0	-	0	-	0	-	0	-	
4.00.03.4.00.03.01.15.079.	Pemberdayaan Masyarakat Kelurahan Pekan Arba	Persentase keterlibatan masyarakat dalam pelaksanaan kegiatan di Kelurahan	100	Persen	870,77	0	-	0	-	0	-	0	-	0	-	
4.00.03.4.00.03.01.15.080.	Pemberdayaan Masyarakat Kelurahan Sungai Beringin	Persentase keterlibatan masyarakat dalam pelaksanaan kegiatan di Kelurahan	100	Persen	785,43	0	-	0	-	0	-	0	-	0	-	
4.00.03.4.00.03.01.15.081.	Pemberdayaan Masyarakat Kelurahan Seberang Tembilahan	Persentase keterlibatan masyarakat dalam pelaksanaan kegiatan di Kelurahan	100	Persen	720,42	0	-	0	-	0	-	0	-	0	-	
4.00.03.4.00.03.01.15.082.	Pemberdayaan Masyarakat Kelurahan Sungai Perak	Persentase keterlibatan masyarakat dalam pelaksanaan kegiatan di Kelurahan	100	Persen	714,32	0	-	0	-	0	-	0	-	0	-	
4.00.03.4.00.03.01.15.083.	Pemberdayaan Masyarakat Kelurahan Seberang Tembilahan Barat	Persentase keterlibatan masyarakat dalam pelaksanaan kegiatan di Kelurahan	100	Persen	483,89	0	-	0	-	0	-	0	-	0	-	
4.00.03.4.00.03.01.15.084.	Pemberdayaan Masyarakat Kelurahan Seberang Tembilahan Selatan	Persentase keterlibatan masyarakat dalam pelaksanaan kegiatan di Kelurahan	100	Persen	480,83	0	-	0	-	0	-	0	-	0	-	
<b>Rata-rata capaian kinerja (%)</b>											<b>19</b>	<b>11</b>		<b>4</b>	<b>1</b>	
<b>Predikat kinerja</b>											<b>R</b>	<b>SR</b>		<b>SR</b>	<b>SR</b>	
<b>JUMLAH ANGGARAN DAN REALISASI DARI SELURUH PROGRAM</b>									<b>6.142,06</b>	<b>337,82</b>	<b>337,82</b>					

(1)	(2)	(3)	(4)	(5)	(6)	(7)	(8)	(12 = 8+9+10+11)	(13 = 12/7*100)	(14 = 6 + 12)	(15 = 14/5*100)	(16)										
RATA-RATA CAPAIAN KINERJA DAN ANGGARAN DARI SELURUH PROGRAM													11	10			7	2				
PREDIKAT KINERJA DARI SELURUH PROGRAM													SR	SR			SR	SR				
<b>54.</b>	<b>Kecamatan Tembilahan Hulu</b>																					
0.00.00.4.00.03.02.01.	Program Pelayanan Administrasi Perkantoran	Persentase administrasi perkantoran yang mendukung kelancaran tugas dan fungsi Perangkat Daerah (%)	100	%	1.063,72	0	-	100	203,20	44	88,89	44	88,89	44	43,75	44	88,89	44	8,36			Kec. Tembilahan Hulu
0.00.00.4.00.03.02.01.001.	Penyediaan Jasa Surat Menyurat	Jumlah surat menyurat kedinasan dan perengkapannya	1750	Lembar	12,75	0	-	350	2,55	124	0,90	124	0,90	35	35,29	124	0,90	7	7,06			
0.00.00.4.00.03.02.01.002.	Penyediaan Jasa Komunikasi, Sumber Daya Air dan Listrik	Pembayaran langganan jasa telepon, listrik dan internet kantor	60	Bulan	111,00	0	-	12	22,80	3	5,73	3	5,73	25	25,14	3	5,73	5	5,16			
0.00.00.4.00.03.02.01.008.	Penyediaan Jasa Kebersihan Kantor	Jumlah Jasa Kebersihan Kantor yang terbayarkan	29	Orang	400,17	0	-	5	64,27	2	27,87	2	27,87	43	43,36	2	27,87	7	6,96			
0.00.00.4.00.03.02.01.010.	Penyediaan Alat Tulis Kantor	Jumlah jenis Alat Tulis Kantor	120	Jenis	77,95	0	-	26	17,06	25	16,08	25	16,08	94	94,26	25	16,08	21	20,63			
0.00.00.4.00.03.02.01.011.	Penyediaan Barang Cetak dan Penggandaan	Jumlah ketersediaan Jenis Barang Cetak dan Penggandaan	10	Jenis	47,57	0	-	2	9,78	1	3,81	1	3,81	39	39,02	1	3,81	8	8,02			
0.00.00.4.00.03.02.01.015.	Penyediaan Bahan Bacaan dan Peraturan Perundang-undangan	Jumlah Bahan Bacaan dan Peraturan Perundang-undangan	40	Buah	48,00	0	-	8	9,60	3	3,20	3	3,20	33	33,33	3	3,20	7	6,67			
0.00.00.4.00.03.02.01.016.	Penyediaan Bahan Logistik Kantor	Jumlah Jenis Bahan Bakar Minyak	9	Jenis	17,29	0	-	3	6,10	1	1,20	1	1,20	20	19,70	1	1,20	7	6,95			
0.00.00.4.00.03.02.01.017.	Penyediaan Makanan dan Minuman	Jumlah peserta yang disediakan makanan dan minuman	3000	Orang	70,00	0	-	654	15,25	113	2,63	113	2,63	17	17,21	113	2,63	4	3,75			
0.00.00.4.00.03.02.01.018.	Rapat-rapat Koordinasi dan Konsultasi Keluar daerah	Jumlah perjalanan dinas ke Pekanbaru/ kota lainnya di luar Kabupaten	45	Kali	173,10	0	-	9	34,62	2	9,32	2	9,32	27	26,93	2	9,32	5	5,39			
0.00.00.4.00.03.02.01.020.	Rapat-rapat Koordinasi dan Konsultasi Dalam Daerah	Jumlah perjalanan dinas ke Tembilahan / Kota lainnya di dalam Kabupaten	200	Kali	105,90	0	-	40	21,18	12	6,15	12	6,15	29	29,04	12	6,15	6	5,81			
0.00.00.4.00.03.02.01.027.	Penyediaan Jasa Keamanan Gedung Kantor	Jumlah Tenaga Jasa Keamanan Gedung Kantor	18	Orang	216,00	0	-	3	36,00	1	12,00	1	12,00	33	33,33	1	12,00	6	5,56			
Rata-rata capaian kinerja (%)													36	36			7	7				
Predikat kinerja													ST	ST			SR	SR				
0.00.00.4.00.03.02.02.	Program Peningkatan Sarana dan Prasarana Aparatur	Persentase meningkatnya sarana prasarana aparatur yang mendukung kelancaran tugas dan fungsi Perangkat Daerah (%)	100	%	476,84	0	-	100	30,04	72	21,58	72	21,58	72	71,82	72	21,58	72	4,52			Kec. Tembilahan Hulu
0.00.00.4.00.03.02.02.003.	Pembangunan Gedung Kantor	Jumlah gedung kantor yang terbangun	2	Buah	170,00	0	-	0	-	0	-	0	-	0	-	0	-	0	-			
0.00.00.4.00.03.02.02.005.	Pengadaan Kendaraan Dinas/Operasional	Jumlah kendaraan Dinas yang terbeli	3	Buah	80,00	0	-	0	-	0	-	0	-	0	-	0	-	0	-			
0.00.00.4.00.03.02.02.024.	Pemeliharaan Rutin/ Berkala Kendaraan Dinas Operasional	Jumlah Kendaraan Dinas yang dipelihara	47	Unit	43,04	0	-	9	8,04	3	3,08	3	3,08	38	38,25	3	3,08	7	7,14			
0.00.00.4.00.03.02.02.028.	Pemeliharaan Rutin/ Berkala Peralatan Gedung Kantor	Jumlah peralatan gedung kantor yang dipelihara	35	Unit	20,00	0	-	7	4,00	7	4,00	7	4,00	100	100,00	7	4,00	20	20,00			
0.00.00.4.00.03.02.02.042.	Rehabilitasi Sedang/ Berat Gedung Kantor	Jumlah Gedung Kantor yang direhab	1	Buah	25,00	0	-	0	-	0	-	0	-	0	-	0	-	0	-			
0.00.00.4.00.03.02.02.050.	Pengadaan Furniture dan Interior Gedung Kantor	Jumlah Furniture dan Interior Gedung Kantor yang diadakan	3	Buah	10,00	0	-	0	-	0	-	0	-	0	-	0	-	0	-			
0.00.00.4.00.03.02.02.051.	Penyediaan Jasa Pemeliharaan dan Perizinan Kendaraan Dinas/Operasional	Jumlah pajak kendaraan dinas yang dipelihara perizinannya	55	Unit	26,30	0	-	7	3,50	0	-	0	-	0	-	0	-	0	-			
0.00.00.4.00.03.02.02.052.	Pengadaan Peralatan dan Perlengkapan Kantor	Jumlah peralatan dan perlengkapan kantor yang diadakan	15	Buah	102,50	0	-	2	14,50	2	14,50	2	14,50	100	100,00	2	14,50	14	14,15			
Rata-rata capaian kinerja (%)													60	60			5	5				
Predikat kinerja													ST	ST			SR	SR				
0.00.00.4.00.03.02.03.	Program Peningkatan Disiplin Aparatur	Persentase Tingkat kedisiplinan aparat Perangkat Daerah (%)	100	%	33,00	0	-	100	8,25	176	14,50	176	14,50	176	175,76	176	14,50	176	43,94			Kec. Tembilahan Hulu
0.00.00.4.00.03.02.03.002.	Pengadaan Pakaian Dinas beserta Perengkapannya	Jumlah Pakaian Dinas PDH	100	Stel	33,00	0	-	25	8,25	25	8,25	25	8,25	100	100,00	25	8,25	25	25,00			
0.00.00.4.00.03.02.03.004.	Pengadaan Pakaian KORPRI	Jumlah Pakaian KORPRI	50	Stel	12,50	0	-	25	6,25	25	6,25	25	6,25	100	100,00	25	6,25	50	50,00			
0.00.00.4.00.03.02.03.005.	Pengadaan Pakaian Khusus hari-hari tertentu	Jumlah Pakaian Batik/ Adat Melayu Riau	150	Stel	35,00	0	-	64	15,00	0	-	0	-	0	-	0	-	0	-			
Rata-rata capaian kinerja (%)													100	100			25	25				
Predikat kinerja													ST	ST			SR	SR				
4.00.03.4.00.03.02.15.	Program Pembinaan dan Pemberdayaan Masyarakat	Swadaya Masyarakat terhadap Program Pemberdayaan Masyarakat	100	%	7.711,10	0	-	100	2.198,42	14	306,15	14	306,15	14	13,93	14	306,15	14	3,97			Kec. Tembilahan Hulu
4.00.03.4.00.03.02.15.001.	Penyelenggaraan Musrenbang Kecamatan	Terasuknyanya Perencanaan Pembangunan di Kecamatan	5	Kegiatan	84,25	0	-	1	14,20	1	16,85	1	16,85	119	118,66	1	16,85	20	20,00			
4.00.03.4.00.03.02.15.002.	Penyelenggaraan Pelayanan Administrasi Terpadu Kecamatan	Jumlah Pelayanan Administrasi Terpadu Kecamatan	10	Pelayanan	305,65	0	-	3	78,45	1	24,51	1	24,51	31	31,24	1	24,51	8	8,02			
4.00.03.4.00.03.02.15.003.	Pembinaan Organisasi, Kelembagaan dan Masyarakat di Wilayah Kecamatan	Jumlah pembinaan kegiatan organisasi, kelembagaan dan masyarakat	25	Pembinaan	400,52	0	-	10	164,40	4	62,02	4	62,02	38	37,73	4	62,02	15	15,48			
4.00.03.4.00.03.02.15.004.	Pembinaan keagamaan, seni dan budaya masyarakat	Jumlah pembinaan kegiatan keagamaan, seni dan budaya masyarakat	15	Pembinaan	796,86	0	-	7	345,88	0	-	0	-	0	-	0	-	0	-			
4.00.03.4.00.03.02.15.005.	Pembinaan kegiatan olahraga yang berkembang di masyarakat	Jumlah pembinaan kegiatan olahraga di masyarakat	9	Pembinaan	50,50	0	-	2	10,10	0	-	0	-	0	-	0	-	0	-			
4.00.03.4.00.03.02.15.015.	Pelaksanaan Stimulasi Pembangunan Kelurahan Tembilahan Hulu	Jumlah rekening kegiatan dalam pembangunan Kelurahan Tembilahan Hulu	35	Buah	1.262,48	0	-	17	600,00	1	47,05	1	47,05	8	7,84	1	47,05	4	3,73			
4.00.03.4.00.03.02.15.016.	Pelaksanaan Stimulasi Pembangunan Kelurahan Tembilahan Barat	Jumlah rekening kegiatan dalam pembangunan Kelurahan Tembilahan Barat	34	Buah	1.112,24	0	-	18	600,00	1	32,30	1	32,30	5	5,38	1	32,30	3	2,90			
4.00.03.4.00.03.02.15.046.	Penyelamatan Kebun Kelapa Masyarakat	Panjang Kebun Kelapa masyarakat yang diselamatkan	4	KM	234,00	0	-	4	234,00	2	115,40	2	115,40	49	49,32	2	115,40	49	49,32			
4.00.03.4.00.03.02.15.047.	Pelaksanaan Proses Penataan Desa/Kelurahan, Pemilihan dan Penetapan Kepala Desa	Jumlah pelaksanaan pemilihan dan penetapan kepala desa	1	Desa	463,38	0	-	0	143,38	0	-	0	-	0	-	0	-	0	-			
4.00.03.4.00.03.02.15.048.	Pelaksanaan Lomba Desa/Kelurahan	Jumlah Desa yang ikut lomba	20	Desa	40,13	0	-	4	8,03	4	8,03	4	8,03	100	100,00	4	8,03	20	20,00			
4.00.03.4.00.03.02.15.096.	Pembangunan Sarana/Prasarana Kelurahan Tembilahan Hulu (DAU Tambahan)	Cakupan pelaksanaan pembangunan Sarana dan Prasarana di Kelurahan	16	Persen	1.480,55	0	-	0	-	0	-	0	-	0	-	0	-	0	-			
4.00.03.4.00.03.02.15.097.	Pembangunan Sarana/Prasarana Kelurahan Tembilahan Barat (DAU Tambahan)	Cakupan pelaksanaan pembangunan Sarana dan Prasarana di Kelurahan	16	Persen	1.480,55	0	-	0	-	0	-	0	-	0	-	0	-	0	-			
4.00.03.4.00.03.02.15.057.	Pembangunan Sarana/Prasarana Kelurahan Tembilahan Hulu	Cakupan pelaksanaan pembangunan Sarana dan Prasarana di Kelurahan	32	Persen	836,46	0	-	0	-	0	-	0	-	0	-	0	-	0	-			
4.00.03.4.00.03.02.15.058.	Pembangunan Sarana/Prasarana Kelurahan Tembilahan Barat	Cakupan pelaksanaan pembangunan Sarana dan Prasarana di Kelurahan	32	Persen	2.000,43	0	-	0	-	0	-	0	-	0	-	0	-	0	-			
4.00.03.4.00.03.02.15.149.	Pemberdayaan Masyarakat Kelurahan Tembilahan Hulu	Persentase keterlibatan masyarakat dalam pelaksanaan kegiatan di Kelurahan	0	Persen	2.083,54	0	-	0	-	0	-	0	-	0	-	0	-	0	-			
4.00.03.4.00.03.02.15.150.	Pemberdayaan Masyarakat Kelurahan Tembilahan Barat	Persentase keterlibatan masyarakat dalam pelaksanaan kegiatan di Kelurahan	0	Persen	919,57	0	-	0	-	0	-	0	-	0	-	0	-	0	-			
Rata-rata capaian kinerja (%)													35	35			7	7				

(1)	(2)	(3)	(4)	(5)	(6)	(7)	(8)	(12 = 8+9+10+11)	(13 = 12/7*100)	(14 = 6 + 12)	(15 = 14/5*100)	(16)								
JUMLAH ANGGARAN DAN REALISASI DARI SELURUH PROGRAM								2.439,92	431,12	431,12										
RATA-RATA CAPAIAN KINERJA DAN ANGGARAN DARI SELURUH PROGRAM								58	58		11	11								
PREDIKAT KINERJA DARI SELURUH PROGRAM								ST	ST		SR	SR								
<b>55. Kecamatan Tempuling</b>																				
0.00.00.4.00.03.03.01.	Program Pelayanan Administrasi Perkantoran	Persentase administrasi perkantoran yang mendukung kelancaran tugas dan fungsi Perangkat Daerah	100	%	374,32	0	-	100	104,09	82	85,06	82	85	82	82	82	85	82	23	Kec. Tempuling
0.00.00.4.00.03.03.01.001.	Penyediaan Jasa Surat Memvurat	Jumlah Materai yang dibeli	2500	lembar	62,70	0	-	1830	45,90	538	13,50	538	14	29	29	538	14	22	22	
0.00.00.4.00.03.03.01.002.	Penyediaan Jasa Komunikasi, Sumber Daya Air dan Listrik	Jumlah tagihan rekening listrik, air dan langganan internet yang dibayarkan	60	bulan	82,49	0	-	12	17,40	3	3,46	3	3	25	20	3	3	5	4	
0.00.00.4.00.03.03.01.006.	Penyediaan Jasa Pemeliharaan dan Perizinan Kendaraan Dinas/Operasional	Jumlah kendaraan dinas roda dua dan roda empat yang dibayarkan pajaknya	45	unit	38,00	0	-	5	4,00	5	4,00	5	4	100	100	5	4	11	11	
0.00.00.4.00.03.03.01.008.	Penyediaan Jasa Kebersihan Kantor	Jumlah tenaga kebersihan yang dibayarkan jasanya	1	orang	41,57	0	-	0	8,31	0	2,40	0	2	29	29	0	2	6	6	
0.00.00.4.00.03.03.01.010.	Penyediaan Alat Tulis Kantor	Jumlah alat tulis kantor yang disediakan	30	jenis	59,62	0	-	6	11,27	5	9,92	5	10	87	87	5	10	17	17	
0.00.00.4.00.03.03.01.011.	Penyediaan Barang Cetak dan Pengandaan	Jumlah dokumen yang dicetak dan digandakan	35000	rim	11,90	0	-	7000	2,38	5000	1,70	5000	2	71	71	5000	2	14	14	
0.00.00.4.00.03.03.01.012.	Penyediaan Komponen Instalasi Listrik/Penerangan Bangunan Kantor	Jenis komponen instalasi listrik dan penerangan yang disediakan	5	jenis	11,45	0	-	1	2,29	1	2,29	1	2	100	100	1	2	20	20	
0.00.00.4.00.03.03.01.013.	Penyediaan Peralatan dan Perlengkapan Kantor	Jumlah peralatan dan perlengkapan kantor yang disediakan	11	0,00	46,28	0	-	2	9,50	11	46,28	11	46	487	487	11	46	100	100	
0.00.00.4.00.03.03.01.015.	Penyediaan Bahan Bacaan dan Peraturan Perundang-undangan	Jumlah penyediaan bahan bacaan dan peraturan perundang-undangan yang dibayarkan	60	bulan	14,80	0	-	12	2,40	3	1,20	3	1	25	50	3	1	5	8	
0.00.00.4.00.03.03.01.016.	Penyediaan Bahan Logistik Kantor	Jumlah BBM dan pelumas yang disediakan	825	liter	5,51	0	-	80	0,53	46	0,30	46	0	57	57	46	0	6	6	
0.00.00.4.00.03.03.01.017.	Penyediaan Makanan dan Minuman	Jumlah peserta rapat dan tamu yang disediakan makan minumannya	125	orang	13,50	0	-	28	3,00	19	2,00	19	2	67	67	19	2	15	15	
0.00.00.4.00.03.03.01.018.	Rapat-rapat Koordinasi dan Konsultasi Keluar daerah	Jumlah rapat-rapat, koordinasi, konsultasi dan perjalanan dinas keluar daerah yang diikuti	25	kali	152,93	0	-	0	-	0	3,25	0	3	0	0	0	3	0	2	
0.00.00.4.00.03.03.01.019.	Penyediaan Jasa Tenaga Pendukung Administrasi/ Teknis Perkantoran	Jumlah tenaga administrasi yang dibayarkan jasanya	2	orang	64,80	0	-	1	30,59	0	-	0	-	0	0	0	-	0	0	
0.00.00.4.00.03.03.01.020.	Rapat-rapat Koordinasi dan Konsultasi Dalam Daerah	Jumlah rapat-rapat, koordinasi, konsultasi dan perjalanan dinas dalam daerah yang diikuti	96	kali	144,90	0	-	18	27,10	10	14,88	10	15	55	55	10	15	10	10	
0.00.00.4.00.03.03.01.027.	Penyediaan Jasa Keamanan Gedung Kantor	Jumlah tenaga keamanan yang dibayarkan jasanya	1	orang	21,60	0	-	0	-	0	-	0	-	0	0	0	-	0	0	
Rata-rata capaian kinerja (%)								87	89		15	16								
Predikat kinerja								ST	ST		SR	SR								
0.00.00.4.00.03.03.02.	Program Peningkatan Sarana dan Prasarana Aparatur	Persentase meningkatnya sarana prasarana aparatur yang mendukung kelancaran tugas dan fungsi Perangkat Daerah	100	%	80,00	0	-	100	4,50	289	13,02	289	13	289	289	289	13	289	16	Kec. Tempuling
0.00.00.4.00.03.03.02.005.	Pengadaan Kendaraan Dinas/Operasional	Jumlah kendaraan roda dua yang diadakan	3	unit	57,00	0	-	0	-	0	-	0	-	0	0	0	-	0	0	
0.00.00.4.00.03.03.02.006.	Pengadaan Perlengkapan Rumah Jabatan Dinas	Jumlah perlengkapan rumah jabatan/dinas yang diadakan	4	unit	12,00	0	-	2	4,50	0	-	0	-	0	0	0	-	0	0	
0.00.00.4.00.03.03.02.008.	Pengadaan Peralatan Rumah Jabatan/Dinas	Jumlah peralatan rumah jabatan/dinas yang diadakan	3	unit	6,00	0	-	0	-	0	-	0	-	0	0	0	-	0	0	
0.00.00.4.00.03.03.02.009.	Pengadaan Peralatan Gedung Kantor	Jenis peralatan kantor yang diadakan	1	unit	5,00	0	-	0	-	0	5,00	0	5	0	0	0	5	0	100	
0.00.00.4.00.03.03.02.010.	Pengadaan meubeler	Jumlah meubeler kantor yang diadakan	4	unit	16,50	0	-	0	-	0	-	0	-	0	0	0	-	0	0	
0.00.00.4.00.03.03.02.021.	Pemeliharaan Rutin/Berkala Rumah Dinas	Jumlah tenaga tukang yang dibayarkan jasanya	2	orang	24,02	0	-	1	8,02	1	8,02	1	8	100	100	1	8	33	33	
0.00.00.4.00.03.03.02.022.	Pemeliharaan Rutin / Berkala Gedung Kantor	Jumlah tenaga tukang/operator yang dibayarkan jasanya	2	orang	19,20	0	-	0	-	0	-	0	-	0	0	0	-	0	0	
0.00.00.4.00.03.03.02.024.	Pemeliharaan Rutin/ Berkala Kendaraan Dinas Operasional	Jumlah kendaraan dinas/ operasional yang dipelihara	16	unit	20,20	0	-	0	-	0	-	0	-	0	0	0	-	0	0	
0.00.00.4.00.03.03.02.028.	Pemeliharaan Rutin/Berkala Peralatan Gedung Kantor	Jumlah peralatan yang dipelihara/ diservice	24	kali	15,00	0	-	0	-	0	-	0	-	0	0	0	-	0	0	
0.00.00.4.00.03.03.02.042.	Rehabilitasi Sedang/Berat Gedung Kantor	Ketersediaan biaya rehabilitasi gedung kantor Camat Tempuling	4	kegiatan	200,00	0	-	0	-	0	-	0	-	0	0	0	-	0	0	
0.00.00.4.00.03.03.02.052.	Pengadaan Peralatan dan Perlengkapan Kantor	Jenis peralatan dan perlengkapan kantor yang disediakan	4	unit	39,48	0	-	0	-	0	-	0	-	0	0	0	-	0	0	
Rata-rata capaian kinerja (%)								50	50		3	12								
Predikat kinerja								ST	ST		SR	SR								
0.00.00.4.00.03.03.03.	Program Peningkatan Disiplin Aparatur	Persentase Tingkat kedisiplinan aparatur Perangkat Daerah	100	%	35,54	0	-	100	5,64	100	5,64	100	6	100	100	100	6	100	16	Kec. Tempuling
0.00.00.4.00.03.03.03.002.	Pengadaan Pakaian Dinas beserta kelengkapannya	Jumlah pakaian dinas beserta kelengkapannya yang disediakan	84	Stell	35,54	0	-	13	5,64	13	5,64	13	6	100	100	13	6	16	16	
0.00.00.4.00.03.03.03.004.	Pengadaan Pakaian KORPRI	Jumlah pakaian KORPRI yang disediakan	51	Stell	0	0	-	0	-	0	-	0	-	0	0	0	-	0	0	
0.00.00.4.00.03.03.03.005.	Pengadaan Pakaian Khusus hari-hari tertentu	Jumlah pakaian khusus hari-hari tertentu yang disediakan	51	Stell	17,94	0	-	0	-	0	-	0	-	0	0	0	-	0	0	
Rata-rata capaian kinerja (%)								100	100		5	5								
Predikat kinerja								ST	ST		SR	SR								
0.00.00.4.00.03.03.05.	Program Peningkatan Kapasitas Sumberdaya Aparatur	Persentase terwujudnya peningkatan kapasitas sumber daya aparatur yang mendukung kelancaran tugas dan fungsi Perangkat Daerah	100	%	40,00	0	-	100	12,34	0	-	0	-	0	0	0	-	0	0	Kec. Tempuling
0.00.00.4.00.03.03.05.001.	Pendidikan dan Pelatihan Formal	Jumlah ASN Kantor Camat Tempuling yang mengikuti diklat	4	orang	40,00	0	-	1	12,34	0	-	0	-	0	0	0	-	0	0	
Rata-rata capaian kinerja (%)								0	0		0	0								
Predikat kinerja								SR	SR		SR	SR								
0.00.00.4.00.03.03.06.	Program Peningkatan Pengembangan Sistem Pelaporan Capaian Kinerja dan Keuangan	Persentase terwujudnya penatausahaan keuangan dan pencapaian kinerja program yang mendukung kelancaran tugas dan fungsi Perangkat Daerah	100	%	36,00	0	-	100	52,94	0	-	0	-	0	0	0	-	0	0	Kec. Tempuling
0.00.00.4.00.03.03.06.001.	Penyusunan Laporan Capaian Kinerja dan Ikhtisar Realisasi Kinerja SKPD	Jumlah laporan capaian kinerja dan ikhtisar SKPD yang disampaikan tepat waktu	12	laporan	28,00	0	-	5	12,34	0	-	0	-	0	0	0	-	0	0	
0.00.00.4.00.03.03.06.011.	Penyusunan Rencana Kerja Perangkat Daerah	Jumlah Dokumen Rencana Kerja Perangkat Daerah yang Tersusun Tepat Waktu	12	dokumen	8,00	0	-	61	40,60	0	-	0	-	0	0	0	-	0	0	
Rata-rata capaian kinerja (%)								0	0		0	0								
Predikat kinerja								SR	SR		SR	SR								

(1)	(2)	(3)	(4)	(5)	(6)	(7)	(8)	(12 = 8+9+10+11)	(13 = 12/7*100)	(14 = 6 + 12)	(15 = 14/5*100)	(16)								
	4.00.03.4.00.03.03.15.	Program Peminanaan dan Pemberdayaan Masyarakat	Swadaya Masyarakat terhadap Program Pemberdayaan Masyarakat	100	%	7.120,74	0	100	3.496,56	7	258,34	258	7	7	7	258	7	4	Kec. Tempuling	
	4.00.03.4.00.03.03.15.001.	Penyelenggaraan Musrenbang Kecamatan	Jumlah dokumen yang dihasilkan	5	dokumen	74,77	0	1	11,35	1	16,76	17	148	148	1	17	22	22		
	4.00.03.4.00.03.03.15.002.	Penyelenggaraan Pelayanan Administrasi Terpadu Kecamatan	Jumlah perizinan dan non perizinan yang dikeluarkan	7650	surat	403,32	0	1038	54,72	360	18,99	360	35	35	360	19	5	5		
	4.00.03.4.00.03.03.15.003.	Pembinaan Organisasi, Kelembagaan dan Masyarakat di Wilayah Kecamatan	Jumlah kegiatan kemasyarakatan yang dibina	11	kegiatan	567,33	0	3	176,74	1	59,03	1	59	33	33	1	59	10	10	
	4.00.03.4.00.03.03.15.004.	Pembinaan keagamaan, seni dan budaya masyarakat	Jumlah kegiatan keagamaan, seni, dan budaya masyarakat	5	kegiatan	672,73	0	0	-	0	73,12	0	73	0	0	0	73	0	11	
	4.00.03.4.00.03.03.15.005.	Pembinaan kegiatan olahraga yang berkembang di masyarakat	Jumlah kegiatan olahraga yang terbin di masyarakat	4	event	20,00	0	27	135,00	0	-	0	0	0	0	0	0	0	0	
	4.00.03.4.00.03.03.15.021.	Pelaksanaan Stimulasi Pembangunan Kelurahan Sungai Salak	Persentase pembangunan kelurahan Sungai Salak	95	%	1.223,36	0	47	600,00	0	-	0	0	0	0	0	0	0	0	
	4.00.03.4.00.03.03.15.022.	Pelaksanaan Stimulasi Pembangunan Kelurahan Tempuling	Persentase pembangunan kelurahan Tempuling	95	%	1.081,63	0	53	600,00	0	-	0	0	0	0	0	0	0	0	
	4.00.03.4.00.03.03.15.023.	Pelaksanaan Stimulasi Pembangunan Kelurahan Pangkalan Tujuh	Persentase pembangunan kelurahan Pangkalan Tujuh	95	%	1.106,97	0	51	600,00	0	-	0	0	0	0	0	0	0	0	
	4.00.03.4.00.03.03.15.024.	Pelaksanaan Stimulasi Pembangunan Kelurahan Tanjung Pedada	Persentase pembangunan kelurahan Tanjung Pedada	95	%	1.127,89	0	51	600,00	0	-	0	0	0	0	0	0	0	0	
	4.00.03.4.00.03.03.15.046.	Penyelamatan Kebun Kelapa Masyarakat di Kecamatan	Jumlah kebun kelapa masyarakat yang diselamatkan	19	km	568,75	0	25	718,75	3	90,44	3	13	13	3	90	16	16		
	4.00.03.4.00.03.03.15.047.	Pelaksanaan Proses Penataan Desa/Kelurahan, Pemilihan dan Penetapan Kepala Desa	Persentase jumlah pemilih yang mengikuti pemilihan	95	%	200,00	0	0	-	0	-	0	0	0	0	0	0	0	0	
	4.00.03.4.00.03.03.15.048.	Pelaksanaan Lomba Desa/Kelurahan	Terlaksananya kegiatan lomba desa/kelurahan di lingkungan kecamatan Tempuling	4	kegiatan	74,00	0	0	-	0	-	0	0	0	0	0	0	0	0	
	4.00.03.4.00.03.03.15.098.	Pembangunan Sarana/Prasarana Kelurahan Sungai Salak (DAU Tambahan)	Cakupan pelaksanaan pembangunan Sarana dan Prasarana di Kelurahan	95	Persen	1.480,55	0	0	-	0	-	0	0	0	0	0	0	0	0	
	4.00.03.4.00.03.03.15.099.	Pembangunan Sarana/Prasarana Kelurahan Tempuling (DAU Tambahan)	Cakupan pelaksanaan pembangunan Sarana dan Prasarana di Kelurahan	95	Persen	1.480,55	0	0	-	0	-	0	0	0	0	0	0	0	0	
	4.00.03.4.00.03.03.15.100.	Pembangunan Sarana/Prasarana Kelurahan Pangkalan Tujuh (DAU Tambahan)	Cakupan pelaksanaan pembangunan Sarana dan Prasarana di Kelurahan	95	Persen	1.480,55	0	0	-	0	-	0	0	0	0	0	0	0	0	
	4.00.03.4.00.03.03.15.101.	Pembangunan Sarana/Prasarana Kelurahan Tanjung Pedada (DAU Tambahan)	Cakupan pelaksanaan pembangunan Sarana dan Prasarana di Kelurahan	95	Persen	1.480,55	0	0	-	0	-	0	0	0	0	0	0	0	0	
	4.00.03.4.00.03.03.15.063.	Pembangunan Sarana/Prasarana Kelurahan Sungai Salak	Cakupan pelaksanaan pembangunan Sarana dan Prasarana di Kelurahan	95	Persen	1.687,06	0	0	-	0	-	0	0	0	0	0	0	0	0	
	4.00.03.4.00.03.03.15.064.	Pembangunan Sarana/Prasarana Kelurahan Tempuling	Cakupan pelaksanaan pembangunan Sarana dan Prasarana di Kelurahan	95	Persen	2.005,42	0	0	-	0	-	0	0	0	0	0	0	0	0	
	4.00.03.4.00.03.03.15.065.	Pembangunan Sarana/Prasarana Kelurahan Pangkalan Tujuh	Cakupan pelaksanaan pembangunan Sarana dan Prasarana di Kelurahan	95	Persen	2.323,98	0	0	-	0	-	0	0	0	0	0	0	0	0	
	4.00.03.4.00.03.03.15.066.	Pembangunan Sarana/Prasarana Kelurahan Tanjung Pedada	Cakupan pelaksanaan pembangunan Sarana dan Prasarana di Kelurahan	95	Persen	2.422,76	0	0	-	0	-	0	0	0	0	0	0	0	0	
	4.00.03.4.00.03.03.15.057.	Pemberdayaan Masyarakat Kelurahan Sungai Salak	Persentase keterlibatan masyarakat dalam pelaksanaan kegiatan di Kelurahan	0	Persen	1.232,94	0	0	-	0	-	0	0	0	0	0	0	0	0	
	4.00.03.4.00.03.03.15.058.	Pemberdayaan Masyarakat Kelurahan Tempuling	Persentase keterlibatan masyarakat dalam pelaksanaan kegiatan di Kelurahan	0	Persen	914,58	0	0	-	0	-	0	0	0	0	0	0	0	0	
	4.00.03.4.00.03.03.15.059.	Pemberdayaan Masyarakat Kelurahan Pangkalan Tujuh	Persentase keterlibatan masyarakat dalam pelaksanaan kegiatan di Kelurahan	0	Persen	596,02	0	0	-	0	-	0	0	0	0	0	0	0	0	
	4.00.03.4.00.03.03.15.060.	Pemberdayaan Masyarakat Kelurahan Tanjung Pedada	Persentase keterlibatan masyarakat dalam pelaksanaan kegiatan di Kelurahan	0	Persen	497,24	0	0	-	0	-	0	0	0	0	0	0	0	0	
Rata-rata capaian kinerja (%)										23	23		2	3						
Predikat kinerja										ST	ST		SR	SR						
<b>JUMLAH ANGGARAN DAN REALISASI DARI SELURUH PROGRAM</b>								<b>3.676,07</b>	<b>362,05</b>	<b>362,05</b>										
<b>RATA-RATA CAPAIAN KINERJA DAN ANGGARAN DARI SELURUH PROGRAM</b>										<b>43</b>	<b>44</b>		<b>4</b>	<b>6</b>						
<b>PREDIKAT KINERJA DARI SELURUH PROGRAM</b>										<b>ST</b>	<b>ST</b>		<b>SR</b>	<b>SR</b>						
<b>JUMLAH ANGGARAN DAN REALISASI DARI SELURUH PROGRAM PERANGKAT DAERAH</b>								<b>774.490,43</b>	<b>57.549,86</b>	<b>57.549,86</b>										
<b>TOTAL RATA-RATA CAPAIAN KINERJA DAN ANGGARAN DARI SELURUH PROGRAM</b>										<b>18,12</b>	<b>18,14</b>		<b>3,90</b>	<b>3,38</b>						
<b>PREDIKAT KINERJA DARI SELURUH PROGRAM</b>										<b>S</b>	<b>S</b>		<b>SR</b>	<b>SR</b>						



Keberhasilan pelaksanaan Program dan kegiatan tahun 2018 dan 2019 memberikan implikasi dalam pencapaian target-target indikator pembangunan Kabupaten Indragiri Hulu. Target dan capaian indikator pembangunan Kabupaten Indragiri Hilir tahun 2018 serta Provinsi Riau dan Nasional ditunjukkan pada tabel dibawah ini.

Tabel 2.40  
Pencapaian Indikator Pembangunan Kabupaten Indragiri Hilir,  
Provinsi Riau dan Indonesia Tahun 2018

No	Indikator	Target Kab. Indragiri Hilir	Capaian Kab. Indragiri Hilir	Capaian Provinsi Riau	Capaian Nasional
1.	Pertumbuhan Ekonomi (%)	7,00	3,59	2,34	5,17
2.	PDRB Per Kapita (Rp Juta/Kap/Tahun)	61,10	58,77	71,76	56,00
3.	Inflasi (%)	7,00	2,27	2,45	3,13
4.	Tingkat Kemiskinan (%)	44,08	7,05	7,21	9,66
5.	IPM	67,50	66,51	72,44	71,39
6.	Usia Harapan Hidup (Tahun)	70,00	67,32	71,19	71,20
7.	Rata-Rata Lama Sekola (Tahun)	9,00	7,19	8,92	8,17
8.	Harapan Lama Sekolah (Tahun)	13,00	11,89	13,11	12,91
9.	Pengeluaran Per kapita Disesuaikan (Ribu Rupiah)	10.021,00	10.254,00	10.968,00	11.059,00
10.	Gini Ratio	0,33	0,33	0,35	0,39
11.	Tingkat Pengangguran Terbuka	3,00	4,08	6,20	5,34

Sumber: BPS Indragiri Hilir (2019), BPS Provinsi Riau (2019) dan BPS (2019)

Pada tahun 2018, target indikator pertumbuhan ekonomi Kabupaten Indragiri Hilir sebesar 7,00% dengan capaian masih dibawah target yaitu sebesar 3,59% sehingga realisasi kinerja sebesar 51,29% dan terkategori Rendah. Capaian indikator pertumbuhan ekonomi Kabupaten Indragiri Hilir tahun 2018 ini yaitu sebesar 3,59% relatif lebih tinggi dibanding capaian indikator pertumbuhan ekonomi Provinsi Riau (3,59%), namun lebih rendah dibandingkan pertumbuhan ekonomi nasional (5,34%). Kondisi ini tidak terlepas dari masih tertekannya harga-harga komoditas utama seperti kelapa sawit, karet dan kelapa sehingga juga turut menekan pertumbuhan lapangan usaha atau sektor lainnya. Oleh karena itu, kebijakan-kebijakan yang mengairahkan perekonomian melalui investasi

disektor industri hilir perlu terus diupayakan sehingga dapat membuka lapangan usaha dan ekspor komoditas bernilai tambah tinggi.

Pada tahun 2018, target PDRB per kapita Kabupaten Indragiri Hilir sebesar Rp 61,10 juta/kapita/tahun. Realisasi indikator PDRB per kapita sebesar Rp 58,77 juta/kapita/tahun sehingga realisasi kinerja sebesar 96,19% dan terkategori Sangat Tinggi. Capaian indikator PDRB per kapita Kabupaten Indragiri Hilir ini relatif lebih rendah dibanding capaian PDRB per kapita Provinsi Riau (Rp 71 juta/kapita/tahun), namun lebih tinggi dibanding capaian PDRB per kapita Nasional (Rp 56,00 juta/kapita/tahun). Relatif tingginya capaian kinerja indikator PDRB ini tidak terlepas dari relatif rendahnya pertumbuhan penduduk Kabupaten Indragiri Hilir yang hanya sebesar 1,29%, dibawah pertumbuhan ekonomi yang meningkat sebesar 3,59%. Upaya mengairahkan sektor pertanian yang didukung oleh industri pengolahan akan dapat mendorong peningkatan pertumbuhan ekonomi yang lebih tinggi lagi, karena kedua sektor ini merupakan tumpuan pertumbuhan sektor-sektor lainnya.

Pada tahun 2018, indikator inflasi ditargetkan sebesar 7,00%. Capaian indikator ini jauh lebih baik yaitu sebesar 2,17% (inflasi ringan) dengan realisasi kinerja sebesar 308,37% dan terkategori Sangat Baik. Capaian inflasi Kabupaten Indragiri Hilir tahun 2018 ini, relatif lebih baik dibanding dengan inflasi Provinsi Riau (2,45%). Upaya terus mempertahankan tingkat inflasi yang rendah perlu terus dilakukan dengan terus memperhatikan dan mengantisipasi faktor penyebabnya seperti kelancaran distribusi barang dan jasa, sistem tata niaga, peran pemerintah dan perilaku sektor keuangan.

Pada tahun 2018, target tingkat kemiskinan di Kabupaten Hilir sebesar 6,03%, sementara realisasi tingkat kemiskinan sebesar 7,05% sehingga realisasi kinerja indikator ini sebesar 85,53% dan terkategori Baik. Capaian indikator tingkat kemiskinan Kabupaten Indragiri Hilir sebesar 7,05% lebih baik dibanding capaian Provinsi Riau (7,21%) DAN Nasional

(9,66%) Hal ini menunjukkan bahwa upaya-upaya penanggulangan kemiskinan di kabupaten Indragiri Hilir melalui Program/kegiatan pembangunan oleh Pemerintah dan stakeholder lainnya cukup sinergis dan berhasil.

Pad tahun 2018, target indikator IPM Kabupaten Indragiri Hilir sebesar 67,50% dengan capaian indikator sebesar 66,51% sehingga realisasi kinerja indikator sebesar 98,53% dan terkategori Sangat Baik. Meski realisasi kinerja indikator ini Sangat Tinggi, namun bila capaian indikator IPM Indragiri Hilir ini relatif lebih rendah dibandingkan dengan capaian IPM Provinsi Riau dan Nasional. Rendahnya capaian indikator IPM Indragiri Hilir ini disebabkan rendahnya capaian komponen pembentuk IPM yaitu Usia Harapan Hidup (UHH), Rata-Rata Lama Sekolah (RLH), Harapan Lama Sekolah (HLS) dan Pengeluaran per kapita yang disesuaikan. Capaian keempat komponen pembentuk IPM Kabupaten Hilir lebih rendah dibanding Provinsi Riau dan Nasional. Oleh karena itu, untuk dapat melakukan percepatan pencapaian indikator IPM adalah dengan program dan kegiatan yang dapat meningkatkan keempat komponen IPM diatas.

Pada tahun 2018, target indikator gini ratio Kabupaten Indragiri Hilir sebesar 0,33 dengan realiaasi capaian sebesar 0,33 yang berarti bahwa pemerataan pembangunan tinggi di kabupaten Indragri Hilir (ketimpangan rendah) dengan realisasi kinerja sebesar 100% dan terkategori Sangat Tinggi. Capaian indikator gini ratio Kabupaten Indrgairi Hilir lebih baik dibandingkankan dengan capaian Provinsi Riau (0,35 atau pemerataan sedang) dan Nasional (0,39 atau pemerataan sedang).

Pada tahun 2018, target indikator tingkat pengangguran terbuka di Kabupaten Indragiri Hilir sebesar 3,00% dengan realisasi capaian sebesar 4,08% sehingga realisasi kinerja indikator ini sebesar 73,56% ysnng terkategori Sedang. Capaian indikator Tingkat Pengangguran Terbuka Kabupaten Indragiri Hilir ini relatif lebih baik dibandingkan tingkat

pengangguran terbuka Provinsi Riau (6,20%) dan Nasional (5,34%). Capaian yang baik dalam indikator Tingkat Pengangguran Terbuka harus terus ditingkatkan dengan meningkatkan kesempatan kerja dan meningkatkan kualitas tenaga kerja.

### **2.3. Permasalahan Pembangunan Daerah**

Permasalahan pembangunan daerah terdiri dari rumusan umum permasalahan pembangunan yang berhubungan dengan prioritas pembangunan daerah dan permasalahan lainnya yang berhubungan dengan layanan dasar dan tugas fungsi perangkat daerah.

#### **2.3.1. Permasalahan Daerah Yang Berhubungan Dengan Prioritas dan Sasaran Pembangunan Daerah**

Permasalahan yang diuraikan pada sub bahasan ini merupakan permasalahan yang memiliki nilai prioritas dan berhubungan dengan tujuan dan sasaran pembangunan di tahun rencana serta prioritas dari kebijakan Pemerintah Provinsi Riau dan Nasional

##### **1. Tata kelola pemerintahan yang bersih dan baik.**

Penyelenggaraan pemerintahan Kabupaten Indragiri Hilir perlu ditingkatkan mengingat besarnya afirmasi dan atensi baik dari pemerintah pusat maupun pemerintah provinsi. Disamping itu, keberhasilan program Bupati dan pembangunan daerah pada level teknis sangat bergantung pada kinerja aparatur dan kualitas penyelenggaraan pemerintah tersebut. Oleh karena itu, perwujudan tata pemerintahan yang baik sangat perlu untuk ditingkatkan.

##### **2. Pemerataan pembangunan.**

Pembangunan infrastruktur di Kabupaten Indragiri Hilir belum sepenuhnya terpenuhi secara optimal baik kuantitas maupun kualitasnya. Panjang jalan dan jembatan serta infrastruktur perhubungan masih perlu ditingkatkan kualitasnya. Selain itu sarana dan prasarana air bersih dan sanitasi,serta perumahan perlu penangannan yang lebih baik lagi. hal ini dalam rangka mengakomodir

penyediaan pelayanan infrastruktur jalan dan jembatan,serta infrastruktur dasar lainnya di Kabupaten Indragiri Hilir.

3. Pertumbuhan ekonomi dan daya saing daerah.

Pertumbuhan ekonomi sampai saat ini masih menjadi parameter pembangunan suatu wilayah. Sarana dan prasarana penunjang produktivitas pertanian masih belum efektif, hal ini berbanding lurus dengan pemasaran produksi pertanian yang juga masih belum optimal,luas perkebunan kelapa di Kabupaten Indragiri Hilir adalah yang terluas di Indonesia,namun belum mampu mengangkat perekonomian masyarakat dengan berbagai permasalahan yang dihadapi salah satunya adalah harga kelapa yang cenderung rendah.Kondisi-kondisi tersebut memaksa pemerintah untuk terus meningkatkan pertumbuhan ekonomi yang berkualitas, berkelanjutan, serta berbasis potensi sumberdaya alam dan kearifan lokal.

4. kemiskinan dan pengangguran.

Akses pelayanan sosial dasar bagi PMKS di Kabupaten Indragiri Hilir masih terbelang lambat. Kondisi-kondisi tersebut mengisyaratkan bahwa, pelayanan kebutuhan dasar lain seperti PMKS serta penguatan kearifan lokal melalui modal sosial dan akses lapangan pekerjaan perlu ditingkatkan.

5. Kualitas SDM yang beriman dan berdaya saing.

Akses masyarakat terhadap pelayanan dasar dapat didefinisikan melalui perspektif jarak maupun keterjangkauan layanan. Kabupaten Indragiri Hilir sampai pada tahun 2017 teridentifikasi bahwa beberapa layanan pendidikan dan kesehatan belum sepenuhnya terpenuhi dengan optimal Seperti layanan PAUD dan akses pendidikan 12 tahun yang belum mampu tercapai secara optimal. Kondisi ini dapat merupakan bagian dari efek domino berbagai aspek seperti misalnya aspek fisik seperti infrastruktur, sarana dan prasarana maupun non-fisik seperti sosial, budaya maupun kapasitas finansial.

6. Kualitas pelayanan kesehatan masyarakat.

Pelayanan kesehatan dasar yang masih belum mampu terjangkau oleh keseluruhan masyarakat di Kabupaten Indragiri Hilir khususnya daerah perdesaan dan infrastruktur kesehatan seperti rumah sakit masih belum mampu menjawab kebutuhan masyarakat Kabupaten Indragiri Hilir.

7. Pengelolaan potensi sumberdaya alam dan berwawasan lingkungan.

Kabupaten Indragiri Hilir memiliki potensi sumber daya alam yang cukup besar khususnya perkebunan dan pangan serta perikanan untuk mendorong pengembangan potensi ekonomi dan menciptakan pertumbuhan dan pemerataan ekonomi Kabupaten Indragiri Hilir. Produksi Perikanan, hasil perkebunan kelapa sawit, kelapa dan tanaman kelapa ini perlu didukung dengan industri hilir sehingga nilai tambah dapat diperoleh oleh Kabupaten Kabupaten Hilir.

Indragiri Hilir mempunyai beberapa tempat wisata yang cukup menarik untuk dikunjungi seperti (i) agriwisata yang berupa hamparan ladang padi dan kelapa, (ii) Bukit berbunga indragiri Hilir, (iii) Pantai Solop, (iv) Air Terjun Tembulan Rusa dan (v) Makam Syek Abdurrahman Siddiq Al Banjari. namun secara umum, pariwisata di Indragiri Hilir relatif belum berkembang, dimana objek-objek wisata yang ada belum dikelola dengan baik dan dilengkapi sarana-prasarana yang memadai.

8. Kerukunan, ketentraman dan ketertiban.

Upaya meningkatkan ketentraman dan ketertiban masyarakat masih dihadapkan pada berbagai persoalan seperti banyaknya berbagai masalah sosial (kemiskinan dan pengangguran), disiplin dan kesadaran masyarakat serta penegakan aturan. Tantangan yang akan dihadapi ke depan yaitu meningkatkan profesionalisme aparat, optimalisasi fungsi institusi-institusi di bidang ketentraman dan ketertiban umum serta menumbuhkan kesadaran masyarakat.

**9. Pembangunan ekonomi pedesaan**

Pada periode sebelumnya Pemerintah kabupaten Indragiri Hilir meluncurkan Program yang bernama Desa Maju Indragiri Hilir Jaya. Pada perkembangannya, dengan melihat progres positif yang telah dicapai oleh Desa terutama pada program pembangunan fisik dan kegiatan sosial dan keagamaan lainnya, maka dinilai perlu untuk menambah serta mengevaluasi apa saja yang bisa menjadi nilai tambah dari program ini maka diluncurkanlah yang disebut dengan Program DMIJ Plus Terintegrasi.

Program ini sebagai wadah bagi seluruh Stakeholder untuk memberikan perhatiannya ke Desa dan Kelurahan. Pemerintah Kabupaten Indragiri Hilir fokus pada peningkatan ekonomi masyarakat Desa dengan menjadikan Badan Usaha Milik Desa (BUMDes) sebagai porosnya. Setelah rampung pada pembangunan infrastruktur, membuka akses Desa untuk jalannya perekonomian Desa maka Desa diminta untuk mampu mengelola serta mengontrol potensi local Desa sehingga memiliki nilai ekonomis .

Desa diharapkan menjadi pilar kuat Daerah dimana Desa memiliki sumber PADes sendiri dan pengelolaannya secara efektif dan efisien dengan SDM yang berkualitas.

**10. Fungsi terminal bandar laksamana Indragiri menjadi terminal penumpang dan barang.**

Pembangunan Terminal Bandar Laksamana Indragiri terletak di Kecamatan Tembilahan Hulu pada tahun 2010 lalu.

Pertumbuhan penduduk yang semakin meningkat dari waktu ke waktu serta berkembangnya industri-industri di beberapa wilayah di Kabupaten Indragiri Hilir menyebabkan semakin tingginya kegiatan sosial ekonomi di wilayah tersebut. Berkembangnya kegiatan sosial ekonomi sangat berpengaruh terhadap perkembangan transportasi. Kota Tembilahan mempunyai peran dan fungsi yang sangat penting

yaitu sebagai pusat pengembangan pembangunan, pusat pemerintahan, perdagangan, industri, serta pusat pelayanan sosial seperti pusat pendidikan, kesehatan serta distribusi barang dan jasa. Ketersediaan fasilitas terminal baik fasilitas umum maupun fasilitas penunjang, pengoperasian dan pelaksanaan terminal, serta pemeliharaan terminal. Untuk itu dalam upaya memaksimalkan penggunaan Terminal Bandar Laksamana Indragiri perlu ditingkatkan fungsi menjadi terminal penumpang dan barang dan mengupayakan agar masyarakat untuk menggunakan Terminal Bandar Laksamana Indragiri dan meningkatkan kedisiplinan pemilik jasa dan pengguna angkutan penumpang dan barang.

#### **11. Pengembangan Kawasan Cepat Tumbuh.**

Dalam rangka Pengembangan Kawasan Cepat Tumbuh dan dalam rangka meningkatkan pertumbuhan ekonomi, Pemerintah Kabupaten Indragiri Hilir akan menyusun Perencanaan Kawasan Strategis dan Cepat Tumbuh, dengan melakukan pengadaaan tanah sehingga bisa mendorong pusat pertumbuhan ekonomi dengan melakukan pengelolaan potensi sumberdaya spesifik daerah bagi peningkatan perekonomian daerah dan kesejahteraan masyarakat Kabupaten Indragiri Hilir

#### **2.3.2. Identifikasi Permasalahan Penyelenggaraan Urusan Pemerintah Daerah**

Permasalahan pada sub bahasan ini merupakan permasalahan pembangunan berdasarkan urusan yang menyangkut layanan urusan dasar dan tugas /fungsi tiap perangkat daerah.

##### **2.3.2.1. Aspek Kesejahteraan Masyarakat**

###### **a. Fokus Kesejahteraan dan Pemerataan Ekonomi**

- Pertumbuhan ekonomi Indragiri Hilir trendnya menurun dari 6,88,% pada tahun 2014 menurun menjadi 4,68% pada tahun 2016 dan 3,59% pada tahun 2018. Terus menurunnya pertumbuhan



ekonomi Indragiri Hilir selain disebabkan oleh kelembaban ekonomi dunia juga belum berkembangnya sektor-sektor lainnya diluar sektor pertanian, industri pengolahan dan perdagangan besar serta konstruksi.

- PDRB per kapita Indragiri Hilir meski memiliki trend meningkat yaitu dari Rp 53,50 juta/kapita/tahun pada tahun 2014 menjadi Rp 57,64 juta/kapita/tahun namun relatif rendah dibanding PDRB tetangga dengan kinerja untuk peningkatan PDRB per kapita yang cenderung terus menurun.
- Jumlah penduduk miskin di Indragiri Hilir (55,40 ribu) adalah yang tertinggi dibanding kabupaten tetangga (Indragiri Hulu sebesar 26,42 ribu dan Pelalawan sebesar 44,40 ribu) dengan kinerja penurunan jumlah penduduk miskin yang semakin melemah yaitu dari 86,82% tahun 2015 menjadi 85,74% pada tahun 2018.

**b. Fokus Kesejahteraan Sosial**

- Pada tahun 2018, Indeks Pembangunan Manusia (IPM) Indragiri Hilir sebesar 66,51 adalah yang terendah dibanding IPM kabupaten Indragiri Hulu (69,66) dan Pelalawan (71,54) serta Provinsi Riau (72,44), masih jauh dari capaian IPM minimal dunia (80). Selama periode 2014 - 2018, meski perkembangan IPM Kabupaten Indragiri Hilir meningkat namun kinerja indikator IPM trendnya menurun dan dibawah target RPJMD.
- Pada tahun 2018, Harapan lama sekolah (HLS) sebesar 11,89 tahun adalah terendah dibanding kabupaten tetangga seperti Indragiri Hulu (12,31 tahun) dan Pelalawan (12,16 tahun). Selama periode 2014 - 2018, kinerja indikator harapan lama sekolah trendnya menurun dan dibawah target RPJMD.
- Pada tahun 2018, Rata-rata lama sekolah Kabupaten Indragiri Hilir sebesar 7,19 tahun adalah yang terendah dibanding kabupaten tetangga seperti Indragiri Hulu (8,16 tahun) dan Pelalawan (8,44

tahun). Selama periode 2014 – 2018, kinerja indikator rata-rata lama sekolah trendnya menurun dan dibawah target RPJMD.

- APK SD/MI Indragiri Hilir sebesar 101,73%, terendah dibandingkan APK SD/MI kabupaten tetangga seperti Indragiri Hulu (114,21%) dan Pelalawan (113,66%). Selama periode 2014- 2018, kinerja indikator APK SD/MI trendnya menurun.
- APK SMP/MTs Indragiri Hilir sebesar 100,85%, tertinggi dibanding kabupaten tetangga seperti Indragiri Hulu (86,35%) dan Pelalawan (76,74%), namun capaian APK ini masih dibawah target RPJMD.
- Pada tahun 2018, Usia harapan Hidup Kabupaten Indragiri Hilir sebesar 67,32 tahun adalah yang terendah dibanding angka harapan hidup kabupaten tetangga seperti Indragiri Hulu (69,97 tahun) dan Pelalawan (70,74 tahun). Selama periode 2014 – 2018, realisasi kinerja indikator ini trendnya menurun.
- Prevalensi balita gizi sebesar 1,3% (Tahun 2016), lebih tinggi dibanding prevalensi Provinsi Riau yang sebesar 1,1%.
- Pada tahun 2018, Tingkat pengangguran terbuka Kabupaten Indragiri Hilir sebesar 4,08%. Capaian tingkat pengangguran terbuka tahun 2018 ini lebih baik dibanding capaian Kabupaten tetangga Indragiri Hulu (4,70%), Pelalawan (5,30%) dan Provinsi Riau (6,30%). Selama periode 2014 – 2018, realisasi kinerja indikator pengangguran terbuka trendnya berfluktuatif menurun.

**c. Fokus Seni Budaya dan Olahraga**

- Relatif stagnannya cakupan fasilitas seni yang sekaligus menggambarkan masih lemahnya pembinaan dan pengelolaan grup kesenian.
- Semakin berkurangnya perhatian generasi muda untuk berpartisipasi aktif dalam grup-grup kesenian.
- Masih lemahnya pembinaan olahraga sehingga belum berkembang klub-klub olahraga di masyarakat yang berorientasi pada prestasi.

### 2.3.2.2. Aspek Pelayanan Umum

#### a. Layanan Urusan Wajib Dasar

##### 1. Pendidikan

- Selama periode 2014 - 2017, APM SD/MI Indragiri Hilir berkisar antara 94,62% - 96,87% yang berarti ada sekitar 3,13% - 5,38% penduduk umur pendidikan SD/MI yang belum sekolah. Capaian ADM SD/MI Indragiri Hilir tahun 2017 lebih rendah dibanding capaian APM Indragiri Hulu (99,17%) dan Provinsi Riau (97,08%).
- Selama periode 2014 - 2017, APM SMP/MTs Indragiri Hilir berkisar antara 75,39% - 79,96%, yang berarti ada sekitar 20,04% - 24,61% penduduk usia 7 -13 yang yang belum sekolah.
- Selama periode 2014 - 2017, APS 7 - 12 tahun Indragiri Hilir trendnya menurun yaitu dari 98,51% pada tahun 2014 menjadi 97,56% pada tahun 2017, yang berarti sebesar 1,49% - 2,44% penduduk umur 7 - 12 tahun Indragiri Hilir yang tidak berpartisipasi pada pendidikan di SD/MI.
- APS 13 - 15 tahun Indragiri Hilir selama periode 2014 - 2017 berkisar antara 89,04% - 90,77%, yang menggambarkan bahwa penduduk umur 13 - 15 tahun Indragiri Hilir yang tidak berpartisipasi pada pendidikan SMP/MTs sebesar 9,23% - 10,96%.
- Persentase bangunan SD/MI dengan kondisi baik hanya sebesar 24,61%. Persentase bangunan SD/MI dalam kondisi baik hanya sebesar 23,53%, lebih rendah dibanding Indragiri Hulu (28,40%), Pelalawan (34,00%) dan Provinsi Riau 29%).
- Persentase bangunan SMP/MTs di Indragiri Hilir dengan kondisi baik hanya sebesar 19,70%. Bangunan SMP/MTS dengan kondisi baik di Indragiri Hilir hanya 20,15%, lebih rendah dibanding Indragiri Hulu (25,15%), Pelalawan (39,76%) dan Provinsi Riau (28,54%).

- Masih terdapat sekitar 19,08% guru yang belum berkualifikasi S1/D.IV sehingga yang bersangkutan belum tersertifikasi sebagai guru.

## **2. Kesehatan**

- Rasio ideal daya tampung rumah sakit adalah setiap 1.000 penduduk : 1 tempat tidur. Pada tahun 2017, Indragiri Hilir kekurangan sekitar 306 tempat tidur lagi.
- Rasio dokter spesialis per 1.000 penduduk masih jauh dibawah norma yaitu sebesar 0,037 (norma 0,15) pada tahun 2017, lebih rendah dibandingkan capaian rasio dokter indragiri Hulu tahun 2016 yang sebesar 0,04. Pada tahun 2017, Indragiri Hilir masih membutuhkan sebanyak 107 dokter spesiali sehingga rasionya ideal.
- Rasio dokter umum per 1.000 penduduk masih jauh dibawah norma yaitu sebesar 0,1080 (norma 0,40). Pada tahun 2017, Indragiri Hilir masih membutuhkan tambahan dokter umum sebanyak 242 orang dokter umum.
- Rasio dokter gigi per 1.000 penduduk masih jauh dibawah norma yaitu 0,0039 (norma 0,11). Pada tahun 2017, Indragiri Hilir masih membutuhkan 62 orang dokter gigi.
- Rasio perawat per 1.000 penduduk masih dibawah norma yaitu 0,44 (norma 1,1), Pada tahun 2017, Indragiri Hilir masih membutuhkan perawat sekitar 487 orang lagi.
- Rasio Bidan per 1.000 penduduk masih dibawah norma yaitu 0,59 (norma 1,0). Pada tahun 2017, Indragiri Hilir masih membutuhkan sebanyak 693 orang Bidan.

## **3. Pekerjaan Umum dan Penataan Ruang**

- Proporsi jalan Kabupaten dengan kondisi Baik (14,22%) dan Mantap (59,23%), masih dibawah target dan standar Nasional (80%).

- Proporsi jembatan dengan kondisi Baik (35,96%) dan Mantap (43,36%), masih dibawah standar Nasional.
- Proporsi irigasi dalam kondisi baik sebesar 27 %, Jauh dibawah Target yang ditetapkan (40%)
- Rendahnya kualitas insfrastruktur yang dibangun dan kondisi lahan gambut dan rawa pasang surut mengakibatkan tingginya frekuensi pemeliharaan terhadap insfrastruktur tersebut.

#### **4. Perumahan Rakyat dan Kawasan Pemukiman**

- Rendahnya rumah tangga pengguna air bersih sampai tahun 2018 hanya sebesar 21,49% dari total rumah tangga di Kabupaten Indragiri Hilir.
- Masih terbatasnya pembangunan rumah layak huni di Indragiri Hilir yaitu berkisar antara 20 unit - 162 unit per tahun selama periode 2009 - 2017. Disisi lain, jumlah rumah yang tidak layak huni di Kabupaten Indragiri Hilir mencapai 16.868 unit rumah.
- Masih adanya permukiman kumuh di perkotaan yaitu sebesar 25%.
- Masih Rendahnya Kualitas dan Kuantitas Infrastruktur dasar di wilayah permukiman.
- Kurangnya Ruang Terbuka Hijau ( RTH) Publik di seluruh Kabupaten Indragiri Hilir sesuai dengan Permendagri 20 % dari Luas Perkotaan.

#### **5. Ketenteraman, Ketertiban Umum dan Perlindungan Masyarakat**

- Rasio rumah ber IMB baru 1,22% dari total rumah yang ada di Indragiri Hilir.
- Rasio personil Satpol PP per 10.000 penduduk masih rendah yaitu 0,02 sehingga penegakan peraturan daerah dan peraturan kepala daerah kurang optimal.

- Cakupan patroli siaga ketertiban umum dan ketertiban masyarakat masih rendah dengan kinerja 13,33% sebagai konsekuensi kurangnya tenaga Satpol PP.
- Belum tersedianya data Daerah Rawan Bencana dimasing-masing Kecamatan secara menyeluruh di Kabupaten Indragiri Hilir sebagai acuan identifikasi bencana.
- Dukungan anggaran pada APBD Kabupaten Indragiri Hilir terhadap pelaksanaan penanggulangan bencana masih rendah.
- Pengalokasian dana siap pakai tidak berada di BPBD Kabupaten Indragiri Hilir sehingga sulit diakses ketika terjadi bencana dalam rangka penanggulangan bencana.
- Rehabilitasi dan Rekonstruksi daerah terdampak bencana belum terlaksana dengan baik karena terbentuk anggaran.
- Kurangnya keterlibatan multi pihak dalam penanggulangan bencana dan membangun ketangguhan masyarakat dalam menghadapi bencana.

## **6. Sosial**

- Belum optimalnya pendataan, verifikasi dan validasi data kemiskinan keluarga penerima manfaat (KPM) melalui sistem layanan dan rujukan terpadu dan SINK-NG menuju penyediaan Basis Data Terpadu (BDT).
- Belum optimalnya penanganan bencana alam dan bencana sosial karena kekurangan penyediaan logistik bencana dan biaya operasional.
- Belum optimal penanganan anak bermasalah sosial.

### **b. Layanan Urusan Wajib Non Dasar**

#### **1. Tenaga Kerja**

- Tingkat partisipasi angkatan kerja (TPAK) Indragiri Hilir adalah yang terendah dibanding Kabupaten sekitar dan Provinsi Riau dengan capaian kinerja yang terus menurun.

- Persentase pencari kerja yang ditempatkan di Indragiri Hilir sebesar 82,74%.
- Tenaga kerja yang mendapat pelatihan kewirausahaan sebesar 75% dan ada sekitar 25% yang belum mendapat pelatihan.
- Tidak berjalannya peranan dan fungsi Panitia Pembina Keselamatan dan Kesehatan Kerja (P2K3) yang telah dibentuk di perusahaan.

## **2. Pemberdayaan Perempuan dan Perlindungan Anak**

- Indeks pembangunan gender (IPG) Indragiri Hilir sebesar 81,47% adalah yang terendah dibandingkan IPG kabupaten tetangga dan Provinsi Riau.
- Indeks Pemberdayaan Gender (IDG) Indragiri Hilir yaitu sebesar 60,73% juga termasuk yang terendah dibanding kabupaten tetangga dan Provinsi Riau.
- Masih lemahnya kelembagaan/institusi yang mendukung pengarusutamaan gender dan pengarusutamaan hak anak, kurangnya pemahaman tentang kota layak anak serta terbatasnya sarana dan prasarana dalam menuju kota layak anak.

## **3. Pangan**

- Selama periode 2014 - 2018, belum tersedia regulasi ketahanan pangan di Kabupaten Indragiri Hilir.

## **4. Pertanahan**

- Persentase luas tanah yang bersertifikat baru sebesar 41,39%.
- Belum memadainya SDM dalam bidang Sistem Pendaftaran Tanah.
- Masih terdapatnya aset kekayaan daerah yang belum memiliki bukti autentik, sehingga rawan terjadi penyerobotan.

## **5. Lingkungan Hidup**

- Belum memiliki laboratorium lingkungan dan perlengkapannya guna memberikan hasil sampel yang cepat untuk disampaikan dalam waktu dan tempat tertentu

- Belum adanya pejabat Fungsional PPLHD DAN PPNS Lingkungan dalam upaya melakukan pemantauan dan pengawasan serta pembinaan pengelolaan lingkungan.
- Kurangnya sarana dan prasarana untuk pengendalian pencemaran lingkungan dan pengendalian kerusakan hutan dan lahan
- Masih tingginya pencemaran lingkungan hidup.
- Masih tingginya kerusakan lingkungan hidup, kerusakan DAS, degradasi kawasan pesisir, abrasi pantai, kebakaran hutan dan lahan.
- Persentase penanganan sampah masih belum optimal, baru sekitar 81,50%.
- Tingginya alih fungsi hutan dan lahan.
- Kabupaten Indragiri Hilir belum memiliki tempat pemrosesan akhir (TPA) sesuai standar (*Sanitary landfill/controlled landfill*).

#### **6. Administrasi Kependudukan dan Pencatatan Sipil**

- Cakupan penerbitan kartu keluarga masih 84,23% dari total keluarga di Indragiri Hilir.
- Kepemilikan KTP (e-KTP) hanya 57% dari total penduduk Indragiri Hilir yang harus ber-KTP.
- Kepemilikan akte kelahiran hanya sebanyak 570 per 1.000 penduduk Indragiri Hilir. Masih ada 430 penduduk dari 1.000 penduduk yang belum ada akte kelahiran.
- Keterbatasan peralatan untuk mendukung kegiatan administrasi kependudukan.
- Tidak sinkronnya data penduduk baik jumlah penduduk ataupun LAMPID (Lahir, Mati, Pindah, Datang) karena tidak dilaporkan secara berkala dari Kecamatan.

#### **7. Pemberdayaan Masyarakat dan Desa**

- Program DMIJ telah berhasil meningkatkan ketersediaan infrastruktur desa namun belum mendorong secara signifikan ekonomi masyarakat desa.



- Capaian desa maju masih sangat rendah yaitu hanya 79 desa, nihil desa dengan status desa Mandiri dan masih ada sebanyak 17 desa dengan status Sangat Tertinggal.
- Masih sangat lemahnya kapasitas Pemerintahan dan Kelembagaan Desa memmaneg kegiatan-kegiatan desa.
- Masih rendahnya pengelolaan admisnistrasi keuangan desa.

#### **8. Pengendalian Penduduk dan Keluarga Berencana**

- Cakupan peserta KB aktif masih 85,96%.
- Cakupan PUS peserta KB masih 73,92%.
- Masih rendahnya partisipasi keluarga dalam pengasuhan dan pembinaan tumbuh anak, remaja dan bina lansia.
- Belum optimalnya peran masyarakat dalam program kependudukan keluarga berencana dan pembangunan keluarga (KKB/PK) serta pemanfaatan kelompok-kelompok kegiatan untuk peningkatan, pembinaan dan kemandirian peserta KB.
- Belum optimalnya pemanfaatan kelompok-kelompok kegiatan untuk peningkatan, pembinaan dan kemandirian peserta KB.
- Masih kurangnya penggunaan metode kontrasepsi jangka panjang (MKJP).
- Masih kurangnya tenaga (petugas lapangan), sarana dan prasarana.

#### **9. Perhubungan**

- Kurangnya SDM Teknis Perhubungan baik Kualitas Maupun Kuantitas dalam Pelaksanaan tugas pokok dan fungsi Dinas perhubungan Kabupaten Indragiri Hilir.
- Kurangnya Ketersediaan Produk Hukum baik peraturan Daerah maupun Peraturan Bupati.
- Kurangnya sarana Prasarana perhubungan di kabupaten Indragiri Hilir.

- Belum beroperasi secara maksimal UPT pengujian kendaraan bermotor , terminal dan perpakiran pada Dinas Perhubungan di kabupaten Indragiri Hilir.
- Kurangnya Pemeliharaan dan atau peningkatan Prasarana perhubungan di kabupaten Indragiri Hilir.
- Masih rendahnya pemenuhan standar layanan angkutan di kabupaten Indragiri Hilir.

#### **10. Komunikasi dan Informatika**

- Masih lemahnya cakupan pengembangan dan pemberdayaan kelompok informasi masyarakat di tingkat kecamatan.
- Sebagian besar penduduk Indragiri Hilir belum dapat mengakses internet untuk mendapatkan informasi.

#### **11. Koperasi, Usaha Kecil dan Menengah**

- Koperasi aktif di Idnragiri Hilir sebesar 66,05%.
- Usaha mikro dan kecil persentasenya sebesar 67%.
- Rendahnya kualitas kelembagaan dan organisasi koperasi yang mengakibatkan tertinggalnya kinerja koperasi, dan kurang baiknya citra koperasi.
- Kapasitas dan kualitas para pengelola Koperasi, sebagian besar masih sangat rendah.
- Sumberdaya manusia Koperasi dan Usaha Mikro, Kecil dan Menengah relatif rendah kualitas.
- Kebanyakan Koperasi dan Usaha Mikro, Kecil dan Menengah menggunakan teknologi sederhana, kurang memanfaatkan teknologi yang lebih memberikan nilai tambah produk.
- Terbatasnya jaringan pasar dan pemasaran koperasi dan UKM, Kebanyakan hanya memiliki akses pasar di tingkat lokal dan sedikit yang melakukan ekspor melalui usaha menengah dan besar yang berlaku sebagai perantara.

## **12. Penanaman Modal**

- Realisasi PMDN masih rendah yaitu Rp 2.2.30 milyar, dibawah target Rp 20.000 milyar.
- Realisasi PMA jauh masih rendah yaitu USD 2,86 juta, dibawah target USD 74 juta.
- Belum maksimalnya pengendalian pelaksanaan penanaman modal (pemantauan pembinaan dan pengawasan).
- Terbatasnya kompetensi SDM dan sarana dan prasarana penunjang kegiatan BP2MPD.
- Lemahnya koordinasi antar dinas/instansi kecamatan dan kelurahan dalam pengurusan perijinan penanaman modal.
- Masih kurangnya upaya promosi daerah melalui kegiatan berskala regional, nasional maupun internasional.

## **13. Kepemudaan dan Olahraga**

- Masih rendah persentase wirausaha muda.
- Masih rendah cakupan pembinaan olahraga.
- Masih rendah cakupan pelatih yang bersertifikat.
- Masih rendah cakupan pembinaan atlet muda.
- Pembinaan olahraga belum beroreantasi prestasi.

## **14. Statistik**

- Data-data untuk pengukuran indikator kinerja pada RPJMD banyak yang tidak tersedia di Indragiri Hilir Dalam Angka, kecamatan dalam Angka, PDRB, Statistik Daerah dan Indikator kesejahteraan serta terbitan lainnya.
- Koordinasi dan sinergi antara Pemerintahan Kabupaten khususnya SKPD dengan BPS Kabupaten Indragiri Hilir masih lemah.

## **15. Persandiaan**

- Urusan persandian ini belum mendapat perhatian cukup oleh pemerintah daerah.

## **16. Kebudayaan**

- Penyelenggaraan festival seni dan budaya masih terbatas.
- Sarana penyelenggaraan seni dan budaya masih terbatas kuantitas dan kualitasnya.
- Mulai ditinggalkannya nilai-nilai budaya dan kesenian tradisional dikalangan Masyarakat.
- Belum optimalnya pemeliharaan Cagar budaya dan bangunan bersejarah.

## **17. Perpustakaan**

- Jumlah perpustakaan yang masih terbatas yaitu sebanyak 4.972 orang.
- Koleksi buku perpustakaan yang masih terbatas dengan pelayanan yang belum baik.

## **18. Kearsipan**

- Masih relatif rendahnya pengelolaan arsip secara baku yaitu sebesar 30,36%.
- Terbatasnya jumlah SDM yang berkualitas untuk pengelola kearsipan yaitu sebanyak 3 orang.

### **c. Urusan Pemerintahan Pilihan**

#### **1. Pariwisata**

- Belum berkembangnya destinasi dan objek pariwisata di Indragiri Hilir sehingga jumlah wisatawan ke Indragiri Hilir hanya sebanyak 3.115 orang.
- Belum memadai sarana dan prasarana pendukung objek wisata yang ada.

#### **2. Pertanian**

- Produksi beras Indragiri Hilir belum mencukupi konsumsi penduduk Indragiri Hilir.
- Produktivitas kelapa masih rendah yaitu 1,18 ton kopra/hektar .

- Produktivitas kelapa sawit rakyat masih rendah yaitu 2,34 ton CPO/hektar, diibawah produktivitas perkebunan besar Indragiri Hilir (4,24 ton CPO/hektar).
- Pembangunan infrastruktur kebun terutama pembangunan tanggul mekanik dan normalisasi saluran yang masih jauh dibawah kebutuhan.
- Kegiatan Rehabilitasi/peremajaan kebun kelapa belum dapat menyentuh seluruh masyarakat yang ada di Kabupaten Indragiri Hilir.
- Harga kelapa petani PIR maupun petani non PIR berfluktuatif dan cenderung rendah.

### **3. Perdagangan**

- Nilai ekspor bersih perdagangan Indragiri Hilir yang cenderung terus menurun, dimana pada tahun 2017 hanya USD 184,87 juta.
- Kontribusi sektor perdagangan yang masih dibawah target.

### **4. Perindustrian**

- Nilai produksi usaha menengah kecil masih rendah dan kalah jauh dibanding Kuantan Sengingi.
- Kontribusi sektor industri terhadap PDRB relatif masih rendah yaitu 28,34%.
- Belum optimalnya pengembangan industri kecil menengah dan kewirausahaan masyarakat.
- Masih rendahnya jumlah industri pengolahan, bahkan industri pengolahan kelapa terus menurun jumlahnya.
- Rendahnya daya saing industri kecil menengah di Kabupaten Indragiri Hilir.

### **5. Transmigrasi**

- Kegiatan-kegiatan ketransmigrasian secara terbatas pada transmigrasi lokal.

## **6. Kelautan dan Perikanan**

- Produksi perikanan Indragiri Hilir masih mengandalkan perikanan tangkap dan sangat terbatas pada perikan budidaya.
- Konsumsi ikan penduduk Indragiri Hilir yang rata-ratanya sebesar 38,67 ton/kapita perlu didorong meningkat menjadi 50,80ton/kapita/tahun.
- Masih terdapatnya penangkapan ikan dengan menggunakan bahan beracun dan alat terlarang.
- Terjadinya konflik antara sesama nelayan dalam hal menentukan lokasi penangkapan.
- Rendahnya kemampuan petani pembudidaya tambak dalam hal merevitalisasi tambaknya.

### **d. Penunjang Urusan**

#### **1. Perencanaan Pembangunan**

- Terbatasnya Sumberdaya kuantitas (fungsional) dan kualitas rencana pembangunan.
- Hasil Evaluasi (RPJMD, RKPD dan lainnya) belum sepenuhnya menjadi acuan dalam perencanaan pembangunan berikutnya.
- Belum optimalnya *e-planning* dan *e-budgeting*.
- Terbatasnya sumber data yang lengkap dan akurat, yang dapat dipedomani dalam penyusunan perencanaan, pengendalian dan evaluasi pembangunan.

#### **2. Keuangan**

- Realisasi Pendapatan daerah yang kurang tercapai.
- Masih rendahnya pendapatan asli daerah.
- Masih kurangnya petugas yang memiliki kompetensi dibidang pemeriksaan pajak daerah.
- Pemerintah Indragiri Hilir belum sepenuhnya menerapkan sistem akuntansi berbasis akrual.

### **3. Kepegawaian serta Pendidikan dan Latihan**

- Nilai akuntabilitas kinerja aparatur pemerintah daerah masih bernilai CC (50,01) yang terkategori memadai, masih dibawah target RPJMD. Nilai akuntabilitas Indragiri Hilir ini masih dibawah nilai Indragiri Hulu (54,02) dan Pelalawan (50,29).
- Penempatan pegawai belum sepenuhnya didasarkan pada standar kompetensi jabatan.
- Belum optimalnya pemenuhan akan kebutuhan pendidikan dan pelatihan pegawai, baik diklat struktural, fungsional maupun teknis.
- Belum optimalnya pelaksanaan pembinaan pegawai oleh sebagian pejabat struktural kepada PNS bawahannya yang indisipliner, sementara peraturan disiplin PNS telah memberikan kewenangan sesuai dengan jenjang jabatannya.

### **4. Kesatuan Bangsa dan Politik**

- Pendidikan Politik masyarakat masih rendah dapat dilihat dari menurunnya partisipasi masyarakat dalam penyelenggaraan pemilu maupun pemilukada di Kabupaten Indragiri Hilir.
- Krisis kepercayaan terhadap pemerintah, permasalahan krisis kepercayaan terhadap pemerintah mengakibatkan berkurang kewajiban pemerintah daerah dan rendahnya respon masyarakat dalam menangkal berbagai friksi sosial politik yang bernuasa kepentingan kelompok atau golongan, krisis kepercayaan terhadap pemerintahan dapat dilihat dari tingkat penegakan hukum dan terjadinya demonstrasi yang memprotes pemerintah.
- Terdapat potensi gangguan terhadap ketentraman dan ketertiban masyarakat dikarenakan Hetrogenitas dan

Multikultural yang terjadi perkembangan dinamika kehidupan masyarakat juga arus globalisasi khususnya dibidang teknologi, informasi, budaya dan ekonomi memunculkan akses - akses negatif dengan munculnya modus-modus kejahatan baru dengan memanfaatkan teknologi canggih dan maraknya kasus-kasus kerusuhan dan berbagai kejahatan yang bersifat konvensional.

- Meningkatnya Penyakit Masyarakat seiring dengan perkembangan wilayah perkotaan, berupa kasus pecandu narkoba yang semakin meresahkan ketika pelajar dan remaja mulai terlibat di dalamnya.

#### **5. Penelitian dan Pengembangan**

- Masih sedikit pemanfaatan hasil penelitian untuk pembangunan di Indragiri Hilir.
- Penelitian yang dilakukan spasial dan tidak komprehensif sehingga sukar diterapkan.

#### **6. Pengawasan**

- Masih banyak temuan APIP yang belum ditindak-lanjuti. Persentase APIP yang ditindaklanjuti sebesar 83,68%.
- Masih terbatas jumlah personel APIP yang hanya 12 orang dan idealnya sebanyak 45 orang.
- Lemahnya penegakan hasil temuan APIP sehingga kejadian serupa berulang kembali.

#### **7. Sekretariat Dewan**

- Rasio pembahasan prolegda yang semakin menurun, dimana pada tahun 2017 sebesar 85,48%.

### **2.3.2.3. Aspek Daya Saing**

1. Pada tahun 2017, Pengeluaran Per Kapita penduduk Kabupaten Indragiri Hilir sebesar Rp 10.041 ribu, lebih rendah dibanding



pengeluaran per kapita penduduk Kabupaten Indragiri Hulu (Rp 10.223 ribu), Pelalawan (Rp 11.725) dan Provinsi Riau (Rp10.677).

2. Selama periode 2014 - 2018, Nilai Tukar Petani (NTP di Kabupaten Indragiri Hilir masih dibawah 100 yang berarti petani di ndragiri Hilir masih mengalami defisit dimana kenaikan harga produksi relatif lebih kecil dibanding dengan kenaikan harga barang konsumsinya, pendapatan petani turun, lebih kecil dari pengeluarannya.
3. Tahun 2018, rumah tangga yang menggunakan listrik masih 51,07% dari total rumah tangga di Kabupaten Indragiri Hilir. Realisasi kinerja indikator persentase rumah tangga yang menggunakan listrik menurun dari 107,20% pada tahun 2014 menjadi 68,71% pada tahun 2018.

## KERANGKA EKONOMI DAERAH DAN KEUANGAN DAERAH

Kerangka ekonomi daerah dan keuangan daerah terdiri dari dua bagian utama yaitu arah kebijakan ekonomi daerah dan arah kebijakan keuangan daerah. Arah kebijakan ekonomi daerah membahas tentang arahan nasional dibidang ekonomi yang berseumber dari dokumen RKP, kebijakan dibidang ekonomi dalam dokumen RPJMD Provinsi Riau 2019 – 2023 dan RPJMD Kabupaten Indragiri Hilir 2019 – 2023. Arah kebijakan keuangan daerah membahas mengenai kebijakan yang akan ditempuh oleh Pemerintah Kabupaten Indragiri Hilir berkaitan dengan pendapatan daerah, pembiayaan daerah dan belanja daerah

### 3.1. Arah Kebijakan Ekonomi Daerah

Peraturan Menteri Dalam Negeri Republik Indonesia Nomor 31 tahun 2019 tentang Pedoman Penyusunan Rencana Kerja Pemerintah Daerah Tahun 2020 pada pasal 2 ayat (1) menyatakan bahwa “RKPD Tahun 2020 merupakan penjabaran dari RPJMD”. Ayat (2) “RKPD tahun 2020 sebagaimana dimaksud pada ayat (1) memuat (a) rancangan

kerangka ekonomi daerah; (b) prioritas pembangunan daerah; dan (c) rencana kerja dan pendanaan untuk jangka waktu 1 (satu) tahun”. Pada ayat (3) lebih ditegaskan lagi bahwa “RKPD sebagaimana dimaksud pada ayat (2), berpedoman pada RKP tahun 2020 dan program strategis nasional.

Sesuai tema RKP tahun 2020 (RPJMN 2015 -2020) yaitu “Peningkatan Sumberdaya Manusia untuk Pertumbuhan Berkualitas”, maka sasaran dan target yang harus dicapai pada akhir tahun 2020 antara lain: (i) Pertumbuhan ekonomi nasional berkisar antara 5,3% - 5,5% dengan inflasi secara nasional berkisar antara 2,0 - 4,0%. (ii) Sasaran tingkat kemiskinan pada kisaran 8,5% - 9,0%; IPM menjadi 72,5; Gini Rasio pada kisaran 0,375 - 0,380 dan tingkat pengangguran terbuka sebesar 4,8% - 5,1%.

Tema RKPD Provinsi Riau Tahun 2020 (RPJMD 2019 - 2024) adalah “Meningkatkan Daya Saing Sumberdaya Manusia dan Infrastruktur Wilayah Untuk Pengembangan Industri, Pertanian dan Pariwisata Yang Berbasis Budaya Melayu”. Sasaran dan target yang akan dicapai pada akhir tahun 2020 antara lain (i) pertumbuhan ekonomi Provinsi Riau sebesar 2,81% dengan inflasi sebesar 2,37%. (ii) Sasaran tingkat kemiskinan sebesar 6,75%; IPM sebesar 72,97; Gini ratio sebesar 0,296 dan tingkat pengangguran terbuka sebesar 5,96%.

Sejalan dengan Tema RKP Tahun 2020 dan RKPD Provinsi Riau Tahun 2020, maka Tema RKPD Kabupaten Indragiri Hilir tahun 2020 adalah “Memperkuat kemajuan, Martabat dan Marwah Indragiri Hilir”. Sasaran dan target yang akan dicapai pada tahun 2020 antara lain (i) pertumbuhan ekonomi sebesar 5,12% dengan inflasi sebesar 2,27%. (ii) Sasaran tingkat kemiskinan sebesar 5,75%; IPM sebesar 67,19; Gini ratio sebesar 0,32 dan tingkat pengangguran terbuka sebesar 3,14%. Secara ringkas, sasaran RKP tahun 2020, RKPD Provinsi Riau tahun 2020 dan RKPD Kabupaten Indragiri Hilir tahun 2020 ditunjukkan pada Tabel 3.1.

Tabel 3.1  
Sasaran dan Target RKP, RKPD Provinsi Riau dan RKP Kabupaten Indragiri Hilir Tahun 2020

No	Indikator Makro	Satuan	RKP Tahun 2020	RKPD Prov. Riau Tahun 2020	RKPD Kab. Inhil Tahun 2020
1.	Pertumbuhan Ekonomi	%	5,3 - 5,5	2,81	5,12
2.	Inflasi	%	2,0 - 4,0	2,37	2,27
3.	Tingkat Kemiskinan	%	8,5 - 9,0	6,75	5,75
4.	IPM	Indeks	72,5	72,97	67,19
5.	Gini Ratio	Indeks	0,375 - 0,380	0,296	0,32
6.	Tingkat Pengangguran Terbuka	%	4,8 - 5,1	5,96	4,08

Sasaran dan Target pada RKPD Kabupaten Indragiri Hilir tahun 2020, tidak terlepas dari capaian-capaian tahun-tahun sebelumnya. Perkembangan indikator makro yang menjadi sasaran dan target yang harus dicapai pada RKPD Kabupaten Indragiri Hilir tahun , secara ringkas ditunjukkan pada Tabel 3.2.

Tabel 3.2.  
Perkembangan Indikator Makro Kabupaten Indragiri Hilir

No	Indikator Makro	Satuan	Realisasi		Bertambah/ Berkurang	Proyeksi	
			Tahun 2017	Tahun 2018		Tahun 2019	Tahun 2020
1	Pertumbuhan Ekonomi	%	4,70	4,84	0,14	4,98	5,12
2	Tingkat Inflasi	%	4,27	2,27	-2,00	2,27	2,27
3	Tingkat Kemiskinan	%	7,70	7,05	-0,65	6,40	5,75
4	IPM	Indeks	66,17	66,51	0,34	66,85	67,19
5	Gini Ratio	Indeks	0,33	0,33	-	0,32	0,32
6	Tingkat Pengangguran	%	4,08	4,08	-	4,08	4,08

### 3.1.1. Pertumbuhan Ekonomi dan Inflasi

Pada tahun 2017, PDRB atas dasar harga konstan Kabupaten Indragiri Hilir sebesar Rp 41.627 milyar dengan pertumbuhan sebesar 4,70%. Pada tahun 2017 ini, kontribusi terbesar PDRB Kabupaten Indragiri Hilir masih didominasi oleh sektor pertanian yaitu sebesar 46,53% diikuti oleh sektor industri pengolahan (27,28%) dan sektor perdagangan (13,80%). Sektor-sektor lainnya kontribusinya terhadap PDRB berkisar antara 0,00% - 5,05%. Kondisi ini menggambarkan bahwa pertumbuhan ekonomi di Kabupaten Indragiri Hilir sangat tergantung dari perkembangan sektor pertanian dan industri pengolah hasil pertanian khususnya komoditas kelapa dan kelapa sawit. Pada tahun 2018, diperkirakan PDRB Kabupaten Indragiri Hilir meningkat menjadi Rp 43.501 milyar dengan pertumbuhan ekonomi sebesar 4,84%. Selama periode 2017 - 2018, pertumbuhan ekonomi Kabupaten Indragiri Hilir meningkat sebesar 0,14%.

Pada tahun 2019, diperkirakan PDRB Kabupaten Indragiri Hilir meningkat menjadi Rp 45.667 milyar dengan pertumbuhan ekonomi sebesar 4,98%. Pada tahun 2020, diperkirakan nilai PDRB Kabupaten Indragiri Hilir akan meningkat menjadi Rp 48.006 milyar dengan pertumbuhan ekonomi sebesar 5,12%.

Perkiraan capaian pertumbuhan ekonomi Kabupaten Indragiri Hilir tahun 2020 yaitu sebesar 5,12% ini masih dibawah target pertumbuhan ekonomi nasional (5,3% - 5,5%), namun masih diatas target pertumbuhan ekonomi Provinsi Riau (2,81%). Relatif sedikit lebih rendahnya perkiraan capaian pertumbuhan ekonomi Kabupaten Indragiri Hilir ini tidak terlepas dari kondisi kelembaban ekonomi yang masih mendera Indonesia selama periode 2017 - 2018. Pada Januari 2019 hingga juni 2019, harga komoditas andalan Kabupaten Indragiri Hilir seperti produk kelapa dan kelapa sawit selalu berfluktuatif menurun hingga ke level yang rendah. Kondisi ini diperparah oleh juga kedepannya dengan semakin menguatnya 'perang dagang' antara China dan USA sehingga turut menekan komoditas andalan Indragiri di Pasar Dunia. Meski perkiraan capaian pertumbuhan ekonomi Kabupaten Indragiri Hilir masih dibawah target, namun telah memberikan pertumbuhan positif sehingga juga mendukung pertumbuhan ekonomi nasional. Kebijakan yang dapat terus meningkatkan pertumbuhan ekonomi di Kabupaten Indragiri Hilir antara lain melalui menumbuh-kembangkan komoditi, produk dan jenis usaha, memperkuat daya saing sektoral, memperkuat

ekonomim kreatif, mewujudkan efisiensi ekonomi melalui penerapan inovasi teknologi dan memperkuat infrastruktur ekonomi.

Pada tahun 2017, tingkat inflasi di Kabupaten Indragiri Hilir yaitu sebesar 4,27% dan menurun menjadi 2,27% pada tahun 2018. Tingkat inflasi tahun 2017 dan 2018 tergolong kepada inflasi Sedang - Ringan. Pada tahun 2017, andil inflasi menurut kelompok pengeluaran yang terbesar adalah kelompok pengeluaran perumahan, air, listrik, gas dan bahan bakar yang memberi andil sebesar 2,84% diikuti pendidikan, rekreasi dan olahraga (0,38%) dan makanan jadi, minuman, rokok dan tembakau (0,32%). Pada tahun 2018, andil inflasi adalah kelompok bahan makanan yaitu sebesar 1,39% diikuti kelompok bahan makanan jadi, minuman, rokok dan tembakau (0,48%) dan kelompok perumahan, air, listrik, gas dan bahan bakar (0,44%). Pada tahun 2017 dan 2018, 2 kelompok yang memberi andil terhadap inflasi di Kabupaten Indragiri Hilir relatif yaitu kelompok pengeluaran bahan makan jadi, minuman, rokok dan tembakau; dan kelompok pengeluaran perumahan, air, listrik, gas dan bahan bakar.

Pada tahun 2019, diperkirakan berada pada angka 2,27% dan juga disekitar 2,27% pada tahun 2020. Target inflasi Kabupaten Indragiri Hilir tahun 2020 yaitu sebesar 2,27% masih berada dalam range target RKP 2020 dan berada dibawah target inflasi RKPD Provinsi Riau tahun 2020 yaitu sebesar 2,37%. Target inflasi Kabupaten Indragiri Hilir ini akan dapat dicapai melalui kebijakan pengendalian inflasi melalui mengendalikan

atau menjamin ketersediaan dan distribusi ketiga kelompok yang memberi andil inflasi di Kabupaten Indragiri Hilir di atas.

### **3.1.2. Kemiskinan, IPM, Gini Ratio dan Pengangguran Terbuka**

Pada RKP 2010 telah ditetapkan bahwa target tingkat kemiskinan tahun 2020 secara nasional berkisar antara 8,5% - 9,0% dan pada RKPD Provinsi Riau tahun 2020 sebesar 6,75%. Pada tahun 2017, tingkat kemiskinan Kabupaten Indragiri Hilir sebesar 7,70%, lebih rendah dari tingkat kemiskinan nasional dan bahkan target capaian kemiskinan 2020 yaitu sebesar 8,5% - 9,0%. Pada tahun 2018, tingkat kemiskinan kabupaten Indragiri Hilir menurun menjadi 7,05% atau menurun sebesar 0,69% dibanding tahun 2017. Pada tahun 2019, diperkirakan angka kemiskinan Indragiri Hilir sebesar 6,40% dan pada tahun 2020 diperkirakan sebesar 5,75%. Pada tahun 2020 ini, diperkirakan angka kemiskinan Kabupaten Indragiri Hilir telah melampaui target yang ditetapkan oleh RKP 2020 dan RKPD Provinsi Riau tahun 2020. Sasaran indikator ini dapat dicapai antara lain melalui kebijakan penanggulangan kemiskinan terpadu dan kebijakan pemberdayaan sosial masyarakat miskin.

Pada RKP 2020 telah ditetapkan target IPM sebesar 72,5 dan pada RKPD Provinsi Riau tahun 2020 sebesar 72,97. Pada tahun 2017, IPM Kabupaten Indragiri Hilir masih sebesar 66,17 dan tahun 2018 sebesar 66,51 dengan kenaikan sebesar 0,13%. Pada tahun 2019 diperkirakan angka IPM Kabupaten Indragiri Hilir masih sebesar 66,85 dan tahun 2020



sebesar 67,15. Jika mengacu kepada peningkatan IPM Kabupaten Indragiri Hilir tahun 2017 – 2018 yaitu sebesar 0,32 per tahun, maka untuk mencapai angka IPM 72,44 diperlukan waktu tidak kurang dari 17,44 tahun. Oleh karena itu, untuk meningkatkan IPM Kabupaten Indragiri Hilir perlu komitmen yang kuat untuk peningkatan 4 komponen utama pembentuk IPM yaitu Harapan Lama Sekolah, Rata-Rata Lama Sekolah, Angka Harapan Hidup dan Pengeluaran Riel Per Kapita. Oleh karena itu, kebijakan bidang pendidikan dengan alokasi anggaran minimal 20% dari APBD, kesehatan minimal 10% dari APBD dan perlindungan sosial lainnya

Pada RKP 2020 juga ditetapkan Gini ratio berkisar antara 0,375 – 3,80 dan pada RKPD Provinsi Riau tahun 2020 sebesar 0,296. Pada tahun 2017, gini ratio Kabupaten Indragiri Hilir sebesar 0,33, lebih baik atau lebih rendah dibanding gini ratio yang ditargetkan pada RKP 2020. Pada tahun 2018, gini ratio Kabupaten Indragiri Hilir masih sebesar 0,33. Pada tahun 2019 dan 2020, gini ratio Indragiri Hilir sedikit membaik menjadi 0,32 namun masih dibawah gini ratio Provinsi Riau yaitu sebesar 0,296. Agar sasaran gini ratio tahun 2020 dapat tercapai maka kebijakan antara lain yaitu memperbanyak pendidikan vokasi, meningkatkan alokasi anggaran untuk kesejahteraan kaum miskin, dan fokus pada sektor pertanian dan usaha kecil

Tingkat pengangguran terbuka pada RKP 2020 ditetpkan sebesar 4,8 – 5,1% dan pada RKPD Provinsi Riau tahun 2020 sebesar 5,9%.

Pada tahun 2017, tingkat pengangguran terbuka Kabupaten Indragiri Hilir sebesar 4,08%, sudah dibawah besaran pengangguran terbuka yang ditetapkan RKP 2020. Pada tahun 2018, pengangguran terbuka di kabupaten Indragiri Hilir menurun masih sebesar 4,09%. Pada tahun 2019 dan 2020, diperkirakan tingkat pengangguran terbuka Kabupaten Indragiri Hilir sebesar 3,43% dan 3,14%, lebih baik dibanding target yang ditetapkan RKP tahun 2020 dan RKPD Provinsi Riau tahun 2020 . Sasaran indikator makro tingkat pengangguran terbuka kabupaten Indragiri Hilir tahun 2020 dapat dicapai antara lain melalui kebijakan menyelenggarakan pendidikan dan pelatihan keterampilan bagi pencari kerja, memperkuat sekolah menengah kejuruan dan perguruan tinggi berbasis sumberdaya lokal, meningkatkan jumlah tenaga kerja yang mendapatkan pelatihan berbasis kompetensi dan meningkatkan jumlah tenaga kerja yang mendapatkan pelatihan kewirausahaan.

### **3.2. Arah Kebijakan Keuangan Daerah**

Kebijakan keuangan daerah merupakan kebijakan yang menyangkut kebijakan pendapatan daerah, belanja daerah dan pembiayaan yang terintegrasi dalam satu dokumen APBD. Kebijakan pengelolaan keuangan yang terintegrasi dalam APBD merupakan kebijakan yang strategis dalam rangka mencapai tujuan dan sasaran pembangunan daerah sebagaimana dituangkan dalam dokumen perencanaan daerah.

Kebijakan yang akan ditempuh oleh Pemerintah Daerah Kabupaten Indragiri Hilir meliputi kebijakan pendapatan daerah, pembiayaan daerah dan belanja daerah.

### **3.2.1. Arah Kebijakan Pendapatan Daerah**

Dasar Hukum Pendapatan Daerah adalah Undang-Undang Nomor 23 Tahun 2014 tentang Pemerintahan Daerah, Undang-Undang Nomor 33 tentang Perimbangan Keuangan antara Pemerintah Pusat dengan Daerah, Undang-Undang Nomor 17 Tahun 2003 tentang Keuangan Negara, Peraturan Pemerintah Nomor 12 Tahun 2019 tentang Pengelolaan Keuangan Daerah. Secara teknis diatur dalam Peraturan Menteri Dalam Negeri Nomor 13 Tahun 2006 serta Peraturan Menteri Dalam Negeri Nomor 59 Tahun 2007 tentang Pedoman Pengelolaan Keuangan Daerah. Pengelolaan penerimaan daerah harus dilakukan dengan cermat dan tepat. Pemerintah daerah dituntut untuk mampu menciptakan suatu perangkat yang dapat menjamin seluruh penerimaan daerah dapat terhimpun dan diterima di kas daerah serta tercatat sesuai sistem akuntansi pemerintah daerah. Dalam hal ini pemerintah daerah perlu memiliki sistem pengendalian intern yang memadai untuk menjamin ditaatinya prosedur dan kebijakan manajemen yang telah ditetapkan.

Dalam pengelolaan keuangan daerah, Pemerintah Kabupaten Indragiri Hilir senantiasa berupaya meningkatkan pendapatan, khususnya Pendapatan Asli Daerah (PAD) melalui upaya intensifikasi

dan ekstensifikasi. Peningkatan Pengelolaan Pendapatan Asli Daerah (PAD) untuk mengurangi ketergantungan terhadap penerimaan dari Dana Perimbangan yang berasal dari pusat. Adapun kebijakan yang diambil untuk meningkatkan penerimaan PAD adalah kebijakan intensifikasi dan ekstensifikasi Pendapatan Daerah.

### **(1) Intensifikasi Pendapatan Daerah**

Intensifikasi Pendapatan Daerah adalah upaya peningkatan pendapatan daerah melalui optimalisasi pengelolaan sumber-sumber pendapatan daerah. Upaya ini dilakukan untuk memaksimalkan pungutan penerimaan daerah yang berasal dari Penerimaan Asli Daerah (PAD). Selama tahun 2017 hingga tahun 2019, upaya intensifikasi pendapatan dilakukan melalui kegiatan sebagai berikut:

1. Optimalisasi pendapatan dari pajak daerah dan retribusi daerah.
2. Penyempurnaan sistem dan prosedur pungutan melalui peningkatan pelayanan masyarakat (*one day service*).
3. Peningkatan pengetahuan dan kemampuan aparatur pengelola keuangan daerah.
4. Peningkatan koordinasi antar-instansi terkait serta sosialisasi terhadap wajib pajak.
5. Melakukan Kajian Potensi Daerah bekerjasama dengan perguruan tinggi untuk peningkatan penerimaan pendapatan daerah.
6. Verifikasi Data Pajak Bahan Bakar Kendaraan Bermotor bersama dengan BPKP.

7. Penegakkan Hukum terhadap kendaraan-kendaraan non BM, agar mendaftarkan pajaknya di Kabupaten Indragiri Hilir.
8. Meningkatkan SDM aparatur melalui pelatihan-pelatihan, antara lain meningkatkan pengawasan penerimaan pendapatan bekerjasama dengan BPKP, dan Peningkatan Pengetahuan dan Kemampuan Teknis Kesamsatan.
9. Pembentukan Tim Yustisi dalam rangka penagihan pajak daerah yang terdiri dari Kejaksaan, Kepolisian, Biro Hukum, Inspektorat, Satpol PP serta Bapenda.

## **(2) Ekstensifikasi Pendapatan Daerah**

Ekstensifikasi Pendapatan Daerah adalah upaya peningkatan pendapatan daerah melalui perluasan dan atau penambahan objek pungutan baru. Upaya yang dilakukan antara lain adalah:

1. Pengkajian formula DAU yang lebih akomodatif terhadap kondisi dan kepentingan masyarakat Riau sebagai daerah penghasil SDA.
2. Pengkajian dan Pengusulan perubahan tarif pajak, retribusi dan penerimaan lainnya yang sudah tidak sesuai lagi dengan kondisi.
3. Melakukan kordinasi dengan Pemerintah Provinsi Riau dan Pemerintah Pusat untuk meningkatkan penerimaan dari Dana Perimbangan.
4. Pembentukan Tim Kajian untuk menggali potensi pendapatan daerah dari sub sektor Perkebunan.

Dalam implementasinya, kebijakan Pendapatan Daerah Kabupaten Indragiri Hilir memperlihatkan bahwa pada Tahun Anggaran 2019-2020 rata-rata realisasi Pendapatan Daerah cenderung mengalami peningkatan (lihat Tabel 3.2). Pada tahun 2017 Pendapatan Daerah Kabupaten Indragiri Hilir sebesar Rp.1.807.880.418.621,23, meningkat menjadi Rp.2.146.335.538.616,61 pada tahun 2020. Peningkatan ini terjadi pada komponen Pendapatan Asli Daerah dan Pendapatan Dana Perimbangan, sedangkan Lain-lain Pendapatan Daerah yang Sah mengalami penurunan.

Pendapatan Dana Perimbangan Kabupaten Indragiri Hilir meningkat dari Rp.1.283.445.695.586,00 pada tahun 2017 menjadi Rp.1.623.125.673.000,00 pada tahun 2020. Seluruh komponen Dana Perimbangan, yakni: Dana Bagi Hasil Pajak/Bagi Hasil Bukan Pajak, Dana Alokasi Umum, dan Dana Alokasi Khusus, mengalami peningkatan. Dana Bagi Hasil Pajak/Bagi Hasil Bukan Pajak meningkat dari Rp.167.657.873.992,00 pada tahun 2017 menjadi Rp.324.644.542.000,00 pada tahun 2020. Dana Alokasi Umum meningkat dari Rp.895.989.730.000,00 pada tahun 2017 menjadi Rp.985.117.651.000,00 pada tahun 2020. Selanjutnya pada periode yang sama Dana Alokasi Khusus meningkat dari Rp.219.798.091.594,00 pada tahun 2017 menjadi sebesar Rp.313.363.480.000,00.

Lain-lain Pendapatan Daerah yang Sah Kabupaten Indragiri Hilir penurunan dari Rp.309.649.378.410,38 pada tahun 2017 menjadi Rp.341.632.940.555,28 pada tahun 2020. Komponen Lain-lain Pendapatan

Daerah yang Sah yang mengalami peningkatan adalah Pendapatan Hibah, Dana Bagi Hasil Pajak dari Provinsi dan Pemerintah Daerah lainnya, dan Pendapatan Dana Penyesuaian. Pendapatan Hibah diproyeksikan pada tahun 2020 sebesar Rp.71.718.400.000,00. Dana Bagi Hasil Pajak dari Provinsi dan Pemerintah Daerah lainnya meningkat dari Rp.83.870.103.575,00 pada tahun 2017 menjadi Rp.101.520.507.555,28 pada tahun 2020. Selanjutnya pendapatan Dana Penyesuaian sebesar Rp.155.804.872.000,00 pada tahun 2017 menjadi sebesar Rp.168.394.033.000,00 pada tahun 2020.

Pendapatan Asli Daerah Kabupaten Indragiri Hilir mengalami peningkatan dari Rp.214.785.344.624,85 pada tahun 2017 menjadi Rp.181.576.925.061,33 pada tahun 2020. Kenaikan Pendapatan Asli Daerah ini disebabkan oleh penurunan komponen Lain-lain PAD yang Sah, sedangkan komponen Pendapatan Pajak Daerah, Komponen Pendapatan Retribusi Daerah dan Pendapatan Hasil Pengelolaan Kekayaan Daerah yang Dipisahkan mengalami peningkatan.

Tabel 3.3.  
Realisasi dan Proyeksi/Target Pendapatan Kabupaten Indragiri Hilir Tahun 2017-2021

NO.	URAIAN	Jumlah (Rp)				
		Realisasi 2017	Realisasi 2018	Tahun Berjalan 2019	Proyeksi 2020	Proyeksi 2021
<b>A.</b>	<b>PENDAPATAN ASLI DAERAH</b>	<b>214.785.344.625</b>	<b>169.844.881.097</b>	<b>180.103.946.097</b>	<b>181.576.925.061,33</b>	<b>201.726.817.167</b>
1.	Pendapatan Pajak Daerah	27.550.184.218	37.467.558.883	41.632.558.883	44.183.970.930,09	44.782.806.331
2.	Pendapatan Retribusi Daerah	3.741.694.697	7.593.652.960	12.687.717.960	5.121.351.250,00	7.447.058.900
3.	Pendapatan Hasil Pengelolaan Kekayaan Daerah yang Dipisahkan	11.521.933.688	11.640.282.909	11.640.282.909	11.925.469.840,27	12.210.656.772
4.	Lain-lain PAD yang Sah	171.971.532.022	113.143.386.345	114.143.386.345	120.346.133.040,97	137.286.295.164
<b>B.</b>	<b>PENDAPATAN DANA PERIMBANGAN</b>	<b>1.283.445.695.586</b>	<b>1.356.075.510.000</b>	<b>1.595.141.578.535</b>	<b>1.623.125.673.000,00</b>	<b>1.680.298.898.630</b>
1.	Dana Bagi Hasil Pajak/Bagi Hasil Bukan Pajak	167.657.873.992	195.933.787.000	321.224.080.990	324.644.542.000,00	349.160.062.630
3.	Dana Alokasi Umum	895.989.730.000	918.602.922.000	960.554.017.545	985.117.651.000,00	1.017.775.356.000
4.	Dana Alokasi Khusus	219.798.091.594	241.538.801.000	313.363.480.000	313.363.480.000,00	313.363.480.000
<b>C.</b>	<b>LAIN-LAIN PENDAPATAN DAERAH YANG SAH</b>	<b>309.649.378.410</b>	<b>378.593.837.574</b>	<b>362.696.551.535</b>	<b>341.632.940.555,28</b>	<b>384.060.712.576</b>
1.	Pendapatan Hibah	0.00	72.627.000.000	71.718.400.000	71.718.400.000,00	71.718.400.000
2.	Dana Darurat	0.00	0.00	0.00	0.00	0.00
3.	Dana Bagi Hasil Pajak dari Provinsi dan Pemerintah Daerah lainnya	83.870.103.575	99.092.735.535	99.092.735.535	101.520.507.555,28	103.948.279.576
4.	Pendapatan Dana Penyesuaian	155.804.872.000	146.756.324.000	168.394.033.000	168.394.033.000,00	208.394.033.000
5.	Bantuan Keuangan dari Provinsi atau Pemerintah Daerah Lainnya	69.974.402.835	60.117.778.039	0.00	0.00	0.00
6.	Pendapatan Lainnya	0.00	0.00	23.491.383.000	0.00	0.00
<b>JUMLAH PENDAPATAN</b>		<b>1,807,880,418,621.23</b>	<b>1.807.880.418.621</b>	<b>1.904.514.228.671</b>	<b>2.146.335.538.616,61</b>	<b>2.146.335.538.617</b>

Sumber: Dinas Pendapatan Daerah Kabupaten Indragiri Hilir Tahun 2017-2019 (diolah) dan Hasil Proyeksi



Lain-lain Pendapatan Asli Daerah yang Sah Kabupaten Indragiri Hilir mengalami peningkatan dari Rp.171.971.532.021,69 pada tahun 2017 menjadi Rp.341.632.940.555,28 pada tahun 2020. Pendapatan Pajak Daerah meningkat dari Rp.27.550.184.218,00 pada tahun 2017 menjadi Rp.44.183.970.930,09 pada tahun 2020. Pendapatan Retribusi Daerah meningkat dari Rp.3.741.694.697,44 menjadi Rp.5.121.351.250,00 pada tahun 2020. Selanjutnya Pendapatan Hasil Pengelolaan Kekayaan Daerah yang Dipisahkan meningkat dari Rp.11.521.933.687,72 menjadi Rp.11.925.469.840,27.

Berdasarkan penjelasan di atas, maka upaya untuk meningkatkan pertumbuhan dan pencapaian realisasi PAD yang bersumber dari lain-lain pendapatan asli daerah yang sah perlu terus dilakukan dan untuk sumber-sumber lainnya perlu ditingkatkan. Penerapan kebijakan intensifikasi dan ekstensifikasi sumber-sumber Pendapatan Asli Daerah sebagaimana yang telah dijelaskan sebelumnya perlu terus ditingkatkan. Hal ini dimaksudkan agar mewujudkan kemandirian Pemerintah Kabupaten Indragiri Hilir dalam rangka menyelenggarakan pembangunan daerah

Mengacu kepada kondisi ekonomi daerah dan tantangan dan prospek perekonomian daerah, selanjutnya dilakukan analisis dan proyeksi sumber-sumber pendapatan daerah. Berdasarkan hasil proyeksi yang disajikan pada Tabel 3.3 dapat dilihat bahwa Pendapatan Daerah

meningkat dari Rp.1.807.880.418.621,23 pada tahun 2017 menjadi Rp.2.146.335.538.616,61 pada tahun 2020.

Seluruh komponen Pendapatan Daerah Kabupaten Indragiri Hilir, yakni: Pendapatan Asli Daerah, Pendapatan Dana Perimbangan, dan Lain-lain Pendapatan Daerah yang Sah diproyeksi mengalami peningkatan. Pendapatan Asli Daerah mengalami penurunan dari Rp.214.785.344.624,85 pada tahun 2017 menjadi Rp.181.576.925.061,33 pada tahun 2020 dan Rp.201,726,817,166.80 pada tahun 2021. Pendapatan Dana Perimbangan meningkat dari Rp.1.283.445.695.586,00 pada tahun 2017 menjadi Rp.1.623.125.673.000,00 pada tahun 2020 dan Rp.1,680,298,898,630.00 pada tahun 2021.

### **3.2.2. Arah Kebijakan Belanja Daerah**

Belanja Daerah merupakan belanja yang harus dikeluarkan oleh Pemerintah Daerah untuk menjalankan aktivitas pemerintahan baik itu memberikan pelayanan kepada masyarakat maupun melaksanakan pembangunan. Kebijakan belanja daerah senantiasa memprioritaskan terlebih dahulu pos belanja yang wajib dikeluarkan, antara lain belanja pegawai, belanja bunga dan pembayaran pokok pinjaman, belanja subsidi, belanja bagi hasil, serta belanja barang dan jasa yang wajib dikeluarkan. Realisasi dan Proyeksi Belanja Daerah Kabupaten Indragiri Hilir Tahun 2017-2021 ditunjukkan pada Tabel 3.4.

Tabel 3.4.  
Realisasi dan Proyeksi Belanja Daerah Kabupaten Indragiri Hilir Tahun 2017-2021

No.	Uraian	Jumlah (Rp)				
		Realisasi 2017	Realisasi 2018	Tahun Berjalan 2019	Proyeksi 2020	Proyeksi 2021
<b>A.</b>	<b>Belanja Tidak Langsung</b>	<b>1.029.706.182.421</b>	<b>1.105.680.131.098</b>	<b>1.163.378.177.978</b>	<b>1.188.570.582.081,01</b>	<b>1.241.271.592.220,68</b>
1.	Belanja Pegawai	709.222.133.469	771.011.743.214	819.746.198.000	845.325.425.767,00	840.523.026.834,55
2.	Belanja Bunga	-	-	-	-	-
3.	Belanja Subsidi	2.000.000.000	2.000.000.000	2.000.000.000	2.000.000.000,00	2.000.000.000,00
4.	Belanja Hibah	35.670.879.356	66.649.465.000	25.828.000.000	28.415.600.000,00	20.000.000.000,00
5.	Belanja Bantuan Sosial	300.000.000	1.385.000.000	2.000.000.000	2.060.000.000,00	2.000.000.000,00
6.	Belanja Bagi Hasil	4.547.596.896	4.156.121.184	5.432.027.684	4.930.532.218,01	5.222.986.523,13
7.	Belanja Bantuan Keuangan	277.751.953.200	259.677.801.700	297.709.846.854	300.639.024.096,00	366.525.578.863,00
8.	Belanja Tidak Terduga	213.619.500	800.000.000	10.662.105.440	5.200.000.000,00	5.000.000.000,00
<b>B.</b>	<b>Belanja Langsung</b>	<b>980.322.787.386</b>	<b>1.073.843.566.978</b>	<b>1.088.562.677.766</b>	<b>1.200.678.774.391,11</b>	<b>1.066.314.836.152,00</b>
1.	Belanja Pegawai	66.389.026.998	68.759.338.400	58.456.413.077	46.655.675.680,00	57.261.691.775,20
2.	Belanja Barang dan Jasa	560.793.771.317	642.838.300.115	665.434.876.141	678.087.189.758,41	651.834.841.865,53
3.	Belanja Modal	353.139.989.072	362.245.928.463	364.671.388.548	475.935.908.952,70	357.218.302.511,27
	<b>Jumlah Belanja Daerah</b>	<b>2.010.028.969.807</b>	<b>2.179.523.698.076</b>	<b>2.251.940.855.744</b>	<b>2.389.249.356.472,12</b>	<b>2.307.586.428.372,68</b>

Sumber: Dinas Pendapatan Daerah Kabupaten Indragiri Hilir Tahun 2017-2019 (diolah) dan Hasil Proyeksi

Berbeda halnya dengan Pendapatan Daerah yang cenderung menurun pada periode 2017-2019, Belanja Daerah Kabupaten Indragiri Hilir pada periode yang berkenaan cenderung meningkat. Hal ini mengindikasikan bahwa perlu upaya meningkatkan Pendapatan Daerah Kabupaten Indragiri Hilir paling tidak selaras dengan peningkatan kebutuhan (biaya) yang diperlukan dalam penyelenggaraan Pemerintahan Daerah.

Dari Tabel 3.3. dapat dilihat bahwa jumlah Belanja Daerah meningkat dari Rp.2.010.028.969.807,47 pada tahun 2017 menjadi Rp.2.389.249.356.472,12 pada tahun 2020. Seluruh komponen Belanja Daerah, baik Belanja Tidak Langsung maupun Belanja Langsung, mengalami peningkatan. Jumlah Belanja Tidak Langsung meningkat dari Rp.1.029.706.182.421,00 pada tahun 2017 menjadi Rp.1.188.570.582.081,01 pada tahun 2020. Jumlah Belanja Langsung meningkat dari Rp.980,322,787,386.47 pada tahun 2017 menjadi Rp.1.200.678.774.391,11 pada tahun 2020.

Jumlah Belanja Tidak Langsung Kabupaten Indragiri Hilir yang mengalami peningkatan adalah Belanja Pegawai, Belanja Bantuan Sosial, Belanja Bagi Hasil, Belanja Bantuan Keuangan, dan Belanja Tidak Terduga. Sementara itu Belanja Bunga tetap nol, Belanja Subsidi tetap Rp.2.000.000.000,00, dan Belanja Hibah menurun dari Rp.35.670.879.356,00 pada tahun 2017 menjadi Rp.28.415.600.000,00 pada tahun 2020.

Belanja Pegawai meningkat dari Rp.709.222.133.469,00 pada tahun 2017 menjadi Rp.845.325.425.767,00 pada tahun 2020. Belanja Bantuan Sosial meningkat dari Rp.300.000.000,00 pada tahun 2017 menjadi Rp.2.060.000.000,00 pada tahun 2020. Belanja Bagi Hasil meningkat dari Rp.4.547.596.896,00 pada tahun 2017 menjadi Rp.4.930.532.218,01 tahun 2020. Belanja Bantuan Keuangan meningkat dari Rp.277.751.953.200,00 pada tahun 2017 menjadi Rp.300.639.024.096,00 pada tahun 2020. Selanjutnya Belanja Tidak Terduga meningkat dari Rp.213.619.500,00 pada tahun 2017 menjadi Rp.5.200.000.000,00 pada tahun 2020.

Jumlah Belanja Langsung Kabupaten Indragiri Hilir yang mengalami peningkatan adalah Belanja Barang dan Jasa, dan Belanja Modal, sedangkan Belanja Pegawai mengalami penurunan. Belanja Barang dan Jasa meningkat dari Rp.560.793.771.316,81 pada tahun 2017 menjadi Rp.678.087.189.758,41 pada tahun 2020. Belanja Modal meningkat dari Rp.353.139.989.071,66 pada tahun 2017 menjadi Rp. 475.935.908.952,70 pada tahun 2020. Sementara itu Belanja Pegawai menurun dari Rp.66.389.026.998,00 pada tahun 2017 menjadi Rp.46.655.675.680,00 pada tahun 2020.

Mengacu pada komitmen Pemerintah Kabupaten Indragiri Hilir untuk terus meningkatkan proporsi belanja langsung lebih besar daripada belanja tidak langsung agar terjadi akselerasi pembangunan, maka belanja pada tahun 2020 tetap mengedepankan dan berpihak kepada masyarakat dengan memperbesar proporsi belanja langsung. Berdasarkan realisasi

belanja tidak langsung dan belanja langsung, dan berbagai pertimbangan lainnya, maka proyeksi belanja tidak langsung dan belanja langsung untuk tahun 2020 dan 2021 akan memperhatikan dengan seksama proyeksi pendapatan untuk tahun berkenaan.

Pada tahun 2020 dan 2021, jumlah Belanja Daerah Kabupaten Indragiri Hilir diproyeksikan sebesar Rp.2.389.249.356.472,12 dan Rp.2.307.586.428.372,68 dengan rasio belanja langsung masih lebih besar dibandingkan belanja tidak langsung sebagai wujud komitmen Pemerintah Kabupaten Indragiri Hilir yang lebih pro pembangunan. Belanja langsung tahun 2020 merupakan hasil dari kesepakatan Musrenbang yang berasal dari usulan masyarakat mulai dari tingkat desa/kelurahan hingga kecamatan dan telah dibahas bersama Perangkat Daerah Pemerintah Kabupaten Indragiri Hilir.

Rencana program prioritas tahun 2020 mengacu kepada RPJPD Kabupaten Indragiri Hilir Tahun 2005-2025 dan memperhatikan prioritas pembangunan Provinsi Riau sebagaimana tertuang dalam RKPD Provinsi Riau tahun 2020. Peningkatan anggaran untuk program-program prioritas yang diikuti dengan perencanaan, pelaksanaan dan pengawasan yang baik maka diharapkan tingkat pencapaian indikator pembangunan pada tahun 2020 akan terwujud.

### 3.2.3. Arah Kebijakan Pembiayaan Daerah

Pembiayaan adalah seluruh transaksi keuangan pemerintah, baik yang berasal dari penerimaan daerah maupun pengeluaran daerah, yang perlu dibayar atau yang akan diterima kembali, yang dalam penganggaran pemerintah terutama dimaksudkan untuk menutup defisit dan/atau memanfaatkan surplus anggaran.

Kebijakan penerimaan pembiayaan terkait dengan kebijakan pemanfaatan sisa lebih perhitungan anggaran tahun sebelumnya (SILPA), pencairan dana cadangan, hasil penjualan kekayaan daerah yang dipisahkan, penerimaan pinjaman daerah, penerimaan kembali pemberian pinjaman, penerimaan piutang daerah sesuai kondisi keuangan daerah.

Kebijakan pengeluaran pembiayaan daerah mencakup pembentukan dana cadangan, penyertaan modal (investasi) daerah yang telah ditetapkan dengan Peraturan Daerah, pembayaran pokok utang yang jatuh tempo, pemberian pinjaman daerah kepada pemerintah daerah lain sesuai dengan akad pinjaman. Dalam hal ada kecenderungan terjadinya defisit anggaran, antisipasi dilakukan dengan kebijakan-kebijakan yang akan berdampak pada pos penerimaan pembiayaan daerah. Sebaliknya jika ada kecenderungan akan terjadinya surplus anggaran, antisipasi dilakukan dengan kebijakan-kebijakan yang akan berdampak pada pos pengeluaran pembiayaan daerah, seperti penyelesaian pembayaran pokok utang dan penyertaan modal.

Tabel 3.5. memperlihatkan Realisasi dan Proyeksi/Target Pembiayaan Daerah Kabupaten Indragiri Hilir Tahun 2017-2019. Dari tabel tersebut dapat dinyatakan Pembiayaan Netto, Penerimaan Pembiayaan dan Pengeluaran Pembiayaan berfluktuatif dengan kecenderungan menurun.



Tabel 3.5.  
Realisasi dan Proyeksi/Target Pembiayaan Daerah Kabupaten Indragiri Hilir Tahun 2017-2019

No.	Uraian	Jumlah (Rp)				
		Realisasi 2017	Realisasi 2018	Tahun Berjalan 2019	Proyeksi 2020	Proyeksi 2021
<b>A.</b>	<b>Penerimaan Pembiayaan</b>	<b>217.943.442.894</b>	<b>318.459.469.405</b>	<b>135.225.842.825</b>	<b>256.738.817.856</b>	<b>55.000.000.000</b>
1.	Penggunaan SiLPA	215.943.442.894	318.459.469.405	135.225.842.825	256.738.817.856	55.000.000.000
2.	Pencairan Dana Cadangan	-	-	-	-	-
3.	Hasil Penjualan Kekayaan Daerah yang Dipisahkan	-	-	-	-	-
4.	Penerimaan Pinjaman Daerah	2.000.000.000	-	-	-	-
5.	Penerimaan Kembali Investasi Non Permanen	-	-	-	-	-
6.	Penerimaan piutang daerah	-	-	-	-	-
<b>B.</b>	<b>Pengeluaran Pembiayaan</b>	<b>5.000.000.000</b>	<b>13.450.000.000</b>	<b>9.825.000.000</b>	<b>13.825.000.000</b>	<b>13.500.000.000</b>
1.	Pembentukan Dana Cadangan	-	-	-	-	-
2.	Penyertaan Modal Pemerintah Daerah	5.000.000.000	13.450.000.000	9.825.000.000	13.825.000.000	13.500.000.000
3.	Pembayaran Utang Kepada Pihak Ketiga	-	-	-	-	-
4.	Pemberian Pinjaman Daerah	-	-	-	-	-
	<b>PEMBIAYAAN NETTO</b>	<b>212.943.442.894</b>	<b>305.009.469.405</b>	<b>125.400.842.825</b>	<b>242.913.817.856</b>	<b>41.500.000.000</b>

Penerimaan Pembiayaan Daerah Kabupaten Indragiri Hilir yang didominasi oleh penggunaan SILPA cenderung meningkat dari Rp.217.943.442.894,32 pada tahun 2017 menjadi Rp.256.738.817.855,50 pada tahun 2020. Sebaliknya Pengeluaran Pembiayaan Daerah cenderung meningkat dari Rp.5.000.000.000,00 pada tahun 2017 menjadi Rp.13.825.000.000,00 pada tahun 2020. Konsekuensi dari penurunan Penerimaan Daerah dan Peningkatan Pembiayaan Daerah adalah Pembiayaan Netto yang cenderung menurun. Penerimaan Netto Kabupaten Indragiri Hilir meningkat dari Rp.222.943.442.894,32 pada tahun 2017 menjadi Rp.242.913.817.855,50 pada tahun 2020.

Pemerintah Daerah Kabupaten Indragiri Hilir berkomitmen untuk mengoptimalkan pemanfaatan dana untuk Belanja Daerah yang efektif dan efisien. Hal ini ditunjukkan oleh komitmen untuk mengurangi SILPA pada sisi Penerimaan Pembiayaan dan meningkatkan Penyertaan Modal Pemerintah Daerah dari sisi Pengeluaran Pembiayaan. Penerimaan Pembiayaan (bersumber dari SILPA) diproyeksikan menurun pada tahun 2020 dan 2021, yakni sebesar Rp.256.738.817.855,50 dan Rp.55.000.000.000,00. Sementara Pengeluaran Pembiayaan (untuk Penyertaan Modal Pemerintah Daerah) pada tahun 2020 dan 2021 diproyeksikan sebesar Rp.13.825.000.000,00 dan Rp 13.500.000.000,00.

Dari Tabel 3.5. perlu dijelaskan tentang penyertaan modal. Penyertaan modal oleh Pemerintah Kabupaten Indragiri Hilir difokuskan pada empat BUMD, yaitu PT. Bank Riau Kepri, PD. BPR Gemilang,

PDAM Tirta Indragiri dan PT. KIG. Penyertaan modal pada PT. Bank Riau Kepri dan PD. BPR Gemilang merupakan kelanjutan dan peningkatan penyertaan modal dari tahun-tahun sebelumnya (sesuai amanat RPJMD Kabupaten Indragiri Hilir Tahun 2018-2023). Penyertaan modal untuk PT. Bank Riau Kepri untuk periode 2019-2023 direncanakan akan ditingkatkan menjadi Rp.7.700.000.000 per tahun, dan Penyertaan Modal untuk PD. BPR Gemilang sebesar Rp 2.125.000.000 per tahun pada tahun yang sama.

Sebagai komitmen Pemerintah Kabupaten Indragiri Hilir untuk lebih memajukan dan mensejahterakan masyarakatnya maka pada periode 2019-2023, telah mencanangkan untuk melakukan penyertaan modal bagi pengembangan PDAM Tirta Indragiri Hilir dan PT. KIG.

Penyertaan modal bagi pengembangan PDAM Tirta Indragiri Hilir dimaksudkan untuk penyediaan air baku bagi masyarakat di Indragiri Hilir. Hal ini didasarkan pada kondisi wilayah Kabupaten Indragiri Hilir yang terletak di wilayah pesisir dan didominasi oleh lahan gambut. Dengan kondisi wilayah seperti ini, sebagian besar masyarakat Indragiri Hilir mengandalkan air hujan atau mendatangkan air dari hulu sungai, terutama untuk kebutuhan memasak. Dengan dikembangkannya PDAM Tirta Indragiri Hilir secara persisten kebutuhan air baku, khususnya untuk memasak bagi masyarakat Indragiri Hilir dapat terpenuhi. Untuk kepentingan tersebut Pemerintah Kabupaten Indragiri Hilir merencanakan untuk melakukan penyertaan modal pada PDAM Tirta Indragiri Hilir sebesar Rp. 2.000.000.000 per tahun pada periode 2019-2023.

Sementara itu penyertaan modal bagi pendirian PT. KIG dimaksudkan untuk mendorong peningkatan kesejahteraan masyarakat,, pengembangan dunia usaha dan berkontribusi dalam proses percepatan pembangunan daerah. Adapun tujuan dari pendirian PT. KIG adalah untuk meningkatkan pertumbuhan perekonomian daerah yang diharapkan dapat memberikan kontribusi yang maksimal terhadap Pendapatan Asli Daerah untuk kesejahteraan masyarakat Kabupaten Indragiri Hilir yang sesuai dengan prinsip perekonomian nasional. Selain itu pendirian PT. KIG bertujuan untuk mendatangkan keuntungan, melindungi industri daerah dan usaha kerakyatan serta dalam rangka meningkatkan pendapatan kesejahteraan petani dan masyarakat. Untuk kepentingan pendirian dan pengembangan PT. KIG, Pemerintah Kabupaten Indragiri Hilir merencanakan untuk melakukan penyertaan modal pada perusahaan tersebut sebesar Rp. 2.000.000.000 per tahun pada periode 2019-2023.

## SASARAN DAN PRIORITAS PEMBANGUNAN DAERAH

Perumusan prioritas dan sasaran pembangunan daerah Kabupaten Indragiri Hilir berdasarkan hasil analisis terhadap hasil evaluasi pelaksanaan RKPD Kabupaten Indragiri Hilir tahun lalu, identifikasi isu strategis dan masalah mendesak ditingkat daerah dan nasional, rancangan kerangka ekonomi daerah beserta kerangka pendanaan. Perumusan prioritas dan sasaran pembangunan daerah serta indikasi prioritas kegiatannya, juga memperhatikan apa yang diusulkan oleh Perangkat Daerah berdasarkan prakiraan maju pada RKPD tahun sebelumnya.

Metodologi yang digunakan dalam penyusunan prioritas memperhatikan beberapa kriteria, antara lain: (1) Korelasinya terhadap pencapaian prioritas dan sasaran pembangunan nasional, seperti terhadap SDGs, Standar Pelayanan Minimal (SPM), pengentasan kemiskinan, penciptaan lapangan kerja; (2) Korelasinya terhadap pencapaian visi dan misi Kepala Daerah yang dituangkan dalam RPJMD;

(3) Korelasinya terhadap pengembangan sektor/ bidang yang terkait keunggulan kompetitif daerah; dan (4) Korelasinya terhadap isu strategis daerah.

#### 4.1. Tujuan dan Sasaran Pembangunan

Kaitan Prioritas Nasional dan Program Prioritas Daerah dapat dijelaskan sebagaimana Tabel 4.1 berikut ini:

**Tabel 4.1.**  
**Sinkronisasi Prioritas Nasional dengan Program Prioritas**  
**Daerah Tahun 2020**

No.	Prioritas Nasional/Program Prioritas	Program Daerah
1	2	3
1.	Pembangunan manusia dan pengentasan kemiskinan.	
	Program Prioritas:	
	a. Perlindungan sosial dan tata kelola kependudukan.	Program Penataan Administrasi Kependudukan
	b. Peningkatan akses dan kualitas pelayanan kesehatan.	Program Penataan Pelayanan Pendaftaran Penduduk
	c. Pemerataan layanan pendidikan berkualitas.	Program Penataan Pelayanan Pencatatan Sipil
	d. Pengentasan kemiskinan.	Program Pengelolaan Informasi Administrasi Kependudukan
	e. Pembangunan budaya, karakter, dan prestasi bangsa.	Program obat dan perbekalan kesehatan
		Program upaya Kesehatan Masyarakat
		Program Pengawasan Obat dan Makanan
		Program promosi kesehatan dan pemberdayaan Masyarakat
		Program Pengembangan Lingkungan Sehat
		Program Pencegahan dan Penanggulangan Penyakit Menular
		Program Standarisasi Pelayanan Kesehatan
		Program Pengadaan, Peningkatan dan Perbaikan Sarana dan Prasarana

No.	Prioritas Nasional/Program Prioritas	Program Daerah
		Puskesmas/ Puskesmas Pembantu dan Jaringannya
		Program kemitraan peningkatan pelayanan Kesehatan
		Program peningkatan pelayanan kesehatan Lansia
		Program Peningkatan Keselamatan Ibu Melahirkan dan Anak
		Program Peningkatan Mutu Pelayanan Kesehatan BLUD
		Program Peningkatan Sumber Daya Kesehatan
		Program Pengadaan, Peningkatan Sarana dan Prasarana Rumah Sakit/Rumah Sakit Jiwa/Rumah Sakit Paru-Paru/Rumah Sakit Mata
		Program Manajemen dan Informasi Kesehatan
		Program Pemeliharaan Saran dan Prasarana Rumah Sakit/Rumah Sakit Jiwa/Rumah Sakit Paru-Paru/Rumah Sakit Mata
		Program Perbaikan Gizi masyarakat
		Program Pendidikan Anak Usia Dini
		Program Wajib Belajar Pendidikan Dasar Sembilan Tahun
		Program Pendidikan Non Formal
		Program Peningkatan Mutu Pendidik dan Tenaga Kependidikan
		Program Manajemen Pelayanan Pendidikan
		Program Pengembangan Budaya Baca dan Pembinaan Perpustakaan
		Program Keluarga Harapan
		Program Penanggulangan Kemiskinan Terpadu
		Program Pemberdayaan Sosial
		Program Pengembangan Wilayah Transmigrasi
		Program Transmigrasi Lokal
		Program perencanaan sosial budaya
		Program Peningkatan Sarana dan Prasarana Kebudayaan
		Pengembangan Nilai Budaya
		Program Pengelolaan Keragaman Budaya
		Program Pengelolaan Kekayaan Budaya
		Program Peningkatan Prasarana Penunjang Nilai Budaya

No.	Prioritas Nasional/Program Prioritas	Program Daerah
		Program Pengembangan Dan Keserasian Kebijakan Pemuda
		Program Peningkatan Peran Serta Kepemudaan
		Program Peningkatan Upaya Penumbuhan Kewirausahaan dan Kecakapan Hidup Pemuda
		Program Pengembangan Kebijakan dan Manajemen Olahraga
		Program Pembinaan Dan Pemasarakatan Olahraga
		Program Peningkatan Sarana Dan Prasarana Kepemudaan Dan Olahraga
2.	Infrastruktur dan pemerataan wilayah	
	Program Prioritas:	
	a. Perluasan infrastruktur dasar.	Program Pembangunan Infrastruktur Pedesaan
	b. Penguatan infrastruktur kawasan tertinggal dan ketahanan bencana.	Program Pembangunan Jalan dan Jembatan
	c. Peningkatan konektivitas multimoda dan antarmoda mendukung pertumbuhan ekonomi.	Program Rehabilitasi / Pemeliharaan Jalan dan Jembatan
	d. Peningkatan infrastruktur perkotaan.	Program Peningkatan Sarana Dan Prasarana Kebinamargaan
	e. Perluasan teknologi informasi dan komunikasi.	Program penyediaan dan peng-olahan air baku
		Program Pembangunan Turap/ Talud/ Bronjong
		Program rehabilitasi/pemeliharaan turap/talud/bronjong
		Program Pengembangan dan Pengelolaan Jaringan Irigasi, Rawa dan Jaringan Pengairan Lainnya
		Program pengendalian banjir
		Program Pemberdayaan dan Pengembangan Kawasan Pedesaan
		Program Pembangunan Prasarana dan Fasilitas Perhubungan
		Program Pembangunan Sarana dan Prasarana Perhubungan
		Program Peningkatan kelaikan pengoperasian kendaraan bermotor
		Program Rehabilitasi dan Pemeliharaan Prasarana dan Fasilitas LLAJ
		Program Peningkatan Pelayanan Angkutan
		Program Pengembangan Perumahan



No.	Prioritas Nasional/Program Prioritas	Program Daerah
		Program Lingkungan Sehat Perumahan
		Program Pemberdayaan Komunitas Perumahan
		Program Pengelolaan Areal Pemakaman
		Program Penataan Bangunan
		Program Pengembangan Komunikasi, Informasi dan Media Massa
		Program pengembangan data /informasi/ statistik daerah
		Program kerjasama informasi dan media massa
		Program Pengelolaan Informasi dan Komunikasi Publik
		Program Pengembangan Data/ Informasi
		Program Pengelolaan Aplikasi Informatika
		Program Penyelenggaraan Pengamanan Informasi Pemerintah Daerah
		Program Peningkatan Kualitas Pelayanan Informasi
3.	Nilai tambah sektor riil, industrialisasi dan kesempatan kerja.	
	Program Prioritas:	
	a. Penguatan kewirausahaan dan UMKM.	Program Penciptaan Iklim Usaha, Usaha Kecil Menengah Yang Kondusif
	b. Peningkatan nilai tambah dan investasi di sektor riil.	Program Pengembangan Kewirausahaan Dan Keunggulan Kompetitif Usaha Kecil Menengah
	c. Peningkatan produktivitas tenaga kerja dan penciptaan lapangan kerja.	Program Pengembangan Sistem Pendukung Usaha Bagi Usaha Mikro, Kecil Dan Menengah
	d. Peningkatan ekspor bernilai tambah tinggi dan penguatan Tingkat Komponen Dalam Negeri (TKDN).	Program Peningkatan Kualitas Kelembagaan Koperasi
	e. Penguatan pilar pertumbuhan dan daya saing ekonomi.	Program Peningkatan Promosi dan Kerjasama Investasi
		Program Peningkatan Iklim Investasi dan Realisasi Investasi
		Program Peningkatan Kesempatan Kerja
		Program Perlindungan Pengembangan Lembaga Ketenagakerjaan
		Program Peningkatan Kualitas dan Produktivitas Tenaga Kerja
		Program Peningkatan dan Pengembangan Ekspor
		Program Peningkatan Efisiensi Perdagangan Dalam Negeri

No.	Prioritas Nasional/Program Prioritas	Program Daerah
		Program Pembinaan Pedagang Kaki Lima dan Asongan
		Program Pengembangan dan Penataan Sarana dan Prasarana Perdagangan
		Program Fasilitasi, Pembinaan, Koordinasi Kebijakan Bidang Ekonomi Pembangunan
		Program perencanaan pembangunan ekonomi
		Program Pengembangan Ekonomi Kreatif Melalui Pemanfaatan Dan Perlindungan Hak Kekayaan Intelektual
		Program Peningkatan Kebijakan Pariwisata Dan Ekonomi Kreatif
4.	Ketahanan pangan, air, energi dan lingkungan hidup.	
	Program Prioritas:	
	a. Peningkatan ketersediaan, akses dan kualitas konsumsi pangan.	Program Peningkatan Ketahanan Pangan
	b. Peningkatan kuantitas, kualitas dan aksesibilitas air.	Program penyediaan dan pengolahan air baku
	c. Pemenuhan kebutuhan energi baru dan terbarukan (EBT).	Program Pengembangan dan Pengelolaan Jaringan Irigasi, Rawa dan Jaringan Pengairan Lainnya
	d. Peningkatan daya dukung SDA dan daya tampung lingkungan.	Program Perlindungan dan Konservasi Sumber Daya Alam
	e. Penguatan ketahanan bencana.	Program Rehabilitasi dan Pemulihan Cadangan Sumber Daya Alam
		Program Perlindungan dan Konservasi Sumber Daya Alam
		Program Rehabilitasi dan Pemulihan Cadangan Sumber Daya Alam
		Program Peningkatan Kualitas dan Akses Informasi Sumber Daya Alam dan Lingkungan Hidup
		Program Penanganan Bencana Alam Dan Sosial
		Program Peningkatan Kesiagaan dan Pencegahan Bahaya Kebakaran
		Program Penanggulangan bahaya Kebakaran dan Penyelamatan
		Program Pencegahan Dini Dan Penanggulangan Korban Bencana Alam
		Program Penyelenggaraan Penanggulangan Bencana
		Program Penanganan Kedaruratan Dan Logistik Bencana
		Program Rehabilitasi Dan Rekonstruksi Pasca Bencana

No.	Prioritas Nasional/Program Prioritas	Program Daerah
5.	Stabilitas pertahanan dan keamanan.	
	Program Prioritas:	
	a. Peningkatan kemampuan pertahanan.	Peningkatan Keamanan dan Kenyamanan Lingkungan
	b. Peningkatan diplomasi politik dan kerja sama pembangunan internasional.	Pemeliharaan Kantrantibmas dan Pencegahan Tindak Kriminal
	c. Penguatan sistem peradilan dan upaya anti korupsi.	Pendukung Kelancaran Penyelenggaraan PEMILU
	d. Penanggulangan terorisme, peningkatan keamanan siber, dan penguatan keamanan laut.	Pengembangan Wawasan Kebangsaan
	e. Penanggulangan narkoba dan penguatan Kamtibmas.	Kemitraan pengembangan wawasan kebangsaan
		Pendidikan politik Masyarakat
		Program Pencegahan dan Pemberantasan Korupsi.
		Program Peningkatan Sistem Pengawasan Internal dan Pengendalian Pelaksanaan Kebijakan KDH.
		Program Peningkatan Profesionalisme Tenaga Pemeriksa dan Aparatur Pengawasan.
		Peningkatan sistem pengawasan internal dan pengendalian pelaksanaan kebijakan KDH
		Program Pembinaan, Pelaksanaan dan Layanan Pengadaan Barang dan Jasa
		Program peningkatan Kualitas Produk Hukum
		Program Penataan Kualitas Dokumentasi dan Informasi Hukum
		Program peningkatan Kualitas Pelayanan Bantuan di Bidang Hukum
		Pengembangan Sistem Informasi Pelayanan Ketertiban Umum
		Peningkatan pemberantasan penyakit masyarakat (Pekat)
		Pemberdayaan Masyarakat untuk Menjaga Ketertiban dan Keamanan
		Program peningkatan penanggulangan narkoba, PMS termasuk HIV/ AIDS

Selanjutnya dalam penyusunan Rencana Kerja Pemerintah Daerah (RKPD) Kabupaten Indragiri Hilir Tahun 2020, akan digunakan target

dan capaian Standar Pelayanan Minimal (SPM) dan *Sustainable Development Goals* (SDGs) yang disesuaikan dengan rencana capaian target sasaran terukur dari output kegiatan, sebagai berikut:

#### A. Pelayanan Pendidikan Dasar oleh Pemerintah Kabupaten

1. Tersedia satuan pendidikan dalam jarak yang terjangkau dengan berjalan kaki yaitu maksimal 3 km untuk SD/MI dan 6 km jalan darat/air untuk SMP/MTs dari kelompok permukiman permanen di daerah terpencil;
2. Jumlah peserta didik dalam setiap rombongan belajar untuk SD/MI tidak melebihi 32 orang, dan untuk SMP/MTs tidak melebihi 36 orang. Untuk setiap rombongan belajar tersedia 1 (satu) ruang kelas yang dilengkapi dengan meja dan kursi yang cukup untuk peserta didik dan guru, serta papan tulis;
3. Setiap SMP dan MTs tersedia ruang laboratorium IPA yang dilengkapi dengan meja dan kursi yang cukup untuk 36 peserta didik dan minimal satu set peralatan praktek IPA untuk demonstrasi dan eksperimen peserta didik;
4. Setiap SD/MI dan SMP/MTs tersedia satu ruang guru yang dilengkapi dengan meja dan kursi untuk setiap orang guru, kepala sekolah dan staf kependidikan lainnya; dan di setiap SMP/MTs tersedia ruang kepala sekolah yang terpisah dari ruang guru;

5. Setiap SD/MI tersedia 1 (satu) orang guru untuk setiap 32 peserta didik dan 6 (enam) orang guru untuk setiap satuan pendidikan, dan untuk daerah khusus 4 (empat) orang guru setiap satuan pendidikan;
6. Setiap SMP/MTs tersedia 1 (satu) orang guru untuk setiap mata pelajaran, dan untuk daerah khusus tersedia satu orang guru untuk setiap rumpun mata pelajaran;
7. Setiap SD/MI tersedia 2 (dua) orang guru yang memenuhi kualifikasi akademik S1 atau D-IV dan 2 (dua) orang guru yang telah memiliki sertifikat pendidik;
8. Di setiap SMP/MTs tersedia guru dengan kualifikasi akademik S-1 atau D-IV sebanyak 70% dan separuh diantaranya (35% dari keseluruhan guru) telah memiliki sertifikat pendidik, untuk daerah khusus masing-masing sebanyak 40% dan 20%;
9. Setiap SMP/MTs tersedia guru dengan kualifikasi akademik S-1 atau D-IV dan telah memiliki sertifikat pendidik masing-masing satu orang untuk mata pelajaran Matematika, IPA, Bahasa Indonesia, Bahasa Inggris, dan Pendidikan Kewarganegaraan;
10. Setiap kabupaten/kota semua kepala SD/MI berkualifikasi akademik S-1 atau D-IV dan telah memiliki sertifikat pendidik;
11. Setiap kabupaten/kota semua kepala SMP/MTs berkualifikasi akademik S-1 atau D-IV dan telah memiliki sertifikat pendidik;

12. Setiap kabupaten/kota semua pengawas sekolah dan madrasah memiliki kualifikasi akademik S-1 atau D-IV dan telah memiliki sertifikat pendidik;
13. Pemerintah kabupaten/kota memiliki rencana dan melaksanakan kegiatan untuk membantu satuan pendidikan dalam mengembangkan kurikulum dan proses pembelajaran yang efektif; dan
14. Kunjungan pengawas ke satuan pendidikan dilakukan satu kali setiap bulan dan setiap kunjungan dilakukan selama 3 jam untuk melakukan supervisi dan pembinaan.

B. Pelayanan Pendidikan Dasar oleh Satuan Pendidikan:

1. Setiap SD/MI menyediakan buku teks yang sudah ditetapkan kelayakannya oleh Pemerintah mencakup mata pelajaran Bahasa Indonesia, Matematika, IPA, IPS, dan Pendidikan Kewarganegaraan, dengan perbandingan satu set untuk setiap peserta didik;
2. Setiap SMP/MTs menyediakan buku teks yang sudah ditetapkan kelayakannya oleh Pemerintah mencakup semua mata pelajaran dengan perbandingan satu set untuk setiap peserta didik;
3. Setiap SD/MI menyediakan satu set peraga IPA dan bahan yang terdiri dari model kerangka manusia, model tubuh manusia, bola dunia (globe), contoh peralatan optik, kit IPA untuk eksperimen dasar, dan poster/carta IPA;

4. Setiap SD/MI memiliki 100 judul buku pengayaan dan 10 buku referensi, dan setiap SMP/MTs memiliki 200 judul buku pengayaan dan 20 buku referensi;
5. Setiap guru tetap bekerja 37,5 jam per minggu di satuan pendidikan, termasuk merencanakan pembelajaran, melaksanakan pembelajaran, menilai hasil pembelajaran, membimbing atau melatih peserta didik, dan melaksanakan tugas tambahan;
6. Satuan pendidikan menyelenggarakan proses pembelajaran selama 34 minggu per tahun dengan kegiatan pembelajaran sebagai berikut :
  - a) Kelas I - II : 18 jam per minggu;
  - b) Kelas III : 24 jam per minggu;
  - c) Kelas IV - VI : 27 jam per minggu; atau
  - d) Kelas VII - IX : 27 jam per minggu;
7. Satuan pendidikan menerapkan kurikulum tingkat satuan pendidikan (KTSP) sesuai ketentuan yang berlaku; NB.(termasuk kurikulum 2013).
8. Setiap guru menerapkan rencana pelaksanaan pembelajaran (RPP) yang disusun berdasarkan silabus untuk setiap mata pelajaran yang diampunya;
9. Setiap guru mengembangkan dan menerapkan program penilaian untuk membantu meningkatkan kemampuan belajar peserta didik;
10. Kepala sekolah melakukan supervisi kelas dan memberikan umpan balik kepada guru dua kali dalam setiap semester;

11. Setiap guru menyampaikan laporan hasil evaluasi mata pelajaran serta hasil penilaian setiap peserta didik kepada kepala sekolah pada akhir semester dalam bentuk laporan hasil prestasi belajar peserta didik;
12. Kepala sekolah atau madrasah menyampaikan laporan hasil ulangan akhir semester (UAS) dan Ulangan Kenaikan Kelas (UKK) serta ujian akhir (US/UN) kepada orang tua peserta didik dan menyampaikan rekapitulasinya kepada Dinas Pendidikan Kab. Inhil atau Kantor Kementerian Agama di Tembilahan pada setiap akhir semester;
13. Setiap satuan pendidikan menerapkan prinsip-prinsip manajemen berbasis sekolah (MBS).

### C. Pelayanan Bidang Kesehatan

Tabel 4.2.

#### Standar Pelayanan Minimal Bidang Kesehatan

No.	Jenis Pelayanan Dasar & Sub Kegiatan	Standar Pelayanan Minimal		
		Indikator		Nilai (%)
I	Pelayanan Kesehatan Dasar	1	Cakupan Kunjungan Ibu Hamil K4.	95
		2	Cakupan Ibu hamil dengan komplikasi yang ditangani.	80
		3	Cakupan pertolongan persalinan oleh bidan atau tenaga kesehatan yang memiliki kompetensi kebidanan.	90
		4	Cakupan pelayanan Ibu Nifas	90
		5	Cakupan neonatal dengan komplikasi yang ditangani	80
		6	Cakupan kunjungan bayi.	90
		7	Cakupan Desa/Kelurahan Universal Child Immunization (UCI).	100
		8	Cakupan pelayanan anak balita.	90
		9	Cakupan pemberian makanan pendamping ASI pada anak usia 6-24 bulan keluarga miskin.	100



No.	Jenis Pelayanan Dasar & Sub Kegiatan	Standar Pelayanan Minimal		
		Indikator		Nilai (%)
		10	Cakupan Balita gizi buruk mendapat perawatan	100
		11	Cakupan penjangkaran kesehatan siswa SD dan setingkat	100
		12	Cakupan peserta KB Aktif	70
		13	Cakupan Penemuan dan penanganan penderita penyakit	
		A.	Acute Flacid Paralysis (AFP) rate per 100.000 penduduk < 15 tahun	100
		B.	Penemuan Penderita Pneumonia Balita	100
		C.	Penemuan Pasien Baru TB BTA Positif	100
		D.	Penderita DBD yang Ditangani	100
		E.	Penemuan Penderita Diare	100
		14	Cakupan pelayanan kesehatan dasar masyarakat miskin	100
II	Pelayanan Kesehatan Rujukan	15	Cakupan pelayanan kesehatan rujukan pasien masyarakat miskin.	100
		16	Cakupan pelayanan gawat darurat level 1 yg harus diberikan sarana kesehatan (RS) di Kab/Kota.	100
III	Penyelidikan	17	Cakupan Desa/Kelurahan mengalami KLB yang dilakukan penyelidikan epidemiologi <24 jam	100
IV	Promosi	18	Cakupan Desa Siaga Aktif	80

#### D. Pelayanan Dasar SPM Bidang Pekerjaan Umum dan Penataan Ruang

Tabel 4.3.  
Standar Pelayanan Minimal Bidang Pekerjaan Umum dan Penataan Ruang

No	Jenis Pelayanan Dasar			Standar Pelayanan Minimal		
				Indikator	Nilai	
I	Sumber Daya Air	Prioritas Utama penyediaan Air untuk kebutuhan masyarakat	1	Tersedianya air baku untuk memenuhi kebutuhan pokok minimal sehari hari.	100,00	
			2	Tersedianya air irigasi untuk pertanian rakyat pada sistem irigasi yang sudah ada.	70,00	
II	Jalan	Jaringan	Aksesibilitas	3	Tersedianya jalan yang menghubungkan pusat-	100,00

No	Jenis Pelayanan Dasar			Standar Pelayanan Minimal				
				Indikator		Nilai		
					pusat kegiatan dalam wilayah kabupaten/kota.			
				Mobilitas	4	Tersedianya jalan yang memudahkan masyarakat perindividu melakukan perjalanan.	100,00	
				Keselamatan	5	Tersedianya jalan yang menjamin pengguna jalan berkendara dengan selamat	60,00	
				Ruas	Kondisi Jalan	6	Tersedianya jalan yang menjamin kendaraan dapat berjalan dengan selamat dan nyaman.	60,00
					Kecepatan	7	Tersedianya jalan yang menjamin perjalanan dapat dilakukan sesuai dengan kecepatan rencana	60,00
III	Air minum	Cluster Pelayanan		8	Tersedianya akses air minum yang aman melalui Sistem Penyediaan Air Minum dengan jaringan perpipaan dan bukan jaringan perpipaan terlindungi dengan kebutuhan pokok minimal 60 liter/orang/hari			
		Sangat Buruk				40,00		
		Buruk				50,00		
		Sedang				70,00		
		Baik				80,00		
		Sangat Baik				100,00		
IV	Penyehatan Lingkungan Pemukiman (Sanitasi Lingkungan dan Persampahan	Air Limbah Permukiman		9	Tersedianya sistem air limbah setempat yang memadai.	60,00		
				10	Tersedianya sistem air limbah skala komunitas/kawasan/kota	50,00		
		Pengelolaan Sampah		11	Tersedianya fasilitas pengurangan sampah di perkotaan.	20,00		
				12	Tersedianya sistem penanganan sampah di perkotaan.	70,00		
		Drainase		13	Tersedianya sistem jaringan drainase skala kawasan dan skala kota sehingga tidak terjadi genangan (lebih dari 30 cm, selama 2 jam) dan tidak lebih dari 2 kali setahun	50,00		

No	Jenis Pelayanan Dasar		Standar Pelayanan Minimal		
			Indikator	Nilai	
V	Penanganan Permukiman Kumuh Perkotaan		14	Berkurangnya luasan permukiman kumuh di kawasan perkotaan.	10,00
VI	Penataan Bangunan dan Lingkungan	Izin Mendirikan Bangunan	15	Terlayannya masyarakat dalam pengurusan IMB di kabupaten/kota.	100,00
		Harga Standar Bangunan Gedung Negara (HSBGN)	16	Tersedianya pedoman Harga Standar Bangunan Gedung Negara di Kabupaten /kota	100,00
VII	Jasa Konstruksi	Izin Usaha Jasa Konstruksi (IUJK)	17	Penerbitan IUJK dalam waktu 10 (sepuluh) hari kerja setelah persyaratan lengkap.	100,00
		Sistem Informasi Jasa Konstruksi	18	Tersedianya Sistem Informasi Jasa Konstruksi setiap tahun	100,00
VIII	Penataan Ruang	Informasi Penataan Ruang	19	Tersedianya informasi mengenai Rencana Tata Ruang (RTR) wilayah kabupaten/kota beserta rencana rincinya melalui peta analog dan peta digital	100,00 100,00
		Pelibatan Peran Masyarakat Dalam Proses Penyusunan RTR	20	Terlaksananya penjangkaran aspirasi masyarakat melalui forum konsultasi publik yang memenuhi syarat inklusif dalam proses penyusunan RTR dan program pemanfaatan ruang, yang dilakukan minimal 2 (dua) kali setiap disusunnya RTR dan program pemanfaatan ruang.	100,00
		Izin Pemanfaatan Ruang	21	Terlayannya masyarakat dalam pengurusan izin pemanfaatan ruang sesuai dengan Peraturan Daerah tentang RTR wilayah kabupaten/kota beserta rencana rincinya	100,00
		Pelayanan Pengaduan Pelanggaran Tata Ruang	22	Terlaksanakannya tindakan awal terhadap pengaduan masyarakat tentang pelanggaran di bidang penataan ruang, dalam waktu 5 (lima) hari kerja	100,00

No	Jenis Pelayanan Dasar		Standar Pelayanan Minimal		
			Indikator		Nilai
		Penyediaan Ruang Terbuka Hijau (RTH) Publik	23	Tersedianya luasan RTH publik sebesar 20% dari luas wilayah kota/kawasan perkotaan.	25,00

#### E. SPM Perumahan Rakyat dan Kawasan Permukiman

1. Penyediaan dan rehabilitasi rumah yang layak huni bagi korban bencana kabupaten/kota;
2. Fasilitasi penyediaan rumah yang layak huni bagi masyarakat yang terkena relokasi program Pemerintah Daerah kabupaten/kota.

#### F. SPM Bidang Sosial

Tabel 4.4.

#### Standar Pelayanan Minimal Bidang Sosial

No.	Jenis Pelayanan Dasar & Sub Kegiatan		Standar Pelayanan Minimal		
			Indikator		Nilai (%)
1	Pelaksanaan program/kegiatan bidang sosial:				
	a.	Pemberian bantuan sosial bagi Penyandang Masalah Kesejahteraan Sosial skala Kabupaten/ Kota	1	Persentase (%) PMKS skala kab/kota yang memperoleh bantuan sosial untuk pemenuhan kebutuhan dasar.	80
	b.	Pelaksanaan kegiatan pemberdayaan sosial skala Kabupaten/Kota	2	Persentase (%) PMKS skala kab/kota yang menerima program pemberdayaan sosial melalui Kelompok Usaha Bersama (KUBE) atau kelompok sosial ekonomi sejenis lainnya.	80

No.	Jenis Pelayanan Dasar & Sub Kegiatan		Standar Pelayanan Minimal		
			Indikator	Nilai (%)	
2	Penyediaan sarana dan prasarana sosial:				
	a.	Penyediaan sarana prasarana pantai sosial skala kabupaten/kota	3	Presentase (%) pantai sosial skala kabupaten/ kota yang menyediakan sarana prasarana pelayanan kesejahteraan sosial.	80
	b.	Penyediaan sarana prasarana pelayanan luar panti skala Kabupaten/Kota	4	Presentase (%) wahana kesejahteraan sosial berbasis masyarakat (WKBSM) yang menyediakan sarana prasarana pelayanan kesejahteraan sosial.	60
3	Penanggulangan korban Bencana:				
	a.	Bantuan sosial bagi korban bencana skala Kabupaten/Kota	5	Presentase (%) korban bencana skala kabupaten/kota yang menerima bantuan sosial selama masa tanggap darurat	80
	b.	Evaluasi korban bencana skala Kabupaten/kota	6	Presentase (%) korban bencana skala kabupaten/kota yang dievakuasi dengan menggunakan sarana prasarana tanggap darurat lengkap	80
4	Pelaksanaan dan pengembangan jaminan sosial bagi penyandang cacat fisik dan mental, serta lanjut usia tidak potensial:				
	-	Penyelenggaraan jaminan sosial skala Kabupaten/Kota	7	Presentase (%) penyandang cacat fisik dan mental,	40

No.	Jenis Pelayanan Dasar & Sub Kegiatan		Standar Pelayanan Minimal	
			Indikator	Nilai (%)
			serta lanjut usia tidak potensial yang telah menerima jaminan sosial	

Sebagai bagian dari Negara Kesatuan Republik Indonesia, maka dalam penetapan arah pembangunan daerah hendaknya selaras dengan arah pembangunan nasional. Hal ini perlu dilakukan agar berbagai kebijakan pembangunan nasional memiliki *link and match* dengan pembangunan daerah. Mengacu pada pemikiran tersebut maka dalam penyusunan tema pembangunan Kabupaten Indragiri Hilir tahun 2019 disamping mengacu pada visi Rencana Pembangunan Jangka Panjang Daerah (RPJPD) Kabupaten Indragiri Hilir 2005-2025, juga mengacu pada tema RKP Nasional Tahun 2020.

Visi Pembangunan Nasional untuk tahun 2015-2019 adalah:

**"Terwujudnya Indonesia yang Berdaulat, Mandiri, dan Berkepribadian Berlandaskan Gotong-royong"**

Visi ini diwujudkan melalui 7 (tujuh) Misi Pembangunan, yaitu:

1. Mewujudkan keamanan nasional yang mampu menjaga kedaulatan wilayah, menopang kemandirian ekonomi dengan mengamankan sumber daya maritim, dan mencerminkan kepribadian Indonesia sebagai negara kepulauan.
2. Mewujudkan masyarakat maju, berkeimbangan, dan demokratis berlandaskan negara hukum.

3. Mewujudkan politik luar negeri bebas-aktif dan memperkuat jati diri sebagai negara maritim.
4. Mewujudkan kualitas hidup manusia Indonesia yang tinggi, maju, dan sejahtera.
5. Mewujudkan bangsa yang berdaya saing.
6. Mewujudkan Indonesia menjadi negara maritim yang mandiri, maju, kuat, dan berbasiskan kepentingan nasional.
7. Mewujudkan masyarakat yang berkepribadian dalam kebudayaan.

Selain mengacu kepada kebijakan Nasional, RKPD Kabupaten Indragiri Hilir Tahun 2020 juga mempedomani dokumen perencanaan jangka panjang dan menengah, yaitu Visi RPJPD Provinsi Riau 2005-2025 sebagai berikut: **“Terwujudnya Provinsi Riau sebagai Pusat Perekonomian dan Kebudayaan Melayu dalam Lingkungan Masyarakat yang Agamis, Sejahtera Lahir dan Bathin, di Asia Tenggara Tahun 2025”**. Visi tersebut dijabarkan dalam misi sebagaimana tercantum dalam RPJMD Provinsi Riau 2014 - 2019, sebagai berikut:

1. Meningkatkan Pembangunan Insfrastruktur.
2. Meningkatkan Pelayanan Pendidikan.
3. Meningkatkan Pelayanan Kesehatan.
4. Menurunkan Kemiskinan.
5. Mewujudkan Pemerintahan yang Handal dan Terpercaya serta Pemantapan Kehidupan Politik.

6. Pembangunan Masyarakat yang Berbudaya Melayu, Beriman dan Bertakwa.
7. Memperkuat Pembangunan Pertanian dan Perkebunan.
8. Meningkatkan Perlindungan dan Pengelolaan Lingkungan Hidup Serta Pariwisata.
9. Meningkatkan Peran Swasta Dalam Pembangunan.

Mengacu pada visi dan misi sebagaimana tertuang dalam dokumen perencanaan lima tahunan dan tahunan baik dari Pemerintah Provinsi Riau maupun Kabupaten Indragiri Hilir, maka tema pembangunan Kabupaten Indragiri Hilir 2020 adalah: **“Memperkuat Kemajuan, Martabat dan Marwah Indragiri Hilir”**. Hubungan Visi/Misi dan Tujuan/Sasaran Pembangunan Tahun 2020 disajikan pada Tabel 4.5.



**Tabel 4.5.**  
**Hubungan Visi/Misi dan Tujuan/Sasaran**  
**Pembangunan**

No.	Visi dan Misi	Tujuan	Sasaran	Indikator Sasaran	Target 2020
<b>VISI: KEJAYAAN INHIL YANG SEMAKIN MAJU, BERMARWAH DAN BERMARTABAT</b>					
1	<b>Misi 1: Memantapkan tata kelola pemerintahan yang makin responsif, partisipatif, inovatif, efektif dan berketepatan hukum</b>				
		1.1.	Memantapkan kinerja pelayanan publik	Indeks Reformasi Birokrasi (Indeks)	65
			1.1.1.	Meningkatnya penyelenggaraan pemerintahan daerah yang bersih, transparan, dan akuntabel	
				1 Nilai AKIP (predikat)	B
				2 Nilai LPPD ( Nilai )	Sangat Tinggi
				3 Opini BPK atas LKPD (predikat)	WIP
				4 Keterbukaan informasi (%)	40
			1.1.2.	Meningkatnya kepuasan masyarakat terhadap pelayanan publik	
				1 Indeks Kepuasan Masyarakat (Indeks)	80,08
2	<b>Misi 2: Memantapkan pemerataan pembangunan infrastruktur di seluruh wilayah</b>				
		2.1.	Memantapkan pembangunan infrastruktur dasar bagi masyarakat	Rata-rata persentase capaian pelayanan infrastruktur dasar	30.16
			2.1.1	Meningkatnya kualitas jalan dan jembatan	
				1 Persentase Panjang Jalan Kabupaten dalam kondisi baik (%)	22.49
				2 Persentase Jembatan Kabupaten dalam kondisi baik (%)	24.17
			2.1.2	Meningkatnya akses masyarakat terhadap air bersih layak	
				1 Persentase rumah tangga yang memiliki akses terhadap layanan sumber air bersih layak (%)	42.75

No.	Visi dan Misi	Tujuan	Sasaran	Indikator Sasaran	Target 2020	
			2.1.3	Meningkatnya akses masyarakat terhadap sanitasi layak	1   Persentase rumah tangga dengan sanitasi layak (%)	62.43
		2.2.	Memantapkan pembangunan infrastruktur perhubungan		Konektivitas Wilayah (Desa yang terhubung) (%)	17
			2.2.1	Meningkatnya layanan angkutan darat	1   Konektivitas desa yang memiliki layanan angkutan darat (%)	24
			2.2.2	Meningkatnya layanan angkutan Perairan, sungai dan penyeberangan	2   konektivitas desa yang memiliki layanan angkutan perairan, sungai dan penyeberangan (%)	33
3	<b>Misi 3: Melanjutkan optimalisasi pengelolaan SDA dan lingkungan secara berkelanjutan sesuai potensi dan kondisi setempat</b>					
		3	Mewujudkan pengelolaan potensi sumberdaya alam yang lebih produktif		PDRB Sektor Pertanian dan Pariwisata (Rp Ribu)	33,286,975.41
			3.1.1	Meningkatnya kontribusi sektor pertanian	1   PDRB sektor pertanian (Rp Ribu)	33,286,975.41
			3.1.2	Meningkatnya kontribusi sektor perikanan	1   PDRB sektor pertanian (Rp Ribu)	33,286,975.41
			3.1.3	Meningkatnya kontribusi sektor pariwisata	1   PDRB sektor pariwisata (Rp Ribu)	321,217.64
		3	Mewujudkan pengelolaan sumberdaya alam yang berwawasan lingkungan		Indeks Kualitas Lingkungan Hidup (%)	53.92
			3.2.1	Meningkatnya Kualitas Tutupan Lahan	1   Indeks tutupan lahan (indeks)	24.7

No.	Visi dan Misi	Tujuan	Sasaran	Indikator Sasaran	Target 2020	
			3.2.2	Meningkatnya Kualitas Udara	1 Indeks kualitas udara (indeks)	91.88
			3.2.3	Meningkatnya Kualitas Air	1 Indeks kualitas air (indeks)	54.91
			3.2.4	Terwujudnya pengelolaan dan penanganan sampah yang berwawasan lingkungan	1 Persentase pengelolaan dan penanganan sampah (%)	68.22
4	<b>Misi 4: Memantapkan pembangunan SDM yang semakin berkualitas dan berdaya saing serta meningkatkan iman dan taqwa</b>					
		4	Mewujudkan kualitas SDM berdaya saing		Indeks Pembangunan Manusia (IPM) (indeks)	67.53
			4.1.1	Meningkatnya kualitas pelayanan dasar pendidikan sesuai dengan standar	1 Angka Melek Huruf (%)	99.72
					2 Rata-Rata Lama Sekolah (tahun)	7.26
					3 Harapan Lama Sekolah (tahun)	12.76
			4.1.2	Meningkatnya pelayanan kesehatan masyarakat	1 Angka Harapan Hidup (tahun)	68,00
			4.1.3	Meningkatnya kemampuan daya beli masyarakat	1 Pengeluaran per kapita (Ribu rupiah)	11,448.14
		4	Mewujudkan pembangunan SDM beriman dan bertaqwa		Rasio rumah ibadah per jumlah penduduk (Rasio)	0.325
			4.2.1	Meningkatnya sarana rumah ibadah	1 Rasio rumah ibadah per jumlah penduduk (Rasio)	0.325
5	<b>Misi 5: Meningkatkan partisipasi sosial dan pemberdayaan masyarakat dalam pembangunan.</b>					
		5	Meningkatkan partisipasi sosial		Cakupan partisipasi sosial (%)	53.5

No.	Visi dan Misi	Tujuan	Sasaran	Indikator Sasaran	Target 2020		
			5.1.1	Meningkatnya partisipasi perempuan dalam pembangunan	1	Indeks Pembangunan Gender (IPG)	82.99
			5.1.2	Meningkatnya semangat kegotong royongan masyarakat	1	Tingkat Partisipasi Masyarakat dalam Pembangunan (%)	24
		5	Meningkatkan pemberdayaan masyarakat		Jumlah Desa dengan peningkatan Status Desa dalam Indeks Desa membangun (Desa)		48
			5.2.1	Meningkatnya pemberdayaan perempuan	1	Indeks Pemberdayaan Gender (IDG)	63.9
			5.2.2	Meningkatnya pemberdayaan kelembagaan ekonomi masyarakat	1	Persentase Pemberdayaan Kelembagaan Ekonomi (%)	87
			5.2.3	Meningkatnya pemberdayaan kelembagaan sosial masyarakat	1	Persentase Pemberdayaan Kelembagaan Sosial (%)	62
6	<b>Misi 6: Memantapkan kerukunan, keamanan, ketertiban dan ketentraman kehidupan sosial</b>						
	6	Mewujudkan keamanan, ketertiban dan ketenteraman sosial		Indeks keamanan, ketertiban dan ketentraman sosial (indeks)	65		
		6.1.1	Menurunnya angka kriminalitas	1	Angka kriminalitas yang tertangani (angka)	4400	
		6.1.2	Tegaknya prinsip-prinsip demokrasi	1	Indeks demokrasi Indonesia (indeks)	65	

No.	Visi dan Misi	Tujuan	Sasaran	Indikator Sasaran	Target 2020		
			6.1.3	Meningkatnya perlindungan terhadap perempuan dan anak	1	Jumlah Penyelesaian Kasus Perempuan dan Anak (Kasus)	40
			6.1.4	Menurunnya penyandang masalah kesejahteraan sosial	1	Jumlah PMKS yang tertangani (jiwa)	36617
			6.1.5	Menurunnya resiko bencana	1	Luas wilayah terdampak bencana (Km2)	1.22
7	<b>Misi 7: Melanjutkan penurunan tingkat kemiskinan dan pengangguran</b>						
		7	Menurunkan tingkat pengangguran		Tingkat pengangguran terbuka (%)		3.14
			7.1.1	Meningkatnya kesempatan kerja	1	Tingkat kesempatan kerja (%)	96.86
			7.1.2	Meningkatnya kualitas tenaga kerja	1	Tenaga Kerja Terlatih (%)	29.97
		7	Menurunkan tingkat kemiskinan		Persentase penduduk miskin (%)		7.40
			7.2.1	Meningkatnya cakupan bantuan kepada masyarakat miskin	1	Cakupan bantuan kepada masyarakat miskin (%)	19.5
			7.2.2	Meningkatkan daya beli penduduk miskin	1	Pengeluaran per kapita penduduk miskin (Rp per kapita per hari)	11,448.14
8	<b>Misi 8: Meningkatkan pertumbuhan dan daya saing ekonomi daerah.</b>						
		8	Meningkatkan pertumbuhan dan daya saing ekonomi daerah		Laju pertumbuhan ekonomi (%)		5.12
			8.1.1	Meningkatnya kemandirian ekonomi dan terkendalinya kesenjangan pendapatan	1	Indeks gini (indeks)	0.32
					2	Laju inflasi (%)	3.7

No.	Visi dan Misi	Tujuan	Sasaran	Indikator Sasaran	Target 2020	
			8.1.2	Terwujudnya percepatan transformasi struktural dari sektor pertanian ke sektor industri pengolahan	1 Kontribusi sektor pertanian/Perkebunan terhadap PDRB (%)	45.08
					2 Kontribusi Sektor Industri terhadap PDRB (%)	28.48
			8.1.3	Meningkatnya investasi daerah	1 Nilai investasi PMDN (Milyar Rupiah)	6,191
					2 Nilai investasi PMA (Juta US\$)	381
			8.1.4	Meningkatnya ketahanan pangan daerah	1 Skor Pola Pangan Harapan (PPH) Ketersediaan (%)	88.9
					2 Skor Pola Pangan Harapan (PPH) Konsumsi (%)	85.2

## 4.2 Prioritas Pembangunan Tahun 2020

### 4.2.1. Prioritas Pembangunan Nasional Tahun 2020

Sesuai dengan Tema RKP Tahun 2020 (RPJMN 2015-2020): **“Peningkatan Sumber Daya Manusia untuk Pertumbuhan Berkualitas”**, maka sasaran dan target yang harus dicapai pada akhir Tahun 2020, antara lain:

1. Pertumbuhan ekonomi nasional berkisar 5,3-5,5 persen Inflasi secara nasional berkisar antara 2,0-4,0 persen.
2. Sasaran tingkat kemiskinan pada kisaran 8,5 – 9,0 persen; IPM menjadi 72,5; gini rasio pada kisaran 0,375 – 0,380; dan tingkat pengangguran terbuka 4,8-5,1 persen.
3. Sasaran pemerataan pembangunan antar wilayah: kontribusi wilayah terhadap pembangunan nasional; Sumatera 4,62 persen, Jawa-Bali 5,74 persen, Kalimantan 4,08 persen, Sulawesi 6,68 persen, Nusa Tenggara 3,12 persen, Maluku 6,88 persen Papua 7,18 persen.

Sasaran dan prioritas penyusunan RKPD Tahun 2020 agar diselaraskan untuk mendukung pencapaian 5 (lima) prioritas pembangunan nasional sebagai berikut:

1. Pembangunan manusia dan pengentasan kemiskinan;
2. Infrastruktur dan pemerataan wilayah;
3. Nilai tambah sektor riil, industrialisasi dan kesempatan kerja;
4. Ketahanan pangan, air, energi dan lingkungan hidup;
5. Stabilitas pertahanan dan keamanan.

Dalam rangka mendukung 5 (lima) prioritas pembangunan nasional maka arah kebijakan dan program prioritas yang perlu dilakukan adalah sebagai berikut:

**1. *Prioritas Nasional 1: Pembangunan manusia dan pengentasan kemiskinan, dengan arah kebijakan yaitu:***

- a. Meningkatkan keterjangkauan perlindungan sosial bagi kelompok rentan dan penduduk yang terkendala dokumen kependudukan.
- b. Meningkatkan akses dan kualitas pelayanan kesehatan menuju cakupan kesehatan semesta.
- c. Meningkatkan pemerataan layanan pendidikan yang berkualitas untuk semua penduduk.
- d. Meningkatkan daya tahan ekonomi bagi kelompok miskin dan rentan.
- e. Memajukan kebudayaan dan penguatan karakter untuk mewujudkan bangsa berprestasi.

Untuk mendukung prioritas nasional tersebut maka Program Prioritas yang perlu dilakukan adalah sebagai berikut:

- a. Perlindungan sosial dan tata kelola kependudukan.
- b. Peningkatan akses dan kualitas pelayanan kesehatan.
- c. Pemerataan layanan pendidikan berkualitas.
- d. Pemerataan layanan pendidikan berkualitas.
- e. Pengentasan kemiskinan.
- f. Pembangunan budaya, karakter, dan prestasi bangsa.



2. *Prioritas Nasional 2: Infrastruktur dan pemerataan wilayah, dengan arah kebijakan yaitu:*

- a. Meningkatkan akses hunian, air minum, dan sanitasi yang layak serta terjangkau.
- b. Mengembangkan aksesibilitas transportasi di kawasan 3T yang mempertimbangkan karakteristik wilayah, keterpaduan multimoda, dan mendukung kawasan yang lebih maju.
- c. Meningkatkan standar bangunan dan memperkuat rantai pasokan konstruksi melalui inovasi kebencanaan.
- d. Membangun infrastruktur transportasi yang mampu meningkatkan konektivitas dan menjangkau seluruh wilayah serta terhubung dengan kawasan prioritas dan sistem jaringan utama logistik.
- e. Mengembangkan angkutan massal perkotaan berbasis rel dan jalan yang aman, terjangkau, mudah diakses dan berkelanjutan.
- f. Membangun infrastruktur serta memanfaatkan teknologi informasi dan komunikasi (TIK) serta penyiaran melalui transformasi digital.

Untuk mendukung prioritas nasional tersebut maka Program Prioritas yang perlu dilakukan adalah sebagai berikut:

- a. Perluasan infrastruktur dasar.
- b. Penguatan infrastruktur kawasan tertinggal dan ketahanan bencana.

- c. Peningkatan konektivitas multimoda dan antarmoda mendukung pertumbuhan ekonomi.
- d. Peningkatan infrastruktur perkotaan.
- e. Perluasan teknologi informasi dan komunikasi.

**3. *Prioritas Nasional 3: Nilai tambah sektor riil, industrialisasi dan kesempatan kerja, dengan arah kebijakan yaitu:***

- a. Meningkatkan kapasitas pemanfaatan peluang usaha dan pengelolaan UMKM.
- b. Mempercepat transformasi struktural.
- c. Meningkatkan kualitas tenaga kerja yang berdaya saing.
- d. Menurunkan defisit neraca transaksi berjalan untuk menjaga stabilitas ekonomi.
- e. Membangun ekosistem yang kondusif untuk mendukung pertumbuhan ekonomi yang berkelanjutan.

Untuk mendukung prioritas nasional tersebut maka Program Prioritas yang perlu dilakukan adalah sebagai berikut:

- a. Penguatan kewirausahaan dan UMKM.
- b. Peningkatan nilai tambah dan investasi di sektor riil.
- c. Peningkatan produktivitas tenaga kerja dan penciptaan lapangan kerja.
- d. Peningkatan ekspor bernilai tambah tinggi dan penguatan Tingkat Komponen Dalam Negeri (TKDN).
- e. Penguatan pilar pertumbuhan dan daya saing ekonomi.

**4. *Prioritas Nasional 4: Ketahanan pangan, air, energi dan lingkungan hidup, dengan arah kebijakan yaitu:***

- a. Meningkatkan EBT untuk memenuhi kebutuhan energi.
- b. Meningkatkan produktivitas pangan dalam menjamin stabilitas ketersediaan pangan berkualitas.
- c. Meningkatkan kuantitas, kualitas dan aksesibilitas air.
- d. Meningkatkan daya dukung, daya tampung serta mitigasi dampak dan bahaya perubahan iklim.
- e. Mengoptimalkan pembangunan berketahanan bencana.

Untuk mendukung prioritas nasional tersebut maka Program Prioritas yang perlu dilakukan adalah sebagai berikut:

- a. Peningkatan ketersediaan, akses dan kualitas konsumsi pangan.
- b. Peningkatan kuantitas, kualitas dan aksesibilitas air.
- c. Pemenuhan kebutuhan energi baru dan terbarukan (EBT).
- d. Peningkatan daya dukung SDA dan daya tampung lingkungan.
- e. Penguatan ketahanan bencana.

**5. *Prioritas Nasional 5: Stabilitas pertahanan dan keamanan, dengan arah kebijakan yaitu:***

- a. Meningkatkan posisi kekuatan pertahanan.
- b. Meningkatkan stabilitas kawasan dan kerja sama pembangunan internasional.
- c. Menegakkan hukum dan anti korupsi.
- d. Membasmi peredaran dan penyalahgunaan narkoba,

penanggulangan terorisme serta gangguan kamtibmas.

- e. Meningkatkan keamanan siber.

Untuk mendukung prioritas nasional tersebut maka Program Prioritas yang perlu dilakukan adalah sebagai berikut:

- a. Peningkatan kemampuan pertahanan.
- b. Peningkatan diplomasi politik dan kerja sama pembangunan internasional.
- c. Penguatan sistem peradilan dan upaya anti korupsi.
- d. Penanggulangan terorisme, peningkatan keamanan siber, dan penguatan keamanan laut.
- e. Penanggulangan narkoba dan penguatan Kamtibmas.

Untuk menjamin sinergisitas program pembangunan nasional dan daerah, maka penyusunan RKPD tahun 2020 akan memperhatikan prioritas dan sasaran pembangunan nasional yang tertuang dalam kebijakan pembangunan bidang urusan sebagaimana tercantum dalam Lampiran Peraturan Menteri Dalam Negeri Republik Indonesia Nomor 31 Tahun 2019 Tentang Pedoman Penyusunan Rencana Kerja Pemerintah Daerah Tahun 2020, meliputi 32 bidang urusan, yakni: bidang urusan pendidikan, urusan kesehatan, urusan pekerjaan umum, urusan perumahan dan kawasan permukiman, urusan ketentraman, ketertiban dan perlindungan masyarakat, urusan sosial, urusan tenaga kerja, urusan pangan, urusan pertanahan, urusan pemberdayaan perempuan dan perlindungan anak, urusan lingkungan hidup, urusan administrasi

kependudukan dan pencatatan sipil, urusan pemberdayaan masyarakat dan desa, urusan pengendalian penduduk dan keluarga berencana, urusan perhubungan, urusan komunikasi dan informatika, urusan koperasi, usaha kecil, dan menengah, urusan penanaman modal, urusan kepemudaan dan olah raga, urusan statistik, urusan persandian, urusan kebudayaan, urusan perpustakaan, urusan kearsipan, urusan kelautan dan perikanan, urusan pariwisata, urusan pertanian, urusan kehutanan, urusan energi dan sumber daya mineral, urusan perdagangan, urusan perindustrian, dan urusan transmigrasi.

#### **4.2.2. Prioritas Pembangunan Provinsi Riau Tahun 2020**

Mengacu pada Visi RPJPD Provinsi Riau Tahun 2005-2025 serta Visi dan Misi RPJMD Provinsi Riau Tahun 2005-2019, dan Tema RKP Tahun 2020, maka dirumuskan Tema RKPD Provinsi Riau 2020, yaitu: “Meningkatkan Daya Saing SDM dan Infrastruktur untuk Pengembangan Industri, Pertanian dan Pariwisata yang Berbasis Budaya Melayu”.

Mengacu pada tema pembangunan Provinsi Riau 2020 sebagaimana telah diungkapkan di atas, maka dirumuskan lima prioritas pembangunan Provinsi Riau Tahun 2020. Adapun lima prioritas yang dimaksud meliputi: (1) Mewujudkan sumber daya manusia yang beriman, berkualitas dan berdaya saing global melalui pembangunan manusia seutuhnya; (2) Mewujudkan Pembangunan Infrastruktur Daerah Yang Merata, Berwawasan Lingkungan Dan Berkelanjutan; (3) Mewujudkan

pembangunan ekonomi yang inklusif, mandiri dan berdaya saing; (4) Mewujudkan budaya Melayu sebagai payung negeri dan mengembangkan pariwisata yang berdaya saing; (5) Mewujudkan tata kelola pemerintahan yang baik dan pelayanan publik yang prima berbasis teknologi informasi.

Pada RKPD Provinsi Riau tahun 2020 ditetapkan sasaran dan target Kabupaten Indragiri Hilir yang harus dicapai pada tahun 2020, yakni:

1. Pertumbuhan ekonomi sebesar 4.84%.
2. Tingkat kemiskinan sebesar 6.38%.
3. Tingkat pengangguran terbuka sebesar 3.81%.
4. Indeks Pembangunan Manusia selama 67.16.

#### **4.2.3. Prioritas Pembangunan Kabupaten Indragiri Hilir Tahun 2020**

Untuk pencapaian tema yang telah ditetapkan, maka harus didukung oleh prioritas, sasaran dan arah kebijakan pembangunan tahun 2020. Mengacu pada Tema RKPD Kabupaten Indragiri Hilir Tahun 2020 dapat dinyatakan bahwa fokus arah kebijakan pembangunan Kabupaten Indragiri Hilir pada tahun 2020 adalah memperkuat prioritas pembangunan daerah pada Desa Maju Indragiri Hilir Jaya Plus (DMIJ-Pus). Hal ini didasarkan pada diterbitkannya Undang-undang No. 6 Tahun 2014 tentang Desa semakin memperkuat peran Desa dalam pembangunan, Desa bukan hanya menjadi objek pembangunan tetapi sekarang menjadi subjek pembangunan. Semangat ini diterima di seluruh

daerah di Indonesia pada umumnya, Kabupaten Indragiri Hilir khususnya telah menyambut semangat pembangunan Desa ini dengan meluncurkan Program yang bernama Desa Maju Indragiri Hilir Jaya. Program ini bermula dari tahun 2014 di era kepemimpinan pertama H. Muhammad Wardan, karena pada saat itu Bupati melihat bahwa pembangunan di Desa masih sangat kekurangan, pada saat itu program ini bernama Desa Maju Indragiri Hilir Jaya yang merupakan Program Prioritas Bupati dan Wakil Bupati terpilih. Program ini bertujuan sebagai penggerak agar pembangunan/kegiatan yang ada di Kabupaten Indragiri Hilir bercirikan daerah, artinya mengikuti khasanah Indragiri Hilir.

Pada perkembangannya, dengan melihat progres positif yang telah dicapai oleh Desa terutama pada program pembangunan fisik dan kegiatan sosial dan keagamaan lainnya, maka dinilai perlu untuk menambah serta mengevaluasi apa saja yang bisa menjadi nilai tambah dari program ini selanjutnya. pada masa kepemimpinan H. Muhammad Wardan dan H. Syamsuddin Uti di rancanglah sebuah program yang melanjutkan program yang telah dibuat sebelumnya. Bupati sebagai inisiator menempatkan Program ini sebagai wadah bagi seluruh Stakeholder untuk memberikan perhatiannya ke Desa dan Kelurahan, kemudian juga dengan melihat perkembangan pembangunan infrastruktur yang ada maka dinilai perlu untuk memberikan perhatian pada tercapainya porsi besar pada Pendapatan Asli Desa yang berasal dari sumber-sumber ekonomi Desa yang potensial dan belum teroptimalkan.

Konsep pemberdayaan masyarakat Desa yang diusung pemerintah menjadikan ruh dari Program ini. Hal yang paling utama dari program ini adalah efektifitas penggunaan Alokasi Dana Desa, DBH pajak dan retribusi serta bantuan keuangan yang menyentuh kebutuhan dasar Desa. Tujuan akhir dari Program ini adalah mendorong kemandirian Desa sehingga pada akhirnya Desa dapat mengelola potensi yang ada di Desa yang kemudian dijadikan PADes untuk membiayai kebutuhan Desa mereka sendiri. Hal inilah yang dirancang Pemerintah Kabupaten Indragiri Hilir melalui beberapa langkah, pada periode yang lalu Pemerintah Kabupaten Indragiri Hilir fokus pada pembangunan infrastruktur dan mendukung jalannya Pemerintahan Desa. Pada Periode ini Bupati Indragiri Hilir H. Muhammad Wardan yang kembali dipercaya oleh masyarakat memimpin Indragiri Hilir merancang untuk kembali dan bekonsentrasi pada pembangunan Desa melalui Program Lanjutan yaitu DMIJ Plus Terintegrasi. Sehingga apa yang telah direncanakan pada periode sebelumnya dapat terkoneksi. Pada periode ini Pemerintah Kabupaten Indragiri Hilir fokus pada peningkatan ekonomi masyarakat Desa yang menjadikan Badan Usaha Milik Desa (BUMDes) sebagai porosnya. Setelah rampung pada pembangunan infrastruktur, membuka akses Desa untuk jalannya perekonomian Desa maka Desa diminta untuk mampu mengelola serta mengontrol potensi local Desa sehingga memiliki nilai ekonomis yang nantinya berdampak pada terciptanya Desa maju dan mandiri.



Untuk menjamin berjalannya dengan sukses Program ini maka diperlukan Pendampingan Program. Pendampingan ini dimaksudkan untuk meningkatkan kapasitas, efektifitas dan akuntabilitas Pemerintahan Desa dan Pembangunan Desa. Fasilitator juga mempunyai peran dalam menjembatani seluruh kebijakan Pemerintah yang ditujukan ke Desa termasuk menjelaskan terkait regulasi yang berhubungan dengan Program DMIJ Plus Terintegrasi. Pendampingan masyarakat Desa sesuai dengan kebutuhan yang didasarkan pada kondisi Desa yang tujuan utamanya adalah memunculkan serta memotivasi Desa untuk mendapatkan APBDesa. Untuk itu diperlukan persiapan yang matang serta Fasilitator harus dibekali Pengetahuan tentang tata cara pendampingan dan teknis menggiring Pemerintah Desa agar menggunakan dana Program sesuai dengan kebutuhannya.

Dasar Hukum dari DMIJ Plus Terintegrasi adalah: (1) Undang-undang No. 14 tahun 2008 tentang Keterbukaan Informasi Publik; (2) Undang-undang No. 6 tahun 2014 tentang Desa; (3) Peraturan Pemerintah No. 47 tahun 2015 tentang perubahan atas Peraturan Pemerintah No. 43 tahun 2014 tentang Pelaksanaan Undang-undang No. 6 tahun 2014 tentang Desa; (4) Peraturan Pemerintah No. 17 tahun 2018 tentang Kecamatan; (5) Permendes No. 2 tahun 2015 tentang Pedoman Tata Tertib mekanisme Musyawarah Desa; (6) Permendes No. 4 tahun 2015 tentang Pendirian, Pengurusan dan Pengelolaan, dan Pembubaran Badan Usaha Milik Desa; (7) Permendagri No. 84 tahun 2015 tentang Susunan Organisasi dan Tata

Kerja Pemerintah Desa; (8) Permendagri No. 83 tahun 2015 tentang Pengangkatan dan Pemberhentian Perangkat Desa; (9) Permendagri No. 82 tahun 2015 tentang Pengangkatan dan Pemberhentian Kepala Desa; (10) Peraturan Daerah Kabupaten Indragiri Hilir Nomor 05 Tahun 2015 tentang Program Desa Maju Indragiri Hilir Jaya; (11) Peraturan Daerah No. 6 tahun 2018 tentang Pedoman Pendirian dan Pengelolaan Badan Usaha Milik Desa; (12) Permendagri No. 130 tahun 2018 tentang Kegiatan Pembangunan Sarana dan Prasarana Kelurahan dan Pemberdayaan Masyarakat di Kelurahan; (13) Peraturan Daerah No. 6 Tahun 2018 tentang Pedoman Pendirian dan Pengelolaan Badan Usaha Milik Desa; (14) Peraturan Bupati No. 32 tahun 2018 tentang Peraturan Pelaksanaan Peraturan Daerah No. 6 Tahun 2018 tentang Pedoman Pendirian dan Pengelolaan Badan Usaha Milik Desa; (15) Peraturan Bupati Nomor 08 Tahun 2018 tentang Evaluasi Rancangan Peraturan Desa; (16) Peraturan Bupati Nomor 4 Tahun 2019 tentang PTO Program Desa Maju Indragiri Hilir Jaya Plus Terintegrasi; (17) Peraturan Bupati Nomor 5 Tahun 2019 tentang Pengelolaan Keuangan Desa; (18) Peraturan Bupati Nomor 6 Tahun 2019 tentang Penghasilan Tetap dan Tunjangan Kepala Desa, Perangkat Desa dan Kelembagaan Desa Tahun 2019; dan (19) Peraturan Bupati Nomor 7 Tahun 2019 tentang Penetapan Alokasi Dana Desa, Penetapan Alokasi Dana Bantuan Kepada Desa dan Penetapan Alokasi Dana Bagi Hasil Pajak dan Retribusi Daerah Untuk Setiap Desa Melalui Program Desa Maju Indragiri Hilir Jaya Plus Terintegrasi.

Secara umum DMIJ Plus Terintegrasi bertujuan untuk meningkatnya kesejahteraan dan kesempatan kerja masyarakat desa dengan mendorong kemandirian dalam pengambilan keputusan dan pengelolaan pembangunan yang berkelanjutan. Secara khusus bertujuan untuk: (1) Meningkatkan partisipasi seluruh masyarakat, khususnya masyarakat miskin dan atau kelompok perempuan dalam pengambilan keputusan perencanaan, pelaksanaan dan pelestarian pembangunan; (2) Melembagakan pengelolaan pembangunan partisipatif dengan mendayagunakan sumber daya manusia dan sumber daya alam lokal dengan mempertimbangkan kelestariannya; (3) Mengembangkan kapasitas pemerintahan desa dalam memfasilitasi pengelolaan pembangunan partisipatif yang berwawasan lingkungan; (4) Menyediakan prasarana sarana sosial dasar yang diprioritaskan oleh masyarakat; (5) Mendorong terbentuk dan berkembangnya kerjasama antar Desa melalui BKD dan BKAD; (6) Mengembangkan kerja sama antar pemangku kepentingan (OPD) dan lembaga/koorporasi lainnya dalam upaya penanggulangan kemiskinan, Pembangunan dan perbaikan lingkungan hidup di Desa dan Kelurahan; dan (7) Peningkatan PADesa melaui optimalisasi pengelolaan Badan Usaha Milik Desa.

Prinsip Dasar DMIJ Plus Terintegrasi adalah: (1) Desentralisasi; (2) Keterpaduan; (3) Efektif dan Efisien; (4) Partisipasi; (5) Transparansi dan Akuntabel; (6) Kesetaraan dan Keadilan Gender; (7) Prioritas; dan (8) Keberlanjutan. Untuk mewujudkan pencapaian tujuan DIMI Plus

Terintegrasi, maka kerangka kerja yang diterapkan adalah: (1) Otonomi merupakan Hak, wewenang, dan kewajiban untuk mengatur dan mengurus sendiri urusan pemerintahan dan kepentingan masyarakat setempat sesuai dengan peraturan perundang-undangan; (2) Pemberdayaan Masyarakat merupakan Pelaksanaan kegiatan menjadi sarana bagi proses/upaya secara sadar dan terencana untuk meningkatkan kemampuan dan kemandirian masyarakat agar dapat mengatasi permasalahan yang dihadapi secara partisipatif dan demokratis, musyawarah dan mufakat; dan (3) Swakelola merupakan Prinsip Pengelolaan kegiatan pada DMIJ dilaksanakan secara swakelola. Proses dan mekanisme dilakukan sesuai dengan PTO dan peraturan perundangan yang berlaku.

DMIJ Plus Terintegrasi merupakan akan dilaksanakan dengan sumber dana dari APBD Kabupaten Indragiri Hilir yang terdiri dari Alokasi Dana Desa (ADD), Dana Bagi Hasil Pajak dan Dana Bagi Hasil Retribusi Daerah Serta Bantuan Keuangan Kepada Desa. Pendanaan yang diberikan ke desa dalam Program DMIJ secara umum dibagi menjadi 5 kelompok kegiatan, yaitu: (1) Penyelenggaraan Pemerintahan Desa; (2) Pelaksanaan Pembangunan Desa; (3) Pembinaan Kemasyarakatan Desa; (4) Pemberdayaan Masyarakat Desa; dan (5) Belanja Tak terduga/Penanggulangan bencana.

Selain Program Infrastruktur dan BUM Desa, ada beberapa kegiatan keagamaan, sosial dan penunjang lainnya yang menjadi titik fokus dan

merupakan khasanah lokal Indragiri Hilir, diantaranya: (1) Program Magrib Mengaji; (2) Program Magrib Mengaji; (3) Rumah Tahfizh Qur'an; (4) Kegiatan Pusat Pelayanan Terpadu Pemberdayaan Perempuan dan Anak (P2TP2A); (5) Kegiatan Palang Merah Indonesia (PMI); (6) Bantuan Operasional PAUD; (7) Kegiatan 10 Program Pokok PKK; (8) Pembuatan sertifikat tanah kantor Desa maupun tanah hak milik Pemerintah Desa; (9) Kegiatan pendukung Desa Layak Anak; (10) Jambore PKK Desa; (11) Pelaksanaan MTQ ditingkat Desa dan Kecamatan; (12) Pendidikan dan pelatihan Produk Hukum Desa; (13) Desa layak Anak; dan (4) Karang Taruna.

Konsep pemberdayaan yang dianut oleh Program ini bertujuan memberikan kemandirian bagi Warga Desa sehingga apabila semua telah terpenuhi Desa mampu mengelola keuangan dan kewenangan Desa lainnya secara mandiri. Desa diharapkan menjadi pilar kuat Daerah dimana Desa memiliki sumber PADes sendiri dan pengelolannya secara efektif dan efisien dengan SDM yang berkualitas. Pada prinsipnya semua bantuan hanyalah bersifat pemicu dan selanjutnya Desa lah yang mengembangkannya guna mewujudkan kejayaan Indragiri Hilir yang semakin maju, bermartabat dan bermartabat.

Untuk melihat keterkaitan antara prioritas pembangunan, sasaran, arah kebijakan dan kegiatan akan dijabarkan dalam Tabel 4.6 berikut ini.

Tabel 4.6.

**Keterkaitan Antara Prioritas Pembangunan, Sasaran, Arah Kebijakan Program dan Kegiatan Prioritas Tahun 2020**

Prioritas Pembangunan	Sasaran	Strategi	Arah Kebijakan	Program	Kegiatan
Memantapkan kinerja pelayanan publik	Meningkatnya penyelenggaraan pemerintahan daerah yang bersih, transparan, dan akuntabel	Penegakan disiplin ASN	Memperkuat sosialisasi peraturan tentang disiplin ASN secara kontinu  Memperkuat pembinaan kepada ASN yang indisipliner dan reward kepada ASN berprestasi	<ul style="list-style-type: none"> <li>Program Peningkatan Kerjasama Antar Pemerintah Daerah</li> <li>Program Penataan Peraturan Perundang-undangan</li> <li>Program Pembinaan dan Pengembangan Reformasi Birokrasi</li> <li>Program Pembinaan, Koordinasi, Kebijakan Bidang Organisasi</li> </ul>	<ul style="list-style-type: none"> <li>Peningkatan Pelaksanaan Kerjasama antar Daerah di Bidang Hukum</li> <li>Koordinasi Kerjasama Permasalahan Peraturan Perundang-undangan</li> <li>Penyusunan Rencana Kerja Rancangan Peraturan Perundang-undangan</li> <li>Publikasi Peraturan Perundang-undangan</li> <li>Kajian Peraturan Perundang-Undangan Daerah Terhadap Peraturan Perundang-Undangan yang baru, lebih tinggi dan keserasian antar Peraturan Perundang-Undangan Daerah</li> <li>Penyusunan Road Map Reformasi Birokrasi</li> <li>Pembinaan, Monitoring dan Evaluasi Pelaksanaan Reformasi Birokrasi</li> <li>Penyusunan Standar Satuan Harga</li> <li>Penyusunan Instrumen Analisis Jabatan ASN</li> </ul>
		Pencegahan KKN	Memperkuat sosialisasi peraturan anti KKN  Memperkuat kerjasama pengawasan penyelenggaraan		

Prioritas Pembangunan	Sasaran	Strategi	Arah Kebijakan	Program	Kegiatan
			<p>pembangunan daerah dengan lembaga penegak hukum</p> <p>Memperkuat pembinaan dan pengawasan oleh Aparatur Pengawas Internal Pemerintahan (APIP)</p>	<ul style="list-style-type: none"> <li>• Program Pembinaan, Pelaksanaan dan Layanan Pengadaan Barang dan Jasa</li> <li>• Program perencanaan pembangunan daerah</li> </ul>	<ul style="list-style-type: none"> <li>• Pembinaan dan Pengawasan Penerapan Standar Pelayanan Minimal, Pelayanan Publik dan Standar Operasional Prosedur</li> <li>• Penataan Kelembagaan Organisasi Perangkat Daerah</li> <li>• Koordinasi Penyusunan Laporan Kinerja Pemerintah Daerah</li> <li>• Pembinaan Pengadaan Barang/Jasa</li> <li>• Pengembangan Pengadaan Barang/Jasa</li> <li>• Pelaksanaan Pengadaan Barang/Jasa</li> <li>• Penyelenggaraan Layanan Pengadaan Secara Elektronik</li> <li>• Manajemen Sistem Informasi Layanan Pengadaan secara Elektronik</li> <li>• Pengembangan Partisipasi Masyarakat dalam Perumusan Program dan Kebijakan Layanan Publik</li> <li>• Penyusunan Rancangan RPJMD</li> <li>• Penyelenggaraan Musrenbang RPJMD</li> <li>• Penetapan RPJMD</li> <li>• Penyusunan Rancangan RKPD</li> <li>• Penyelenggaraan Musrenbang RKPD</li> <li>• Penetapan RKPD</li> <li>• Monitoring, Evaluasi dan Pelaporan Pelaksanaan Rencana Pembangunan Daerah</li> </ul>

Prioritas Pembangunan	Sasaran	Strategi	Arah Kebijakan	Program	Kegiatan
		Perumusan dan Penyerbarluasan informasi perencanaan dan pelaksanaan pembangunan daerah	Memperkuat perumusan rencana pembangunan  Memperkuat sistem dan penyerbarluasan informasi perencanaan berbasis information technology (IT) Memperkuat penyebaran informasi tentang perkembangan	• Program Pembinaan dan Fasilitasi Pengelolaan Keuangan Kabupaten/Kota  • Program Pembinaan, Koordinasi, Kebijakan	<ul style="list-style-type: none"> <li>• Penyelenggaraan Forum SKPD</li> <li>• Pengendalian dan Evaluasi Perencanaan Pembangunan Daerah</li> <li>• Koordinasi Perencanaan Pengembangan dan Peningkatan Infrastruktur</li> <li>• Koordinasi Penelitian, Pengembangan, Pendataan dan Kerjasama Pembangunan</li> <li>• Penyusunan dan Pengembangan Sistem Perencanaan Pembangunan Daerah</li> <li>• Penyusunan Rencana Strategis Satuan Kerja Perangkat Daerah</li> <li>• Koordinasi Penyusunan Perencanaan Pembangunan Daerah</li> <li>• Koordinasi Perencanaan Tata Ruang, Lingkungan Hidup dan Kehutanan</li> <li>• Penyusunan Perubahan RPJMD</li> <li>• Penetapan Perubahan RPJMD</li> <li>• Penyusunan Perubahan Renstra Perangkat Daerah</li> <li>• Penyusunan Rancangan Teknokratik RPJMD</li> </ul> <ul style="list-style-type: none"> <li>• Asistensi Penyusunan RKA/DPA dan DPPA</li> <li>• Penyelesaian Konflik Pertanahan dan Batas Kecamatan/Daerah</li> </ul>



Prioritas Pembangunan	Sasaran	Strategi	Arah Kebijakan	Program	Kegiatan
		Pengendalian dan evaluasi kegiatan pembangunan daerah secara berkala	<p>pelaksanaan pembangunan daerah berbasis information technolgy (IT)</p> <p>Memperkuat monitorng, evaluasi dan pelaporan pelaksanaan kegiatan pembangunan internal Perangkat Daerah</p> <p>Memperkuat tindaklanjut hasil monitoring dan evaluasi pelaksanaan kegiatan pembangunan daerah</p>	<p>Bidang Administrasi Pemerintahan</p> <p>• Program Pendidikan Kedinasan</p> <p>• Program peningkatan kapasitas kelembagaan perencanaan pembangunan daerah</p> <p>• Program Penelitian dan Pengembangan</p> <p>• Program Pembinaan dan Pengembangan Aparatur</p>	<ul style="list-style-type: none"> <li>• Pendataan dan Inventarisasi Nama-nama Rupa Bumi Unsur Alami dan Buatan dalam Gasetir Nasional</li> <li>• Penyusunan Laporan Penyelenggaraan Pemerintahan Daerah (LPPD) dan Indikator Kinerja Kunci (IKK) Tahunan</li> <li>• Penyusunan Laporan Keterangan Pertanggung Jawaban (LKPJ)</li> <li>• Asosiasi Perhimpunan Kabupaten Seluruh Indonesia (APKASI) dan Kerjasama Antar Daerah</li> <li>• Evaluasi Pelaksanaan Kegiatan Daerah Lingkup Kecamatan</li> <li>• Monitoring dan Evaluasi Penyelenggaraan Pemilihan Kepala Daerah</li> <li>• Penyiapan Data dan Informasi Pendukung Proses Pemekaran Daerah</li> <li>• Pendidikan dan Pelatihan Teknis</li> <li>• Penyusunan Data Perencanaan Pembangunan Daerah</li> <li>• Pengkajian dan Pengembangan Potensi Daerah</li> <li>• Penyusunan Jurnal/Buletin/Majalah Ilmiah</li> <li>• Penyusunan Rencana Pembinaan Karir PNS</li> </ul>

Prioritas Pembangunan	Sasaran	Strategi	Arah Kebijakan	Program	Kegiatan
				<ul style="list-style-type: none"> <li>• Program Peningkatan Kapasitas Sumberdaya Aparatur (teknis)</li> </ul>	<ul style="list-style-type: none"> <li>• Seleksi Penerimaan Calon PNS</li> <li>• Penataan Sistem Administrasi Kenaikan Pangkat Otomatis PNS</li> <li>• Pembangunan/Pengembangan Sistem Informasi Kepegawaian</li> <li>• Pemberian Penghargaan bagi PNS yang Berprestasi</li> <li>• Proses Penanganan Kasus-kasus Pelanggaran Disiplin PNS</li> <li>• Penyelenggaraan Izin Belajar, Tugas Belajar dan Ikatan Dinas</li> <li>• Monitoring, Evaluasi dan Pelaporan</li> <li>• Pengangkatan dan Pengambilan Sumpah/Janji Pegawai Negeri Sipil Daerah</li> <li>• Pembinaan dan Silaturahmi Aparatur Daerah</li> <li>• Peningkatan Kesegaran Jasmani dan Rekreasi</li> <li>• Seleksi Penerimaan Calon ASN</li> <li>• Pemulangan Pegawai ASN yang Tewas dalam Melaksanakan Tugas</li> <li>• Mutasi ASN</li> <li>• Pelayanan Administrasi dan Pemberhentian/Pensiun ASN</li> <li>• Pendidikan dan Pelatihan Prajabatan bagi Calon PNS Daerah</li> <li>• Pendidikan dan Pelatihan Struktural bagi PNS Daerah</li> <li>• Pendidikan dan Pelatihan Fungsional bagi PNS Daerah</li> <li>• Penataan Sistem Administrasi Kartu Kepegawaian</li> </ul>

Prioritas Pembangunan	Sasaran	Strategi	Arah Kebijakan	Program	Kegiatan
				<ul style="list-style-type: none"> <li>• Program Peningkatan dan Pengembangan Pengelolaan Keuangan Daerah</li> </ul>	<ul style="list-style-type: none"> <li>• Penyelenggaraan Ujian Dinas Tingkat I, Tingkat II dan Ujian Penyesuaian Ijazah</li> <li>• Penyusunan Kebijakan Akuntansi Pemerintah Daerah</li> <li>• Penyusunan Rancangan Peraturan Daerah tentang APBD</li> <li>• Penyusunan Rancangan Peraturan KDH tentang Penjabaran APBD</li> <li>• Penyusunan Rancangan Peraturan Daerah tentang Perubahan APBD</li> <li>• Penyusunan Rancangan Peraturan KDH tentang Penjabaran Perubahan APBD</li> <li>• Penyusunan Rancangan Peraturan Daerah tentang Pertanggungjawaban Pelaksanaan APBD</li> <li>• Penyusunan Rancangan Peraturan KDH tentang Penjabaran Pertanggungjawaban Pelaksanaan APBD</li> <li>• Penyusunan Sistem Informasi Keuangan Daerah</li> <li>• Penyusunan Sistem informasi Pengelolaan Keuangan Daerah</li> <li>• Pengumpulan, Rekonsiliasi, dan Validasi Data Penerimaan Bagi Hasil Pajak dan Bukan Pajak</li> <li>• Peningkatan Manajemen Aset/Barang Daerah</li> <li>• Penatausahaan Pendapatan Daerah</li> <li>• Pendataan dan Pelayanan Pendaftaran PBB P2, Reklame, dan Air Tanah</li> </ul>

Prioritas Pembangunan	Sasaran	Strategi	Arah Kebijakan	Program	Kegiatan
					<ul style="list-style-type: none"> <li>• Intensifikasi dan Ekstensifikasi Sumber-Sumber Pendapatan Daerah</li> <li>• Penilaian, Verifikasi, dan Validasi PBB P2, Reklame, dan Air Tanah</li> <li>• Penetapan dan Penyampaian SPPT PBB P2, Reklame, dan Air Tanah</li> <li>• Pendataan dan Pelayanan Pendaftaran, Penilaian, Verifikasi, Validasi, Penetapan dan Penyampaian Ketetapan Pajak Hotel dan Restoran</li> <li>• Pendataan dan Pelayanan Pendaftaran, Penilaian, Verifikasi, Validasi, Penetapan dan Penyampaian Ketetapan Pajak Hiburan, Parkir dan Sarang Burung Walet</li> <li>• Pendataan dan Pelayanan Pendaftaran, Penilaian, Verifikasi, Validasi, Penetapan dan Penyampaian Ketetapan BPHTB, Mineral Bukan Logam dan Batuan dan PPJ</li> <li>• Publikasi, Pameran dan Promosi Pajak Daerah</li> <li>• Pemberian Reward Bagi Wajib Pajak dan Pengelola Pajak Daerah</li> <li>• Penyuluhan dan Pengelolaan Keberatan Pajak Daerah</li> <li>• Pengawasan dan Pemeriksaan Wajib Pajak Daerah</li> <li>• Penagihan, Penindakan dan Penyitaan</li> <li>• Pengadaan Space Iklan Pajak Daerah</li> <li>• Pengembangan dan Pemeliharaan Sistem Informasi Pajak Daerah dan Retribusi Daerah</li> <li>• Penyusunan, Evaluasi, Kerjasama dan Sosialisasi Peraturan tentang Pendapatan Daerah</li> </ul>

Prioritas Pembangunan	Sasaran	Strategi	Arah Kebijakan	Program	Kegiatan
					<ul style="list-style-type: none"> <li>• Singkronisasi dan Rekonsiliasi Penyelenggaraan Anggaran Daerah</li> <li>• Rekonsiliasi, Pengumpulan dan Validasi Data Penerimaan Bagi Hasil Pajak dan Bukan Pajak secara Periodik</li> <li>• Asistensi dan Penyusunan Laporan Perpajakan</li> <li>• Verifikasi, Evaluasi dan Pelaporan Pendapatan dan Penerimaan Daerah</li> <li>• Pembinaan Administrasi Pembukuan PAD pada UPT dan Instansi Teknis Pengelola PAD</li> <li>• Pemungutan PBB dan BPHTB Tahun Berjalan dan Tunggakan</li> <li>• Penyampaian SPPT PBB, SKPD/SKRD, Akurasi Perhitungan, Penetapan dan Pengelolaan Surat Berharga PBB, BPHTB dan SKPD/SKRD</li> <li>• Penyusunan Peraturan Pengelolaan Keuangan Daerah</li> <li>• Koordinasi Penyusunan, Perumusan Kebijakan Bidang Perencanaan Anggaran Keuangan Daerah.</li> <li>• Pengembangan, Peningkatan dan Evaluasi Data Subjek/Objek Pajak Daerah</li> <li>• Akurasi Pendataan dan Penilaian PBB Perdesaan dan Perkotaan</li> <li>• Pemungutan Pajak Daerah (Non PBB dan BPHTB) Tahun Berjalan dan Tunggakan Kabupaten Indragiri Hilir</li> <li>• Pameran, Promosi dan Sosialisasi Pajak</li> <li>• Penyelesaian Keberatan Pajak dan PAD lainnya</li> </ul>

Prioritas Pembangunan	Sasaran	Strategi	Arah Kebijakan	Program	Kegiatan
				<ul style="list-style-type: none"> <li>• Program Pengelolaan Aset Daerah</li>   <li>• Program Penataan dan Administrasi Pemerintahan Desa</li>   <li>• Program Pengelolaan Keuangan dan Aset Desa</li> </ul>	<ul style="list-style-type: none"> <li>• Pemeriksaan dan Penertiban Objek dan Subjek Pajak Daerah</li> <li>• Pembinaan terhadap Wajib Pajak Daerah</li> <li>• Pemeliharaan dan Pengembangan Jaringan dan Sistem Informasi Pajak Daerah</li> <li>• Penyusunan Perubahan Peraturan Kepala Daerah tentang Penjabaran APBD Tahun Berjalan</li> <li>• Pelaporan dan Rekonsiliasi Keuangan dana Perimbangan, Dana Bagi Hasil dan Tugas Pembantuan</li> <li>• Rekonsiliasi Laporan Realisasi Pengeluaran Kas dan Pembinaan Perbendaharaan Perangkat Daerah</li> <li>• Penyusunan KUA dan PPAS</li>   <li>• Pemutakhiran, Pencatatan dan Pelaporan Asset Daerah</li> <li>• Penghapusan Barang dan Inventaris Pemerintah Daerah</li> <li>• Pemeliharaan Asset Pemerintah Daerah</li> <li>• Pembinaan dan Pengelolaan Asset Daerah</li> <li>• Monitoring Pelaksanaan Pengelolaan Asset Daerah</li> <li>• Pendataan, Pengolahan dan Pendayagunaan Profil Desa</li>   <li>• Evaluasi dan perkembangan Desa</li> <li>• Penetapan dan Penegasan Batas Desa</li>   <li>• Pengelolaan Aset Desa</li>   <li>• Pengelolaan Keuangan Desa</li> </ul>

Prioritas Pembangunan	Sasaran	Strategi	Arah Kebijakan	Program	Kegiatan
				<ul style="list-style-type: none"> <li>• Program Peningkatan Kapasitas Aparatur Pemerintah Desa</li> <li>• Program Peningkatan Sistem Pengawasan Internal dan Pengendalian Pelaksanaan Kebijakan KDH</li> <li>• Program Peningkatan Profesionalisme Tenaga Pemeriksa dan Aparatur Pengawasan</li> <li>• Program Pencegahan dan Pemberantasan Korupsi</li> </ul>	<ul style="list-style-type: none"> <li>• Pelatihan Aparatur Pemerintah Desa dalam Bidang Manajemen Pemerintahan Desa</li> <li>• Pembinaan Badan Pemusyawaratan Desa (BPD)</li> <li>• Pembinaan dan Pengawasan Penyelenggaraan Pemerintahan Desa</li> <li>• Pelaksanaan Pengawasan Internal secara Berkala</li> <li>• Penanganan Kasus Pengaduan di Lingkungan Pemerintah Daerah</li> <li>• Penanganan Kasus pada Wilayah Pemerintahan Dibawahnya</li> <li>• Evaluasi Berkala Temuan Hasil Pengawasan</li> <li>• Pengelolaan LHKPN/LHKASN dan LP2P</li> <li>• Pemantauan atas Penyelesaian Ganti Kerugian Negara/Daerah</li> <li>• Pemutakhiran Data tingkat Provinsi/Regional</li> <li>• Pelatihan Pengembangan Tenaga Pemeriksa dan Aparatur Pengawasan</li> <li>• Pengembangan Sistem Pengendalian Intern Pemerintah Daerah</li> <li>• Pengendalian Pelaksanaan Gratifikasi</li> <li>• Review Dokumen Perencanaan, Anggaran dan Laporan Tahunan</li> <li>• Pengawasan Pelaksanaan Aksi Daerah Pencegahan dan Pemberantasan Korupsi</li> </ul>

Prioritas Pembangunan	Sasaran	Strategi	Arah Kebijakan	Program	Kegiatan
				<ul style="list-style-type: none"> <li>• Program Penataan Kualitas Dokumentasi dan Informasi Hukum</li> <li>• Program Peningkatan Kualitas Pelayanan Bantuan Hukum</li> <li>• Program Peningkatan Kualitas Produk Hukum</li> <li>• Program Perencanaan Tata Ruang</li> <li>• Program Pemanfaatan Ruang</li> <li>• Program Pengendalian Pemanfaatan Ruang</li> <li>• Program Pelayanan Administrasi Perkantoran</li> </ul>	<ul style="list-style-type: none"> <li>• Pengawal dan Pengaman Pemerintahan Daerah</li> <li>• Survei Penilaian Integritas (SPI)</li> <li>• Legislasi Rancangan Peraturan Perundang-Undangan</li> <li>• Publikasi Peraturan Perundang-Undangan</li> <li>• Peningkatan Pelaksanaan Kerjasama Antar Daerah di Bidang Hukum</li> <li>• Koordinasi Kerjasama Permasalahan Peraturan Perundang-Undangan</li> <li>• Penyusunan Rencana Kerja Rancangan Peraturan Perundang-Undangan</li> <li>• Kajian Peraturan Perundang-Undangan Daerah terhadap Peraturan Perundang-Undangan yang baru, lebih tinggi dan keserasian antar Peraturan Perundang-Undangan</li> <li>• Penyusunan Norma Standar dan Kriteria Pemanfaatan Ruang</li> <li>• Penyusunan Norma Standar dan Kriteria Pemanfaatan Ruang</li> <li>• Koordinasi Dan Pengendalian Pemanfaatan Ruang Lintas Kabupaten/ Kota</li> <li>• Penyediaan Jasa Surat Menyurat</li> <li>• Penyediaan Jasa Komunikasi, Sumber Daya Air dan Listrik</li> <li>• Penyediaan Jasa Peralatan dan Perlengkapan Kantor</li> </ul>



Prioritas Pembangunan	Sasaran	Strategi	Arah Kebijakan	Program	Kegiatan
					<ul style="list-style-type: none"> <li>• Penyediaan Jasa Pemeliharaan dan Perizinan Kendaraan Dinas/Operasional</li> <li>• Penyediaan Jasa Administrasi Keuangan</li> <li>• Penyediaan Jasa Kebersihan Kantor</li> <li>• Penyediaan Jasa Perbaikan Peralatan Kerja</li> <li>• Penyediaan Alat Tulis Kantor</li> <li>• Penyediaan Barang Cetak dan Penggandaan</li> <li>• Penyediaan Komponen Instalasi Listrik/Penerangan Bangunan Kantor</li> <li>• Penyediaan Peralatan dan Perlengkapan Kantor</li> <li>• Penyediaan Peralatan Rumah Tangga</li> <li>• Penyediaan Bahan Bacaan dan Peraturan Perundang-undangan</li> <li>• Penyediaan Bahan Logistik Kantor</li> <li>• Penyediaan Makanan dan Minuman</li> <li>• Rapat-rapat Koordinasi dan Konsultasi Luar daerah</li> <li>• Penyediaan Jasa Tenaga Pendukung Administrasi/ Teknis Perkantoran</li> <li>• Rapat-rapat Koordinasi dan Konsultasi Dalam Daerah</li> <li>• Penyediaan Jasa Asuransi Kendaraan dan Gedung Kantor</li> <li>• Singkronisasi dan Koordinasi Bidang Kesra dan Kemasyarakatan</li> <li>• Penyediaan Logistik Rumah Tangga Bupati/Wakil Bupati</li> <li>• Penyediaan Alat Tulis Kantor (PPKD)</li> </ul>

Prioritas Pembangunan	Sasaran	Strategi	Arah Kebijakan	Program	Kegiatan
				<ul style="list-style-type: none"> <li>• Program Peningkatan Sarana dan Prasarana Aparatur</li> </ul>	<ul style="list-style-type: none"> <li>• Penyediaan Barang Cetak dan Penggandaan (PPKD)</li> <li>• Penyediaan Jasa Penggunaan Gedung kantor</li> <li>• Penyediaan Jasa Keamanan Gedung Kantor</li> <li>• Pembangunan Rumah Dinas</li> <li>• Pembangunan Gedung Kantor</li> <li>• Pengadaan Kendaraan Dinas/Operasional</li> <li>• Pengadaan Perlengkapan Rumah Jabatan Dinas</li> <li>• Pengadaan Perlengkapan Gedung Kantor</li> <li>• Pengadaan Peralatan Rumah Jabatan/Dinas</li> <li>• Pengadaan Peralatan Gedung Kantor</li> <li>• Pengadaan meubeler</li> <li>• Pengadaan Perlengkapan Rumah Dinas/Instansi</li> <li>• Pengadaan Tanah Milik Pemerintah Daerah</li> <li>• Pengadaan Kendaraan jabatan/Dinas/Operasional</li> <li>• Pengadaan Peralatan dan Perlengkapan Rumah Jabatan/Dinas</li> <li>• Pemeliharaan Rutin/Berkala Peralatan dan Perlengkapan Kantor</li> <li>• Pemeliharaan Rutin/Berkala Rumah Jabatan</li> <li>• Pemeliharaan Rutin/Berkala Rumah Dinas</li> </ul>

Prioritas Pembangunan	Sasaran	Strategi	Arah Kebijakan	Program	Kegiatan
					<ul style="list-style-type: none"> <li>• Pemeliharaan Rutin / Berkala Gedung Kantor</li> <li>• Pemeliharaan Rutin/Berkala Mobil Jabatan</li> <li>• Pemeliharaan Rutin/ Berkala Kendaraan Dinas Operasional</li> <li>• Pemeliharaan Rutin/Berkala Perlengkapan Rumah Jabatan/Dinas</li> <li>• Pemeliharaan Rutin/Berkala Perlengkapan Gedung Kantor</li> <li>• Pemeliharaan Rutin/Berkala Peralatan Rumah Jabatan Dinas</li> <li>• Pemeliharaan Rutin/Berkala Peralatan Gedung Kantor</li> <li>• Pemeliharaan Rutin/Berkala Mebeleur</li> <li>• Pemeliharaan Rutin Taman Makam Pahlawan</li> <li>• Pemeliharaan Rutin/ Berkala Tanah Milik Pemda</li> <li>• Rehabilitasi Sedang/Berat Rumah Jabatan</li> <li>• Rehabilitasi Sedang/Berat Rumah Dinas</li> <li>• Rehabilitasi Sedang/Berat Gedung Kantor</li> <li>• Rehabilitasi Sedang/Berat Kendaraan Dinas/Operasional</li> <li>• Penunjang Rehabilitasi Sedang/Berat Gedung Kantor</li> <li>• Pengadaan Furniture dan Interior Gedung Kantor</li> <li>• Penyediaan Jasa Pemeliharaan dan Perizinan Kendaraan Dinas/Operasional</li> <li>• Pengadaan Peralatan dan Perlengkapan Kantor</li> </ul>

Prioritas Pembangunan	Sasaran	Strategi	Arah Kebijakan	Program	Kegiatan
				<ul style="list-style-type: none"> <li>• Program Peningkatan Disiplin Aparatur</li> <li>• Program Fasilitasi Pindah/Purna Tugas PNS</li> <li>• Program Peningkatan Kapasitas Sumberdaya Aparatur</li> <li>• Program Peningkatan Pengembangan Sistem Pelaporan Capaian Kinerja dan Keuangan</li> </ul>	<ul style="list-style-type: none"> <li>• Pengadaan Mesin/Kartu Absensi</li> <li>• Pengadaan Pakaian Dinas beserta Perlengkapannya</li> <li>• Pengadaan Pakaian Kerja Lapangan</li> <li>• Pengadaan Pakaian KORPRI</li> <li>• Pengadaan Pakaian Khusus hari-hari tertentu</li> <li>• Pengadaan Pakaian Dinas Bupati</li> <li>• Pengadaan Pakaian Dinas Wakil Bupati</li> <li>• Pemulangan Pegawai yang Tewas dalam Melaksanakan Tugas</li> <li>• Pemindahan Tugas PNS</li> <li>• Pelayanan Administrasi dan Pemberhentian/Pensiun PNS</li> <li>• Pendidikan dan Pelatihan Formal</li> <li>• Sosialisasi Peraturan Perundang-undangan</li> <li>• Bimbingan Teknis Implementasi Peraturan Perundang-undangan</li> <li>• Pendidikan dan Pelatihan Teknis Tugas dan Fungsi bagi PNS Daerah</li> <li>• Penyusunan Analisis Jabatan (Anjab) dan Analisis Beban Kerja (ABK)</li> <li>• Diklat Korsik Satpol PP</li> <li>• Pelaksanaan Peringatan Hari-hari Besar Nasional dan Daerah</li> <li>• Penyusunan Laporan Capaian Kinerja dan Ikhtisar Realisasi Kinerja SKPD</li> </ul>

Prioritas Pembangunan	Sasaran	Strategi	Arah Kebijakan	Program	Kegiatan
	Meningkatnya kepuasan masyarakat terhadap pelayanan publik	Peningkatan pelayanan publik	<p>Memperkuat kualifikasi dan kompetensi ASN</p> <p>Memperkuat sarana dan prasarana pelayanan publik</p>	<p>• Program Peningkatan Pengembangan Penyusunan Rencana Kerja Badan/Kantor/Instansi Bagian</p> <p>• Program Hubungan Masyarakat, Dokumentasi, Publikasi Protokol dan Acara</p>	<ul style="list-style-type: none"> <li>• Penyusunan Laporan Keuangan Semesteran</li> <li>• Penyusunan Pelaporan Prognosis Realisasi Anggaran</li> <li>• Penyusunan Pelaporan Keuangan Akhir Tahun</li> <li>• Pendataan dan Penataan Dokumen/Arsip SKPD</li> <li>• Penataan Manajemen Aset Barang Milik Daerah pada SKPD</li> <li>• Monitoring, Evaluasi dan Pelaporan Pelaksanaan Kegiatan dan Pembangunan</li> <li>• Penatausahaan Keuangan Pemerintah Daerah</li> <li>• Penyusunan Rencana Kerja Perangkat Daerah</li> <li>• Penyusunan laporan Sistem Pengendalian Internal Perangkat Daerah</li> <li>• Penyusunan Program Kerja</li>   <li>• Penyusunan Rencana Kinerja Tahunan</li> <li>• Verifikasi Hibah dan Bantuan Sosial</li>   <li>• Pembinaan dan Pengembangan Informasi, Publikasi dan Kehumasan</li>   <li>• Pelaksanaan Keprotokol, Upacara, Acara dan Tamu</li> </ul>

Prioritas Pembangunan	Sasaran	Strategi	Arah Kebijakan	Program	Kegiatan
				<ul style="list-style-type: none"> <li>• Program Peningkatan Pelayanan Kedinasan Kepala Daerah/Wakil Kepala Daerah</li> </ul>	<ul style="list-style-type: none"> <li>• Penyelenggaraan Dokumentasi Visualisasi dan Publikasi Pemerintah</li> <li>• Peliputan Bupati dan Wakil Bupati Indragiri Hilir</li> <li>• Pendistribusian Informasi</li> <li>• Pembuatan Dokumentasi/ Visualisasi Hasil Liputan Pemerintah Kabupaten Indragiri Hilir</li> <li>• Monitoring Issue Publik pada Media Massa</li> <li>• Pengadaan Peralatan Dokumentasi</li> <li>• Dialog/ Audiensi dengan Tokoh-tokoh Masyarakat, Pimpinan/ Anggota Organisasi Sosial dan Masyarakat</li> <li>• Penerimaan Kunjungan Kerja Pejabat Negara/ Departemen/Lembaga Pemerintah Non Departemen/Luar Negeri</li> <li>• Rapat Koordinasi Pejabat Pemerintah Daerah</li> <li>• Kunjungan Kerja/Inspeksi Kepala Daerah/Wakil Kepala Daerah</li> <li>• Koordinasi dengan Pemerintah Pusat dan Pemerintah Daerah Lainnya</li> <li>• PENYEDIAAN JASA JAMINAN PEMELIHARAAN KESEHATAN BUPATI DAN WAKIL BUPATI</li> <li>• Pengelolaan Pelayanan Kedinasan Pimpinan dan Kegiatan Resmi Daerah</li> <li>• Penyediaan Makan Minum Kepala Daerah dan Wakil Kepala Daerah</li> <li>• Peningkatan Pelayanan Kedinasan Pimpinan dan Keprotokolan</li> <li>• Pelaksanaan Serah Terima Jabatan Dana Pengantar tugas Kepala Daerah</li> </ul>

Prioritas Pembangunan	Sasaran	Strategi	Arah Kebijakan	Program	Kegiatan
				<ul style="list-style-type: none"> <li>• Program Kerjasama Pembangunan</li> <li>• Program Penataan Administrasi Kependudukan</li> <li>• Program Pengembangan Komunikasi, Informasi dan Media Massa</li> <li>• Program Kerjasama Informasi dan Media Massa</li> <li>• Program Pengembangan E-Government</li> </ul>	<ul style="list-style-type: none"> <li>• Koordinasi Kerjasama Pembangunan Antar Daerah</li> <li>• Koordinasi Kerjasama Pembangunan Dengan Pihak Ketiga</li> <li>• Koordinasi Kerjasama Pembangunan dengan Lembaga Luar Negeri</li> <li>• Koordinasi Kerjasama Pembangunan dengan Daerah Lain</li> <li>• Pembangunan dan Pengoperasian SIAK Secara Terpadu</li> <li>• Peningkatan Pelayanan Publik Dalam Bidang Kependudukan (Dana Alokasi Khusus/DAK)</li> <li>• Monitoring, Evaluasi, dan Pelaporan</li> <li>• Perencanaan dan Pengembangan Kebijakan Komunikasi dan Informasi</li> <li>• Perencanaan, Pengembangan, Pemeliharaan Layanan Nama Domain dan Sub Domain</li> <li>• Pengendalian Informasi dan Telekomunikasi</li> <li>• Penyebarluasan Informasi Pembangunan Daerah</li> <li>• Pelaksanaan Kemitraan Lembaga Media dan Komunitas</li> <li>• Pembangunan dan Pengembangan Infrastruktur e-Government</li> <li>• Perencanaan, Pengembangan dan Pemeliharaan Aplikasi Elektronik, Komunikasi dan Informasi</li> <li>• Layanan PPID Pemerintah Daerah, Media Center dan Pemantauan Isu Publik</li> </ul>

Prioritas Pembangunan	Sasaran	Strategi	Arah Kebijakan	Program	Kegiatan
				<ul style="list-style-type: none"> <li>• Program Pengelolaan Informasi dan Komunikasi Publik</li>   <li>• Program Pengelolaan Aplikasi Informatika</li>   <li>• Program Pengembangan Data/Informasi/Statistik Daerah</li>   <li>• Program Penyelenggaraan Statistik Sektoral</li> </ul>	<ul style="list-style-type: none"> <li>• Produksi Konten Informasi Publik</li>   <li>• Penyediaan Informasi Publik dalam Rangka Pelaksanaan Keterbukaan Informasi Publik</li> <li>• Penyebarluasan Informasi Publik Melalui Media</li> <li>• Pengelolaan Media Komunikasi Milik Pemerintah</li> <li>• Layanan nama domain dan subdomain bagi lembaga, pelayanan publik dan kegiatan di lingkungan Pemerintah Daerah</li> <li>• Layanan Pengembangan dan Pengelolaan Aplikasi Umum dan Aplikasi khusus yang terintegrasi</li> <li>• Pengembangan Sumberdaya TIK Pemerintah Daerah</li> <li>• Layanan Akses Internet, Intranet, dan Komunikasi Intra Pemerintah Daerah</li> <li>• Layanan Manajemen Data dan Informasi Elektronik Pemerintah Daerah</li> <li>• Layanan Infrastruktur dasar Data Center, Disaster Recovery Center dan TIK</li> <li>• Monitoring, Evaluasi dan Pelaporan</li> <li>• Penyusunan dan Pengumpulan Data dan Statistik Daerah</li>   <li>• Pengolahan, Updating dan Analisis Data dan Statistik Daerah</li> <li>• Pengolahan data statistik Sektoral</li> </ul>



Prioritas Pembangunan	Sasaran	Strategi	Arah Kebijakan	Program	Kegiatan
				<ul style="list-style-type: none"> <li>• Program Penyelenggaraan Persandian untuk Pengamanan Informasi</li> <li>• Program Penyelenggaraan Pengamanan Informasi Pemerintah Daerah</li> <li>• Program Peningkatan Kapasitas Lembaga Perwakilan Rakyat Daerah</li> <li>• Program Peningkatan Kualitas Pelayanan Informasi</li> <li>• Program Penataan Pelayanan Pencatatan Sipil</li> <li>• Program Penataan Pelayanan Pendaftaran Penduduk</li> </ul>	<ul style="list-style-type: none"> <li>• Penguatan Pola Hubungan Komunikasi Sandi antar Perangkat Daerah</li> <li>• Pengembangan Layanan keamanan Informasi</li> <li>• Pembahasan Rancangan Peraturan Daerah</li> <li>• Rapat-rapat Alat Kelengkapan Dewan</li> <li>• Rapat-rapat Paripurna</li> <li>• Kegiatan Reses</li> <li>• Kunjungan Kerja Pimpinan dan Anggota DPRD</li> <li>• Peningkatan Kapasitas Pimpinan dan Anggota DPRD</li> <li>• Sosialisasi Peraturan Perundang-undangan</li> <li>• Penyediaan Jasa Jaminan Pemeliharaan Kesehatan Pimpinan dan Anggota DPRD</li> <li>• Pengelolaan Risaalah DPRD</li> <li>• Penyediaan Logistik Rumah Tangga Pimpinan DPRD</li> <li>• Sosialisasi / Penyuluhan Kearsipan di Lingkungan di Instansi Pemerintah / Swasta</li> <li>• Peningkatan Penerbitan Kutipan Akta Kelahiran</li> <li>• Pelayanan Keliling Pendaftaran Penduduk</li> <li>• Peningkatan Pendataan Pindah Datang Penduduk</li> </ul>

Prioritas Pembangunan	Sasaran	Strategi	Arah Kebijakan	Program	Kegiatan
Memantapkan pembangunan infrastruktur dasar bagi masyarakat	Meningkatnya kualitas jalan dan jembatan	Peningkatan pemenuhan kebutuhan pelayanan penerima	Menyederhanakan prosedur pelayanan publik  Memperjelas dan menyederhanakan persyaratan pengurusan	<ul style="list-style-type: none"> <li>Program Pengelolaan Informasi Administrasi Kependudukan</li> <li>Program Peningkatan Pemanfaatan Data dan Inovasi Pelayanan</li> </ul>	<ul style="list-style-type: none"> <li>Dokumen Kependudukan</li> <li>Pengintegrasian Dokumen Kependudukan dengan Data SIAK</li> <li>Koordinasi Pelaksanaan Kerjasama Pemanfaatan Data dan Pelayanan Administrasi Kependudukan</li> </ul>
		Peningkatan pembangunan jalan dan jembatan	Memperkuat kualitas perencanaan, pengukuran dan capaian kinerja pembangunan jalan dan jembatan kabupaten  Memperkuat kualitas perencanaan, pengukuran dan capaian kinerja pembangunan jalan lingkungan	<ul style="list-style-type: none"> <li>Program Pembangunan Jalan dan Jembatan</li> </ul>	<ul style="list-style-type: none"> <li>Perencanaan Pembangunan Jalan</li> <li>Perencanaan Pembangunan Jembatan</li> <li>Pembangunan Jembatan</li> <li>Monitoring, Evaluasi dan Pelaporan</li> <li>Pembangunan Jalan (Dana Alokasi Khusus/DAK)</li> <li>Pembangunan Jalan (Pendamping Dana Alokasi Khusus)</li> </ul>

Prioritas Pembangunan	Sasaran	Strategi	Arah Kebijakan	Program	Kegiatan
				<ul style="list-style-type: none"> <li>• Program rehabilitasi/pemeliharaan Jalan dan Jembatan</li>   <li>• Program Peningkatan Sarana Dan Prasarana Kebinamargaan</li> </ul>	<ul style="list-style-type: none"> <li>• Monitoring, Evaluasi dan Pelaporan Kegiatan Pembangunan Jembatan</li> <li>• Pembangunan Jalan Wilayah I</li> <li>• Pembangunan Jalan Wilayah II</li> <li>• Pembangunan Jalan Wilayah III</li> <li>• Peningkatan Jalan Wilayah I</li> <li>• Peningkatan Jalan Wilayah II</li> <li>• Peningkatan Jalan Wilayah III</li> <li>• Pembangunan Jembatan wilayah I</li> <li>• Pembangunan Jembatan wilayah II</li> <li>• Pembangunan Jembatan wilayah III</li> <li>• Pelaksanaan Pembangunan dan Preservasi Jalan dan Jembatan, dan Penerangan Jalan Umum</li> <li>• Rehabilitasi/Pemeliharaan Jalan</li>   <li>• Rehabilitasi/Pemeliharaan Jembatan</li> <li>• Monitoring, Evaluasi dan Pelaporan</li> <li>• Monitoring, Evaluasi dan Pelaporan Kegiatan Rehabilitasi Jembatan</li> <li>• Pemeliharaan Sarana dan Prasarana Penerangan Jalan</li> <li>• Pengadaan Alat-alat Berat</li>   <li>• Pengadaan Peralatan dan Perlengkapan Bengkel Alat-alat Berat</li> <li>• Rehabilitasi/Pemeliharaan Alat-alat Berat</li> </ul>

Prioritas Pembangunan	Sasaran	Strategi	Arah Kebijakan	Program	Kegiatan
		<p>Peningkatan upaya peningkatan jalan</p> <p>Peningkatan rehabilitasi/pemeliharaan jalan dan jembatan</p>	<p>Memperkuat kualitas perencanaan, pengukuran dan capaian kinerja peningkatan jalan kabupaten</p> <p>Memperkuat kualitas perencanaan, pengukuran dan capaian kinerja peningkatan jalan lingkungan</p> <p>Memperkuat kualitas perencanaan, pengukuran dan capaian kinerja rehabilitasi/pemeliharaan jalan dan jembatan kabupaten</p> <p>Memperkuat kualitas perencanaan, pengukuran dan capaian kinerja rehabilitasi/pemeliharaan jalan lingkungan</p>	<ul style="list-style-type: none"> <li>• Program Pengaturan Jasa Konstruksi</li> <li>• Program Pemberdayaan Jasa Konstruksi</li> <li>• Program Pengawasan Jasa Konstruksi</li> <li>• Program Pengembangan Perumahan</li> </ul>	<ul style="list-style-type: none"> <li>• Rehabilitasi/Pemeliharaan Alat-alat Ukur dan Bahan Laboratorium Kebinamargaan</li> <li>• Sosialisasi dan Diseminasi Peraturan Perundang-undangan Jasa Konstruksi dan Peraturan Lainnya yang Terkait</li> <li>• Pemberdayaan Pengguna Jasa Konstruksi (Instansi Pemerintah, Orang Perseorangan, Badan Usaha)</li> <li>• Pengawasan Tertib Penyelenggaraan Jasa Konstruksi</li> <li>• Monitoring Evaluasi dan Pelaporan Rumah Sederhana Layak Huni</li> <li>• Pembangunan Sarana dan Prasarana Rumah Sederhana Layak Huni</li> <li>• Monitoring Evaluasi dan Pelaporan Pelaksanaan Pembangunan Jalan Lingkungan Pemukiman</li> <li>• Pengembangan Kawasan Pemukiman</li> <li>• Pembangunan Jalan Lingkungan Wilayah I</li> <li>• Pembangunan Jalan Lingkungan Wilayah II</li> <li>• Pembangunan Jalan Lingkungan Wilayah III</li> <li>• Koordinasi Pengawasan dan Pengendalian Pelaksanaan Kebijakan tentang Pembangunan Perumahan</li> <li>• Penyusunan Perencanaan Prasarana Permukiman</li> </ul>

Prioritas Pembangunan	Sasaran	Strategi	Arah Kebijakan	Program	Kegiatan
	Meningkatnya akses masyarakat terhadap air minum layak	<p>Peningkatan jaringan perpipaan air minum</p> <p>Peningkatan pembangunan sumur bor di lingkungan permukiman</p>	<p>Memberikan bantuan sarana dan prasarana serta pendanaan peningkatan jaringan perpipaan air minum</p> <p>Memperkuat penyertaan modal pada PDAM Tirta Indragiri</p> <p>Memperkuat pembangunan sumur bor di lingkungan permukiman</p> <p>Membangun instalasi pengolahan air minum (IPA) yang bersumber dari sumur bor</p>	<ul style="list-style-type: none"> <li>• Program Pengembangan Lingkungan Sehat</li> <li>• Program Pengembangan dan Pengelolaan Jaringan Irigasi, Rawa dan Jaringan Pengairan Lainnya</li> <li>• Program Pembinaan, Koordinasi, Kebijakan Bidang Administrasi Pembangunan</li> </ul>	<ul style="list-style-type: none"> <li>• Pengadaan Tanah untuk Kawasan Pemukiman</li> <li>• Peningkatan Pengawasan Sarana TTU/TPM, Kesehatan Kerja dan Olahraga</li> <li>• Peningkatan, Pengembangan Sanitasi Dasar dan Air Minum</li> <li>• Pengelolaan, Pengawasan Limbah dan Sampah Fasilitas Pelayanan Kesehatan</li> <li>• Rehabilitasi/Pemeliharaan Jaringan Irigasi</li> <li>• Rehabilitasi/Pemeliharaan Jaringan Irigasi yang telah di Bangun</li> <li>• Monitoring, Evaluasi dan Pelaporan</li> <li>• Rehabilitasi/Pemeliharaan Jaringan Irigasi (Dana Alokasi Khusus/DAK)</li> <li>• Koordinasi Pelaksanaan Kegiatan Dana Pemerintah Pusat dan Provinsi</li> <li>• Koordinasi POKJA Program Air Minum Penyehatan Lingkungan dan Sanitasi</li> <li>• Pembinaan, Koordinasi dan Sosialisasi Kebijakan Pembangunan Bidang Pekerjaan Umum, Penataan Ruang, Perumahan dan Pemukiman serta Pertanahan</li> <li>• Pembinaan, Koordinasi dan Sosialisasi Kebijakan Pembangunan Bidang Perhubungan, Kominfo, Statistik dan Persandian</li> </ul>

Prioritas Pembangunan	Sasaran	Strategi	Arah Kebijakan	Program	Kegiatan
	Meningkatnya akses masyarakat terhadap sanitasi layak	Peningkatan pembangunan drainase di lingkungan pemukiman	Memperkuat kualitas perencanaan dan pengukuran pembangunan drainase  Memperkuat capaian kinerja pembangunan drainase	<ul style="list-style-type: none"> <li>• Program Perencanaan Pengembangan Kota-kota menengah dan besar</li> <li>• Program penyediaan dan pengolahan air baku</li> <li>• Program Pembangunan Infrastruktur Pedesaan</li> <li>• Program Pembangunan Saluran Drainase/Gorong-gorong</li> </ul>	<ul style="list-style-type: none"> <li>• Koordinasi Tim Evaluasi Pengawasan dan Penyerapan Anggaran (TEPRA)</li> <li>• Monitoring, Evaluasi dan Pelaporan Pelaksanaan Pembangunan</li> <li>• Penyusunan dan Pengembangan Analisa Standar Belanja</li> <li>• Koordinasi Perencanaan Air Minum, Drainase dan Sanitasi Perkotaan</li> <li>• Pembangunan Prasarana Pengambilan dan Saluran Pembawa</li> <li>• Izin pengelolaan air baku/air permukaan</li> <li>• Pembangunan Sarana dan Prasarana Air Bersih Pedesaan</li> <li>• Pembangunan Sarana dan Prasarana Air Bersih Pedesaan ( Dana Alokasi Khusus/DAK )</li> <li>• Monitoring, Evaluasi dan Pelaporan Kegiatan PAMSIMAS</li> <li>• Perencanaan Pembangunan Sarana dan Prasarana Air Bersih Pedesaan</li> <li>• Pemeliharaan Pembangunan Sarana dan Prasarana Air Bersih Pedesaan</li> <li>• Monitoring, Evaluasi dan Pelaporan Program Infrastruktur Pedesaan</li> <li>• Perencanaan Pembangunan Saluran Drainase/Gorong-gorong</li> <li>• Pembangunan Saluran Drainase/Gorong-gorong</li> <li>• Pemeliharaan Saluran Drainase/Gorong - Gorong</li> <li>• Monitoring, Evaluasi dan Pelaporan Pembangunan dan Pemeliharaan Saluran Drainase/Gorong-gorong</li> </ul>

Prioritas Pembangunan	Sasaran	Strategi	Arah Kebijakan	Program	Kegiatan
		Peningkatan rehabilitasi/pemeliharaan drainase di lingkungan pemukiman	Memperkuat kualitas perencanaan dan pengukuran rehabilitasi/pemeliharaan drainase Memperkuat capaian kinerja rehabilitasi/pemeliharaan drainase	<ul style="list-style-type: none"> <li>Program Pemberdayaan komunitas Perumahan</li> <li>Program pengelolaan areal pemakaman</li> </ul>	<ul style="list-style-type: none"> <li>Peningkatan Peran Serta Masyarakat dalam Pelestarian Lingkungan Perumahan</li> <li>Pembangunan Sarana dan Prasarana Pemakaman</li> <li>Monitoring , Evaluasi dan Pelaporan</li> <li>Pengadaan Tanah untuk Kawasan Pemakaman</li> <li>Survey dan Pemetaan RTBL dan IMB</li> <li>Monitoring, Evaluasi dan Pelaporan RTBL dan IMB</li> <li>Pembangunan Gedung/Kantor dan Fasilitas Umum milik Pemerintah</li> <li>Pendataan dan Pengawasan Bangunan</li> <li>Rehabilitasi Gedung/Kantor dan Fasilitas Umum milik Pemerintah</li> <li>Penyusunan Rencana Tata Bangunan dan Lingkungan</li> <li>Penyusunan Program Pengembangan RTH</li> </ul>
		Peningkatan pembangunan Instalasi Pengelolaan Air Limbah (IPAL) di lingkungan permukiman	Memperkuat kualitas perencanaan dan pengukuran pembangunan IPAL Memperkuat capaian kinerja pembangunan IPAL	<ul style="list-style-type: none"> <li>Program Penataan Bangunan</li> <li>Program Pengelolaan Ruang Terbuka Hijau (RTH)</li> </ul>	<ul style="list-style-type: none"> <li>Penataan RTH</li> <li>Pemeliharaan RTH</li> <li>Penataan Lampu Taman dan Jalan</li> </ul>
		Peningkatan upaya penataan dan pengelolaan lingkungan pemukiman dan pemakaman	Memperkuat upaya penataan bangunan		

Prioritas Pembangunan	Sasaran	Strategi	Arah Kebijakan	Program	Kegiatan
Memantapkan pembangunan infrastruktur perhubungan	Meningkatnya layanan angkutan darat	Peningkatan kualitas pelayanan angkutan darat	Memperkuat tata kelola lingkungan pemukiman Memperkuat upaya pemberdayaan komunitas perumahan Memperkuat kualifikasi dan kompetensi ASN perhubungan angkutan darat  Memperkuat sarana dan prasarana angkutan darat  Memperkuat pengawasan kelayakan sarana angkutan darat	<ul style="list-style-type: none"> <li>• Program Pembangunan Prasarana dan Fasilitas Perhubungan</li> <li>• Program Rehabilitasi dan Pemeliharaan Prasarana dan Fasilitas LLAJ</li> <li>• Program peningkatan kelaikan pengoperasian kendaraan bermotor</li> </ul>	<ul style="list-style-type: none"> <li>• Penyusunan Norma, Kebijakan, Standar dan Prosedur Bidang Perhubungan</li> <li>• Rehabilitasi/Pemeliharaan Prasarana dan Fasilitas Perhubungan</li> <li>• Rehabilitasi/Pemeliharaan Sarana Alat Pengujian Kendaraan Bermotor</li> <li>• Pengadaan Alat Pengujian Kendaraan Bermotor</li> </ul>
	Meningkatnya layanan angkutan Perairan,sungai dan penyeberangan	Peningkatan kualitas pelayanan Perairan,sungai dan Penyeberangan	Peningkatan pemenuhan kebutuhan penerima pelayanan publik angkutan darat  Menyederhanakan prosedur pelayanan publik angkutan darat  Memperjelas dan menyederhanakan persyaratan pengurusan uji kelayakan angkutan darat Menertibkan pengelolaan Tepi jalan umum Memperkuat kualifikasi dan kompetensi ASN perhubungan angkutan Perairan,sungan dan Penyeberangan Memperkuat sarana dan prasarana angkutan	<ul style="list-style-type: none"> <li>• Program peningkatan pelayanan angkutan</li> </ul>	<ul style="list-style-type: none"> <li>• Kegiatan Pengendalian Disiplin Pengoperasian Angkutan Umum di Jalan Raya</li> <li>• Sosialisasi/ penyuluhan ketertiban lalu lintas dan angkutan</li> </ul>



Prioritas Pembangunan	Sasaran	Strategi	Arah Kebijakan	Program	Kegiatan
			Perairan,sungai dan Penyeberangan Memperkuat pengawasan kelayakan sarana angkutan Perairan,sungai dan Penyeberangan	<ul style="list-style-type: none"> <li>• Program Pembangunan Sarana dan Prasarana Perhubungan</li> </ul>	<ul style="list-style-type: none"> <li>• Koordinasi dalam Peningkatan Pelayanan Angkutan</li> <li>• Uji Kelayakan Saran Transportasi Guna Keselamatan Penumpang</li> <li>• Fasilitasi Perijinan Bidang Perhubungan</li> <li>• Pembangunan Dermaga</li> <li>• Pembangunan Dermaga (Dana Alokasi Khusus/DAK)</li> <li>• Pembangunan Halte Bus, Taxi Gedung Terminal</li> <li>• Perencanaan Pembangunan Sarana dan Prasarana Perhubungan</li> <li>• Pengadaan Perlengkapan Jalan dan Alat Penunjuk Isyarat Lalu Lintas</li> <li>• Pengadaan Rambu-rambu Perairan, sungai, dan Penyeberangan</li> </ul>
		Peningkatan pemenuhan kebutuhan penerima pelayanan publik angkutan air	Menyederhanakan prosedur pelayanan publik angkutan Perairan,sungai dan Penyeberangan Memperjelas dan menyederhanakan persyaratan pengurusan kelengkapan angkutan air		

Prioritas Pembangunan	Sasaran	Strategi	Arah Kebijakan	Program	Kegiatan
Mewujudkan pengelolaan potensi sumberdaya alam yang lebih produktif	Meningkatnya kontribusi sektor pertanian	Peningkatan kapasitas produksi melalui peningkatan produktivitas dan perluasan areal pertanian	<p>Meningkatkan infrastruktur pertanian</p> <p>Memperkuat infrastruktur pertanian</p> <p>Memperkuat SDM pertanian</p> <p>Memperkuat kelembagaan pertanian</p> <p>Memperkuat alat dan mesin pertanian</p> <p>Memperkuat pembiayaan usaha pertanian</p> <p>Memperkuat penguasaan teknologi dalam merespon dinamika dan perubahan iklim</p> <p>Memastikan kecukupan dan kontinuitas ketersediaan sarana produksi</p>	<ul style="list-style-type: none"> <li>• Program Peningkatan Kesejahteraan Petani</li> <li>• Program Peningkatan Pemasaran Hasil Produksi Pertanian/Perkebunan</li> <li>• Program Peningkatan Penerapan Teknologi Pertanian/Perkebunan</li> </ul>	<ul style="list-style-type: none"> <li>• Pelatihan Petani dan Pelaku Agribisnis</li> <li>• Penyuluhan dan Pendampingan Petani dan Pelaku Agribisnis</li> <li>• Peningkatan Kemampuan Lembaga Petani</li> <li>• Optimalisasi lahan rawa pasang surut</li> <li>• Penyusunan Kebijakan Pencegahan Alih Fungsi Lahan Pertanian</li> <li>• Promosi atas Hasil Produksi Pertanian/Perkebunan Unggul Daerah</li> <li>• Penelitian dan Pengembangan Teknologi Pertanian/Perkebunan Tepat Guna</li> <li>• Pengadaan sarana dan prasarana teknologi pertanian/perkebunan tepat guna</li> <li>• Pelatihan dan bimbingan pengoperasian teknologi pertanian/perkebunan tepat guna</li> <li>• Penyediaan Sarana dan Prasarana Pengelolaan Air</li> <li>• Pembangunan/Perbaikan Sumber-sumber Air (Dana Alokasi Khusus/DAK)</li> </ul>

Prioritas Pembangunan	Sasaran	Strategi	Arah Kebijakan	Program	Kegiatan
		Penguatan daya saing produk pertanian	Mewujudkan efisiensi produksi pertanian Mewujudkan harga produk pertanian yang bersaing Memperkuat pemasaran produk pertanian	<ul style="list-style-type: none"> <li>Program Peningkatan Produksi Pertanian/Perkebunan</li> <li>Program Pemberdayaan Penyuluh Pertanian/Perkebunan Lapangan</li> <li>Program Pencegahan dan Penanggulangan Penyakit Ternak</li> </ul>	<ul style="list-style-type: none"> <li>Penyediaan Sarana Produksi Pertanian/ Perkebunan</li> <li>Pengembangan Bibit Unggul Pertanian/ Perkebunan</li> <li>Monitoring, Evaluasi dan Pelaporan</li> <li>Penyediaan sarana produksi pertanian/perkebunan</li> <li>Peningkatan Kapasitas Tenaga Penyuluh Pertanian/ Perkebunan</li> <li>Peningkatan Kesejahteraan Tenaga Penyuluh Pertanian/ Perkebunan</li> <li>Penyuluhan dan Pendampingan Bagi Pertanian/ Perkebunan</li> <li>Penyediaan Sarana dan Prasarana Penyuluh Pertanian/Perkebunan</li> <li>Penyediaan Sarana Keinformasian Balai Penyuluh Pertanian (BPP) (Dana Alokasi Khusus/DAK)</li> <li>Penyediaan Alat Bantu Penyuluhan Pertanian Balai Penyuluh Pertanian (BPP) Kecamatan (Dana Alokasi Khusus/DAK)</li> <li>Penyediaan Sarana Kendaraan Roda 2 untuk Penyuluh Pertanian (PNS) - Dana Alokasi Khusus</li> <li>Pemeliharaan Kesehatan dan Pencegahan Penyakit Menular Ternak</li> <li>Pembangunan Pusat Kesehatan Hewan - Dana Alokasi Khusus</li> </ul>

Prioritas Pembangunan	Sasaran	Strategi	Arah Kebijakan	Program	Kegiatan
	Meningkatnya kontribusi sektor perikanan	Peningkatan kapasitas produksi melalui peningkatan penangkapan ikan dan budidaya	<p>Memantapkan pengelolaan sumberdaya perikanan tangkap</p> <p>Memantapkan pengelolaan sumberdaya perikanan budidaya</p> <p>Memperkuat SDM perikanan</p> <p>Memperkuat kelembagaan perikanan</p> <p>Memperkuat infrastruktur perikanan</p> <p>Memperkuat pembiayaan usaha perikanan</p> <p>Memperkuat penguasaan teknologi dalam merespon dinamika dan perubahan iklim</p> <p>Memperkuat koordinasi lintas sektor</p>	<ul style="list-style-type: none"> <li>• Program Peningkatan Produksi Hasil Peternakan</li> <li>• Program Peningkatan Pemasaran Hasil Produksi Peternakan</li> <li>• Program Pengembangan Budidaya Perikanan</li> <li>• Program Pengembangan Perikanan Tangkap</li> </ul>	<ul style="list-style-type: none"> <li>• Pendistribusian Bibit Ternak kepada Masyarakat</li> <li>• Pembibitan dan Perawatan Ternak</li> <li>• Penyuluhan Pemasaran Produksi Peternakan</li> <li>• Pengembangan Bibit Ikan Unggul</li> <li>• Pendampingan pada Kelompok Tani Pembudidayaan Ikan</li> <li>• Pembinaan dan Pengembangan Perikanan</li> <li>• Pelatihan Pembudidaya dan Pelaku Agribisnis</li> <li>• Pengembangan Sistem Kesehatan Ikan dan Lingkungan Pembudidayaan Ikan</li> <li>• Pengembangan Sistem Usaha Budidaya</li> <li>• Pembangunan/Rehabilitasi Balai Benih Ikan</li> <li>• Pendampingan pada Kelompok Nelayan Perikanan Tangkap</li> <li>• Rehabilitasi Sedang/Berat Tempat Pelelangan Ikan</li> <li>• Pengembangan Lembaga Usaha Perdagangan Perikanan Tangkap</li> <li>• Pengembangan dan Peningkatan Produksi Perikanan</li> </ul>

Prioritas Pembangunan	Sasaran	Strategi	Arah Kebijakan	Program	Kegiatan
		Penguatan daya saing produk perikanan	Mewujudkan efisiensi produksi perikanan Mewujudkan harga produk perikanan yang bersaing Memperkuat pemasaran produk perikanan	<ul style="list-style-type: none"> <li>Program Pengembangan Kawasan Budidaya Laut, Air Payau dan Air Tawar</li> <li>Program Pengembangan Sistem Penyuluhan Perikanan</li> <li>Program Optimalisasi Pengembangan dan Pemanfaatan Hasil Perikanan</li> </ul>	<ul style="list-style-type: none"> <li>Penyediaan/Rehabilitasi sarana dan Prasarana Perikanan Tangkap</li> <li>Pembinaan KUB Nelayan dan Koperasi Nelayan</li> <li>Pengadaan Sarana dan Prasarana Pemberdayaan Usaha Kecil Masyarakat Kelautan dan Perikanan (Nelayan dan Pembudidaya Ikan) - (Dana Alokasi Khusus/DAK)</li> <li>Kajian Kawasan Budidaya Laut, Air Payau dan Air Tawar</li> <li>Peningkatan Kegiatan Penyuluh</li> <li>Peningkatan sistem penyuluhan Sumber Daya Ikan</li> <li>Lomba Cipta Menu Produk Perikanan.</li> <li>Promosi dan Pameran Perikanan.</li> <li>Pembinaan kelompok usaha kecil</li> <li>Gerakan Cipta Menu Serba Ikan</li> </ul>

Prioritas Pembangunan	Sasaran	Strategi	Arah Kebijakan	Program	Kegiatan
	Meningkatnya kontribusi sektor pariwisata	Pengembangan pemasaran pariwisata	Memperkuat promosi objek-objek dan daya tarik wisata  Memperkuat penyelenggaraan even-even pariwisata	<ul style="list-style-type: none"> <li>• Program Pengembangan Nilai Budaya</li> <li>• Program Pengembangan Kelembagaan Dan Sumberdaya Pariwisata Dan Ekonomi Kreatif</li> <li>• Program Pengembangan Pemasaran Pariwisata</li> <li>• Program Pengembangan Destinasi Pariwisata</li> </ul>	<ul style="list-style-type: none"> <li>• Penyusunan Kebijakan Tentang Budaya Lokal Daerah</li> <li>• Penyelenggaraan Acara Keagamaan</li> <li>• Pelaksanaan Pemilihan Bujang Dara</li> <li>• Perlombaan Seni dan Teater</li> <li>• Penampilan Kesenian dan Keragaman Budaya Daerah</li> <li>• Penyelenggaraan Hari-hari Besar Nasional dan Daerah</li> <li>• Tampilan Kesenian di dalam dan luar Daerah</li> <li>• Pembinaan dan Pengembangan Kelembagaan Masyarakat Sadar Wisata</li> <li>• Pelatihan Kader Sadar Wisata dan Sapta Pesona</li> <li>• Pelatihan Sumberdaya Manusia dan Pengembangan Ekonomi Kreatif</li> <li>• Pembinaan Saka Pariwisata Daerah</li> <li>• Pelaksanaan Pengiriman Duta Pariwisata Ke Luar Daerah</li> <li>• Penyelenggaraan Promosi Pariwisata Di Dalam dan Luar Negeri</li> <li>• Pemanfaatan Teknologi Informasi Dalam Pemasaran Pariwisata</li> <li>• Penyediaan Bahan Promosi Pariwisata</li> <li>• Pengembangan Jenis dan Paket Wisata Unggulan</li> <li>• Pengembangan Daerah Tujuan Wisata</li> <li>• Pembinaan Generasi Pesona Indonesia (Genpi) Inhil</li> </ul>
		Pengembangan destinasi wisata	Memperkuat infrastruktur pariwisata  Memperkuat wisata alam  Memperkuat wisata budaya dan religi Memperkuat wisata agro		

Prioritas Pembangunan	Sasaran	Strategi	Arah Kebijakan	Program	Kegiatan
		Pegembangan kelembagaan dan SDM Pariwisata	Mewujudkan kelembagaan pariwisata yang kuat Memperkuat SDM Pariwisata  Memperkuat koordinasi lintas sektor	<ul style="list-style-type: none"> <li>• Program Pengembangan Kemitraan</li> <li>• Program Peningkatan Kebijakan Kepariwisata dan Ekonomi Kreatif</li> <li>• Program Pengembangan Industri Pariwisata</li> <li>• Program Pengembangan dan Pelestarian Daya Tarik Wisata Unggulan</li> <li>• Program Pengembangan Ekonomi Kreatif melalui Pemanfaatan dan Perlindungan Hak Kekayaan Intelektual (HAKI)</li> <li>• Program Peningkatan Sarana dan Prasarana Pariwisata</li> </ul>	<ul style="list-style-type: none"> <li>• Explorasi Destinasi Inventarisasi Destinasi dan Daya Tarik Wisata</li> <li>• Peningkatan Pengembangan Kemitraan Pariwisata</li> <li>• Penyusunan Kebijakan Pariwisata dan Ekonomi Kreatif</li> <li>• Penyusunan Kajian Potensi Pariwisata dan Ekonomi Kreatif</li> <li>• Peningkatan Koordinasi Industri dan Usaha Pariwisata</li> <li>• Pembinaan dan Pengawasan Usaha Pariwisata</li> <li>• Peningkatan Sertifikasi dan Standarisasi Usaha Pariwisata</li> <li>• Pelatihan Pengembangan SDM di Bidang Jasa Pariwisata</li> <li>• Pelaksanaan event wisata religi</li> <li>• Peningkatan dan Pengembangan Daya Tarik Wisata Baru</li> <li>• Penyelenggaraan Event Wisata Khas Daerah</li> <li>• Pelaksanaan Festival Sungai Indragiri</li> <li>• Pembinaan dan Pengawasan Ekonomi Kreatif</li> <li>• Koordinasi Pengembangan Ekonomi Kreatif Melalui Perlindungan HAKI</li> <li>• Peningkatan Pembangunan Prasarana Pariwisata</li> </ul>

Prioritas Pembangunan	Sasaran	Strategi	Arah Kebijakan	Program	Kegiatan
				<ul style="list-style-type: none"> <li>• Program Pengelolaan Kekayaan Budaya</li> <li>• Program Pengelolaan Keragaman Budaya</li> <li>• Program Peningkatan Sarana dan Prasarana Kebudayaan</li> </ul>	<ul style="list-style-type: none"> <li>• Penyediaan sarana Pariwisata</li> <li>• Peningkatan Pembangunan Prasarana Pariwisata (Dana Alokasi Khusus/DAK)</li> <li>• Pemeliharaan Sarana dan Prasarana Pariwisata</li> <li>• Rehabitasi Sedang/Berat Sarana dan Prasarana Pariwisata</li> <li>• Fasilitasi Partisipasi Masyarakat Dalam Pengelolaan Kekayaan Di Bidang Budaya</li> <li>• Penyusunan Kebijakan Pengelolaan Kekayaan Budaya Lokal Daerah</li> <li>• Sosialisasi Pengelolaan Kekayaan Budaya Lokal Daerah</li> <li>• Pengelolaan Pelaksanaan Museum dan Taman Budaya di Daerah</li> <li>• Pengelolaan LAMR Indragiri Hilir</li> <li>• Inventarisasi dan Pendaftaran Cagar Budaya Daerah</li> <li>• Karya Cetak dan Karya Rekam</li> <li>• Membangun Kemitraan Pengelolaan Kebudayaan Antar Daerah</li> <li>• Pembentukan Kemitraan Usaha Profesi Antar Daerah</li> <li>• Kegiatan Festival Budaya dan Seni Daerah</li> <li>• Penyelenggaraan Festival Musik Tradisional/Modern</li> <li>• Penyediaan Peralatan Kesenian Tradisional</li> <li>• Pengembangan Sarana dan Prasarana Penunjang Nilai Budaya</li> </ul>



Prioritas Pembangunan	Sasaran	Strategi	Arah Kebijakan	Program	Kegiatan
Mewujudkan pengelolaan sumberdaya alam yang berwawasan lingkungan	Meningkatnya Kualitas Tutupan Lahan	Peningkatan tutupan dan performance hutan	Memperkuat pengawasan terhadap aktivitas produksi, perubahan, ataupun perawatan yang berdampak terhadap tutupan lahan  Memperkuat ruang terbuka hijau	<ul style="list-style-type: none"> <li>Program Peningkatan Sarana dan Prasarana Pariwisata</li> <li>Program Peningkatan Kualitas Tata Kelola Destinasi Pariwisata dan Kapasitas Masyarakat Pelaku Usaha Kepariwisata</li> <li>Program Perlindungan dan Konservasi Sumber Daya Alam</li> </ul>	<ul style="list-style-type: none"> <li>Rehabilitasi Sedang/Berat Prasarana Nilai Budaya</li> <li>Pemeliharaan Prasarana Penunjang Nilai Budaya</li> <li>Peningkatan Pembangunan Prasarana Pariwisata</li> <li>Penyediaan sarana Pariwisata</li> <li>Peningkatan Pembangunan Prasarana Pariwisata (Dana Alokasi Khusus/DAK)</li> <li>Pemeliharaan Sarana dan Prasarana Pariwisata</li> <li>Rehabilitasi Sedang/Berat Sarana dan Prasarana Pariwisata</li> <li>Pelatihan Tata Kelola Destinasi Pariwisata (Dana Alokasi Khusus/DAK)</li> <li>Pelatihan Pemandu Wisata Alam (Dana Alokasi Khusus/DAK)</li> <li>Pelatihan Pemandu Wisata Budaya (Dana Alokasi Khusus/DAK)</li> <li>Pelatihan Mengelola Homestay/Pondok Wisata/Rumah Wisata (Dana Alokasi Khusus/DAK)</li> <li>Pengendalian Dampak Perubahan Iklim</li> <li>Pengendalian Kerusakan Hutan dan Lahan</li> </ul>

Prioritas Pembangunan	Sasaran	Strategi	Arah Kebijakan	Program	Kegiatan
	Meningkatnya Kualitas Udara	<p>Peningkatan kondisi tutupan tanah</p> <p>Peningkatan konservasi badan air</p> <p>Peningkatan kondisi habitat</p> <p>Peningkatan pengawasan terhadap aktivitas pencemaran udara</p>	<p>Memperkuat pengawasan terhadap aktivitas produksi dan perubahan yang menyebabkan erosi tanah dan air limpasan</p> <p>Memperkuat upaya perlindungan dan konservasi tanah dan air</p> <p>Memperkuat upaya menjaga proporsi hutan di sepadan sungai/danau</p> <p>Memperkuat upaya konservasi badan air</p> <p>Memperkuat pengawasan terhadap aktivitas produksi dan perubahan yang menyebabkan perubahan keanekaragaman hayati</p> <p>Memperkuat upaya mempertahankan keanekaragaman hayati</p> <p>Memperkuat pengawasan terhadap emisi dari kendaraan bermotor yang menggunakan bahan bakar bensin</p> <p>Memperkuat pengawasan terhadap emisi dari industri dan kendaraan diesel yang menggunakan bahan bakar solar serta bahan bakar yang mengandung sulfur lainnya</p>	<ul style="list-style-type: none"> <li>Program Rehabilitasi dan Pemulihan Cadangan Sumber daya Alam</li> <li>Program Peningkatan Kualitas dan Akses Informasi Sumber Daya Alam dan Lingkungan Hidup</li> <li>Program Peningkatan Pengendalian Polusi</li> </ul>	<ul style="list-style-type: none"> <li>Pengelolaan Keanekaragaman Hayati dan Ekosistem</li> <li>Peningkatan Peran Serta Masyarakat dalam Perlindungan dan Konservasi SDA</li> <li>Perencanaan dan Penyusunan Program Pembangunan Pengendalian SDA dan Lingkungan Hidup</li> <li>Peningkatan Edukasi dan Komunikasi Masyarakat Di Bidang Lingkungan</li> <li>Pengembangan Data dan Informasi Lingkungan</li> <li>Pengujian Emisi/ Polusi Udara Akibat Aktifitas Industri</li> <li>Pengujian Kadar Polusi Limbah Padat dan Limbah Cair</li> </ul>

Prioritas Pembangunan	Sasaran	Strategi	Arah Kebijakan	Program	Kegiatan
	Meningkatnya Kualitas Air	<p>Peningkatan pengendalian pencemaran udara</p> <p>Penurunan beban pencemaran serta upaya pemulihan (restorasi) pada sumber air</p>	<p>Memberlakukan kebijakan pemberian insentif dan disinsentif</p> <p>Membangun komitmen antara para pemangku kepentingan</p> <p>Memperkuat pengawasan terhadap pencemaran air</p> <p>Memperkuat upaya pemulihan (restorasi) pencemaran pada sumber air</p>	<ul style="list-style-type: none"> <li>Program Pengendalian Pencemaran dan Perusakan Lingkungan Hidup</li> <li>Program Lingkungan Sehat Perumahan</li> </ul>	<ul style="list-style-type: none"> <li>Penyuluhan dan Pengendalian Polusi dan Pencemaran</li> <li>Koordinasi Penilaian Kota Sehat/Adipura</li> <li>Pemantauan Kualitas Lingkungan</li> <li>Pengawasan Pelaksanaan Kebijakan Bidang Lingkungan Hidup</li> <li>Pengelolaan B3 dan Limbah B3</li> <li>Pengkajian Dampak Lingkungan</li> <li>Koordinasi Penyusunan AMDAL</li> <li>Peningkatan Peran serta Masyarakat dalam Pengendalian Lingkungan Hidup</li> <li>Penyediaan Sarana Air Bersih dan Sanitasi Dasar Terutama bagi Masyarakat Miskin</li> <li>Penyediaan Sanitasi Lingkungan berbasis Masyarakat (Dana Alokasi Khusus/DAK)</li> <li>Monitoring, Evaluasi dan Pelaporan Kegiatan Penyediaan Sarana Air Bersih dan Sanitasi Dasar Terutama bagi Masyarakat Miskin</li> <li>Perencanaan Penyediaan Sarana Air Bersih dan Sanitasi Dasar Terutama bagi Masyarakat Miskin</li> </ul>

Prioritas Pembangunan	Sasaran	Strategi	Arah Kebijakan	Program	Kegiatan
	Terwujudnya pengelolaan dan penanganan sampah yang berwawasan lingkungan	<p>Peningkatan ketersediaan dan fluktuasi debit air yang dipengaruhi oleh perubahan fungsi lahan serta faktor cuaca lokal, iklim regional dan global</p> <p>Pengendalian penggunaan air</p> <p>Pengendalian tingkat erosi dan sedimentasi</p> <p>Peningkatan cakupan pelayanan dan kualitas sistem pengelolaan persampahan.</p>	<p>Memperkuat upaya mempertahankan ketersediaan air yang cukup bagi aktivitas makhluk hidup</p> <p>Memperkuat upaya pemulihan (restorasi) pada sumber air</p> <p>Memperkuat pengawasan terhadap penggunaan air</p> <p>Mengintensifkan kampanye efisiensi penggunaan air</p> <p>Memperkuat pengawasan terhadap tingkat erosi dan sedimentasi</p> <p>Memperkuat upaya pemulihan (restorasi) erosi dan sedimentasi</p> <p>Memaksimalkan sarana dan prasarana persampahan</p> <p>Megedepankan peran dan partisipasi aktif dari seluruh komponen masyarakat sebagai mitra dalam pengelolaan sampah.</p> <p>Megembangkan pola kemitraan strategis dengan pihak swasta melalui penyederhanaan jalur birokrasi bagi pihak swasta yang berminat untuk berinvestasi dalam pengelolaan sampah.</p>	<ul style="list-style-type: none"> <li>• Program Pengembangan Kinerja Pengelolaan Persampahan</li> </ul>	<ul style="list-style-type: none"> <li>• Penyusunan Kebijakan Manajemen Pengelolaan Sampah</li> <li>• Penyediaan Sarana dan Prasarana Pengelolaan Persampahan</li> <li>• Peningkatan Operasi dan Pemeliharaan Prasarana dan Sarana Persampahan</li> <li>• Peningkatan Peran Serta Masyarakat dalam Pengelolaan Persampahan</li> <li>• Penyediaan Jasa Kebersihan Lingkungan</li> <li>• Pemeliharaan Sarana dan Prasarana Pengelolaan Persampahan</li> </ul>

Prioritas Pembangunan	Sasaran	Strategi	Arah Kebijakan	Program	Kegiatan
Mewujudkan kualitas SDM berdaya saing	Meningkatnya kualitas pelayanan dasar pendidikan sesuai dengan standar	<p>Peningkatan kesadaran masyarakat tentang arti penting pengelolaan persampahan</p> <p>Peningkatan pelayanan pendidikan anak usia dini bermutu, merata, dan terjangkau.</p>	<p>Memperkuat pembinaan dan pemahaman masyarakat secara intensif dan berkelanjutan (sustainable) akan upaya 5R (reduce, reuse, recycle, recovery, replace) terkait dengan pengelolaan persampahan</p> <p>Memperkuat dan menerapkan sistem insentif dan disinsentif dalam pelaksanaan 5R</p> <p>Memperkuat ketersediaan fasilitas pendidikan anak usia dini (PAUD) secara merata, dan terjangkau di setiap desa.</p> <p>Mendorong peningkatan partisipasi masyarakat dalam penyelenggaraan pendidikan anak usia dini (PAUD).</p> <p>Memantapkan kualifikasi dan kompetensi aparatur, pendidik, dan tenaga kependidikan PAUD</p> <p>Mendorong penyelenggaraan pendidikan yang memenuhi standar</p>	<ul style="list-style-type: none"> <li>• Program Pendidikan Anak Usia Dini</li> </ul>	<ul style="list-style-type: none"> <li>• Pembangunan Gedung Sekolah PAUD</li> <li>• Penambahan Ruang Kelas Sekolah PAUD</li> <li>• Pembangunan Taman, Lapangan Upacara dan Fasilitas Parkir PAUD</li> <li>• Pengadaan Alat Praktek dan Peraga Siswa PAUD</li> </ul>

Prioritas Pembangunan	Sasaran	Strategi	Arah Kebijakan	Program	Kegiatan
			<p>nasional pendidikan (SNP) PAUD. Memperkuat kesejahteraan Pendidik dan Tenaga Kependidikan PAUD.</p>		<ul style="list-style-type: none"> <li>• Pengadaan Mebeleur Sekolah</li> <li>• Pemeliharaan Rutin/Berkala Perlengkapan Sekolah PAUD</li> <li>• Rehabilitasi Sedang/Berat Bangunan Sekolah PAUD</li> <li>• Pengembangan Pendidikan Anak Usia Dini</li> <li>• Penyelenggaraan Pendidikan Anak Usia Dini</li> <li>• Pengembangan Data dan Informasi Pendidikan Anak Usia Dini</li> <li>• Pengembangan Kurikulum, Bahan Ajar dan Model Pembelajaran Pendidikan Anak Usia Dini</li> <li>• Penyelenggaraan Koordinasi dan Kerjasama Pendidikan Anak Usia Dini</li> <li>• Publikasi dan Sosialisasi Pendidikan Anak Usia Dini</li> <li>• Penyelenggaraan Pendidikan dan Tenaga Kependidikan serta Kelembagaan PAUD</li> <li>• Bantuan Operasional Penyelenggaraan PAUD (Dana Alokasi Khusus)</li> <li>• Penunjang Bantuan Operasional Penyelenggara PAUD</li> <li>• Penyediaan Peralatan dan Perlengkapan Sekolah PAUD Negeri</li> </ul>

Prioritas Pembangunan	Sasaran	Strategi	Arah Kebijakan	Program	Kegiatan
		Peningkatan pelayanan pendidikan dasar bermutu, merata, dan terjangkau.	<p>Memperkuat ketersediaan fasilitas pendidikan dasar secara merata, dan terjangkau.</p> <p>Mendorong peningkatan partisipasi masyarakat dalam penyelenggaraan pendidikan dasar.</p> <p>Memantapkan kualifikasi dan kompetensi aparatur, pendidik, dan tenaga kependidikan pendidikan dasar</p> <p>Mendorong penyelenggaraan pendidikan yang memenuhi standar nasional pendidikan (SNP) pendidikan dasar.</p> <p>Memperkuat kesejahteraan Pendidik dan Tenaga Kependidikan pendidikan dasar.</p>	<ul style="list-style-type: none"> <li>• Program Wajib Belajar Pendidikan Dasar Sembilan Tahun</li> </ul>	<ul style="list-style-type: none"> <li>• Pembangunan Jamban Sekolah SD</li> <li>• Pembangunan Jamban Siswa/Guru Beserta Sanitasinya SMP</li> <li>• Pengadaan Perlengkapan Sekolah SMP</li> <li>• Pembinaan Minat, Bakat dan Kreativitas Siswa SD</li> <li>• Penyebarluasan dan Sosialisasi Berbagai Informasi Pendidikan Dasar Jenjang SMP</li> <li>• Penyelenggaraan Multi-Grade Teaching di Daerah Terpencil</li> <li>• Penyelenggaraan Ujian Nasional dan Ujian Akhir Sekolah Tingkat SMP/MTs</li> <li>• Penyelenggaraan Lomba-lomba Tingkat SMP/MTs</li> <li>• Penyelenggaraan Ujian Nasional dan Ujian Akhir Sekolah SD/MI</li> </ul>

Prioritas Pembangunan	Sasaran	Strategi	Arah Kebijakan	Program	Kegiatan
					<ul style="list-style-type: none"> <li>• Penyediaan bantuan Operasional Sekolah (BOS) Jenjang SD/SDLB</li> <li>• Manajemen Pengelolaan Dana BOS dan PIP jenjang SMP</li> <li>• Pembangunan Gedung Sekolah SMP</li> <li>• Penambahan Ruang Kelas Sekolah SD</li> <li>• Penambahan Ruang Kelas Sekolah SMP</li> <li>• Pembangunan Taman, Lapangan Upacara dan Fasilitas Parkir SD</li> <li>• Pembangunan Taman, Lapangan Upacara dan Fasilitas Parkir SMP</li> <li>• Rehabilitasi Sedang/Berat Bangunan Sekolah SD</li> <li>• Rehabilitasi Sedang/Berat Bangunan Sekolah SMP</li> <li>• Pengadaan Alat Praktik dan Peraga Siswa SD</li> <li>• Pengadaan Mebeleur Sekolah SD</li> <li>• Pengadaan Mebeleur Sekolah SMP</li> <li>• Penyediaan Buku Pelajaran untuk SMP/SMPLB</li> <li>• Peningkatan Pelaksanaan Pengembangan Wajib Belajar Pendidikan Dasar Sembilan Tahun SD</li> <li>• Peningkatan Pelaksanaan Pengembangan Wajib Belajar Pendidikan Dasar Sembilan Tahun SMP</li> <li>• Biaya Operasional Sekolah SD Negeri</li> <li>• Biaya Operasional Sekolah SMP Negeri</li> </ul>



Prioritas Pembangunan	Sasaran	Strategi	Arah Kebijakan	Program	Kegiatan
					<ul style="list-style-type: none"> <li>• Penyediaan Bantuan Siswa Program Indonesia Pintar (PIP) Jenjang Sekolah Dasar</li> <li>• Koleksi Perpustakaan Sekolah (Buku pengayaan, referensi, panduan pendidik) SD</li> <li>• Koleksi Perpustakaan Sekolah (Buku pengayaan, referensi, panduan pendidik) SMP</li> <li>• Pengadaan Peralatan Laboratorium Multimedia SMP</li> <li>• Penjaminan Mutu Satuan Pendidikan Sekolah Dasar</li> <li>• Pengadaan Peralatan Laboratorium Ilmu Pengetahuan Alam (IPA) SMP</li> <li>• Bintek Penilaian Pembelajaran Jenjang Sekolah Dasar</li> <li>• Manajemen Pengelolaan Dana BOS Jenjang SD</li> <li>• Pengadaan Peralatan Ujian Nasional Berbasis Komputer (UNBK) SMP</li> <li>• Pembangunan Ruang Ibadah SMP</li> <li>• Pembangunan Ruang Kelas Baru (RKB) Beserta Perabotnya SD (Dana Alokasi Khusus - DAK Reguler)</li> <li>• Pembangunan Toilet (Jamban) Beserta Sanitasinya SD (Dana Alokasi Khusus - DAK Reguler)</li> <li>• Rehabilitasi Ruang Kelas Dengan Tingkat Kerusakan Sedang Atau Berat, Beserta Perabotnya SD (Dana Alokasi Khusus - DAK Reguler)</li> <li>• Rehabilitasi Ruang Perpustakaan Dengan Tingkat Kerusakan Sedang/Berat, Beserta Perabotnya SD (Dana Alokasi Khusus - DAK Reguler)</li> </ul>

Prioritas Pembangunan	Sasaran	Strategi	Arah Kebijakan	Program	Kegiatan
					<ul style="list-style-type: none"> <li>• Rehabilitasi Ruang Guru Dengan Tingkat Kerusakan Sedang/Berat, Beserta Perabotnya SD (Dana Alokasi Khusus - DAK Reguler)</li> <li>• Rehabilitasi Toilet (Jamban) Siswa Dengan Tingkat Kerusakan Sedang/Berat, Beserta Sanitasinya SD (Dana Alokasi Khusus - DAK Reguler)</li> <li>• Rehabilitasi Ruang Kelas Dengan Tingkat Kerusakan Minimal Sedang Beserta Perabotnya SMP (Dana Alokasi Khusus - DAK Reguler)</li> <li>• Rehabilitasi Ruang Laboratorium Ilmu Pengetahuan Alam (IPA) Beserta Perabotnya SMP (Dana Alokasi Khusus - DAK Reguler)</li> <li>• Rehabilitasi Ruang Perpustakaan Dengan Tingkat Kerusakan Minimal Sedang Beserta Perabotnya SMP (Dana Alokasi Khusus - DAK Reguler)</li> <li>• Rehabilitasi Ruang Guru Dengan Tingkat Kerusakan Minimal Sedang Beserta Perabotnya SMP (Dana Alokasi Khusus - DAK Reguler)</li> <li>• Rehabilitasi Jamban Siswa/Guru Dengan Tingkat Kerusakan Minimal Sedang Beserta Sanitasinya SMP (Dana Alokasi Khusus - DAK Reguler)</li> <li>• Rehabilitasi Ruang Kantor Beserta Perabot SMP (Dana Alokasi Khusus - DAK Reguler)</li> <li>• Pembangunan Ruang Kelas Baru (RKB) Beserta Perabotnya SMP (Dana Alokasi Khusus - DAK Reguler)</li> <li>• Pembangunan Laboratorium Ilmu Pengetahuan Alam (IPA) Beserta</li> </ul>

Prioritas Pembangunan	Sasaran	Strategi	Arah Kebijakan	Program	Kegiatan
					Perabotnya SMP (Dana Alokasi Khusus - DAK Reguler) <ul style="list-style-type: none"> <li>• Pembangunan Ruang Perpustakaan Beserta Perabotnya SMP (Dana Alokasi Khusus - DAK Reguler)</li> <li>• Pembangunan Jamban Siswa/Guru Beserta Sanitasinya SMP (Dana Alokasi Khusus - DAK Reguler)</li> <li>• Pengadaan Peralatan Laboratorium Ilmu Pengetahuan Alam (IPA) Fisika SMP (Dana Alokasi Khusus - DAK Reguler)</li> <li>• Pengadaan Peralatan Laboratorium Ilmu Pengetahuan Alam (IPA) Biologi SMP (Dana Alokasi Khusus - DAK Reguler)</li> <li>• Pengadaan Peralatan Laboratorium Komputer SMP (Dana Alokasi Khusus - DAK Reguler)</li> <li>• Pengadaan Peralatan Alat Peraga Matematika SMP (Dana Alokasi Khusus - DAK Reguler)</li> <li>• Pengadaan Peralatan Alat Peraga Ilmu Pengetahuan Sosial (IPS) SMP (Dana Alokasi Khusus - DAK Reguler)</li> <li>• Pengadaan Sarana Pendidikan Jasmani Olahraga Dan Kesehatan (PJOK) SMP (Dana Alokasi Khusus - DAK Reguler)</li> <li>• Pengadaan Sarana Seni Budaya SMP (Dana Alokasi Khusus - DAK Reguler)</li> <li>• Pengadaan Buku Koleksi Perpustakaan Sekolah SMP (Dana Alokasi Khusus - DAK Reguler)</li> <li>• Pembangunan Rumah Dinas Guru Beserta Perabotnya SD (Dana Alokasi Khusus - DAK Afirmasi)</li> </ul>

Prioritas Pembangunan	Sasaran	Strategi	Arah Kebijakan	Program	Kegiatan
				<ul style="list-style-type: none"> <li>• Program Pendidikan Non Formal</li>   <li>• Program Peningkatan Mutu Pendidik dan Tenaga Kependidikan</li> </ul>	<ul style="list-style-type: none"> <li>• Pembinaan Pendidikan Kursus dan Kelembagaan</li> <li>• Pengembangan Kebijakan Pendidikan Non Formal</li> <li>• Pengembangan Pendidikan Keluarga</li> <li>• Pengembangan Pendidikan Kesetaraan (Paket A, B dan C)</li> <li>• Bantuan Operasional Penyelenggaraan Pendidikan Kesetaraan</li> <li>•</li> <li>• Pelaksanaan Sertifikasi Pendidik</li>   <li>• Pelaksanaan Uji Kompetensi Pendidik dan Tenaga Kependidikan</li> <li>• Pelatihan bagi Pendidik untuk Memenuhi Standar Kompetensi</li> <li>• Pembinaan Pusat Pendidikan dan Pelatihan Guru (PPPG)</li> <li>• Pendidikan Lanjutan bagi Pendidik untuk Memenuhi Standar Kualifikasi</li> <li>• Pengembangan Mutu dan Kualitas Program Pendidikan dan Pelatihan bagi Pendidik dan Tenaga Kependidikan</li> <li>• Pengembangan Sistem Penghargaan dan Perlindungan terhadap Profesi Pendidik</li> <li>• Pengembangan Sistem Informasi Manajemen Pendidik dan Tenaga Kependidikan</li> <li>• Pembinaan Organisasi Pendidik</li> </ul>

Prioritas Pembangunan	Sasaran	Strategi	Arah Kebijakan	Program	Kegiatan
				<ul style="list-style-type: none"> <li>• Program Manajemen Pelayanan Pendidikan</li>   <li>• Program Pengembangan Budaya Baca dan Pembinaan Perpustakaan</li>   <li>• Program Penyelamatan dan Pelestarian Dokumen/ Arsip Daerah</li> </ul>	<ul style="list-style-type: none"> <li>• Manajemen Pengelolaan Sertifikasi Pendidik</li>   <li>• Sosialisasi dan Advokasi Berbagai Peraturan Pemerintah di Bidang Pendidikan</li> <li>• Penerapan Sistem dan Informasi Manajemen Pendidikan</li> <li>• Monitoring, Evaluasi dan Pelaporan</li> <li>• Peningkatan kesejahteraan tenaga pendidikan dan kependidikan</li> <li>• Pemberian Beasiswa</li>   <li>• Pemasyarakatan minat dan kebiasaan membaca untuk mendorong terwujudnya masyarakat pembelajar</li> <li>• Pengembangan Minat dan Budaya Baca</li> <li>• Supervisi, pembinaan dan stimulasi pada perpustakaan umum, perpustakaan khusus, perpustakaan sekolah dan perpustakaan masyarakat</li> <li>• Pelaksanaan Koordinasi Pengembangan Kepustakaan</li> <li>• Penyediaan bantuan pengembangan perpustakaan dan minat baca di daerah</li> <li>• Publikasi dan Sosialisasi Minat dan Budaya Baca</li> <li>• Penyediaan bahan pustaka perpustakaan umum daerah</li> <li>• Penyediaan Sarana dan Prasarana Perpustakaan</li> <li>• Pengadaan Sarana Pengolahan dan Penyimpanan Arsip</li> </ul>

Prioritas Pembangunan	Sasaran	Strategi	Arah Kebijakan	Program	Kegiatan
	Meningkatnya pelayanan kesehatan masyarakat	Penguatan upaya promotif dan preventif	Memperkuat upaya pencegahan dan penanggulangan penyakit menular dan penyakit tidak menular Memperkuat upaya promosi kesehatan dan pemberdayaan masyarakat Meningkatkan upaya kesehatan masyarakat	<ul style="list-style-type: none"> <li>Program obat dan perbekalan kesehatan</li> <li>Program Upaya Kesehatan Masyarakat</li> </ul>	<ul style="list-style-type: none"> <li>Pendataan dan Penataan Dokumen/Arsip Daerah</li> <li>Pemeliharaan rutin/berkala Arsip Daerah</li> <li>Pengadaan Obat dan Perbekalan Kesehatan Kabupaten Indragiri Hilir</li> <li>Peningkatan Mutu Penggunaan Obat dan Perbekalan Kesehatan</li> <li>Pengadaan Obat dan Perbekalan Kesehatan (Dana Alokasi Khusus/DAK)</li> <li>Peningkatan Produksi Distribusi Kefarmasian</li> <li>Pemeliharaan dan Pemulihan Kesehatan</li> <li>Revitalisasi Sistem Kesehatan</li> <li>Peningkatan Kesehatan Masyarakat</li> <li>Pelayanan Jaminan Kesehatan Masyarakat dan Jampersal</li> <li>Peningkatan Pelayanan dan Penanggulangan Masalah Kesehatan</li> <li>Pelayanan Jaminan Kesehatan Daerah</li> <li>Penyediaan Biaya Operasional dan Pemeliharaan Rumah Sakit</li> <li>Pengelolaan dan Pemeliharaan Gudang Farmasi</li> <li>Pengelolaan dan Pemeliharaan Laboratorium</li> <li>Peningkatan Upaya Pelayanan Kesehatan Dasar</li> </ul>

Prioritas Pembangunan	Sasaran	Strategi	Arah Kebijakan	Program	Kegiatan
		Peningkatan akses dan mutu pelayanan kesehatan	<p>Memperkuat upaya pengadaan obat dan perbekalan kesehatan</p> <p>Memperkuat pengawasan obat dan makanan</p> <p>Memperkuat obat asli Indonesia</p> <p>Memperkuat upaya pengadaan, peningkatan dan perbaikan infrastruktur pelayanan kesehatan</p> <p>Mempercepat standarisasi pelayanan kesehatan</p> <p>Memperkuat kemitraan peningkatan pelayanan kesehatan</p> <p>Memperkuat pelayanan kesehatan anak balita</p>	<p>• Program Pengawasan Obat dan Makanan</p> <p>• Program Kesehatan Promosi dan Pemberdayaan masyarakat</p>	<ul style="list-style-type: none"> <li>• Bantuan Operasional Kesehatan (Dana Alokasi Khusus)</li> <li>• Jaminan Persalinan (Dana Alokasi Khusus)</li> <li>• Pelayanan Kesehatan Tradisional</li> <li>• Pengendalian dan Pencegahan Penyakit tidak Menular</li> <li>• Pemeliharaan dan Pemulihan Kesehatan Jiwa dan NAPZA</li> <li>• Penyediaan Biaya Operasional dan Pemeliharaan Gudang Farmasi (Dana Alokasi Khusus/DAK)</li> <li>• Pelayanan Jaminan Kesehatan Nasional Puskesmas Sungai Iliran</li> <li>• Peningkatan Pemberdayaan Konsumen/Masyarakat di Bidang Obat dan Makanan</li> <li>• Peningkatan Pengawasan Keamanan Pangan dan Bahan Berbahaya</li> <li>• Pengembangan Media Promosi dan Informasi Sadar Hidup Sehat</li> <li>• Penyuluhan Masyarakat Pola Hidup Sehat</li> <li>• Monitoring, Evaluasi dan Pelaporan</li> <li>• Peningkatan Pemberdayaan Masyarakat Sadar Hidup Sehat</li> </ul>

Prioritas Pembangunan	Sasaran	Strategi	Arah Kebijakan	Program	Kegiatan
			<p>Memperkuat mutu pelayanan BLUD</p> <p>Memperkuat sumberdaya kesehatan</p> <p>Memperkuat manajemen dan informasi kesehatan</p>	<ul style="list-style-type: none"> <li>• Program Pencegahan dan Penanggulangan Penyakit Menular</li> <li>• Program Standarisasi Pelayanan Kesehatan</li> </ul>	<ul style="list-style-type: none"> <li>• Penyemprotan/Fogging Sarang Nyamuk</li> <li>• Pelayanan Vaksinasi Bagi Balita dan Anak Sekolah</li> <li>• Pelayanan Pencegahan dan Penanggulangan Penyakit Menular</li> <li>• Peningkatan Imunisasi</li> <li>• Peningkatan Surveillance Epidemiologi dan penanggulangan wabah</li> <li>• Pelayanan Pencegahan dan Penanggulangan Penyakit HIV/AIDS</li> <li>• Penanggulangan dan Pemberantasan Filariasis</li> <li>• Pelayanan Pencegahan dan Penanggulangan Penyakit TB Paru</li> <li>• Sistem Registrasi Sample (SRS)</li> <li>• Pelayanan Kesehatan Jemaah Haji</li> <li>• Peningkatan Cakupan Tatalaksana dan Kualitas Program Pengendalian Malaria</li> <li>• Penyusunan Standar Kesehatan</li> <li>• Pembangunan dan Pemutakhiran Data Dasar Standar Pelayanan Kesehatan</li> </ul>



Prioritas Pembangunan	Sasaran	Strategi	Arah Kebijakan	Program	Kegiatan
		<p>Percepatan perbaikan gizi masyarakat dan mewujudkan perilaku hidup bersih dan sehat</p> <p>Peningkatan pelayanan keluarga berencana dan kesehatan reproduksi</p>	<p>Mempercepat upaya perbaikan gizi masyarakat</p> <p>Memperkuat upaya pengembangan lingkungan hidup sehat</p> <p>Memperkuat pelayanan keluarga berencana</p> <p>Memperkuat upaya keselamatan ibu dan anak</p>	<p>• Program Pengadaan, Peningkatan dan Perbaikan Sarana dan Prasarana Puskesmas/Puskesmas Pembantu dan Jaringannya</p>	<ul style="list-style-type: none"> <li>• Penetapan Standar Akreditasi dan Perizinan Sarana dan Prasarana Kesehatan</li> <li>• Rapat Kerja Kesehatan Kabupaten</li> <li>• Peningkatan Sistem Informasi Kesehatan</li> <li>• Penyusunan Standar Kesehatan (Dana Alokasi Khusus/DAK)</li> <li>• Penilaian Fasilitas Kesehatan Tingkat Pertama Berprestasi</li> <li>• Pengembangan Jaringan Komunikasi Data</li> <li>• Pembangunan Puskesmas</li> <li>• Pembangunan Puskesmas Pembantu</li> <li>• Pengadaan Puskesmas Keliling</li> <li>• Pengadaan Puskesmas Keliling (Dana Alokasi Khusus/DAK)</li> <li>• Pengadaan Sarana dan Prasarana Puskesmas</li> <li>• Pengadaan Sarana dan Prasarana Puskesmas Pembantu</li> </ul>

Prioritas Pembangunan	Sasaran	Strategi	Arah Kebijakan	Program	Kegiatan
				<ul style="list-style-type: none"> <li>• Program Peningkatan Kesehatan</li> <li>• Program Peningkatan Pelayanan Lansia</li> <li>• Program Peningkatan Keselamatan Ibu Melahirkan dan Anak</li> <li>• Program Peningkatan Mutu Pelayanan Kesehatan BLUD</li> </ul>	<ul style="list-style-type: none"> <li>• Pemeliharaan Rutin/Berkala Sarana dan Prasarana Puskesmas</li> <li>• Pemeliharaan Rutin/Berkala Sarana dan Prasarana Puskesmas Pembantu</li> <li>• Rehabilitasi Sedang/Berat Puskesmas Pembantu</li> <li>• Rehabilitasi Sedang/Berat Puskesmas</li> <li>• Pembangunan Puskesmas (Dana Alokasi Khusus/DAK)</li> <li>• Pengadaan Alat Kesehatan (Dana Alokasi Khusus/DAK)</li> <li>• Pengadaan Alat Kesehatan</li> <li>• Penunjang Dasar Bidang Kesehatan</li> <li>• Penunjang Dasar Bidang Kesehatan (Dana Alokasi Khusus/DAK)</li> <li>• Pengadaan Sarana dan Prasarana Puskesmas (Dana Alokasi Khusus/DAK)</li> <li>•</li> <li>• Kemitraan Peningkatan Kualitas Dokter dan Paramedis</li> <li>• Kemitraan dan Pembinaan Organisasi Profesi Kesehatan</li> <li>• Pembinaan, Pemantauan dan Pelayanan Usia Lanjut</li> <li>• Peningkatan Pelayanan Kesehatan Ibu dan Anak</li> <li>• Pelayanan</li> <li>• Pelayanan BLUD Puskesmas Kempas Jaya</li> </ul>

Prioritas Pembangunan	Sasaran	Strategi	Arah Kebijakan	Program	Kegiatan
					<ul style="list-style-type: none"> <li>• Pelayanan BLUD Puskesmas Sungai Salak</li> <li>• Pelayanan BLUD Puskesmas Tembilahan Hulu</li> <li>• Pelayanan BLUD Puskesmas Tembilahan Kota</li> <li>• Pelayanan BLUD Puskesmas Gajah Mada</li> <li>• Pelayanan BLUD Puskesmas Sungai Piring</li> <li>• Pelayanan BLUD Puskesmas Teluk Pinang</li> <li>• Pelayanan BLUD Puskesmas Kuala Lahang</li> <li>• Pelayanan BLUD Puskesmas Sapat</li> <li>• Pelayanan BLUD Puskesmas Concong Luar</li> <li>• Pelayanan BLUD Puskesmas Tanah Merah</li> <li>• Pelayanan BLUD Puskesmas Kuala Enok</li> <li>• Pelayanan BLUD Puskesmas Kota Baru</li> <li>• Pelayanan BLUD Puskesmas Pengalihan Keritang</li> <li>• Pelayanan BLUD Puskesmas Enok</li> <li>• Pelayanan BLUD Puskesmas Pengalihan Enok</li> <li>• Pelayanan BLUD Puskesmas Pulau Kijang</li> <li>• Pelayanan BLUD Puskesmas Benteng</li> <li>• Pelayanan BLUD Puskesmas Selensen</li> <li>• Pelayanan BLUD Puskesmas Mandah</li> </ul>

Prioritas Pembangunan	Sasaran	Strategi	Arah Kebijakan	Program	Kegiatan
				<ul style="list-style-type: none"> <li>• Program Manajemen dan Informasi Kesehatan</li> <li>• Program Berencana Keluarga</li> </ul>	<ul style="list-style-type: none"> <li>• Pelayanan BLUD Puskesmas Batang Tumu</li> <li>• Pelayanan BLUD Puskesmas Pelangiran</li> <li>• Pelayanan BLUD Puskesmas Sungai Guntung</li> <li>• Pelayanan BLUD Puskesmas Pulau Burung</li> <li>• Pelayanan BLUD Puskesmas Teluk Belengkong</li> <li>• Penyusunan Profil Daerah</li> <li>• Koordinasi, Sosialisasi, Sinkronisasi Penyusunan Kebijakan dan Manajemen Kesehatan</li> <li>• Peningkatan Sistem Informasi Kesehatan</li> <li>• Pengembangan Jaringan Komunikasi Data</li> <li>• Penyediaan Pelayanan KB dan Alat Kontrasepsi bagi keluarga Miskin</li> <li>• Komunikasi, Informasi dan Edukasi (KIE) dan Manajemen BOKB</li> <li>• Pembinaan Keluarga Berencana (KB)</li> <li>• Pengadaan Sarana Mobilitas Tim KB Keliling (Dana Alokasi Khusus/DAK)</li> <li>• Pembangunan/ Alih Fungsi/ Pengembangan Balai Penyuluhan KB (Dana Alokasi Khusus/DAK)</li> </ul>

Prioritas Pembangunan	Sasaran	Strategi	Arah Kebijakan	Program	Kegiatan
				<ul style="list-style-type: none"> <li>• Program Kesehatan Reproduksi Remaja</li> <li>• Program pembinaan peran serta masyarakat dalam pelayanan KB/KR yang Mandiri</li> <li>• Program pengembangan pusat pelayanan informasi dan konseling KRR</li> <li>• Program penyiapan tenaga pendamping kelompok bina keluarga</li> <li>• Program Pengadaan, Peningkatan Sarana dan Prasarana Rumah Sakit/Rumah Sakit Jiwa/Rumah Sakit Paru-Paru/Rumah Sakit Mata</li> </ul>	<ul style="list-style-type: none"> <li>• Dukungan Media KIE dan Manajemen BOKB (Dana Alokasi Khusus/DAK)</li> <li>• Advokasi dan KIE tentang Kesehatan Reproduksi Remaja (KRR)</li> <li>• Meningkatkan Dukungan dan Partisipasi Masyarakat</li> <li>• Koordinasi Pengelolaan Program (Dana Alokasi Khusus/DAK)</li> <li>• Pengelolaan Data dan Informasi Program KB</li> <li>• Bantuan Operasional KB (Dana Alokasi Khusus)</li> <li>• Operasional Kelompok Masyarakat Peduli KB (Dana Alokasi Khusus/DAK)</li> <li>• Pendirian Pusat Pelayanan Informasi dan Konseling KRR</li> <li>• Pelaksanaan Forum Pelayanan KRR bagi Kelompok Remaja dan Kelompok Sebaya diluar Sekolah</li> <li>• Pelatihan Tenaga Pendamping Kelompok Bina Keluarga di Kecamatan</li> <li>• Pembangunan Rumah Sakit</li> <li>• Penambahan Ruang Rawat Inap Rumah Sakit (VVIP, VIP, Kelas I, II, III)</li> <li>• Pengembangan Ruang Operasi</li> </ul>

Prioritas Pembangunan	Sasaran	Strategi	Arah Kebijakan	Program	Kegiatan
				<ul style="list-style-type: none"> <li>• Program Pemeliharaan Saran dan Prasarana Rumah Sakit/Rumah Sakit</li> </ul>	<ul style="list-style-type: none"> <li>• Pengembangan Ruang Laboratorium Rumah Sakit</li> <li>• Pembangunan Instalasi Pengolahan Limbah Rumah Sakit</li> <li>• Rehabilitasi Bangunan Rumah Sakit</li> <li>• Pengadaan Alat-alat Rumah Sakit</li> <li>• Pengadaan Obat-obatan Rumah Sakit</li> <li>• Pengadaan Ambulance/Mobil Jenazah</li> <li>• Pengadaan Mebeleur Rumah Sakit</li> <li>• Pengadaan Perlengkapan Rumah Tangga Rumah Sakit (Dapur, Ruang Pasien, Laundry, Ruang Tunggu dan Lainnya)</li> <li>• Pengadaan Bahan-bahan Logistik Rumah Sakit</li> <li>• Pengadaan Pencetakan Administrasi dan Surat Menyurat Rumah Sakit</li> <li>• Pengembangan Tipe Rumah Sakit</li> <li>• Pengadaan Alat-alat Rumah Sakit (Dana Alokasi Khusus/DAK)</li> <li>• Pemasangan Instalasi gas medis</li> <li>• Pengadaan Alat Non Medik</li> <li>• Pembangunan Rumah Sakit (Dana Alokasi Khusus/DAK)</li> <li>• Pemeliharaan Rutin/Berkala Rumah Sakit</li> </ul>

Prioritas Pembangunan	Sasaran	Strategi	Arah Kebijakan	Program	Kegiatan
	Meningkatnya kemampuan daya beli masyarakat	Peningkatan pengeluaran per kapita masyarakat	Memperkuat pendapatan masyarakat	<p>Jiwa/Rumah Sakit Paru-Paru/Rumah Sakit Mata</p> <ul style="list-style-type: none"> <li>Program pelayanan kontrasepsi</li> <li>Program peningkatan penanggulangan narkoba, PMS termasuk HIV/ AIDS</li> <li>Program Peningkatan Sumber Daya Kesehatan</li> <li>Program Perbaikan Gizi masyarakat</li> </ul>	<ul style="list-style-type: none"> <li>Pemeliharaan Rutin/Berkala Instalasi Pengolahan Limbah Rumah Sakit</li> <li>Pemeliharaan Rutin/Berkala Alat-alat Kesehatan Rumah Sakit</li> <li>Pemeliharaan Rutin/Berkala Ambulance/Mobil Jenazah</li> <li>Pemeliharaan Rutin/Berkala Mebeleur Rumah Sakit</li> <li>Pemeliharaan Rutin/Berkala Perlengkapan Rumah Sakit</li> <li>Pelayanan Pemasangan Kontrasepsi KB</li> <li>Pengadaan Alat Kontrasepsi</li> <li>Pengadaan Kontrasepsi dan Peralatan Medis (Dana Alokasi Khusus/DAK)</li> <li>Penyuluhan Penanggulangan Narkoba dan PMS di Sekolah</li> <li>Pemenuhan SDM Kesehatan</li> <li>Pemerataan SDM Kesehatan</li> <li>Pendayagunaan Pengembangan Sumberdaya Manusia Kesehatan Daerah Khusus (Nusantara Sehat)</li> <li>Pemberian Tambahan Makanan dan Vitamin</li> <li>Pemberdayaan Masyarakat untuk Pencapaian Keluarga Sadar Gizi</li> </ul>





Prioritas Pembangunan	Sasaran	Strategi	Arah Kebijakan	Program	Kegiatan
	Meningkatnya aktivitas keagamaan	<p>Peningkatan upaya rehabilitasi/ pemeliharaan sarana rumah ibadah</p> <p>Peningkatan upaya meningkatkan aktivitas keagamaan</p>	<p>Menyusun perencanaan rehabilitasi/pemeliharaan sarana rumah ibadah</p> <p>Memperkuat upaya rehabilitasi sarana rumah ibadah</p> <p>Memfasilitasi kegiatan keagamaan sesuai kebutuhan umat beragama</p> <p>Melaksanakan kegiatan pendataan terhadap aktivitas keagamaan</p>	<p>• Program Pembinaan Pedagang Kaki Lima dan Asongan</p> <p>• Program Peningkatan Kualitas Kehidupan Sosial dan Keagamaan.</p>	<ul style="list-style-type: none"> <li>• Pengembangan Sarana Pemasaran Produk Usaha Mikro Kecil Menengah</li> <li>• Penyelenggaraan Pembinaan Industri Rumah Tangga, Industri Kecil, dan Industri Menengah</li> <li>• Penyelenggaraan Promosi Produk Usaha Mikro Kecil Menengah</li> <li>• Pengembangan Kebijakan dan Program Peningkatan Ekonomi Lokal</li> <li>• Pembinaan Organisasi Pedagang Kaki Lima dan Asongan</li> <li>• Penyuluhan Peningkatan Disiplin Pedagang Kaki Lima dan Asongan</li> <li>•</li> <li>• Singkronisasi dan Koordinasi Bidang Kesra dan Kemasyarakatan.</li> <li>• Pengelolaan dan Vertifikasi Hibah dan Bantuan Sosial untuk Organisasi Sosial Kemasyarakatan</li> <li>• Sosialisasi Program Akselerasi UKS/Madrasah</li> <li>• Peningkatan Kualitas SDM Kesejahteraan Sosial Masyarakat</li> <li>• Pelaksanaan Identifikasi Bakat dan Potensi Belajar Bidang Seni, Budaya, Olahraga dan Bahasa</li> <li>• Pelaksanaan Pembinaan dan Pelatihan Hafiz Hafizah, Khat Khattah, Qari Qariah, Mufassir Mufassirah, tim syarhil dan tim fahmil</li> </ul>

Prioritas Pembangunan	Sasaran	Strategi	Arah Kebijakan	Program	Kegiatan
Meningkatkan partisipasi sosial	Meningkatnya partisipasi perempuan dalam pembangunan	Peningkatan aktivitas kerjasama keagamaan	<ul style="list-style-type: none"> <li>Memperkuat forum kerjasama antara umat beragama</li> <li>Memperkuat kegiatan kerjasama antara umat beragama</li> </ul>	• Program Peningkatan Peran Perempuan di Perdesaan	<ul style="list-style-type: none"> <li>Penyediaan Sarana dan Prasarana Keagamaan</li> <li>Penyelenggaraan Acara Keagamaan</li> <li>Pengembangan Nilai Budaya dan Keagamaan</li> <li>Pembinaan Organisasi Sosial Kemasyarakatan</li> <li>Penyelenggaraan Hari Hari Besar Keagamaan</li> </ul>
		Peningkatan kuantitas dan kualitas pendidikan perempuan	<ul style="list-style-type: none"> <li>Memperkuat angka melek huruf perempuan</li> <li>Memperkuat angka rata-rata lama sekolah perempuan</li> <li>Memperkuat angka harapan lama sekolah perempuan</li> </ul>		<ul style="list-style-type: none"> <li>Pemberdayaan dan Pembinaan Organisasi Perempuan</li> <li>Peningkatan Peran Perempuan di Perdesaan</li> </ul>
		Peningkatan kuantitas dan kualitas kesehatan perempuan	<ul style="list-style-type: none"> <li>Memperkuat usia harapan hidup perempuan</li> <li>Memperkuat cakupan pelayanan kesehatan bagi perempuan</li> </ul>		

Prioritas Pembangunan	Sasaran	Strategi	Arah Kebijakan	Program	Kegiatan
	Meningkatnya semangat kegotong royongan masyarakat	Peningkatan kepedulian sosial	<ul style="list-style-type: none"> <li>Memperkuat wahana kesejahteraan sosial berbasis masyarakat (WKBSM) yang menyediakan sarana prasarana pelayanan kesejahteraan sosial</li> <li>Memperkuat kepedulian sosial kepada korban bencana</li> <li>Memperkuat penerimaan zakat</li> <li>Memperkuat jumlah hewan kurban</li> </ul>	<ul style="list-style-type: none"> <li>Program Pemberdayaan Masyarakat Desa/Kelurahan</li> <li>Program Pembinaan dan Pemberdayaan Masyarakat</li> </ul>	<ul style="list-style-type: none"> <li>Pelaksanaan Proses Penataan Desa/Kelurahan, Pemilihan dan Penetapan Kepala Desa</li> <li>Penyelenggaraan Musrenbang Kecamatan</li> <li>Penyelenggaraan Pelayanan Administrasi Terpadu Kecamatan</li> <li>Pembinaan Organisasi, Kelembagaan dan Masyarakat di Wilayah Kecamatan</li> <li>Pembinaan keagamaan, seni dan budaya masyarakat</li> <li>Pembinaan kegiatan olahraga yang berkembang di masyarakat</li> <li>Monitoring, Evaluasi dan Pelaporan</li> <li>Pelaksanaan Stimulasi Pembangunan Kelurahan Tembilahan Kota</li> <li>Pelaksanaan Stimulasi Pembangunan Kelurahan Tembilahan Hilir</li> <li>Pelaksanaan Stimulasi Pembangunan Kelurahan Pekan Arba</li> <li>Pelaksanaan Stimulasi Pembangunan Kelurahan Sungai Beringin</li> <li>Pelaksanaan Stimulasi Pembangunan Kelurahan Seberang Tembilahan</li> <li>Pelaksanaan Stimulasi Pembangunan Kelurahan Sungai Perak</li> <li>Pelaksanaan Stimulasi Pembangunan Kelurahan Seberang Tembilahan Barat</li> <li>Pelaksanaan Stimulasi Pembangunan Kelurahan Seberang Tembilahan Selatan</li> </ul>

Prioritas Pembangunan	Sasaran	Strategi	Arah Kebijakan	Program	Kegiatan
					<ul style="list-style-type: none"> <li>• Pelaksanaan Stimulasi Pembangunan Kelurahan Tembilahan Hulu</li> <li>• Pelaksanaan Stimulasi Pembangunan Kelurahan Tembilahan Barat</li> <li>• Pelaksanaan Stimulasi Pembangunan Kelurahan Benteng</li> <li>• Pelaksanaan Stimulasi Pembangunan Kelurahan Pulau Kijang</li> <li>• Pelaksanaan Stimulasi Pembangunan Kelurahan Madani</li> <li>• Pelaksanaan Stimulasi Pembangunan Kelurahan Metro</li> <li>• Pelaksanaan Stimulasi Pembangunan Kelurahan Sungai Salak</li> <li>• Pelaksanaan Stimulasi Pembangunan Kelurahan Tempuling</li> <li>• Pelaksanaan Stimulasi Pembangunan Kelurahan Pangkalan Tujuh</li> <li>• Pelaksanaan Stimulasi Pembangunan Kelurahan Tanjung Pedada</li> <li>• Pelaksanaan Stimulasi Pembangunan Kelurahan Taga Raja</li> <li>• Pelaksanaan Stimulasi Pembangunan Kelurahan Amal Bhakti</li> <li>• Pelaksanaan Stimulasi Pembangunan Kelurahan Bandar Sri Gemilang</li> <li>• Pelaksanaan Stimulasi Pembangunan Kelurahan Pelangiran</li> <li>• Pelaksanaan Stimulasi Pembangunan Kelurahan Kempas Jaya</li> <li>• Pelaksanaan Stimulasi Pembangunan Kelurahan Enok</li> <li>• Pelaksanaan Stimulasi Pembangunan Kelurahan Pusaran</li> <li>• Pelaksanaan Stimulasi Pembangunan Kelurahan Teluk Medan</li> </ul>

Prioritas Pembangunan	Sasaran	Strategi	Arah Kebijakan	Program	Kegiatan
					<ul style="list-style-type: none"> <li>• Pelaksanaan Stimulasi Pembangunan Kelurahan Pantai Seberang Makmur</li> <li>• Pelaksanaan Stimulasi Pembangunan Kelurahan Kuala Enok</li> <li>• Pelaksanaan Stimulasi Pembangunan Kelurahan Sapat</li> <li>• Pelaksanaan Stimulasi Pembangunan Kelurahan Teluk Pinang</li> <li>• Pelaksanaan Stimulasi Pembangunan Kelurahan Tanjung Harapan</li> <li>• Pelaksanaan Stimulasi Pembangunan Kelurahan Sungai Piring</li> <li>• Pelaksanaan Stimulasi Pembangunan Kelurahan Khairiah Mandah</li> <li>• Pelaksanaan Stimulasi Pembangunan Kelurahan Sungai Empat</li> <li>• Pelaksanaan Stimulasi Pembangunan Kelurahan Kotabaru Reteh</li> <li>• Pelaksanaan Stimulasi Pembangunan Kelurahan Kuala Lahang</li> <li>• Pelaksanaan Stimulasi Pembangunan Kelurahan Selensen</li> <li>• Pelaksanaan Stimulasi Pembangunan Kelurahan Harapan Tani</li> <li>• Pelaksanaan Stimulasi Pembangunan Kelurahan Concong Luar</li> <li>• Penyelamatan Kebun Kelapa Masyarakat</li> <li>• Pelaksanaan Proses Penataan Desa/Kelurahan, Pemilihan dan Penetapan Kepala Desa</li> <li>• Pelaksanaan Lomba Desa/Kelurahan</li> <li>• Pembangunan Sarana/Prasarana Kelurahan Tembilahan Kota</li> <li>• Pembangunan Sarana/Prasarana Kelurahan Tembilahan Hilir</li> </ul>

Prioritas Pembangunan	Sasaran	Strategi	Arah Kebijakan	Program	Kegiatan
					<ul style="list-style-type: none"> <li>• Pembangunan Sarana/Prasarana Kelurahan Pekan Arba</li> <li>• Pembangunan Sarana/Prasarana Kelurahan Sungai Beringin</li> <li>• Pembangunan Sarana/Prasarana Kelurahan Seberang Tembilahan</li> <li>• Pembangunan Sarana/Prasarana Kelurahan Sungai Perak</li> <li>• Pembangunan Sarana/Prasarana Kelurahan Seberang Tembilahan Barat</li> <li>• Pembangunan Sarana/Prasarana Kelurahan Seberang Tembilahan Selatan</li> <li>• Pembangunan Sarana/Prasarana Kelurahan Tembilahan Hulu</li> <li>• Pemberdayaan Masyarakat Kelurahan Sungai Salak</li> <li>• Pemberdayaan Masyarakat Kelurahan Tempuling</li> <li>• Pembangunan Sarana/Prasarana Kelurahan Tembilahan Barat</li> <li>• Pembangunan Sarana/Prasarana Kelurahan Benteng</li> <li>• Pemberdayaan Masyarakat Kelurahan Pangkalan Tujuh</li> <li>• Pemberdayaan Masyarakat Kelurahan Tanjung Pedada</li> <li>• Pembangunan Sarana/Prasarana Kelurahan Pulau Kijang</li> <li>• Pembangunan Sarana/Prasarana Kelurahan Madani</li> <li>• Pembangunan Sarana/Prasarana Kelurahan Metro</li> <li>• Pembangunan Sarana/Prasarana Kelurahan Sungai Salak</li> <li>• Pembangunan Sarana/Prasarana Kelurahan Tempuling</li> </ul>

Prioritas Pembangunan	Sasaran	Strategi	Arah Kebijakan	Program	Kegiatan
					<ul style="list-style-type: none"> <li>• Pembangunan Sarana/Prasarana Kelurahan Pangkalan Tujuh</li> <li>• Pembangunan Sarana/Prasarana Kelurahan Tanjung Pedada</li> <li>• Pembangunan Sarana/Prasarana Kelurahan Taga Raja</li> <li>• Pembangunan Sarana/Prasarana Kelurahan Amal Bhakti</li> <li>• Pembangunan Sarana/Prasarana Kelurahan Bandar Sri Gemilang</li> <li>• Pembangunan Sarana/Prasarana Kelurahan Pelangiran</li> <li>• Pembangunan Sarana/Prasarana Kelurahan Kempas Jaya</li> <li>• Pembangunan Sarana/Prasarana Kelurahan Enok</li> <li>• Pembangunan Sarana/Prasarana Kelurahan Pusaran</li> <li>• Pembangunan Sarana/Prasarana Kelurahan Teluk Medan</li> <li>• Pembangunan Sarana/Prasarana Kelurahan Pantai Seberang Makmur</li> <li>• Pembangunan Sarana/Prasarana Kelurahan Kuala Enok</li> <li>• Pembangunan Sarana/Prasarana Kelurahan Sapat</li> <li>• Pemberdayaan Masyarakat Kelurahan Tembilahan Kota</li> <li>• Pemberdayaan Masyarakat Kelurahan Tembilahan Hilir</li> <li>• Pembangunan Sarana/Prasarana Kelurahan Teluk Pinang</li> <li>• Pembangunan Sarana/Prasarana Kelurahan Tanjung Harapan</li> <li>• Pemberdayaan Masyarakat Kelurahan Pekan Arba</li> </ul>

Prioritas Pembangunan	Sasaran	Strategi	Arah Kebijakan	Program	Kegiatan
					<ul style="list-style-type: none"> <li>• Pemberdayaan Masyarakat Kelurahan Sungai Beringin</li> <li>• Pembangunan Sarana/Prasarana Kelurahan Sungai Piring</li> <li>• Pembangunan Sarana/Prasarana Kelurahan Khairiah Mandah</li> <li>• Pemberdayaan Masyarakat Kelurahan Seberang Tembilahan</li> <li>• Pemberdayaan Masyarakat Kelurahan Sungai Perak</li> <li>• Pembangunan Sarana/Prasarana Kelurahan Sungai Empat</li> <li>• Pembangunan Sarana/Prasarana Kelurahan Kotabaru Reteh</li> <li>• Pemberdayaan Masyarakat Kelurahan Seberang Tembilahan Barat</li> <li>• Pemberdayaan Masyarakat Kelurahan Seberang Tembilahan Selatan</li> <li>• Pembangunan Sarana/Prasarana Kelurahan Kuala Lahang</li> <li>• Pembangunan Sarana/Prasarana Kelurahan Selensen</li> <li>• Pembangunan Sarana/Prasarana Kelurahan Harapan Tani</li> <li>• Pembangunan Sarana/Prasarana Kelurahan Concong Luar</li> <li>• Pemberdayaan Masyarakat Kelurahan Sapat</li> <li>• Pembangunan Sarana/Prasarana Kelurahan Tembilahan Kota (DAU Tambahan)</li> <li>• Pembangunan Sarana/Prasarana Kelurahan Tembilahan Hilir (DAU Tambahan)</li> <li>• Pembangunan Sarana/Prasarana Kelurahan Pekan Arba (DAU Tambahan)</li> </ul>



Prioritas Pembangunan	Sasaran	Strategi	Arah Kebijakan	Program	Kegiatan
					<ul style="list-style-type: none"> <li>• Pemberdayaan Masyarakat Kelurahan Kuala Enok</li> <li>• Pembangunan Sarana/Prasarana Kelurahan Sungai Beringin (DAU Tambahan)</li> <li>• Pembangunan Sarana/Prasarana Kelurahan Seberang Tembilahan (DAU Tambahan)</li> <li>• Pembangunan Sarana/Prasarana Kelurahan Sungai Perak (DAU Tambahan)</li> <li>• Pembangunan Sarana/Prasarana Kelurahan Seberang Tembilahan Barat (DAU Tambahan)</li> <li>• Pembangunan Sarana/Prasarana Kelurahan Seberang Tembilahan Selatan (DAU Tambahan)</li> <li>• Pembangunan Sarana/Prasarana Kelurahan Tembilahan Hulu (DAU Tambahan)</li> <li>• Pembangunan Sarana/Prasarana Kelurahan Tembilahan Barat (DAU Tambahan)</li> <li>• Pembangunan Sarana/Prasarana Kelurahan Sungai Salak (DAU Tambahan)</li> <li>• Pembangunan Sarana/Prasarana Kelurahan Tempuling (DAU Tambahan)</li> <li>• Pemberdayaan Masyarakat Kelurahan Enok</li> <li>• Pemberdayaan Masyarakat Kelurahan Pusaran</li> <li>• Pembangunan Sarana/Prasarana Kelurahan Pangkalan Tujuh (DAU Tambahan)</li> </ul>

Prioritas Pembangunan	Sasaran	Strategi	Arah Kebijakan	Program	Kegiatan
					<ul style="list-style-type: none"> <li>• Pembangunan Sarana/Prasarana Kelurahan Tanjung Pedada (DAU Tambahan)</li> <li>• Pemberdayaan Masyarakat Kelurahan Teluk Medan</li> <li>• Pemberdayaan Masyarakat Kelurahan Pantai Seberang Makmur</li> <li>• Pembangunan Sarana/Prasarana Kelurahan Sungai Piring (DAU Tambahan)</li> <li>• Pembangunan Sarana/Prasarana Kelurahan Concong Luar (DAU Tambahan)</li> <li>• Pembangunan Sarana/Prasarana Kelurahan Enok (DAU Tambahan)</li> <li>• Pembangunan Sarana/Prasarana Kelurahan Pusaran (DAU Tambahan)</li> <li>• Pembangunan Sarana/Prasarana Kelurahan Teluk Medan (DAU Tambahan)</li> <li>• Pembangunan Sarana/Prasarana Kelurahan Pantai Seberang Makmur (DAU Tambahan)</li> <li>• Pembangunan Sarana/Prasarana Kelurahan Kuala Lahang (DAU Tambahan)</li> <li>• Pembangunan Sarana/Prasarana Kelurahan Teluk Pinang (DAU Tambahan)</li> <li>• Pemberdayaan Masyarakat Kelurahan Pulau Kijang</li> <li>• Pemberdayaan Masyarakat Kelurahan Madani</li> <li>• Pembangunan Sarana/Prasarana Kelurahan Tanjung Harapan (DAU Tambahan)</li> </ul>

Prioritas Pembangunan	Sasaran	Strategi	Arah Kebijakan	Program	Kegiatan
					<ul style="list-style-type: none"> <li>• Pembangunan Sarana/Prasarana Kelurahan Sungai Empat (DAU Tambahan)</li> <li>• Pemberdayaan Masyarakat Kelurahan Metro</li> <li>• Pembangunan Sarana/Prasarana Kelurahan Taga Raja (DAU Tambahan)</li> <li>• Pembangunan Sarana/Prasarana Kelurahan Amal Bhakti (DAU Tambahan)</li> <li>• Pembangunan Sarana/Prasarana Kelurahan Bandar Sri Gemilang (DAU Tambahan)</li> <li>• Pemberdayaan Masyarakat Kelurahan Kotabaru Reteh</li> <li>• Pembangunan Sarana/Prasarana Kelurahan Kempas Jaya (DAU Tambahan)</li> <li>• Pembangunan Sarana/Prasarana Kelurahan Harapan Tani (DAU Tambahan)</li> <li>• Pembangunan Sarana/Prasarana Kelurahan Selensen (DAU Tambahan)</li> <li>• Pemberdayaan Masyarakat Kelurahan Sungai Piring</li> <li>• Pembangunan Sarana/Prasarana Kelurahan Kotabaru Reteh (DAU Tambahan)</li> <li>• Pembangunan Sarana/Prasarana Kelurahan Sapat (DAU Tambahan)</li> <li>• Pembangunan Sarana/Prasarana Kelurahan Khairiah Mandah (DAU Tambahan)</li> <li>• Pemberdayaan Masyarakat Kelurahan Kuala Lahang</li> </ul>

Prioritas Pembangunan	Sasaran	Strategi	Arah Kebijakan	Program	Kegiatan
					<ul style="list-style-type: none"> <li>• Pembangunan Sarana/Prasarana Kelurahan Pelangiran (DAU Tambahan)</li> <li>• Pembangunan Sarana/Prasarana Kelurahan Pulau Kijang (DAU Tambahan)</li> <li>• Pembangunan Sarana/Prasarana Kelurahan Madani (DAU Tambahan)</li> <li>• Pembangunan Sarana/Prasarana Kelurahan Metro (DAU Tambahan)</li> <li>• Pembangunan Sarana/Prasarana Kelurahan Benteng (DAU Tambahan)</li> <li>• Pembangunan Sarana/Prasarana Kelurahan Kuala Enok (DAU Tambahan)</li> <li>• Pemberdayaan Masyarakat Kelurahan Teluk Pinang</li> <li>• Pemberdayaan Masyarakat Kelurahan Tanjung Harapan</li> <li>• Pemberdayaan Masyarakat Kelurahan Sungai Empat</li> <li>• Pemberdayaan Masyarakat Kelurahan Khairiah Mandah</li> <li>• Pemberdayaan Masyarakat Kelurahan Taga Raja</li> <li>• Pemberdayaan Masyarakat Kelurahan Amal Bhakti</li> <li>• Pemberdayaan Masyarakat Kelurahan Bandar Sri Gemilang</li> <li>• Pemberdayaan Masyarakat Kelurahan Selensen</li> <li>• Pemberdayaan Masyarakat Kelurahan Tembilahan Hulu</li> <li>• Pemberdayaan Masyarakat Kelurahan Tembilahan Barat</li> <li>• Pemberdayaan Masyarakat Kelurahan Pelangiran</li> </ul>

Prioritas Pembangunan	Sasaran	Strategi	Arah Kebijakan	Program	Kegiatan
Meningkatkan pemberdayaan masyarakat	Meningkatnya pemberdayaan perempuan	<p>Peningkatan jumlah kelembagaan ekonomi berbasis masyarakat</p> <p>Peningkatan partisipasi perempuan dalam lembaga pemerintahan, partai politik dan lembaga swasta</p>	<ul style="list-style-type: none"> <li>Memperkuat jumlah kelompok tani</li> <li>Memperkuat jumlah koperasi</li> <li>Memperkuat jumlah lembaga keuangan berbasis masyarakat</li> <li>Memperkuat jumlah LSM</li> <li>Memperkuat partisipasi perempuan dalam lembaga pemerintahan</li> <li>Memperkuat partisipasi perempuan dalam partai politik</li> <li>Memperkuat partisipasi perempuan dalam lembaga swasta</li> </ul>	<ul style="list-style-type: none"> <li>Program Penguatan Kelembagaan Pengarusutamaan Gender dan Anak</li> <li>Program Peningkatan Kualitas Hidup dan Perlindungan Perempuan</li> <li>Program Peningkatan peran serta dan kesetaraan Gender dalam pembangunan</li> </ul>	<ul style="list-style-type: none"> <li>Pemberdayaan Masyarakat Kelurahan Concong Luar</li> <li>Pemberdayaan Masyarakat Kelurahan Kempas Jaya</li> <li>Pemberdayaan Masyarakat Kelurahan Harapan Tani</li> <li>Pemberdayaan Masyarakat Kelurahan Benteng</li> <li>Pengembangan Materi dan Pelaksanaan KIE Tentang Kesejahteraan dan Keadilan Gender(KG)</li> <li>Pengembangan Sistem Informasi Gender dan Anak</li> <li>Pelaksanaan Penanganan Kasus Perempuan dan Anak</li> <li>Pelaksanaan Upaya Perlindungan Perempuan terhadap tindak Kekerasan</li> <li>Pembinaan Organisasi Perempuan</li> </ul>

Prioritas Pembangunan	Sasaran	Strategi	Arah Kebijakan	Program	Kegiatan
	Meningkatnya pemberdayaan kelembagaan ekonomi masyarakat	<p>Peningkatan partisipasi perempuan dalam aktivitas ekonomi</p> <p>Peningkatan kualitas kelembagaan ekonomi berbasis masyarakat</p>	<ul style="list-style-type: none"> <li>Memperkuat partisipasi angkatan kerja perempuan</li> <li>Memperkuat kontribusi perempuan dalam pekerjaan upahan di sektor nonpertanian</li> <li>Memperkuat kelas kelompok tani</li> <li>Memperkuat koperasi berkualitas</li> <li>Menpercepat transformasi UED-SP menjadi BUMDes</li> </ul>	<ul style="list-style-type: none"> <li>Program keserasian kebijakan peningkatan kualitas Anak dan Perempuan</li> <li>Program Pengembangan Lembaga Ekonomi Pedesaan</li> </ul>	<ul style="list-style-type: none"> <li>Pendidikan dan Pelatihan Peningkatan Peran Serta dan Kesetaraan Gender</li> <li>Penyuluhan bagi Ibu Rumah Tangga dalam Membangun Keluarga Sejahtera</li> <li>Bimbingan Manajemen Usaha bagi Perempuan dalam Mengelola Usaha</li> <li>Peningkatan dan Pembinaan Pemberdayaan Perempuan</li> <li>Pelaksanaan Sosialisasi yang terkait dengan Kesetaraan Gender, Pemberdayaan Perempuan dan Perlindungan</li> <li>Pengembangan dan Pemanfaatan Teknologi Tepat Guna</li> <li>Promosi dan Pengembangan Jaringan Pemasaran Produk Hasil Usaha Desa</li> <li>Pengembangan Lembaga Usaha Ekonomi Desa</li> <li>Pengembangan Lembaga BUM Desa</li> <li>Pembinaan Kelembagaan Sistem Penyediaan Air Minum dan Sanitasi Masyarakat Pedesaan</li> <li>Pengembangan dan Pengelolaan Manajemen Pasar Desa</li> <li>Pembentukan Pos Pelayanan Teknologi Desa (Posyantekdes)</li> <li>Pembinaan Badan Usaha Milik Desa (BUM Desa)</li> </ul>

Prioritas Pembangunan	Sasaran	Strategi	Arah Kebijakan	Program	Kegiatan
	Meningkatnya pemberdayaan kelembagaan sosial masyarakat	<p>Peningkatan peran kelembagaan ekonomi berbasis masyarakat</p> <p>Peningkatan kualitas kelembagaan sosial</p>	<ul style="list-style-type: none"> <li>Memperkuat cakupan pelayanan kelompok tani</li> <li>Memperkuat cakupan pelayanan koperasi</li> <li>Memperkuat cakupan pelayanan BUMDes</li> <li>Memperkuat kualitas panti sosial</li> <li>Memperkuat kualitas LSM</li> <li>Memperkuat kualitas lembaga PKK</li> <li>Memperkuat kualitas Posyandu</li> <li>Memperkuat kualitas organisasi kepemudaan dan olahraga</li> </ul>	<ul style="list-style-type: none"> <li>Program Pemberdayaan dan Pengembangan Kawasan Perdesaan</li> <li>Program perencanaan sosial budaya</li> <li>Program Pengembangan dan Keresasian Kebijakan Pemuda</li> </ul>	<ul style="list-style-type: none"> <li>Pendataan dan Pemetaan Potensi Kawasan Perdesaan</li> <li>Bimbingan Teknis Pemetaan Potensi Kawasan Perdesaan</li> <li>Koordinasi Perencanaan Pembangunan Bidang Sosial dan Budaya</li> <li>Koordinasi Penanggulangan Kemiskinan Daerah</li> <li>Rencana Aksi Daerah Anti Korupsi</li> <li>Koordinasi Perencanaan Pembangunan Sub Bidang Sumber Daya Manusia</li> <li>Koordinasi Perencanaan Sub Bidang Aparatur</li> <li>Penyusunan Rencana Aksi Daerah SDGs</li> <li>Rencana Aksi Nasional Hak Asasi Manusia</li> <li>Pelaksanaan Koordinasi Kabupaten Sehat</li> <li>Penyusunan Rancangan Pola Kemitraan antar Pemuda dengan Masyarakat</li> </ul>

Prioritas Pembangunan	Sasaran	Strategi	Arah Kebijakan	Program	Kegiatan
				<ul style="list-style-type: none"> <li>• Program peningkatan peran serta kepemudaan</li>   <li>• Program peningkatan upaya penumbuhan kewirausahaan dan kecakapan hidup pemuda</li>   <li>• Program Pengembangan Kebijakan dan Manajemen Olahraga</li> </ul>	<ul style="list-style-type: none"> <li>• Pelatihan Manajemen Kepemudaan</li> <li>• Pembinaan dan Pengembangan Wirausaha Muda</li> <li>• Temu Wicara Kepemudaan</li> <li>• Peningkatan Keimanan dan Ketaqwaan Kepemudaan</li> <li>• Pembinaan Organisasi Kepemudaan</li>   <li>• Pendidikan dan Pelatihan Dasar Kepemimpinan</li> <li>• Lomba Kreasi dan Karya Tulis Ilmiah di Kalangan Pemuda</li> <li>• Penyelenggaraan Hari Sumpah Pemuda</li> <li>• Pendidikan dan Pelatihan Pemuda Berprestasi</li> <li>• Penyuluhan Pencegahan Penanggulangan Penyalahgunaan Narkoba</li> <li>• Penyusunan Perda Kabupaten Pramuka</li> <li>• Sosialisasi Implementasi Kabupaten Pramuka</li> <li>• Pelatihan Kewirausahaan bagi Pemuda</li>   <li>• Pelatihan Keterampilan Bagi Pemuda</li> <li>• Peningkatan Mutu Organisasi dan Tenaga Keolahragaan</li>   <li>• Pemantauan dan Evaluasi Pelaksanaan Pengembangan Olahraga</li> <li>• Pembinaan Manajemen Organisasi Olahraga</li> </ul>



Prioritas Pembangunan	Sasaran	Strategi	Arah Kebijakan	Program	Kegiatan
		Peningkatan peran kelembagaan sosial	<ul style="list-style-type: none"> <li>Memperkuat cakupan pelayanan panti sosial</li> <li>Memperkuat cakupan pelayanan LSM</li> <li>Memperkuat cakupan pelayanan lembaga PKK</li> <li>Memperkuat cakupan pelayanan Posyandu</li> <li>Memperkuat cakupan pelayanan organisasi kepemudaan dan olah raga</li> </ul>	<ul style="list-style-type: none"> <li>Program Pembinaan dan Pemasarakatan Olahraga</li> <li>Program Peningkatan Sarana dan Prasarana Kepemudaan dan Olahraga</li> <li>Program Peningkatan Partisipasi Masyarakat Dalam Membangun Desa</li> </ul>	<ul style="list-style-type: none"> <li>Penyelenggaraan Kompetisi Olahraga</li> <li>Pemassalan Olahraga bagi Pelajar, Mahasiswa, dan Masyarakat</li> <li>Pengembangan Olahraga Rekreasi</li> <li>Peningkatan Jumlah dan Kualitas Serta Kompetensi Pelatih, Peneliti, Praktisi dan Teknisi Olahraga</li> <li>Pembinaan Olahraga Prestasi</li> <li>Pembinaan Olahraga Mahasiswa</li> <li>Pembinaan Olahraga Pelajar</li> <li>Peningkatan Pembangunan Sarana dan Prasarana Olahraga</li> <li>Peningkatan Pembangunan Sarana Kepemudaan</li> <li>Penyediaan Sarana Olahraga</li> <li>Rehabilitasi Sedang / Berat Sarana dan Prasarana Olahraga</li> <li>Rehabilitasi Sedang/Berat Prasarana Kepemudaan dan Olahraga</li> <li>Pemeliharaan Sarana dan Prasarana Kepemudaan dan Olahraga</li> <li>Pembinaan Kelompok Masyarakat Pembangunan Desa</li> <li>Pelaksanaan Musyawarah Pembangunan Desa</li> <li>Monitoring, Evaluasi dan Pelaporan</li> <li>Pembinaan Kelembagaan Masyarakat dalam Membangun Desa/Kelurahan</li> </ul>

Prioritas Pembangunan	Sasaran	Strategi	Arah Kebijakan	Program	Kegiatan	
Mewujudkan keamanan, ketertiban dan ketenteraman sosial	Menurunnya angka kriminalitas	Peningkatan pencegahan kriminalitas	upaya tindak	<ul style="list-style-type: none"> <li>Mensosialisasikan peraturan perundang-undangan yang berlaku terkait hukum pidana dan perdata</li> <li>Memperkuat wawasan kebangsaan</li> <li>Memperkuat kerjasama antara penegak hukum dengan lembaga pemerintahan dan masyarakat dalam upaya pencegahan tindak kriminalitas</li> </ul>	<ul style="list-style-type: none"> <li>Program Pembangunan dan Pemberdayaan Masyarakat Desa</li> <li>Program pemeliharaan kantrantibmas dan pencegahan tindak kriminal</li> <li>Program peningkatan pemberantasan penyakit masyarakat (pekat)</li> </ul>	<ul style="list-style-type: none"> <li>Pelaksanaan dan Pembinaan Program Desa Maju Inhil Jaya Plus Terintegrasi</li> <li>Peningkatan Kapasitas Adat dan Sosial Budaya</li> <li>Pelaksanaan TMMD</li> <li>Karya Bhakti TNI</li> <li>Pembangunan dan Peningkatan Sarana dan Prasarana Desa</li> <li>Peningkatan Kerjasama dengan Aparat Keamanan dalam Teknik Pencegahan Kejahatan</li> <li>Pendataan dan Pemantauan Orang Asing</li> <li>Pengawasan dan Pengamatan Lokasi Rawan Gangguan Kantrantibmas</li> <li>Sosialisasi dan Penyuluhan Pelaksanaan Perda</li> <li>Patroli dan Pengawasan Pelaksanaan Perda/Perkada</li> <li>Pembentukan Sekretariat PPNS Kabupaten</li> <li>Penyuluhan Pencegahan Peredaran/ Penggunaan Minuman Keras dan Narkoba</li> </ul>

Prioritas Pembangunan	Sasaran	Strategi	Arah Kebijakan	Program	Kegiatan
				<ul style="list-style-type: none"> <li>Program peningkatan keamanan dan kenyamanan lingkungan</li> <li>Program pemberdayaan masyarakat untuk menjaga ketertiban dan keamanan</li> </ul>	<ul style="list-style-type: none"> <li>Penyiapan Tenaga Kerja Pengendali Keamanan dan Kenyamanan Lingkungan</li> <li>Pengendalian Kebisingan dan Gangguan dari Kegiatan Masyarakat</li> <li>Pengendalian Keamanan Lingkungan</li> <li>Monitoring, Evaluasi dan Pelaporan</li> <li>Peningkatan dan Pengendalian Kewaspadaan Dini Masyarakat</li> <li>Penanganan Gangguan Keamanan Wilayah</li> <li>Pembentukan Satuan Keamanan Lingkungan di Masyarakat</li> </ul>
	Tegaknya prinsip-prinsip demokrasi	Peningkatan penindakan kriminalitas  Peningkatan kebebasan sipil (civil liberty)	upaya tindak  sipil	<ul style="list-style-type: none"> <li>Memperkuat penegakan hukum dengan memegang teguh prinsip-prinsip transparansi, kesetaraan dan akuntabel</li> <li>Memperkuat kerjasama antara penegak hukum dengan lembaga pemerintahan dan masyarakat dalam upaya penindakan tindak kriminalitas</li> <li>Memantapkan upaya mewujudkan kebebasan berkumpul &amp; berserikat</li> <li>Memantapkan upaya mewujudkan kebebasan berpendapat</li> </ul>	<ul style="list-style-type: none"> <li>Program Pengembangan dan Kemitraan Ormas</li> <li>Pembinaan Organisasi Kemasyarakatan</li> <li>Peningkatan Kemitraan Organisasi Kemasyarakatan</li> </ul>

Prioritas Pembangunan	Sasaran	Strategi	Arah Kebijakan	Program	Kegiatan
			<ul style="list-style-type: none"> <li>• Memantapkan upaya mewujudkan kebebasan berkeyakinan</li> <li>• Memantapkan upaya mewujudkan kebebasan dari diskriminasi</li> </ul>	<ul style="list-style-type: none"> <li>• Program pengembangan wawasan kebangsaan</li> <li>• Program kemitraan pengembangan wawasan kebangsaan</li> <li>• Program pendidikan politik masyarakat</li> <li>• Program Pendukung Kelancaran Penyelenggaraan Pemilu</li> </ul>	<ul style="list-style-type: none"> <li>• Penyelenggaraan Forum Diskusi Publik</li> <li>• Peningkatan Toleransi dan Kerukunan dalam Kehidupan Beragama</li> <li>• Peningkatan Rasa Solidaritas dan Ikatan Sosial di Kalangan Masyarakat</li> <li>• Peningkatan Kesadaran Masyarakat akan Nilai-nilai Luhur Budaya Bangsa</li> <li>• Seminar, Talk Show, Diskusi Peningkatan Wawasan Kebangsaan</li> <li>• Kemitraan dan Koordinasi Penyelenggaraan Pemerintahan.</li> <li>• Penyuluhan Kepada Masyarakat</li> <li>• Koordinasi Forum-forum Diskusi Politik</li> <li>• Penyusunan Data Base Partai Politik</li> <li>• Pembinaan dan Pendataan bagi Ormas/LSM</li> <li>• Pemantauan Penyelenggaraan Pemilu</li> </ul>
		<p>Peningkatan hak-hak politik (political liberty)</p> <p>Penguatan Lembaga Demokrasi (Institution of Democracy)</p>	<ul style="list-style-type: none"> <li>• Memperkuat upaya mewujudkan penggunaan hak memilih dan dipilih</li> <li>• Memperkuat partisipasi politik dalam pengambilan keputusan dan pengawasan</li> <li>• Memperkuat upaya mewujudkan pemilu yang bebas adil</li> <li>• Memperkuat peran DPRD</li> <li>• Memperkuat peran Partai Politik</li> <li>• Memperkuat peran birokrasi Pemda</li> </ul>		

Prioritas Pembangunan	Sasaran	Strategi	Arah Kebijakan	Program	Kegiatan
	Meningkatnya perlindungan terhadap perempuan dan anak	<p>Peningkatan layanan perlindungan terhadap perempuan dan anak</p> <p>Peningkatan penanganan dan penegakan hukum bagi perlindungan terhadap perempuan dan anak</p>	<ul style="list-style-type: none"> <li>Memperkuat cakupan perempuan dan anak korban kekerasan yang mendapatkan layanan kesehatan oleh tenaga kesehatan terlatih di Puskesmas maupun tatalaksana KTP/A dan PPT/PKT di Rumah Sakit</li> <li>Memperkuat cakupan layanan rehabilitasi sosial yang diberikan oleh petugas rehabilitasi sosial terlatih bagi perempuan dan anak korban kekerasan di dalam unit pelayanan terpadu.</li> <li>Memperkuat cakupan perempuan dan anak korban kekerasan yang mendapatkan layanan bantuan hukum</li> <li>Memperkuat cakupan layanan pemulangan bagi perempuan dan anak korban kekerasan</li> <li>Memperkuat cakupan layanan reintegrasi sosial bagi perempuan dan anak korban kekerasan</li> <li>Memperkuat cakupan perempuan dan anak korban kekerasan yang mendapatkan penanganan pengaduan oleh petugas terlatih di dalam unit pelayanan terpadu</li> <li>Cakupan penegakan hukum dari tingkat penyidikan sampai dengan putusan pengadilan atas kasus-kasus kekerasan terhadap perempuan dan anak</li> </ul>	• Program Pengembangan Kota Layak Anak	• Pelaksanaan Upaya Pemenuhan Hak Anak dan Perlindungan Anak

Prioritas Pembangunan	Sasaran	Strategi	Arah Kebijakan	Program	Kegiatan
	Menurunnya penyandang masalah kesejahteraan sosial	Peningkatan upaya memberikan bantuan sosial kepada PMKS, korban bencana dan komunitas adat terpencil (KAT)	<ul style="list-style-type: none"> <li>Memperkuat upaya memberikan bantuan sosial untuk pemenuhan kebutuhan dasar kepada PMKS, korban bencana dan komunitas adat terpencil (KAT)</li> <li>Memperkuat upaya memberikan bantuan sosial kepada korban bencana selama masa tanggap darurat</li> <li>Mengoptimalkan sarana dan prasarana tanggap darurat kepada korban bencana yang dievakuasi</li> <li>Memperkuat upaya memberikan jaminan sosial kepada penyandang cacat fisik dan mental, serta lanjut usia tidak potensial</li> </ul>	<ul style="list-style-type: none"> <li>Program Pembinaan, Koordinasi, Kebijakan Bidang Administrasi Pemberdayaan Masyarakat dan Trantibum Linmas</li> </ul>	<ul style="list-style-type: none"> <li>Tim Terpadu Trantibum Linmas Lintas Sektoral</li> <li>Pelaksanaan Pembinaan, Monitoring dan Evaluasi</li> <li>Pelaksanaan Sosialisasi Tentang Peraturan Pemerintah Desa</li> <li>Pelaksanaan Evaluasi dan Koordinasi kerja, Transmigrasi, Perpustakaan dan Kearsipan</li> <li>Percepatan dan Penguatan Pemberdayaan Masyarakat transmigrasi</li> <li>Pelaksanaan Evaluasi Desa Maju Inhil Jaya Plus Terintegrasi</li> <li>Bimtek Sistem Informasi Kearsipan Nasional (SIKN)</li> <li>Penataan Penyusunan Regulasi tentang Penyelenggaraan Pemerintah Desa</li> <li>Pelaksanaan Bimbingan Teknis Penyusunan Peraturan Desa Bagi Kepala Desa dan Ketua BPD</li> <li>Pelaksanaan Koordinasi dan Asistensi Kegiatan Bidang Pemberdayaan Masyarakat dan Desa, Pemberdayaan Perempuan, Perlindungan Anak dan</li> </ul>

Prioritas Pembangunan	Sasaran	Strategi	Arah Kebijakan	Program	Kegiatan
	Menurunnya resiko bencana	<p>Peningkatan upaya penertiban PMKS</p> <p>Penguatan kerangka hukum penanggulangan bencana.</p>	<ul style="list-style-type: none"> <li>• Mensosialisasikan peraturan perundang-undangan yang terkait dengan PMKS</li> <li>• Melakukan pengamanan dan pembinaan terhadap PMKS</li> <li>• Memperkuat alokasi anggaran penanggulangan bencana daerah</li> <li>• Memperkuat efektivitas sistem kesiapsiagaan dan kedaruratan daerah</li> <li>• Memperkuat dan Meningkatkan kemitraan dalam penanggulangan bencana daerah</li> <li>• Mewujudkan penetapan status bencana disertai dengan mekanisme pemantauan terpadu lintas sektor dan lintas kelembagaan pemerintah daerah.</li> </ul>	<ul style="list-style-type: none"> <li>• Program pencegahan dini dan penanggulangan korban bencana alam</li> <li>• Program Penyelenggaraan Penanggulangan Bencana</li> <li>•</li> </ul>	<p>Keluarga Berencana, dan Administrasi Kependudukan dan Pencatatan Sipil</p> <ul style="list-style-type: none"> <li>• Evaluasi Pelaksanaan Perbup tentang Penyelenggaraan Pemerintah Desa</li> <li>• Pengembangan Budaya Sadar Bencana</li> <li>• Identifikasi dan Koordinasi Pencegahan Bencana pada Daerah Rawan Bencana</li> <li>• Penyusunan Peta Resiko Bencana</li> <li>• Pengembangan Desa Tangguh Bencana</li> <li>• Penyuluhan Warga Daerah Rawan Bencana</li> <li>• Pengelolaan Pelaksanaan Posko Siaga dan Penanganan Darurat Bencana</li> <li>• Pelaksanaan Operasional Tim Reaksi Cepat Penanganan Bencana</li> </ul>

Prioritas Pembangunan	Sasaran	Strategi	Arah Kebijakan	Program	Kegiatan
		Peningkatan kemitraan multipihak dalam penanggulangan bencana.	<ul style="list-style-type: none"> <li>• Memperkuat partisipasi masyarakat dalam penanggulangan bencana daerah</li> <li>• Menggalang kemitraan dengan lembaga non pemerintah, lembaga pendidikan dan Forum Penanggulangan Resiko Bencana (PRB)</li> </ul>	<ul style="list-style-type: none"> <li>• Program Rehabilitasi Dan Rekonstruksi Pasca Bencana</li> <li>• Program Penanganan Kedaruratan Dan Logistik Bencana</li> <li>• Program Peningkatan Kesiagaan dan Pencegahan Bahaya Kebakaran</li> <li>• Program Penanggulangan bahaya Kebakaran dan Penyelamatan</li> </ul>	<ul style="list-style-type: none"> <li>• Pelaksanaan dan Koordinasi Rehabilitasi Pasca Bencana</li> <li>• Pelaksanaan dan Koordinasi Pemulihan Sarana dan Prasarana Publik</li> <li>• Pengadaan Logistik Bencana</li> <li>• Pengelolaan Pelaksanaan Pengiriman, Evaluasi dan Pemantauan Logistik Bencana</li> <li>• Pengadaan, Pemeliharaan dan Perawatan Peralatan Penanggulangan Bencana</li> <li>• Pemberdayaan Masyarakat dan Pelatihan</li> <li>• Pendidikan dan Pelatihan Pertolongan dan Pencegahan Kebakaran</li> <li>• Pencegahan dan Pengendalian Kebakaran</li> <li>• Peringatan Hari Pemadam Kebakaran</li> <li>• Peningkatan Pengelolaan Posko Pemadam Kebakaran</li> <li>• Rekrutmen Tenaga Sukarela Pertolongan Bencana Kebakaran</li> <li>• Pelayanan Rutin Pemeriksaan Peralatan Proteksi Kebakaran</li> <li>• Peningkatan Pelayanan Penanggulangan Bahaya Kebakaran</li> <li>• Monitoring, Evaluasi dan Pelaporan</li> </ul>



Prioritas Pembangunan	Sasaran	Strategi	Arah Kebijakan	Program	Kegiatan
		<p>Pemenuhan tata kelola yang baik bidang penanggulangan bencana.</p> <p>Peningkatan efektivitas pencegahan dan mitigasi bencana</p>	<ul style="list-style-type: none"> <li>Menjamin transparansi dan akuntabilitas bidang penanggulangan bencana</li> <li>Memperkuat ketersediaan sarana dan prasarana dalam mencapai efektivitas penanggulangan bencana daerah</li> <li>Mengoptimalkan strategi penyadaran publik untuk Meningkatkan partisipasi masyarakat dalam melaksanakan pencegahan dan mitigasi bencana</li> <li>Memperkuat riset-riset terapan dengan kerangka kerja terstruktur dan mengarah kepada peningkatan rasio biaya-manfaat dan selalu mempertimbangkan proses adaptasi pengetahuan asli lokal di tatanan masyarakat pengguna hasil riset,</li> <li>Menyusun penataan ruang dan lahan pada sebagian besar</li> </ul>	<ul style="list-style-type: none"> <li>Program Pembangunan Turap/Talud/Bronjong</li> <li>Program rehabilitasi/pemeliharaan Turap/Talud/Bronjong</li> <li>Program pengendalian banjir</li> </ul>	<ul style="list-style-type: none"> <li>Pengadaan Sarana dan Prasarana Pencegahan dan Penggulangan Bahaya Kebakaran</li> <li>Rehabilitasi Sarana dan Prasarana Pencegahan Bahaya Kebakaran</li> <li>Pengadaan Sarana dan Prasarana Evakuasi Korban Kabakaran</li> <li>Perencanaan Turap/Talud/Bronjong</li> <li>Pembangunan Turap/Talud/Bronjong</li> <li>Monitoring, Evaluasi dan Pelaporan</li> <li>Rehabilitasi/Pemeliharaan Turap/Talud/Bronjong</li> <li>Peningkatan Pembersihan dan Pengerukan Sungai/Kali</li> <li>Monitoring, Evaluasi dan Pelaporan</li> <li>Peningkatan Pembersihan dan Pengerukan Sungai/Kali Wilayah I</li> </ul>

Prioritas Pembangunan	Sasaran	Strategi	Arah Kebijakan	Program	Kegiatan
		<p>Peningkatan kesiapsiagaan dan penanganan darurat bencana.</p>	<p>daerah prioritas kabupaten berdasarkan rencana pengelolaan sumberdaya air, tanah dan hutan sesuai dengan hasil Kajian Risiko Bencana serta Kajian Lingkungan Hidup Strategis Daerah.</p> <ul style="list-style-type: none"> <li>• Membangun sistem peringatan dini bencana multi ancaman nasional yang terkoordinasi dengan prosedur standar yang disepakati antar dinas/instansi terkait secara sistematis dan terukur dan selalu dilatih secara berkala</li> <li>• Memperkuat tingkat paparan pelayanan sistem peringatan dini bencana kepada masyarakat pengguna dengan Meningkatkan alternatif moda penyebaran, strategi advokasi dan informasi publik, serta mekanisme latihan bersama antara pemerintah dan masyarakat</li> <li>• Memperkuat kapasitas evakuasi, penyelenggaraan latihan kesiapsiagaan serta kemandirian mobilisasi sumberdaya masyarakat</li> </ul>		<ul style="list-style-type: none"> <li>• Peningkatan Pembersihan dan Pengerukan Sungai/Kali Wilayah II</li> <li>• Peningkatan Pembersihan dan Pengerukan Sungai/Kali Wilayah III</li> </ul>

Prioritas Pembangunan	Sasaran	Strategi	Arah Kebijakan	Program	Kegiatan
Menurunkan tingkat pengangguran	Meningkatnya kesempatan kerja	Peningkatan kapasitas pemulihan bencana.	<p>berdasarkan pedoman dan mekanisme standar yang disepakati.</p> <ul style="list-style-type: none"> <li>• Menyusun rencana aksi rehabilitasi dan rekonstruksi sesuai dengan karakter masyarakat yang mandiri</li> <li>• Mengimplemantasikan kegiatan pemulihan bencana berdasarkan rencana aksi rehabilitasi dan rekonstruksi sesuai dengan karakter masyarakat yang mandiri</li> </ul>	• Program Peningkatan Kesempatan Kerja	<ul style="list-style-type: none"> <li>• Penyusunan Informasi Bursa Tenaga Kerja</li> <li>• Kerjasama Pendidikan dan Pelatihan</li> <li>• Penyiapan Tenaga Kerja Siap Pakai</li> <li>• Pengembangan Kelembagaan Produktivitas dan Pelatihan Kewirausahaan</li> <li>• Penyelenggaraan Sistem Pendanaan Pelatihan Berbasis Masyarakat</li> <li>• Monitoring, Evaluasi dan Pelaporan</li> </ul>
		Peningkatan upaya penyusunan dan penyebaran data dan informasi ketenagakerjaan	<ul style="list-style-type: none"> <li>• Menyusun data dan informasi ketenagakerjaan berbasis teknologi informasi secara transparan dan akuntabel</li> <li>• Mengintensifkan even-even bursa tenaga kerja</li> </ul>		
		Peningkatan upaya meningkatkan investasi yang bersifat padat karya	<ul style="list-style-type: none"> <li>• Memberikan kemudahan kepada investor-investor yang Meningkatkan usaha padat</li> </ul>		

Prioritas Pembangunan	Sasaran	Strategi	Arah Kebijakan	Program	Kegiatan
	Meningkatnya kualitas tenaga kerja	Peningkatan tenaga kerja kualifikasi	<p>karya, terutama yang memprioritaskan menyerap tenaga kerja lokal</p> <ul style="list-style-type: none"> <li>• Memberikan prioritas kepada investor-investor yang akan Meningkatkan usaha berbasis pada sumberdaya lokal</li> <li>• Memperkuat lulusan S1/S2/S3</li> <li>• Menyelenggarakan pendidikan dan pelatihan keterampilan bagi pencari kerja</li> <li>• Mengembangkan sekolah menengah kejuruan berbasis sumberdaya lokal</li> <li>• Mengembangkan perguruan tinggi berbasis sumberdaya lokal</li> </ul>	<ul style="list-style-type: none"> <li>• Program Peningkatan Kualitas dan Produktivitas Tenaga Kerja</li> <li>• Program Perlindungan Pengembangan Lembaga Ketenagakerjaan</li> <li>• Program Pengembangan Wilayah Transmigrasi</li> </ul>	<ul style="list-style-type: none"> <li>• Pendidikan dan Pelatihan Keterampilan Bagi Pencari Kerja</li> <li>• Pemeliharaan Rutin/ Berkala Sarana dan Prasarana BLK</li> <li>• Sosialisasi Berbagai Peraturan Pelaksanaan tentang Ketenagakerjaan</li> <li>• Survey KHL Pedoman Penetapan Upah Minimum</li> <li>• Penyelesaian Prosedur Penyelesaian Perselisihan Hubungan Industrial</li> <li>• Penguatan SDM Pemerintah Daerah dan Masyarakat Transmigrasi di Kawasan Transmigrasi di Perbatasan</li> <li>• Peningkatan Kerjasama Antar Wilayah, Antar Pelaku dan Antar Sektor dalam Rangka Pengembangan Kawasan</li> <li>• Penyediaan dan Pengelolaan Prasarana dan Sarana Sosial dan Ekonomi di Kawasan Transmigrasi</li> <li>• Pengelolaan Penempatan Transmigrasi untuk Memenuhi Kebutuhan SDM</li> <li>• Pembinaan dan Pemberdayaan Sosial Budaya Masyarakat di Kawasan Transmigrasi</li> </ul>

Prioritas Pembangunan	Sasaran	Strategi	Arah Kebijakan	Program	Kegiatan
Menurunkan tingkat kemiskinan	Meningkatnya cakupan bantuan kepada masyarakat miskin	<p>Peningkatan kompetensi tenaga kerja</p> <p>Peningkatan perlindungan sosial berbasis masyarakat miskin</p> <p>Peningkatan upaya pemenuhan kebutuhan dasar masyarakat miskin</p>	<ul style="list-style-type: none"> <li>Memperkuat jumlah tenaga kerja yang mendapatkan pelatihan berbasis kompetensi</li> <li>Memperkuat jumlah tenaga kerja yang mendapatkan pelatihan berbasis masyarakat</li> <li>Memperkuat jumlah tenaga kerja yang mendapatkan pelatihan kewirausahaan</li> <li>Menyusun data dan informasi kemiskinan berbasis teknologi informasi secara transparan dan akuntabel secara berkala</li> <li>Memberikan bantuan penanganan kesehatan kepada masyarakat miskin</li> <li>Memberikan bantuan pendidikan kepada masyarakat miskin</li> <li>Memantapkan sistem jaminan kesejahteraan sosial daerah</li> <li>Memantapkan bantuan raskin dan/atau biaya langsung tunai untuk memenuhi kebutuhan dasar masyarakat miskin</li> <li>Memperkuat penanganan daerah rawan pangan</li> </ul>	<ul style="list-style-type: none"> <li>Program Transmigrasi Lokal</li> <li>Program Pelayanan dan Rehabilitasi Kesejahteraan Sosial</li> <li>Program pembinaan para penyandang cacat dan trauma</li> <li>Program pembinaan eks penyandang penyakit sosial (eks narapidana, PSK, narkoba dan penyakit sosial lainnya)</li> <li>Program Penanggulangan Kemiskinan Terpadu</li> <li>Program Pemberdayaan Sosial</li> <li>Program Penanganan Bencana Alam dan Sosial</li> </ul>	<ul style="list-style-type: none"> <li>Penyuluhan Transmigrasi Lokal</li> <li>Penyusunan Kebijakan Pelayanan dan Rehabilitasi Sosial bagi Penyandang Masalah Kesejahteraan Sosial</li> <li>Penanganan Masalah-masalah Strategis yang Menyangkut Tanggap Cepat Darurat dan Kejadian Luar Biasa</li> <li>Rehabilitasi dan Pembinaan bagi Penyandang Disabilitas</li> <li>Pemberdayaan Eks Penyandang Penyakit Sosial</li> <li>Sosialisasi Bantuan Beras Sejahtera (Rastra) dan Bantuan Pangan Non Tunai (BPNT)</li> <li>Perlindungan dan Pemberdayaan Sosial bagi Perintis Kemerdekaan/Pahlawan Nasional, Veteran dan Keluarganya</li> <li>Pelayanan Sosial terhadap Pengemis, Gelandangan dan Orang Terlantar</li> </ul>

Prioritas Pembangunan	Sasaran	Strategi	Arah Kebijakan	Program	Kegiatan
	Meningkatkan daya beli penduduk miskin	Peningkatan upaya meningkatkan pendapatan masyarakat miskin	<ul style="list-style-type: none"> <li>Memperkuat produktivitas pertanian dan perikanan</li> <li>Mengupayakan harga produk pertanian dan perikanan yang bersaing</li> <li>Mengurangi beban biaya usahatani dan usaha perikanan dengan memberikan bantuan/subsidi</li> <li>Memperkuat pembangunan rumah bagi fakir miskin</li> </ul>	<ul style="list-style-type: none"> <li>Program Pemberdayaan Fakir Miskin, Komunitas Adat Terpencil (KAT) dan Penyandang Masalah Kesejahteraan Sosial (PMKS) Lainnya</li> <li>Program Pemberdayaan Kelembagaan Kesejahteraan Sosial</li> <li>Program Keluarga Harapan</li> </ul>	<ul style="list-style-type: none"> <li>Peningkatan Kemampuan (Capacity Building) Petugas dan Pendamping Sosial Pemberdayaan Fakir Miskin, KAT dan PMKS Lainnya</li> <li>Pelatihan Keterampilan Berusaha bagi Keluarga Miskin</li> <li>Pengembangan Manajemen Usaha bagi Keluarga Miskin</li> <li>Peningkatan Kualitas SDM Kesejahteraan Sosial Masyarakat</li> <li>Koordinasi dan Pembinaan Organisasi Sosial Kemasyarakatan</li> <li>Peningkatan Kapasitas Kemampuan SDM Pendamping</li> </ul>
Meningkatkan pertumbuhan dan daya saing ekonomi daerah	Meningkatnya kemandirian ekonomi dan terkendalinya kesenjangan pendapatan	Peningkatan kemandirian ekonomi	<ul style="list-style-type: none"> <li>Memperkuat kegiatan pemberdayaan petani dan nelayan</li> <li>Memperkuat kegiatan pemberdayaan pelaku usaha mikro</li> <li>Menumbuhkembangkan komoditi, produk, dan jenis usaha unggulan daerah</li> </ul>	<ul style="list-style-type: none"> <li>Program Fasilitasi, Pembinaan, Koordinasi Kebijakan Bidang Ekonomi Pembangunan</li> </ul>	<ul style="list-style-type: none"> <li>Pengembangan Kebijakan dan Program Peningkatan Ekonomi Lokal</li> </ul>

Prioritas Pembangunan	Sasaran	Strategi	Arah Kebijakan	Program	Kegiatan
			<ul style="list-style-type: none"> <li>Memperkuat daya saing sektoral</li> <li>Mengembangkan potensi pariwisata dan kebudayaan</li> <li>Mengembangkan ekonomi kreatif</li> <li>Mewujudkan efisiensi ekonomi melalui penerapan inovasi teknologi</li> <li>Memperkuat infrastruktur ekonomi</li> <li>Memperkuat perlindungan konsumen</li> </ul>	<ul style="list-style-type: none"> <li>Program perencanaan pembangunan ekonomi</li> <li>Program Pengembangan dan Penataan Sarana dan Prasarana Perdagangan</li> <li>Program Peningkatan Kapasitas IPTEK Sistem Produksi</li> <li>Program Peningkatan Kualitas Kelembagaan Koperasi</li> </ul>	<ul style="list-style-type: none"> <li>Peningkatan Kegiatan Pemantauan, Pembinaan dan Pengawasan Pelaksanaan Penanaman Modal</li> <li>Pembinaan, Pemantauan dan Evaluasi Pelaksanaan Kebijakan Pemerintah Daerah di Bidang Ekonomi</li> <li>Penyusunan dan Perhitungan Inflasi</li> <li>Pelaksanaan Kerjasama dengan Dunia Usaha/Lembaga</li> <li>Koordinasi Perencanaan Pembangunan Sub Bidang Ekonomi</li> <li>Koordinasi Perencanaan Pembangunan Sub Bidang Sumber Daya Alam dan Pertanian</li> <li>Kajian Perencanaan, Pengembangan Lingkup Pertanian dan Agribisnis</li> <li>Pembangunan Pasar Pedesaan</li> <li>Rehabilitasi/Pemeliharaan Pasar Pedesaan</li> <li>Penguatan Kemampuan Industri Berbasis Teknologi</li> <li>Koordinasi Pelaksanaan Kebijakan dan Program Pembangunan Koperasi</li> <li>Sosialisasi Prinsip-prinsip Pemahaman Perkoperasian</li> <li>Pembinaan, Pengawasan dan Penghargaan Koperasi Berprestasi</li> <li>Rintisan Penerapan Teknologi Sederhana / Manajemen Modern pada Jenis Usaha Koperasi</li> </ul>

Prioritas Pembangunan	Sasaran	Strategi	Arah Kebijakan	Program	Kegiatan
	Terwujudnya percepatan transformasi struktural dari sektor pertanian ke sektor industri pengolahan	<p>Penurunan kesenjangan pendapatan</p> <p>Pengembangan industri daerah kluster</p>	<ul style="list-style-type: none"> <li>Memperkuat nilai tukar petani</li> <li>Mengendalikan inflasi</li> <li>Memberikan bantuan pengembangan usaha produktif</li> <li>Mempercepat penyusunan rencana induk pengembangan industri kabupaten (RIPIK)</li> <li>Menetapkan komitmen pemerintah daerah untuk mengimplementasikan RIPIK yang tertuang dalam bentuk Perda</li> <li>Mempercepat terbentuknya klaster industri produk unggulan daerah</li> </ul>	<ul style="list-style-type: none"> <li>Program Perlindungan Konsumen dan Pengamanan Perdagangan</li> </ul>	<ul style="list-style-type: none"> <li>Penyelesaian Permasalahan-permasalahan Pengaduan Konsumen</li> <li>Peningkatan Pengawasan Peredaran Barang dan Jasa</li> <li>Pengelolaan dan Pengembangan UPT Kemetrolgian Daerah</li> <li>Peningkatan Pengawasan dan Pembinaan Kemetrolgian.</li> <li>Pengembangan dan Penyediaan Informasi Sarana dan Prasarana Kemetrolgian.</li> <li>Peningkatan Kapasitas Laboratorium UTTP Kemetrolgian Daerah.</li> <li>Sosialisasi dan Pengembangan tertib ukur Kemetrolgian Daerah</li> <li>Peningkatan Pelaksanaan Tera/Tera Ulang Alat UTTP</li> </ul>



Prioritas Pembangunan	Sasaran	Strategi	Arah Kebijakan	Program	Kegiatan
		Percepatan penetapan kompetensi inti industri daerah yang merupakan keunggulan daerah	<ul style="list-style-type: none"> <li>Mempercepat penetapan kompetensi inti industri daerah dalam bentuk perda</li> <li>Menetapkan dan mengimplementasikan langkah-langkah pengembangan kompetensi inti industri</li> <li>Menjalin kemitraan dalam pengembangan kompetensi inti industri dengan perusahaan-perusahaan menengah dan besar</li> </ul>	<ul style="list-style-type: none"> <li>Program Peningkatan dan Pengembangan Ekspor</li> <li>Program Peningkatan Efisiensi Perdagangan Dalam Negeri</li> <li>Program Pengembangan Industri Kecil dan Menengah</li> </ul>	<ul style="list-style-type: none"> <li>Monitoring, Evaluasi Peredaran Barang dan Jasa</li> <li>Koordinasi Program Pengembangan Ekspor dengan Instansi Terkait / Asosiasi / Pengusaha</li> <li>Pengembangan Kluster Produk Ekspor</li> <li>Pemberian Kemudahan Perijinan Pengembangan Usaha</li> <li>Pengembangan Pasar dan Distribusi Barang/Produk</li> <li>Peningkatan Sistem dan Jaringan Informasi Perdagangan</li> <li>Pengembangan Pasar dan Distribusi Barang/Produk ( Dana Alokasi Khusus/DAK)</li> <li>Pembinaan bagi Industri Kecil dan Menengah Terhadap Pemanfaatan Sumber Daya</li> <li>Pembinaan Industri Kecil dan Menengah dalam Meningkatkan Jaringan Kluster Industri</li> <li>Penyusunan Kebijakan Industri Terkait dan Industri Penunjang Industri Kecil dan Menengah</li> <li>Pemberian Kemudahan Izin Usaha Industri Kecil dan Menengah</li> <li>Pembinaan Industri Kecil dan Menengah dalam Meningkatkan Jaringan Kluster Industri Sandang</li> </ul>

Prioritas Pembangunan	Sasaran	Strategi	Arah Kebijakan	Program	Kegiatan	
	Meningkatnya investasi daerah	Peningkatan investasi	promosi	<ul style="list-style-type: none"> <li>Menyusun dokumen masterplan dan bisnis plan pengembangan komoditi, produk dan jenis usaha unggulan daerah</li> <li>Memperkuat penyelenggaraan even-even promosi investasi</li> <li>Mengintensifkan diseminasi dokumen promosi investasi (ringkasan masterplan/bisnis plan) melalui media massa dan elektronik</li> </ul>	<ul style="list-style-type: none"> <li>Program Penataan Struktur Industri</li> <li>Program Peningkatan Promosi dan Kerjasama Investasi</li> <li>Program Peningkatan Iklim Investasi dan Realisasi Investasi</li> <li>Program Pengendalian dan Penataan Perizinan</li> </ul>	<ul style="list-style-type: none"> <li>Pembinaan Industri Kecil dan Menengah dalam Meningkatkan Jaringan Kluster Industri Perabot</li> <li>Penyediaan Sarana dan Prasarana Usaha Perbengkelan</li> <li>Kebijakan Keterkaitan Industri Hulu-hilir</li> <li>Peningkatan Kegiatan Pemantauan, Pembinaan dan Pengawasan Pelaksanaan Penanaman Modal</li> <li>Peningkatan Kualitas SDM Guna Peningkatan Pelayanan Investasi</li> <li>Penyelenggaraan Pameran Investasi</li> <li>Peningkatan Sarana dan Prasarana Promosi Penanaman Modal</li> <li>Pengembangan Promosi Penanaman Modal.</li> <li>Pengembangan Sistem Informasi Penanaman Modal di Daerah</li> <li>Kajian Kebijakan Penanaman Modal</li> <li>Monitoring, Evaluasi, dan Pelaporan</li> <li>Peningkatan Pelayanan Perizinan</li> <li>Pelaksanaan dan Koordinasi Kerjasama di Bidang Investasi</li> <li>Peningkatan Pelayanan Pengaduan Perizinan</li> </ul>

Prioritas Pembangunan	Sasaran	Strategi	Arah Kebijakan	Program	Kegiatan
		Pemberian kemudahan dan insentif investasi	<ul style="list-style-type: none"> <li>Menciptakan iklim usaha yang kondusif melalui penyederhanaan persyaratan dan prosedur, memperjelas waktu dan biaya pengurusan</li> <li>Memberikan tax allowance kepada investor yang berinvestasi pada komoditi, produk dan jenis usaha unggulan daerah, melakukan pendidikan vokasi, dan bermitra dengan usaha mikro</li> <li>Memberikan tax holiday kepada usaha mikro</li> <li>Membebaskan perusahaan modal ventura sebagai objek PPh.</li> </ul>	<ul style="list-style-type: none"> <li>Program Penyiapan potensi sumberdaya, sarana dan prasarana daerah</li> <li>Program Penataan Perizinan Tertentu</li> </ul>	<ul style="list-style-type: none"> <li>Manajemen Data Perizinan</li> <li>Peningkatan Kinerja Tim Tekhnis Perizinan dan Non Perizinan</li> <li>Monitoring, Evaluasi, dan Pelaporan</li> <li>Peningkatan Pelayanan Perizinan</li> <li>Kajian Potensi Sumberdaya yang Terkait dengan Investasi</li> <li>Penyempurnaan Perangkat Pedoman Kerja Pelayanan Perizinan.</li> <li>Manajemen Pelayanan Perizinan</li> <li>Monitoring Pemberian Perizinan</li> <li>Survey Perizinan</li> </ul>
	Meningkatnya ketahanan pangan daerah	Peningkatan ketersediaan pangan	<ul style="list-style-type: none"> <li>Memperkuat produksi pangan daerah, yang meliputi komoditas padi, jagung, kedelai, daging, gula, cabai dan bawang merah.</li> <li>Mengendalikan impor pangan pokok</li> </ul>	<ul style="list-style-type: none"> <li>Program Peningkatan Ketahanan Pangan</li> </ul>	<ul style="list-style-type: none"> <li>Penanganan Daerah Rawan Pangan</li> <li>Penyusunan Data Base Potensi Produk Pangan</li> </ul>

Prioritas Pembangunan	Sasaran	Strategi	Arah Kebijakan	Program	Kegiatan
		<p>Peningkatan kualitas distribusi pangan dan aksesibilitas masyarakat terhadap pangan</p> <p>Peningkatan upaya perbaikan kualitas konsumsi pangan dan gizi masyarakat</p> <p>Penguatan kelembagaan ketahanan pangan</p>	<ul style="list-style-type: none"> <li>Memperkuat upaya pengembangan pemanfaatan lahan pekarangan</li> <li>Memperkuat cadangan pangan</li> <li>Melakukan pendataan dan pengawasan terhadap distribusi pangan secara berkala</li> <li>Melakukan operasi pasar terhadap pangan pokok sesuai kebutuhan</li> <li>Memperkuat toko tani kabupaten</li> <li>Mengintensifkan pemantauan terhadap produk pangan</li> <li>Mengintensifkan upaya penggalakan konsumsi pangan beragam, bergizi seimbang dan aman (B2SA)</li> <li>Memperkuat dan mengintensifkan peranan Dewan Ketahanan Pangan Kabupaten</li> <li>Mempercepat penyusunan Peraturan Daerah Tentang Ketahanan Pangan</li> </ul>		<ul style="list-style-type: none"> <li>Analisis dan Penyusunan Pola Konsumsi dan Suplai Pangan</li> <li>Laporan Berkala Kondisi Ketahanan Pangan Daerah</li> <li>Pemanfaatan Perkarangan untuk Pengembangan Pangan</li> <li>Pemantauan dan Analisis Akses Harga Pangan Pokok</li> <li>Penanganan Pasca Panen dan Pengolahan Hasil Pertanian</li> <li>Pengembangan Cadangan Pangan Daerah</li> <li>Pengembangan Desa Mandiri Pangan</li> <li>Pengembangan Intensifikasi Tanaman Padi, Palawija</li> <li>Pengembangan Diverisifikasi Pangan</li> <li>Pengembangan Pertanian pada Lahan Kering</li> <li>Pengembangan Lumbung Pangan Desa</li> <li>Pengembangan Model Distribusi Pangan yang Efisien</li> <li>Pengembangan Perbenihan/Perbibitan</li> </ul>

Prioritas Pembangunan	Sasaran	Strategi	Arah Kebijakan	Program	Kegiatan
					<ul style="list-style-type: none"> <li>• Peningkatan Mutu dan Keamanan Pangan</li> <li>• Penelitian dan Pengembangan Teknologi Budi Daya</li> <li>• Peningkatan Produksi, Produktivitas dan Mutu Produk Perkebunan, Produk Pertanian</li> <li>• Penyuluhan Sumber Pangan Alternatif</li> <li>• Monitoring, Evaluasi dan Pelaporan</li> </ul>

## RENCANA KERJA DAN PENDANAAN DAERAH

Rencana kerja dan pendanaan merupakan rencana kegiatan prioritas Kabupaten Indragiri Hilir yang berasal dari hasil rumusan dari berbagai forum pembahasan terhadap usulan masyarakat hasil musrenbang dan reses DPRD yang disinergikan dengan rencana kerja perangkat daerah. Selain itu, dalam penyusunan rencana kerja dan pendanaan juga memperhatikan hasil evaluasi terhadap pelaksanaan RKPD tahun sebelumnya dan prioritas pembangunan nasional dan Provinsi Riau Tahun 2020.

Rencana kerja dan pendanaan pembangunan Kabupaten Indragiri Hilir tahun 2020 disajikan dalam dua tabel yaitu Tabel 5.1 yang menyajikan rekapitulasi pagu menurut perangkat daerah dan Tabel 5.2 yang menyajikan program, kegiatan dan pagu dari setiap Perangkat Daerah Kabupaten Indragiri Hilir Tahun 2020.

Tabel 5.1.  
Rekapitulasi Pagu Menurut Perangkat Daerah Kabupaten Indragiri Hilir  
Tahun 2020

NO	PERANGKAT DAERAH	PAGU (Rp)
<b>A</b>	<b>Urusan Wajib</b>	805.443.784.211
1	Dinas Pendidikan	177.742.629.180
2	Dinas Kesehatan	150.851.596.324
3	Rumah Sakit Umum Puri Husada Tembilahan	102.852.567.912
4	Rumah Sakit Umum Daerah Tengku Sulung	10.220.026.614
5	Rumah Sakit Umum Daerah Raja Musa	25.933.813.146
6	Dinas Pekerjaan Umum Dan Penataan Ruang	169.908.571.014
7	Dinas Perumahan Rakyat Dan Kawasan Pemukiman	70.245.087.146
8	Satuan Polisi Pamong Praja	3.373.300.000
9	Dinas Pemadam Kebakaran Dan Penyelamatan	2.832.800.000
10	Dinas Sosial	7.934.774.000
11	Dinas Tenaga Kerja Dan Transmigrasi	1.584.425.000
12	Dinas Ketahanan Pangan	2.952.000.000
13	Dinas Lingkungan Hidup Dan Kebersihan	10.322.000.000
14	Dinas Kependudukan Dan Pencatatan Sipil	3.164.648.040
15	Dinas Pemberdayaan Masyarakat Dan Desa	17.242.041.920
16	Dinas Pengendalian Penduduk, Keluarga Berencana Dan Pemberdayaan Perempuan Dan Perlindungan Anak	11.045.300.916
17	Dinas Perhubungan	15.456.000.000
18	Dinas Komunikasi, Informatika, Persandian Dan Statistik	14.791.203.000
19	Dinas Koperasi, Usaha Kecil Dan Menengah	3.816.000.000
20	Dinas Penanaman Modal Dan Pelayanan Terpadu Satu Pintu	1.600.000.000
21	Dinas Perpustakaan Dan Kearsipan	1.575.000.000
<b>B</b>	<b>Pilihan</b>	97.322.057.500

NO	PERANGKAT DAERAH	PAGU (Rp)
1	Dinas Perikanan	8.322.930.680
2	Dinas Pariwisata, Kepemudaan Dan Olahraga Dan Kebudayaan	14.966.920.160
3	Dinas Tanaman Pangan, Hortikultura Dan Peternakan	9.625.000.000
4	Dinas Perkebunan	40.369.989.240
5	Dinas Perdagangan Dan Perindustrian	24.037.217.420
<b>C</b>	<b>Penunjang Urusan</b>	<b>62.567.715.700</b>
1	Badan Perencanaan Pembangunan Daerah	11.064.295.700
2	Badan Pendapatan Daerah	10.500.000.000
3	Badan Pengelola Keuangan Dan Aset Daerah	19.071.000.000
4	Badan Kepegawaian Dan Pengembangan Sumberdaya Manusia	6.202.100.000
5	Inspektorat Daerah	8.668.360.000
6	Badan Kesatuan Bangsa Dan Politik	3.610.000.000
7	Badan Penanggulangan Bencana Daerah	3.451.960.000
<b>D</b>	<b>Pendukung Urusan</b>	<b>235.345.216.980</b>
1	Sekretariat Daerah	
	- Bagian Kesejahteraan Rakyat	27.561.282.470
	- Bagian Hukum	8.820.468.250
	- Bagian Administrasi Pemerintahan Dan Otonomi Daerah	3.037.870.720
	- Bagian Perekonomian Dan Sumberdaya Alam	1.501.837.520
	- Bagian Administrasi Pembangunan	2.439.923.120
	- Bagian Pengadaan Barang & Jasa	1.651.837.520
	- Bagian Organisasi	1.101.837.520
	- Bagian Umum	53.673.683.520
	- Bagian Hubungan Masyarakat Dan Protokol	2.201.837.520
	- Bagian Keuangan Dan Perlengkapan	5.700.000.000
	- Bagian Pemberdayaan Masyarakat Dan Trantibum Linmas	551.837.520
2	Sekretariat DPRD	67.015.600.000



<b>NO</b>	<b>PERANGKAT DAERAH</b>	<b>PAGU (Rp)</b>
3	Kecamatan Tembilahan	10.642.132.000
4	Kecamatan Tembilahan Hulu	3.158.955.000
5	Kecamatan Tempuling	5.571.460.000
6	Kecamatan Batang Tuaka	1.845.961.500
7	Kecamatan Concong	1.769.838.000
8	Kecamatan Enok	5.654.172.000
9	Kecamatan Gaung	1.857.698.800
10	Kecamatan Gaung Anak Serka	4.314.124.000
11	Kecamatan Kateman	4.216.101.000
12	Kecamatan Kempas	2.971.666.000
13	Kecamatan Kemuning	1.836.188.000
14	Kecamatan Keritang	1.768.738.000
15	Kecamatan Kuala Indragiri	1.783.550.000
16	Kecamatan Mandah	1.763.080.000
17	Kecamatan Pelangiran	1.783.645.000
18	Kecamatan Pulau Burung	636.000.000
19	Kecamatan Reteh	4.250.519.000
20	Kecamatan Sungai Batang	1.827.285.000
21	Kecamatan Tanah Merah	1.826.088.000
22	Kecamatan Teluk Belengkong	610.000.000
	<b>TOTAL</b>	<b>1.200.678.774.391</b>

Selanjutnya untuk rencana program, kegiatan dan pagu per kegiatan dari setiap perangkat daerah disajikan pada Tabel 5.2 berikut.

**Tabel 5.2.**  
**RENCANA KERJA PEMERINTAH DAERAH (RKPD) TAHUN 2020 DAN PERKIRAAN MAJU TAHUN 2021**  
**PEMERINTAH KABUPATEN INDRAGIRI HILIR**

KODE RKPD/RENSTRA	URUSAN/BIDANG URUSAN PEMERINTAH DAERAH DAN PROGRAM/KEGIATAN	INDIKATOR KINERJA TUJUAN, SASARAN, PROGRAM (OUTCOME) DAN KEGIATAN (OUTPUT)	SATUAN	LOKASI	RENCANA TAHUN 2020 (TAHUN RENCANA)		PERKIRAAN MAJU (TAHUN 2021)	
					Target Capaian Kinerja	Kebutuhan Dana / Pagu Indikatif	Target Capaian Kinerja	Kebutuhan Dana / Pagu Indikatif
1	2	3	4	5	6	7	8	9
<b>1.01.01.01.</b>	<b>DINAS PENDIDIKAN</b>					<b>177.742.629.180,00</b>		<b>142.092.722.000</b>
<b>0.00.00.1.01.01.01.</b>	<b>NON URUSAN</b>					<b>17.141.672.650,00</b>		<b>5.649.350.000</b>
<b>0.00.00.1.01.01.01.01.</b>	<b>Program Pelayanan Administrasi Perkantoran</b>	<b>Cakupan Pelaksanaan pelayanan administrasi perkantoran (%)</b>	<b>Persen</b>		<b>100</b>	<b>1.940.328.650,00</b>	<b>100</b>	<b>1.820.736.500</b>
0.00.00.1.01.01.01.01.001.	Penyediaan Jasa Surat Menyurat	Jumlah Surat menyurat yang terlayani	Lembar	Kab. Inhil.	1200	9.600.000,00	1300	10.400.000
0.00.00.1.01.01.01.01.002.	Penyediaan Jasa Komunikasi, Sumber Daya Air dan Listrik	Jumlah Rekening yang dibayarkan	Rekening	Kab. Inhil.	4	192.000.000,00	4	144.000.000
0.00.00.1.01.01.01.01.007.	Penyediaan Jasa Administrasi Keuangan	Jumlah tenaga administrasi yang dibayarkan	Orang	Kab. Inhil.	17	285.400.000,00	13	310.600.000
0.00.00.1.01.01.01.01.008.	Penyediaan Jasa Kebersihan Kantor	Jumlah ruangan yang terjaga kebersihannya	Ruang	Kab. Inhil.	10	62.513.500,00	3	56.486.000
0.00.00.1.01.01.01.01.009.	Penyediaan Jasa Perbaikan Peralatan Kerja	Jumlah Perlatan kerja yang dipelihara/Service	Unit	Kab. Inhil.	5	32.500.000,00	6	32.000.000
0.00.00.1.01.01.01.01.010.	Penyediaan Alat Tulis Kantor	Jumlah ATK yang disediakan	Jenis	Kab. Inhil.	33	141.137.250,00	60	66.000.000
0.00.00.1.01.01.01.01.011.	Penyediaan Barang Cetak dan Penggandaan	Jumlah Cetak dan Penggandaan	Jenis	Kab. Inhil.	14	74.673.500,00	17	83.200.000
0.00.00.1.01.01.01.01.012.	Penyediaan Komponen Instalasi Listrik/Penerangan Bangunan Kantor	Jumlah komponen Kelistrikan yang disediakan	Jenis	Kab. Inhil.	10	21.510.000,00	14	37.102.500
0.00.00.1.01.01.01.01.015.	Penyediaan Bahan Bacaan dan Peraturan Perundang-undangan	Jumlah Bahan bacaan yang disediakan	Eksemplar	Kab. Inhil.	25	37.296.000,00	24	36.500.000
0.00.00.1.01.01.01.01.016.	Penyediaan Bahan Logistik Kantor	Jumlah logistik yang disediakan	Liter	Kab. Inhil.	5128	39.998.400,00	2	45.100.000
0.00.00.1.01.01.01.01.017.	Penyediaan Makanan dan Minuman	Jumlah makanan dan minuman yang disediakan	orang	Kab. Inhil.	85	60.720.000,00	85	62.220.000
0.00.00.1.01.01.01.01.018.	Rapat-rapat Koordinasi dan Konsultasi Keluar daerah	Jumlah Koordinasi dan Konsultasi Keluar daerah yang dilaksanakan	Kali	Kab. Inhil.	53	416.945.000,00	63	368.000.000
0.00.00.1.01.01.01.01.019.	Penyediaan Jasa Tenaga Pendukung Administrasi/ Teknis Perkantoran	Jumlah tenaga administrasi/Teknis yang dibayarkan	Orang	Kab. Inhil.	30	360.000.000,00	30	360.000.000
0.00.00.1.01.01.01.01.020.	Rapat-rapat Koordinasi dan Konsultasi Dalam Daerah	Jumlah Koordinasi dan Konsultasi dalam daerah yang dilaksanakan	Kali	Kab. Inhil.	119	182.035.000,00	109	185.128.000
0.00.00.1.01.01.01.01.027.	Penyediaan Jasa Keamanan Gedung Kantor	Jumlah petugas Keamanan yang dibayarkan	Orang	Kab. Inhil.	2	24.000.000,00	2	24.000.000
<b>0.00.00.1.01.01.01.02.</b>	<b>Program Peningkatan Sarana dan Prasarana Aparatur</b>	<b>Kenyamanan kerja aparatur dalam menunjang pelaksanaan tugas dan pelayanan</b>	<b>Persen</b>		<b>100</b>	<b>14.408.770.000,00</b>	<b>100</b>	<b>3.097.645.000</b>
0.00.00.1.01.01.01.02.024.	Pemeliharaan Rutin/ Berkala Kendaraan Dinas Operasional	Jumlah Kendaraan Dinas Operasional yang terpelihara	Unit	Kab. Inhil.	3	70.570.000,00	3	72.170.000
0.00.00.1.01.01.01.02.042.	Rehabilitasi Sedang/Berat Gedung Kantor	Jumlah Gedung Kantor yang direhabilitasi	Ruang	Kab. Inhil.	1	216.550.000,00	1	210.000.000
0.00.00.1.01.01.01.02.052.	Pengadaan Peralatan dan Perlengkapan Kantor	Jumlah Peralatan dan Perlengkapan Kantor yang disediakan	Set	Kab. Inhil.	140	14.121.650.000,00	8	2.815.475.000
<b>0.00.00.1.01.01.01.05.</b>	<b>Program Peningkatan Kapasitas Sumberdaya Aparatur</b>	<b>Cakupan Pelaksanaan Peningkatan Kapasitas Sumber Daya Aparatur (%)</b>	<b>Persen</b>		<b>100</b>	<b>120.500.000,00</b>	<b>100</b>	<b>121.500.000</b>
0.00.00.1.01.01.01.05.019.	Pelaksanaan Peringatan Hari-hari Besar Nasional dan Daerah	Jumlah Pelaksanaan Peringatan Hari-hari Besar Nasional dan Daerah yang dilaksanakan	Kali	Kab. Inhil.	1	120.500.000,00	79	121.500.000
<b>0.00.00.1.01.01.01.06.</b>	<b>Program Peningkatan Pengembangan Sistem Pelaporan Capaian Kinerja dan Keuangan</b>	<b>Penyediaan Laporan Capaian Kinerja dan Keuangan</b>	<b>Persen</b>		<b>100</b>	<b>242.895.500,00</b>	<b>100</b>	<b>275.748.500</b>
0.00.00.1.01.01.01.06.001.	Penyusunan Laporan Capaian Kinerja dan Ikhtisar Realisasi Kinerja SKPD	Jumlah Laporan Capaian Kinerja dan Ikhtisar Realisasi Kinerja SKPD yang disusun	Laporan	Kab. Inhil.	5	95.904.000,00	5	127.257.000
0.00.00.1.01.01.01.06.005.	Pendataan dan Penataan Dokumen/Arsip SKPD	Jumlah Sekolah yang akan dilakukan inventarisasi	Sekolah	Kab. Inhil.	11	146.991.500,00	11	148.491.500
<b>0.00.00.1.01.01.01.07.</b>	<b>Program Peningkatan Pengembangan Penyusunan Rencana Kerja Badan/Kantor/Instansi Bagian</b>	<b>Persentase tersusunnya Rencana Kerja Perangkat Daerah</b>	<b>Persen</b>		<b>100</b>	<b>429.178.500,00</b>	<b>100</b>	<b>333.720.000</b>
0.00.00.1.01.01.01.07.001.	Penyusunan Program Kerja	Jumlah Jenis Dokumen Program Kerja yang disusun	Dokumen	Kab. Inhil.	5	429.178.500,00	25	333.720.000
<b>1.01.01.1.01.01.01.</b>	<b>PENDIDIKAN</b>					<b>160.600.956.530,00</b>		<b>136.443.372.000</b>

1	2	3	4	5	6	7	8	9
<b>1.01.01.1.01.01.15.</b>	<b>Program Pendidikan Anak Usia Dini</b>	<b>Jumlah Warga Negara Usia 5-6 Tahun yang berpartisipasi dalam pendidikan PAUD</b>	<b>Persen</b>		<b>100</b>	<b>6.295.800.000,00</b>	<b>100</b>	<b>6.263.541.120</b>
1.01.01.1.01.01.15.001.	Pembangunan Gedung Sekolah PAUD	Jumlah PAUD yang dibangun	Lembaga PAUD	Kab. Inhil.	10	1.213.210.000,00	5	675.000.000
1.01.01.1.01.01.15.003.	Penambahan Ruang Kelas Sekolah PAUD	Jumlah Ruang Kelas PAUD yang dibangun	Ruang	Kab. Inhil.	3	545.600.000,00	4	580.000.000
1.01.01.1.01.01.15.009.	Pembangunan Taman, Lapangan Upacara dan Fasilitas Parkir PAUD	Jumlah Paket Pekerjaan Pembangunan Taman, Lapangan Upacara dan Fasilitas Parkir PAUD	Paket	Kab. Inhil.	2	235.400.000,00	6	570.000.000
1.01.01.1.01.01.15.042.	Rehabilitasi Sedang/Berat Bangunan Sekolah PAUD	Jumlah Lembaga PAUD yang di rehab	Sekolah	Kab. Inhil.	3	735.847.000,00	5	683.890.000
1.01.01.1.01.01.15.058.	Pengembangan Pendidikan Anak Usia Dini	Jumlah Peserta Hari Anak Nasional	Orang	Kab. Inhil.	150	143.150.000,00	152	153.485.450
1.01.01.1.01.01.15.059.	Penyelenggaraan Pendidikan Anak Usia Dini	Jumlah Peserta Sosialisasi BinteK Manajemen Pengelola Paud	Orang	Kab. Inhil.	40	145.000.000,00	85	233.959.350
1.01.01.1.01.01.15.060.	Pengembangan Data dan Informasi Pendidikan Anak Usia Dini	Jumlah Peserta Sosialisasi Dapodik PAUD di Kab. Inhil	Orang	Kab. Inhil.	80	276.493.000,00	52	155.828.700
1.01.01.1.01.01.15.062.	Pengembangan Kurikulum, Bahan Ajar dan Model Pembelajaran Pendidikan Anak Usia Dini	Jumlah Peserta Pendidikan dan Pelatihan Kurikulum Paud	Orang	Kab. Inhil.	80	234.000.000,00	98	232.564.730
1.01.01.1.01.01.15.063.	Penyelenggaraan Koordinasi dan Kerjasama Pendidikan Anak Usia Dini	Jumlah Peserta Gebyar PAUD dan Apresiasi GTK PAUD dan Dikmas	Orang	Kab. Inhil.	100	256.000.000,00	126	268.034.840
1.01.01.1.01.01.15.065.	Publikasi dan Sosialisasi Pendidikan Anak Usia Dini	Jumlah Peserta Pendidikan dan Pelatihan Akreditasi Lembaga PAUD	Orang	Kab. Inhil.	40	140.000.000,00	51	137.051.800
1.01.01.1.01.01.15.067.	Penyelenggaraan Pendidikan dan Tenaga Kependidikan serta Kelembagaan PAUD	Jumlah Peserta Apresiasi Bunda PAUD dan Forum PAUDI	Orang	Kab. Inhil.	201	190.150.000,00	215	182.804.400
1.01.01.1.01.01.15.068.	Bantuan Operasional Penyelenggaraan PAUD (Dana Alokasi Khusus)	Jumlah TK Negeri Penerima BOP PAUD	Sekolah	Kab. Inhil.	18	1.835.800.000,00	18	1.835.800.000
1.01.01.1.01.01.15.069.	Penunjang Bantuan Operasional Penyelenggara PAUD	Jumlah Visitasi dan Monitoring Lembaga PAUD	Kali	Kab. Inhil.	71	159.000.000,00	77	159.377.050
1.01.01.1.01.01.15.073.	Penyediaan Peralatan dan Perlengkapan Sekolah PAUD Negeri	Jumlah TK Negeri Penerima Operasional Perlengkapan Sekolah	Sekolah	Kab. Inhil.	18	186.150.000,00	18	187.975.000
<b>1.01.01.1.01.01.16.</b>	<b>Program Wajib Belajar Pendidikan Dasar Sembilan Tahun</b>	<b>Jumlah Warga Negara Usia 7 - 15 Tahun yang berpartisipasi dalam pendidikan dasar</b>	<b>Persen</b>		<b>100</b>	<b>143.821.481.530,00</b>	<b>100</b>	<b>118.609.116.498</b>
1.01.01.1.01.01.16.012.	Pembangunan Jamban Siswa/Guru Beserta Sanitasinya SMP	Jumlah Jamban Sekolah SMP yang dibangun	Unit	Kab. Inhil.	6	182.400.000,00	7	209.000.000
1.01.01.1.01.01.16.070.	Pembinaan Minat, Bakat dan Kreativitas Siswa SD	Jumlah Siswa, Pembina dan Pelatih Seleksi dan Pembinaan Peserta Lomba Bidang Sains, Olahraga dan Seni Siswa SD	Orang	Kab. Inhil.	42	385.312.500,00	128	252.803.200
1.01.01.1.01.01.16.073.	Penyebarluasan dan Sosialisasi Berbagai Informasi Pendidikan Dasar Jenjang SMP	Jumlah Monitoring Kurikulum 2013 Tingkat SMP	Sekolah	Kab. Inhil.	80	164.970.750,00	28	55.071.783
1.01.01.1.01.01.16.077.	Penyelenggaraan Multi-Grade Teaching di Daerah Terpencil	Jumlah Jasa Tenaga Pendidik SD dan SMP Marginal di Daerah Terpencil	Orang	Kab. Inhil.	41	611.187.000,00	41	590.400.000
1.01.01.1.01.01.16.080.	Penyelenggaraan Ujian Nasional dan Ujian Akhir Sekolah Tingkat SMP/MTs	Jumlah Siswa/i Peserta Ujian Nasional dan Ujian Akhir Sekolah Tingkat SMP/MTs	Orang	Kab. Inhil.	12000	314.649.500,00	11600	279.578.050
1.01.01.1.01.01.16.081.	Penyelenggaraan Lomba-lomba Tingkat SMP/MTs	Jumlah peserta lomba mewakili Kabupaten Inhil Ke Tingkat Propinsi	Orang	Kab. Inhil.	33	226.938.000,00	25	181.258.800
1.01.01.1.01.01.16.095.	Penyelenggaraan Ujian Nasional dan Ujian Akhir Sekolah SD/MI	Jumlah Peserta Ujian Sekolah Berstandar Nasional Tingkat SD/MI	Siswa/i	Kab. Inhil.	11800	500.000.000,00	15000	675.506.960
1.01.01.1.01.01.16.105.	Manajemen Pengelolaan Dana BOS dan PIP jenjang SMP	Jumlah Sekolah yang dibina	Sekolah	Kab. Inhil.	135	208.835.000,00	83	243.810.270
1.01.01.1.01.01.16.109.	Pembangunan Gedung Sekolah SMP	Jumlah Gedung dan Ruang Penunjang sekolah lainnya bagi peserta didik SMP/MTs yang dibangun	Sekolah	Kab. Inhil.	5	950.000.000,00	5	779.206.000
1.01.01.1.01.01.16.110.	Penambahan Ruang Kelas Sekolah SD	Jumlah Ruang Kelas SD/MI yang dibangun	Ruang	Kab. Inhil.	82	16.426.023.400,00	12	2.270.000.000
1.01.01.1.01.01.16.111.	Penambahan Ruang Kelas Sekolah SMP	Jumlah Ruang Kelas SMP/MTs yang dibangun	Ruang	Kab. Inhil.	33	6.841.819.000,00	10	1.850.000.000
1.01.01.1.01.01.16.112.	Pembangunan Taman, Lapangan Upacara dan Fasilitas Parkir SD	Jumlah Paket Pembangunan Taman, Lapangan Upacara dan Fasilitas Parkir SD/MI	Paket	Kab. Inhil.	13	1.700.000.000,00	12	835.000.000
1.01.01.1.01.01.16.113.	Pembangunan Taman, Lapangan Upacara dan Fasilitas Parkir SMP	Jumlah Paket Pembangunan Taman, Lapangan Upacara dan Fasilitas Parkir SMP/MTs	Paket	Kab. Inhil.	8	1.960.000.000,00	8	720.000.000
1.01.01.1.01.01.16.114.	Rehabilitasi Sedang/Berat Bangunan Sekolah SD	Jumlah Sekolah SD/MI yang direhab	Sekolah	Kab. Inhil.	22	2.913.159.800,00	9	1.420.000.000
1.01.01.1.01.01.16.115.	Rehabilitasi Sedang/Berat Bangunan Sekolah SMP	Jumlah Sekolah SMP/MTs yang direhab	Sekolah	Kab. Inhil.	17	2.526.600.000,00	6	980.000.000
1.01.01.1.01.01.16.118.	Pengadaan Mebeleur Sekolah SD	Jumlah paket pengadaan Mebeleur Sekolah SD/MI	Paket	Kab. Inhil.	6	500.000.000,00	8	450.634.600
1.01.01.1.01.01.16.119.	Pengadaan Mebeleur Sekolah SMP	Jumlah paket pengadaan Mebeleur Sekolah SMP/MTs	Paket	Kab. Inhil.	4	460.000.000,00	12	789.100.000
1.01.01.1.01.01.16.122.	Peningkatan Pelaksanaan Pengembangan Wajib Belajar Pendidikan Dasar Sembilan Tahun SD	Jumlah Monitoring pelaksanaan pembangunan sarana dan prasarana sekolah SD/MI	Kali	Kab. Inhil.	134	315.940.680,00	80	370.089.295
1.01.01.1.01.01.16.123.	Peningkatan Pelaksanaan Pengembangan Wajib Belajar Pendidikan Dasar Sembilan Tahun SMP	Jumlah Monitoring pelaksanaan pembangunan sarana dan prasarana sekolah SMP/MTs	Kali	Kab. Inhil.	72	262.903.000,00	40	260.000.000
1.01.01.1.01.01.16.139.	Biaya Operasional Sekolah SD Negeri	Jumlah Sekolah penerima BOS SD Negeri	Sekolah	Kab. Inhil.	467	52.906.400.000,00	520	52.906.400.000

1	2	3	4	5	6	7	8	9
1.01.01.1.01.01.01.16.140.	Biaya Operasional Sekolah SMP Negeri	Jumlah Sekolah penerima BOS SMP Negeri	Sekolah	Kab. Inhil.	107	18.812.000.000,00	135	18.812.000.000
1.01.01.1.01.01.01.16.141.	Penyediaan Bantuan Siswa Program Indonesia Pintar (PIP) Jenjang Sekolah Dasar	Jumlah Peserta Sosialisasi Program Indonesia Pintar	Orang	Kab. Inhil.	519	150.000.000,00	310	118.756.940
1.01.01.1.01.01.01.16.145.	Penjaminan Mutu Satuan Pendidikan Sekolah Dasar	Jumlah Peserta Bimtek Kegiatan Mutu Satuan Pendidikan Dasar	Orang	Kab. Inhil.	80	250.940.400,00	90	253.400.600
1.01.01.1.01.01.01.16.146.	Pengadaan Peralatan Laboratorium Ilmu Pengetahuan Alam (IPA) SMP	Jumlah Paket Pengadaan Peralatan Laboratorium Ilmu Pengetahuan Alam (IPA)	Paket	Kab. Inhil.	15	4.500.000.000,00	10	1.100.000.000
1.01.01.1.01.01.01.16.147.	Bimtek Penilaian Pembelajaran Jenjang Sekolah Dasar	Jumlah Peserta Bimtek Penilaian Pembelajaran Bagi Guru SD	Orang	Kab. Inhil.	40	100.000.000,00	45	150.000.000
1.01.01.1.01.01.01.16.148.	Manajemen Pengelolaan Dana BOS Jenjang SD	Jumlah Sekolah yang dibina	Sekolah	Kab. Inhil.	519	189.868.500,00	100	125.000.000
1.01.01.1.01.01.01.16.149.	Pengadaan Peralatan Ujian Nasional Berbasis Komputer (UNBK) SMP	Jumlah paket pengadaan peralatan UNBK SMP	Paket	Kab. Inhil.	6	2.355.150.000,00	3	1.080.000.000
1.01.01.1.01.01.01.16.154.	Pembangunan Ruang Kelas Baru (RKB) Beserta Perabotnya SD (Dana Alokasi Khusus - DAK Reguler)	Jumlah Ruang Kelas SD yang dibangun	Ruang	Kab. Inhil.	15	3.104.000.000,00	16	3.104.000.000
1.01.01.1.01.01.01.16.155.	Pembangunan Toilet (Jamban) Beserta Sanitasinya SD (Dana Alokasi Khusus - DAK Reguler)	Jumlah Toilet (Jamban) SD yang dibangun	Unit	Kab. Inhil.	8	894.400.000,00	8	894.400.000
1.01.01.1.01.01.01.16.156.	Rehabilitasi Ruang Kelas Dengan Tingkat Kerusakan Sedang Atau Berat, Beserta Perabotnya SD (Dana Alokasi Khusus - DAK Reguler)	Jumlah Ruang Kelas SD yang direhab	Ruang	Kab. Inhil.	100	8.028.363.000,00	102	8.028.363.000
1.01.01.1.01.01.01.16.157.	Rehabilitasi Ruang Perpustakaan Dengan Tingkat Kerusakan Sedang/Berat, Beserta Perabotnya SD (Dana Alokasi Khusus - DAK Reguler)	Jumlah Ruang Perpustakaan SD yang direhab	Ruang	Kab. Inhil.	5	559.650.000,00	6	559.650.000
1.01.01.1.01.01.01.16.158.	Rehabilitasi Ruang Guru Dengan Tingkat Kerusakan Sedang/Berat, Beserta Perabotnya SD (Dana Alokasi Khusus - DAK Reguler)	Jumlah Ruang Guru SD yang direhab	Ruang	Kab. Inhil.	1	105.700.000,00	1	105.700.000
1.01.01.1.01.01.01.16.159.	Rehabilitasi Toilet (Jamban) Siswa Dengan Tingkat Kerusakan Sedang/Berat, Beserta Sanitasinya SD (Dana Alokasi Khusus - DAK Reguler)	Jumlah Toilet (Jamban) SD yang direhab	Ruang	Kab. Inhil.	8	166.000.000,00	8	166.000.000
1.01.01.1.01.01.01.16.160.	Rehabilitasi Ruang Kelas Dengan Tingkat Kerusakan Minimal Sedang Beserta Perabotnya SMP (Dana Alokasi Khusus - DAK Reguler)	Jumlah Ruang Kelas SMP yang direhab	Ruang	Kab. Inhil.	37	3.657.550.500,00	37	3.657.550.500
1.01.01.1.01.01.01.16.161.	Rehabilitasi Ruang Laboratorium Ilmu Pengetahuan Alam (IPA) Beserta Perabotnya SMP (Dana Alokasi Khusus - DAK Reguler)	Jumlah Ruang Laboratorium IPA yang direhab	Sekolah	Kab. Inhil.	4	870.853.500,00	4	870.853.500
1.01.01.1.01.01.01.16.162.	Rehabilitasi Ruang Perpustakaan Dengan Tingkat Kerusakan Minimal Sedang Beserta Perabotnya SMP (Dana Alokasi Khusus - DAK Reguler)	Jumlah Ruang Perpustakaan SMP yang direhab	Sekolah	Kab. Inhil.	1	182.500.000,00	1	182.500.000
1.01.01.1.01.01.01.16.163.	Rehabilitasi Ruang Guru Dengan Tingkat Kerusakan Minimal Sedang Beserta Perabotnya SMP (Dana Alokasi Khusus - DAK Reguler)	Jumlah Ruang Guru SMP yang direhab	Ruang	Kab. Inhil.	3	613.050.000,00	3	613.050.000
1.01.01.1.01.01.01.16.164.	Rehabilitasi Jamban Siswa/Guru Dengan Tingkat Kerusakan Minimal Sedang Beserta Sanitasinya SMP (Dana Alokasi Khusus - DAK Reguler)	Jumlah Jamban Siswa/Guru SMP yang direhab	Unit	Kab. Inhil.	5	440.000.000,00	5	440.000.000
1.01.01.1.01.01.01.16.165.	Rehabilitasi Ruang Kantor Beserta Perabot SMP (Dana Alokasi Khusus - DAK Reguler)	Jumlah Ruang Kantor SMP yang direhab	Ruang	Kab. Inhil.	5	1.037.000.000,00	5	1.037.000.000
1.01.01.1.01.01.01.16.166.	Pembangunan Ruang Kelas Baru (RKB) Beserta Perabotnya SMP (Dana Alokasi Khusus - DAK Reguler)	Jumlah RKB SMP yang dibangun	Ruang	Kab. Inhil.	7	1.600.000.000,00	7	1.600.000.000
1.01.01.1.01.01.01.16.167.	Pembangunan Laboratorium Ilmu Pengetahuan Alam (IPA) Beserta Perabotnya SMP (Dana Alokasi Khusus - DAK Reguler)	Jumlah Ruang Laboratorium IPA yang dibangun	Ruang	Kab. Inhil.	2	662.000.000,00	2	662.000.000
1.01.01.1.01.01.01.16.168.	Pembangunan Ruang Perpustakaan Beserta Perabotnya SMP (Dana Alokasi Khusus - DAK Reguler)	Jumlah Ruang Perpustakaan SMP yang dibangun	Ruang	Kab. Inhil.	2	597.000.000,00	2	597.000.000
1.01.01.1.01.01.01.16.169.	Pembangunan Jamban Siswa/Guru Beserta Sanitasinya SMP (Dana Alokasi Khusus - DAK Reguler)	Jumlah Jamban Siswa/Guru yang dibangun	Unit	Kab. Inhil.	1	121.000.000,00	1	121.000.000
1.01.01.1.01.01.01.16.170.	Pengadaan Peralatan Laboratorium Ilmu Pengetahuan Alam (IPA) Fisika SMP (Dana Alokasi Khusus - DAK Reguler)	Jumlah Paket Pengadaan Peralatan Laboratorium Ilmu Pengetahuan Alam (IPA) Fisika SMP	Paket	Kab. Inhil.	6	899.976.000,00	6	899.976.000
1.01.01.1.01.01.01.16.171.	Pengadaan Peralatan Laboratorium Ilmu Pengetahuan Alam (IPA) Biologi SMP (Dana Alokasi Khusus - DAK Reguler)	Jumlah Paket Pengadaan Peralatan Laboratorium Ilmu Pengetahuan Alam (IPA) Biologi SMP	Paket	Kab. Inhil.	7	1.049.972.000,00	7	1.049.972.000
1.01.01.1.01.01.01.16.172.	Pengadaan Peralatan Laboratorium Komputer SMP (Dana Alokasi Khusus - DAK Reguler)	Jumlah Paket Pengadaan Peralatan Laboratorium Komputer SMP	Paket	Kab. Inhil.	4	933.680.000,00	4	933.680.000
1.01.01.1.01.01.01.16.173.	Pengadaan Peralatan Alat Peraga Matematika SMP (Dana Alokasi Khusus - DAK Reguler)	Jumlah Paket Pengadaan Peralatan Alat Peraga Matematika SMP	Paket	Kab. Inhil.	2	7.568.000,00	2	7.568.000

1	2	3	4	5	6	7	8	9
1.01.01.1.01.01.16.174.	Pengadaan Peralatan Alat Peraga Ilmu Pengetahuan Sosial (IPS) SMP (Dana Alokasi Khusus - DAK Reguler)	Jumlah Paket Pengadaan Peralatan Alat Peraga Ilmu Pengetahuan Sosial (IPS) SMP	Paket	Kab. Inhil.	9	81.000.000,00	9	81.000.000
1.01.01.1.01.01.16.175.	Pengadaan Sarana Pendidikan Jasmani Olahraga Dan Kesehatan (PJOK) SMP (Dana Alokasi Khusus - DAK Reguler)	Jumlah Paket Pengadaan Sarana Pendidikan Jasmani Olahraga Dan Kesehatan (PJOK) SMP	Paket	Kab. Inhil.	9	180.000.000,00	9	180.000.000
1.01.01.1.01.01.16.176.	Pengadaan Sarana Seni Budaya SMP (Dana Alokasi Khusus - DAK Reguler)	Jumlah Paket Pengadaan Sarana Seni Budaya SMP	Paket	Kab. Inhil.	8	160.000.000,00	8	160.000.000
1.01.01.1.01.01.16.177.	Pengadaan Buku Koleksi Perpustakaan Sekolah SMP (Dana Alokasi Khusus - DAK Reguler)	Jumlah Paket Pengadaan Buku Koleksi Perpustakaan Sekolah SMP	Paket	Kab. Inhil.	2	52.000.000,00	2	52.000.000
1.01.01.1.01.01.16.178.	Pembangunan Rumah Dinas Guru Beserta Perabotnya SD (Dana Alokasi Khusus - DAK Afirmasi)	Jumlah Rumah Dinas Guru SD yang dibangun	Unit	Kab. Inhil.	7	1.103.121.000,00	7	1.103.121.000
<b>1.01.01.1.01.01.18.</b>	<b>Program Pendidikan Non Formal</b>	<b>Jumlah Warga Negara Usia 7 – 18 Tahun yang belum menyelesaikan pendidikan dasar dan atau menengah yang berpartisipasi dalam pendidikan kesetaraan</b>	<b>Persen</b>		<b>100</b>	<b>642.831.000,00</b>	<b>100</b>	<b>705.000.000</b>
1.01.01.1.01.01.18.003.	Pembinaan Pendidikan Kursus dan Kelembagaan	Jumlah Peserta yang mengikuti Kursus dan kelembagaan	Orang	Kab. Inhil.	40	159.331.000,00	42	175.000.000
1.01.01.1.01.01.18.008.	Pengembangan Kebijakan Pendidikan Non Formal	Jumlah Peserta Pelatihan	Peserta	Kab. Inhil.	40	145.000.000,00	47	155.000.000
1.01.01.1.01.01.18.014.	Pengembangan Pendidikan Keluarga	Jumlah Peserta Sosialisasi	Peserta	Kab. Inhil.	45	150.000.000,00	55	165.000.000
1.01.01.1.01.01.18.017.	Pengembangan Pendidikan Kesetaraan (Paket A, B dan C)	Jumlah Peserta Sosialisasi	Peserta	Kab. Inhil.	30	188.500.000,00	38	210.000.000
<b>1.01.01.1.01.01.20.</b>	<b>Program Peningkatan Mutu Pendidik dan Tenaga Kependidikan</b>	<b>Rasio Guru Terhadap Murid SD/MI- (Guru/10.000 Murid SD/MI)</b>	<b>Orang</b>		<b>650</b>	<b>1.729.032.000,00</b>	<b>600</b>	<b>2.553.006.750</b>
		<b>Rasio Guru Terhadap Murid SMP/MTs- (Guru/10.000 Murid SMP/MTs)</b>	<b>Orang</b>		<b>714</b>	<b>x</b>	<b>667</b>	<b>-</b>
1.01.01.1.01.01.20.003.	Pelatihan bagi Pendidik untuk Memenuhi Standar Kompetensi	Jumlah Peserta Pelatihan	Orang	Kab. Inhil.	40	184.785.000,00	35	112.000.000
1.01.01.1.01.01.20.008.	Pengembangan Mutu dan Kualitas Program Pendidikan dan Pelatihan bagi Pendidik dan Tenaga Kependidikan	Jumlah Peserta Pelatihan	Orang	Kab. Inhil.	50	450.000.000,00	120	280.000.000
1.01.01.1.01.01.20.010.	Pengembangan Sistem Penghargaan dan Perlindungan terhadap Profesi Pendidik	Jumlah Tim Penilai Angka Kredit Guru (DUPAK), Panitia Penghargaan (Setya Lencana Karya Setya), dan Tim Penilai Karya Inovatif Publikasi Ilmiah Angka Kredit	Orang	Kab. Inhil.	35	275.494.000,00	40	292.631.000
1.01.01.1.01.01.20.014.	Pengembangan Sistem Informasi Manajemen Pendidik dan Tenaga Kependidikan	Jumlah Guru PNS dan Non PNS yang mengikuti Uji Kompetensi Guru (UKG)	Orang	Kab. Inhil.	80	177.840.000,00	60	200.978.750
1.01.01.1.01.01.20.015.	Pembinaan Organisasi Pendidik	Jumlah Organisasi Pendidik	Organisasi	Kab. Inhil.	3	243.213.000,00	3	205.897.000
1.01.01.1.01.01.20.016.	Manajemen Pengelolaan Sertifikasi Pendidik	Jumlah Monitoring pelaksanaan tunjangan profesi dan aneka tunjangan Guru PNS dan Non PNS	Kali	Kab. Inhil.	105	397.700.000,00	30	130.000.000
<b>1.01.01.1.01.01.21.</b>	<b>Program Manajemen Pelayanan Pendidikan</b>	<b>Cakupan pelaksanaan manajemen pelayanan pendidikan</b>	<b>Persen</b>		<b>100</b>	<b>8.111.812.000,00</b>	<b>100</b>	<b>8.312.707.632</b>
1.01.01.1.01.01.21.004.	Sosialisasi dan Advokasi Berbagai Peraturan Pemerintah di Bidang Pendidikan	Jumlah Peserta Sosialisasi	Orang	Kab. Inhil.	39	136.328.000,00	41	117.000.000
1.01.01.1.01.01.21.007.	Penerapan Sistem dan Informasi Manajemen Pendidikan	Jumlah Peserta Pelatihan	Orang	Kab. Inhil.	40	604.266.000,00	49	792.887.632
1.01.01.1.01.01.21.009.	Monitoring, Evaluasi dan Pelaporan	Jumlah Monitoring, Evaluasi dan Pelaporan	Kali	Kab. Inhil.	66	145.899.000,00	64	135.000.000
1.01.01.1.01.01.21.014.	Peningkatan kesejahteraan tenaga pendidikan dan kependidikan	Jumlah Guru Non PNS Penerima Insentif dan Guru Bantu Daerah Penerima Honor	Orang	Kab. Inhil.	3942	5.228.000.000,00	3911	5.228.000.000
1.01.01.1.01.01.21.016.	Pemberian Beasiswa	Jumlah Penerima Beasiswa	Orang	Kab. Inhil.	1122	1.997.319.000,00	1109	2.039.820.000
<b>1.01.02.01.</b>	<b>DINAS KESEHATAN</b>					<b>150.851.596.324,00</b>		<b>139.573.929.728</b>
<b>0.00.00.1.01.02.01.</b>	<b>NON URUSAN</b>					<b>10.383.761.750,00</b>		<b>6.145.000.000</b>
<b>0.00.00.1.01.02.01.01.</b>	<b>Program Pelayanan Administrasi Perkantoran</b>	<b>Persentase Terpenuhinya Kebutuhan Pelayanan Administrasi Perkantoran</b>	<b>Persen</b>		<b>100</b>	<b>7.395.718.000,00</b>	<b>100</b>	<b>4.310.000.000</b>
0.00.00.1.01.02.01.01.001.	Penyediaan Jasa Surat Menyurat	Jumlah Surat menyurat yang terlayani	Lembar	Kab. Inhil.	1500	7.500.000,00	12	15.000.000
0.00.00.1.01.02.01.01.002.	Penyediaan Jasa Komunikasi, Sumber Daya Air dan Listrik	Jumlah Rekening yang dibayarkan	Rekening	Kab. Inhil.	3	361.200.000,00	12	600.000.000
0.00.00.1.01.02.01.01.006.	Penyediaan Jasa Pemeliharaan dan Perizinan Kendaraan Dinas/Operasional	Jumlah Kendaraan Dinas/operasional yang dipelihara dan diperpanjang Perizinannya	Unit	Kab. Inhil.	15	40.200.000,00	12	50.000.000
0.00.00.1.01.02.01.01.008.	Penyediaan Jasa Kebersihan Kantor	Jumlah ruangan yang terjaga kebersihannya	Ruang	Kab. Inhil.	30	44.783.000,00	23	75.000.000
0.00.00.1.01.02.01.01.009.	Penyediaan Jasa Perbaikan Peralatan Kerja	Jumlah Perlatan kerja yang dipelihara/Service	Unit	Kab. Inhil.	223	21.000.000,00	12	50.000.000
0.00.00.1.01.02.01.01.010.	Penyediaan Alat Tulis Kantor	Jumlah ATK yang disediakan	Jenis	Kab. Inhil.	37	37.426.000,00	30	50.000.000
0.00.00.1.01.02.01.01.011.	Penyediaan Barang Cetak dan Penggandaan	Jumlah Cetak dan Penggandaan	Lembar	Kab. Inhil.	8000	8.852.000,00	12	50.000.000
0.00.00.1.01.02.01.01.015.	Penyediaan Bahan Bacaan dan Peraturan Perundang-undangan	Jumlah Bahan bacaan yang disediakan	Eksemplar	Kab. Inhil.	5000	12.000.000,00	12	20.000.000
0.00.00.1.01.02.01.01.016.	Penyediaan Bahan Logistik Kantor	Jumlah logistik yang disediakan	Liter	Kab. Inhil.	11000	30.500.000,00	12	50.000.000
0.00.00.1.01.02.01.01.017.	Penyediaan Makanan dan Minuman	Jumlah makanan dan minuman yang disediakan	Kali	Kab. Inhil.	50	20.000.000,00	12	50.000.000

1	2	3	4	5	6	7	8	9
0.00.00.1.01.02.01.01.018.	Rapat-rapat Koordinasi dan Konsultasi Keluar daerah	Jumlah Koordinasi dan Konsultasi Keluar daerah yang dilaksanakan	Kali	Kab. Inhil.	65	104.347.000,00	12	200.000.000
0.00.00.1.01.02.01.01.019.	Penyediaan Jasa Tenaga Pendukung Administrasi/ Teknis Perkantoran	Tenaga administrasi/Teknis yang dibayarkan	Bulan	Kab. Inhil.	12	6.644.300.000,00	12	3.000.000.000
0.00.00.1.01.02.01.01.020.	Rapat-rapat Koordinasi dan Konsultasi Dalam Daerah	Jumlah Koordinasi dan Konsultasi dalam daerah yang dilaksanakan	Kali	Kab. Inhil.	142	63.610.000,00	12	100.000.000
<b>0.00.00.1.01.02.01.02.</b>	<b>Program Peningkatan Sarana dan Prasarana Aparatur</b>	<b>Persentase Terpenuhinya Sarana Prasarana Kantor dan Pemeliharaan Peralatan Kerja</b>	<b>Persen</b>		<b>100</b>	<b>1.762.330.000,00</b>	<b>100</b>	<b>1.410.000.000</b>
0.00.00.1.01.02.01.02.002.	Pembangunan Rumah Dinas	Jumlah rumah dinas yang dibangun	Unit	Kab. Inhil.	5	1.170.000.000,00	2	300.000.000
0.00.00.1.01.02.01.02.003.	Pembangunan Gedung Kantor	Jumlah gedung yang dibangun	Unit	Kab. Inhil.	2	101.400.000,00	1	200.000.000
0.00.00.1.01.02.01.02.005.	Pengadaan Kendaraan Dinas/Operasional	Jumlah kendaraan Dinas/Oprasional yang disediakan	Unit	Kab. Inhil.	3	80.000.000,00	2	50.000.000
0.00.00.1.01.02.01.02.022.	Pemeliharaan Rutin / Berkala Gedung Kantor	Jumlah ruang gedung kantor yang terpelihara	Ruang	Kab. Inhil.	10	51.400.000,00	1	50.000.000
0.00.00.1.01.02.01.02.024.	Pemeliharaan Rutin/ Berkala Kendaraan Dinas Operasional	Jumlah Kendaraan Dinas Operasional yang terpelihara	Unit	Kab. Inhil.	18	46.280.000,00	1	100.000.000
0.00.00.1.01.02.01.02.041.	Rehabilitasi Sedang/Berat Rumah Dinas	Jumlah Rumah Dinas yang direhabilitasi	Ruang	Kab. Inhil.	2	15.000.000,00	2	300.000.000
0.00.00.1.01.02.01.02.042.	Rehabilitasi Sedang/Berat Gedung Kantor	Jumlah Gedung Kantor yang direhabilitasi	Ruang	Kab. Inhil.	10	4.250.000,00	1	50.000.000
0.00.00.1.01.02.01.02.050.	Pengadaan Furniture dan Interior Gedung Kantor	Jumlah Furniture dan Interior Gedung Kantor yang disediakan	Set	Kab. Inhil.	5	100.000.000,00	1	50.000.000
0.00.00.1.01.02.01.02.052.	Pengadaan Peralatan dan Perlengkapan Kantor	Jumlah Peralatan dan Perlengkapan Kantor yang disediakan	Set	Kab. Inhil.	10	194.000.000,00	135	310.000.000
<b>0.00.00.1.01.02.01.05.</b>	<b>Program Peningkatan Kapasitas Sumberdaya Aparatur</b>	<b>Persentase Peningkatan ASN yang memiliki kemampuan dan Keterampilan Khusus</b>	<b>Persen</b>		<b>72</b>	<b>595.901.000,00</b>	<b>73</b>	<b>200.000.000</b>
0.00.00.1.01.02.01.05.001.	Pendidikan dan Pelatihan Formal	Jumlah ASN yang mengikuti Pendidikan dan Pelatihan Formal	Orang	Kab. Inhil.	30	470.000.000,00	85	100.000.000
0.00.00.1.01.02.01.05.003.	Bimbingan Teknis Implementasi Peraturan Perundang-undangan	Jumlah Bimbingan Teknis Implementasi Peraturan Perundang-undangan yang dilaksanakan	Kali	Kab. Inhil.	2	125.901.000,00	90	100.000.000
<b>0.00.00.1.01.02.01.06.</b>	<b>Program Peningkatan Pengembangan Sistem Pelaporan Capaian Kinerja dan Keuangan</b>	<b>Persentase tercapainya penyusunan dokumen capaian kinerja dan keuangan</b>	<b>Persen</b>		<b>100</b>	<b>466.295.000,00</b>	<b>100</b>	<b>175.000.000</b>
0.00.00.1.01.02.01.06.001.	Penyusunan Laporan Capaian Kinerja dan Ikhtisar Realisasi Kinerja SKPD	Jumlah Laporan Capaian Kinerja dan Ikhtisar Realisasi Kinerja SKPD yang disusun	Laporan	Kab. Inhil.	1	112.860.000,00	5	50.000.000
0.00.00.1.01.02.01.06.004.	Penyusunan Pelaporan Keuangan Akhir Tahun	Jumlah Pelaporan Keuangan Akhir Tahun yang disusun	Laporan	Kab. Inhil.	1	53.435.000,00	1	75.000.000
0.00.00.1.01.02.01.06.006.	Penataan Manajemen Aset Barang Milik Daerah pada SKPD	Jumlah Aset Milik Daaerah yang ditata	Unit	Kab. Inhil.	28	300.000.000,00	1	50.000.000
<b>0.00.00.1.01.02.01.07.</b>	<b>Program Peningkatan Pengembangan Penyusunan Rencana Kerja Badan/Kantor/Instansi Bagian</b>	<b>Jumlah dokumen penunjang program kerja</b>	<b>Dokumen</b>		<b>9</b>	<b>163.517.750,00</b>	<b>9</b>	<b>50.000.000</b>
0.00.00.1.01.02.01.07.001.	Penyusunan Program Kerja	Jumlah Dokumen Program Keerja yang disusun	Dokumen	Kab. Inhil.	9	163.517.750,00	9	50.000.000
<b>1.01.02.1.01.02.01.</b>	<b>KESEHATAN</b>					<b>140.467.834.574,00</b>		<b>133.428.929.728</b>
<b>1.01.02.1.01.02.01.15.</b>	<b>Program obat dan perbekalan kesehatan</b>	<b>Persentase kebutuhan obat, bahan medis habis pakai (BMHP) dan vaksin di Puskesmas</b>	<b>Persen</b>		<b>65</b>	<b>9.427.281.000,00</b>	<b>70</b>	<b>9.467.281.000</b>
1.01.02.1.01.02.01.15.001.	Pengadaan Obat dan Perbekalan Kesehatan Kabupaten Indragiri Hilir	Persentase Ketersediaan Obat dan Perbekalan Kesehatan di Puskesmas dan Jaringannya	persen	Kab. Inhil.	90	2.000.000.000,00	70	2.000.000.000
1.01.02.1.01.02.01.15.005.	Peningkatan Mutu Penggunaan Obat dan Perbekalan Kesehatan Kefarmasian	Jumlah Kegiatan Pembinaan dan Pengawasan Sarana Pelayanan Kefarmasian	Sarana	Kab. Inhil.	50	30.000.000,00	70	50.000.000
1.01.02.1.01.02.01.15.007.	Pengadaan Obat dan Perbekalan Kesehatan (Dana Alokasi Khusus/DAK)	Persentase Ketersediaan Obat dan Perbekalan Kesehatan di Puskesmas dan Jaringannya	persen	Kab. Inhil.	90	7.367.281.000,00	70	7.367.281.000
1.01.02.1.01.02.01.15.011.	Peningkatan Produksi Distribusi Kefarmasian	Jumlah Kegiatan Pembinaan Sarana Produksi Distribusi Kefarmasian	Sarana	Kab. Inhil.	18	30.000.000,00	1	50.000.000
<b>1.01.02.1.01.02.01.16.</b>	<b>Program Upaya Kesehatan Masyarakat</b>	<b>Jumlah Kunjungan Sakit</b>	<b>Kunjungan</b>		<b>263.060</b>	<b>48.280.897.700,00</b>	<b>246120</b>	<b>52.179.000.000</b>
1.01.02.1.01.02.01.16.002.	Pemeliharaan dan Pemulihan Kesehatan	Puskesmas yang Melaksanakan Kegiatan Pengendalian Penggunaan NAPZA	Puskesmas	Kab. Inhil.	10	150.000.000,00	1	100.000.000
1.01.02.1.01.02.01.16.006.	Revitalisasi Sistem Kesehatan	Jumlah Puskesmas BLUD dan Pemantapannya	Puskesmas	Kab. Inhil.	25	760.373.000,00	27	100.000.000
1.01.02.1.01.02.01.16.009.	Peningkatan Kesehatan Masyarakat	Jumlah Puskesmas yang dibentuk tim pembina UKS Kabupaten	Puskesmas	Kab. Inhil.	10	200.000.000,00	27	50.000.000
1.01.02.1.01.02.01.16.010.	Pelayanan Jaminan Kesehatan Masyarakat dan Jampersal	Jumlah peserta jamkesmas dan jampersal yang mendapatkan Pelayanan	Persen	Kab. Inhil.	100	500.000.000,00	27	1.500.000.000
1.01.02.1.01.02.01.16.012.	Peningkatan Pelayanan dan Penanggulangan Masalah Kesehatan	Persentase Peningkatan Cakupan BBL yang mendapat IMD	Persen	Kab. Inhil.	80	100.000.000,00	80	100.000.000
		Persentase Peningkatan Cakupan Bayi usia 6 bulan yang mendapat Asi eksklusif	Persen	Kab. Inhil.	80	x	60	-
1.01.02.1.01.02.01.16.016.	Pelayanan Jaminan Kesehatan Daerah	Persentase Tertanggungnya Biaya Pelayanan Kesehatan dan Rujukan	Persen	Kab. Inhil.	100	17.500.000.000,00	90	20.000.000.000

1	2	3	4	5	6	7	8	9
1.01.02.1.01.02.01.16.018.	Pengelolaan dan Pemeliharaan Gudang Farmasi	Jumlah Pembiayaan operasional gudang farmasi	Bulan	Kab. Inhil.	12	100.000.000,00	12	50.000.000
1.01.02.1.01.02.01.16.019.	Pengelolaan dan Pemeliharaan Laboratorium	Jumlah Pembiayaan operasional laboratorium	Bulan	Kab. Inhil.	12	170.190.000,00	12	1.500.000.000
1.01.02.1.01.02.01.16.022.	Peningkatan Upaya Pelayanan Kesehatan Dasar	Jumlah Puskesmas yang Melaksanakan Pembinaan Terhadap Petugas Puskesmas	Puskesmas	Kab. Inhil.	3	50.000.000,00	100	150.000.000
1.01.02.1.01.02.01.16.053.	Bantuan Operasional Kesehatan (Dana Alokasi Khusus)	Persentase penyelesaian biaya operasional kesehatan di wilayah Kab.Inhil	Persen	Kab. Inhil.	100	22.881.000.000,00	90	22.881.000.000
1.01.02.1.01.02.01.16.054.	Jaminan Persalinan (Dana Alokasi Khusus)	Cakupan Persalinan yang ditolong Oleh Tenaga Kesehatan yang berkompeten	Persen	Kab. Inhil.	100	4.888.000.000,00	83	4.888.000.000
		Cakupan komplikasi kebidanan yang ditangani	Persen	Kab. Inhil.	80	x	100	-
		Cakupan Kunjungan Bayi	Persen	Kab. Inhil.	80	x	74	-
1.01.02.1.01.02.01.16.055.	Pelayanan Kesehatan Tradisional	Jumlah Puskesmas yang melaksanakan pelayanan Kesehatan Tradisional	Puskesmas	Kab. Inhil.	3	50.000.000,00	27	50.000.000
1.01.02.1.01.02.01.16.056.	Pengendalian dan Pencegahan Penyakit tidak Menular	Jumlah Puskesmas Yang Melaksanakan Deteksi Dini Penyakit Tidak Menular Pada Masyarakat	Puskesmas	Kab. Inhil.	28	150.000.000,00	6	50.000.000
		Persentase penderita hipertensi yang mendapatkan pelayanan kesehatan	Persen	Kab. Inhil.	80	x	1	-
		Persentase penderita diabetes melitus yang mendapatkan pelayanan kesehatan	Persen	Kab. Inhil.	80	x	1	-
1.01.02.1.01.02.01.16.057.	Pemeliharaan dan Pemulihan Kesehatan Jiwa dan NAPZA	Puskesmas yang Melaksanakan Kegiatan Pelayanan Kesehatan Jiwa di Puskesmas	Puskesmas	Kab. Inhil.	28	164.500.000,00	70	50.000.000
1.01.02.1.01.02.01.16.058.	Penyediaan Biaya Operasional dan Pemeliharaan Gudang Farmasi (Dana Alokasi Khusus/DAK)	Persentase Pembiayaan operasional gudang farmasi bersumber dari dana pusat	Persen	Kab. Inhil.	100	110.000.000,00	90	110.000.000
1.01.02.1.01.02.01.16.059.	Pelayanan Jaminan Kesehatan Nasional Puskesmas Sungai Iliran	Persentase Pelayanan Jaminan Kesehatan Nasional	Persen	Kab. Inhil.	100	506.834.700,00	12	600.000.000
<b>1.01.02.1.01.02.01.17.</b>	<b>Program Pengawasan Obat dan Makanan</b>	<b>Persentase pengawasan obat dan makanan</b>	<b>Persen</b>		<b>100</b>	<b>60.000.000,00</b>	<b>100</b>	<b>100.000.000</b>
1.01.02.1.01.02.01.17.001.	Peningkatan Pemberdayaan Konsumen/Masyarakat di Bidang Obat dan Makanan	Jumlah Kegiatan Peningkatan Pemberdayaan Konsumen/Masyarakat di Bidang Obat dan Makanan	kegiatan	Kab. Inhil.	1	30.000.000,00	1	50.000.000
1.01.02.1.01.02.01.17.002.	Peningkatan Pengawasan Keamanan Pangan dan Bahan Berbahaya	Jumlah Kegiatan Peningkatan Efektivitas Pengawasan Keamanan Pangan dan bahan Berbahaya	kegiatan	Kab. Inhil.	28	30.000.000,00	1	50.000.000
<b>1.01.02.1.01.02.01.18.</b>	<b>Program Perbaikan Gizi masyarakat</b>	<b>Persentase Gizi Buruk</b>	<b>Persen</b>		<b>8</b>	<b>100.000.000,00</b>	<b>6</b>	<b>300.000.000</b>
1.01.02.1.01.02.01.18.002.	Pemberdayaan Masyarakat untuk Pencapaian Keluarga Sadar Gizi	Jumlah kegiatan dalam upaya pencapaian keluarga sadar gizi	Persen	Kab. Inhil.	70	100.000.000,00	1	150.000.000
<b>1.01.02.1.01.02.01.19.</b>	<b>Program Promosi Kesehatan dan Pemberdayaan masyarakat</b>	<b>Persentase Rumah Tangga PHBS</b>	<b>Persen</b>		<b>40</b>	<b>1.236.228.300,00</b>	<b>50</b>	<b>200.000.000</b>
1.01.02.1.01.02.01.19.001.	Pengembangan Media Promosi dan Informasi Sadar Hidup Sehat	Jumlah pelaksanaan Promosi dan Informasi sadar hidup sehat	Tema	Kab. Inhil.	10	300.000.000,00	80	50.000.000
1.01.02.1.01.02.01.19.002.	Penyuluhan Masyarakat Pola Hidup Sehat	Jumlah pelaksanaan penyuluhan Pola Hidup Sehat	Orang	Kab. Inhil.	399	366.568.500,00	50	50.000.000
1.01.02.1.01.02.01.19.004.	Monitoring, Evaluasi dan Pelaporan	Jumlah Puskesmas dengan kemampuan/kesadaran, disiplin dan kinerja tenaga kesehatana di UPT Puskesmas se-Kab. Inhil yang ditingkatkan	Puskesmas	Kab. Inhil.	28	236.228.300,00	28	50.000.000
1.01.02.1.01.02.01.19.005.	Peningkatan Pemberdayaan Masyarakat Sadar Hidup Sehat	Jumlah peserta yang mengikuti pemberdayaan untuk Peningkatan peran serta masyarakat demi terwujudnya kesehatan	Orang	Kab. Inhil.	140	333.431.500,00	60	50.000.000
<b>1.01.02.1.01.02.01.20.</b>	<b>Program Peningkatan Sumber Daya Kesehatan</b>	<b>Rasio ketersediaan tenaga kesehatan</b>	<b>Persen</b>		<b>70</b>	<b>422.530.500,00</b>	<b>80</b>	<b>859.966.444</b>
1.01.02.1.01.02.01.20.001.	Pemenuhan SDM Kesehatan	Persentase rasio ketersediaan tenaga kesehatan	Persen	Kab. Inhil.	100	292.317.500,00	80	100.000.000
1.01.02.1.01.02.01.20.002.	Pemerataan SDM Kesehatan	Persentase pemenuhan jumlah, jenis, dan kualitas tenaga kesehatan di setiap Fasyankes (sesuai standar)	Persen	Kab. Inhil.	100	11.068.000,00	80	100.000.000
1.01.02.1.01.02.01.20.003.	Pendayagunaan Pengembangan Sumberdaya Manusia Kesehatan Daerah Khusus (Nusantara Sehat)	Persentase pemenuhan dokter kesehatan untuk Layanan Paripurna	Persen	Kab. Inhil.	100	119.145.000,00	100	659.966.444
<b>1.01.02.1.01.02.01.21.</b>	<b>Program Pengembangan Lingkungan Sehat</b>	<b>Persentase Desa Sehat</b>	<b>Persen</b>		<b>70</b>	<b>1.716.000.000,00</b>	<b>80</b>	<b>150.000.000</b>
1.01.02.1.01.02.01.21.005.	Peningkatan Pengawasan Sarana TTU/TPM, Kesehatan Kerja dan Olahraga	Persentase pengawasan terhadap sarana TTU/TPM dan Pelayanan Kesehatan Kerja dan Olahraga	Persen	Kab. Inhil.	70	900.000.000,00	80	50.000.000
1.01.02.1.01.02.01.21.006.	Peningkatan, Pengembangan Sanitasi Dasar dan Air Minum	Persentase pelaksanaan pengawasan sanitasi dasar dan air minum	Persen	Kab. Inhil.	70	516.000.000,00	80	50.000.000
1.01.02.1.01.02.01.21.007.	Pengelolaan, Pengawasan Limbah dan Sampah Fasilitas Pelayanan Kesehatan	Persentase pelaksanaan pengawasan limbah dan sampah fasyankes	Persen	Kab. Inhil.	60	300.000.000,00	80	50.000.000
<b>1.01.02.1.01.02.01.22.</b>	<b>Program Pencegahan dan Penanggulangan Penyakit Menular</b>	<b>Persentase Angka Kesakitan</b>	<b>Persen</b>		<b>60</b>	<b>2.005.000.000,00</b>	<b>50</b>	<b>700.000.000</b>
1.01.02.1.01.02.01.22.001.	Penyemprotan/Fogging Sarang Nyamuk	Jumlah Fogging Fokus DBD - Workshop Fogging - Bimbingan Teknis Fogging - Konsultasi Fogging yang dilaksanakan	Kali	Kab. Inhil.	220	495.000.000,00	80	100.000.000

1	2	3	4	5	6	7	8	9
1.01.02.1.01.02.01.22.004.	Pelayanan Vaksinasi Bagi Balita dan Anak Sekolah	Persentase pelaksanaan BIAS di kabupaten Indragiri Hilir	Persen	Kab. Inhil.	100	10.000.000,00	90	50.000.000
1.01.02.1.01.02.01.22.005.	Pelayanan Pencegahan dan Penanggulangan Penyakit Menular	Jumlah puskesmas yang melaksanakan upaya Penanggulangan Terhadap Penularan Penyakit Menular Langsung dan Tidak Langsung	Puskesmas	Kab. Inhil.	27	430.000.000,00	28	50.000.000
1.01.02.1.01.02.01.22.008.	Peningkatan Imunisasi	Jumlah pelaksanaan penunjang program imunisasi	Kegiatan	Kab. Inhil.	5	30.000.000,00	2	100.000.000
1.01.02.1.01.02.01.22.009.	Peningkatan Surveillance Epidemiologi dan penanggulangan wabah	Jumlah Penyelidikan Epidemiologi (PE) Penyakit Menular Yang Berpotensi KLB/Wabah yang dilaksanakan	Kali	Kab. Inhil.	150	30.000.000,00	2	50.000.000
1.01.02.1.01.02.01.22.012.	Pelayanan Pencegahan dan Penanggulangan Penyakit HIV/AIDS	Jumlah orang dengan risiko terinfeksi virus yang mendapatkan pelayanan kesehatan	Orang	Kab. Inhil.	36183	130.000.000,00	100	50.000.000
1.01.02.1.01.02.01.22.014.	Penanggulangan dan Pemberantasan Filariasis	Persentase pelaksanaan kegiatan Transmission Assessment Survey/TAS	Persen	Kab. Inhil.	90	80.000.000,00	90	50.000.000
1.01.02.1.01.02.01.22.016.	Pelayanan Pencegahan dan Penanggulangan Penyakit TB Paru	Jumlah orang terduga tuberkulosis yang mendapatkan pelayanan kesehatan	Orang	Kab. Inhil.	1120	430.000.000,00	55	50.000.000
1.01.02.1.01.02.01.22.017.	Sistem Registrasi Sample (SRS)	Jumlah prevalensi dan distribusi kejadian kematian yang disebabkan penyakit dan kecelakaan	Kali	Kab. Inhil.	50	10.000.000,00	29	50.000.000
1.01.02.1.01.02.01.22.019.	Pelayanan Kesehatan Jemaah Haji	Jumlah Jemaah haji yang mendapatkan pelayanan kesehatan	Orang	Kab. Inhil.	700	30.000.000,00	2	100.000.000
1.01.02.1.01.02.01.22.020.	Peningkatan Cakupan Tatalaksana dan Kualitas Program Pengendalian Malaria	Persentase Penderita Malaria diobati sesuai standar 100% dan mampu mempertahankan status eliminasi malaria	Persen	Kab. Inhil.	100	330.000.000,00	80	50.000.000
<b>1.01.02.1.01.02.01.23.</b>	<b>Program Standarisasi Pelayanan Kesehatan</b>	<b>Persentase Puskesmas Terakreditasi</b>	<b>Persen</b>		<b>100</b>	<b>1.899.999.000,00</b>	<b>100</b>	<b>1.950.000.000</b>
1.01.02.1.01.02.01.23.003.	Pembangunan dan Pemutakhiran Data Dasar Standar Pelayanan Kesehatan	Jumlah Sosialisasi/pelatihan data informasi perizinan dibidang kesehatan bagi tenaga puskesmas yang dilaksanakan	Puskesmas	Kab. Inhil.	28	50.000.000,00	29	100.000.000
1.01.02.1.01.02.01.23.009.	Penetapan Standar Akreditasi dan Perizinan Sarana dan Prasarana Kesehatan	Persentase Pemutakhiran Data Fasilitas Pelayanan Kesehatan dan Tenaga Kesehatan sesuai Standar Pelayanan Kesehatan	Persen	Kab. Inhil.	100	50.000.000,00	100	50.000.000
1.01.02.1.01.02.01.23.010.	Rapat Kerja Kesehatan Kabupaten	Jumlah rapat kerja yang dilaksanakan	Kali	Kab. Inhil.	1	249.999.000,00	100	250.000.000
1.01.02.1.01.02.01.23.012.	Penyusunan Standar Kesehatan (Dana Alokasi Khusus/DAK)	Jumlah puskesmas yang menerapkan Standar Pelayanan Kesehatan Primer	Puskesmas	Kab. Inhil.	27	1.500.000.000,00	29	1.500.000.000
1.01.02.1.01.02.01.23.013.	Penilaian Fasilitas Kesehatan Tingkat Pertama Berprestasi	Jumlah puskesmas yang dinilai berprestasi	Puskesmas	Kab. Inhil.	3	50.000.000,00	31	50.000.000
<b>1.01.02.1.01.02.01.25.</b>	<b>Program Pengadaan, Peningkatan dan Perbaikan Sarana dan Prasarana Puskesmas/Puskesmas Pembantu dan Jaringannya</b>	<b>Jumlah Fasyankes sesuai standar</b>	<b>Puskesmas</b>		<b>30</b>	<b>45.285.685.340,00</b>	<b>32</b>	<b>36.947.562.700</b>
1.01.02.1.01.02.01.25.001.	Pembangunan Puskesmas	Jumlah puskesmas yang dibangun	Unit	Kab. Inhil.	2	150.000.000,00	2	100.000.000
1.01.02.1.01.02.01.25.002.	Pembangunan Puskesmas Pembantu	Jumlah pustu yang dibangun dan direlokasi	Unit	Kab. Inhil.	4	1.440.225.000,00	3	800.000.000
1.01.02.1.01.02.01.25.004.	Pengadaan Puskesmas Keliling	Jumlah pusling yang disediakan	Unit	Kab. Inhil.	4	1.215.000.000,00	2	1.620.000.000
1.01.02.1.01.02.01.25.006.	Pengadaan Puskesmas Keliling (Dana Alokasi Khusus/DAK)	Jumlah pusling yang disediakan ( DAK )	Unit	Kab. Inhil.	1	1.409.859.000,00	2	1.409.859.000
1.01.02.1.01.02.01.25.007.	Pengadaan Sarana dan Prasarana Puskesmas	Jumlah sarpras Puskesmas yang disediakan	Unit	Kab. Inhil.	20	5.215.000.000,00	1	3.000.000.000
1.01.02.1.01.02.01.25.008.	Pengadaan Sarana dan Prasarana Puskesmas Pembantu	Jumlah sarpras Puskesmas Pembantu yang disediakan	Unit	Kab. Inhil.	20	13.878.650.000,00	1	10.032.376.700
1.01.02.1.01.02.01.25.014.	Pemeliharaan Rutin/Berkala Sarana dan Prasarana Puskesmas	Jumlah Sarana Prasarana Puskesmas yang dilakukan pemeliharaan	Puskesmas	Kab. Inhil.	10	340.182.000,00	1	50.000.000
1.01.02.1.01.02.01.25.015.	Pemeliharaan Rutin/Berkala Sarana dan Prasarana Puskesmas Pembantu	Jumlah Sarana Prasarana Puskesmas Pembantu yang dilakukan pemeliharaan	Puskesmas Pemb	Kab. Inhil.	5	50.313.000,00	1	50.000.000
1.01.02.1.01.02.01.25.021.	Rehabilitasi Sedang/Berat Puskesmas Pembantu	Jumlah Puskesmas Pembantu yang direhabilitasi	Unit	Kab. Inhil.	16	3.013.300.000,00	3	2.000.000.000
1.01.02.1.01.02.01.25.024.	Rehabilitasi Sedang/Berat Puskesmas	Jumlah Puskesmas yang direhabilitasi	Unit	Kab. Inhil.	3	200.000.000,00	2	300.000.000
1.01.02.1.01.02.01.25.025.	Pembangunan Puskesmas (Dana Alokasi Khusus/DAK)	Jumlah Pembangunan Puskesmas Bersumber Dana DAK	Unit	Kab. Inhil.	2	9.232.000.000,00	1	9.232.000.000
1.01.02.1.01.02.01.25.035.	Pengadaan Alat Kesehatan (Dana Alokasi Khusus/DAK)	Persentase Ketersediaan Alat Kesehatan di Puskesmas dan Jaringannya	Persen	Kab. Inhil.	70	4.133.615.500,00	28	4.133.615.500
1.01.02.1.01.02.01.25.036.	Pengadaan Alat Kesehatan	Persentase Ketersediaan Alat Kesehatan di Puskesmas dan Jaringannya	Persen	Kab. Inhil.	70	30.000.000,00	28	300.000.000
1.01.02.1.01.02.01.25.037.	Penunjang Dasar Bidang Kesehatan	Jumlah kegiatan penunjang pembangunan dan peningkatan sarkes	Kegiatan	Kab. Inhil.	2	1.107.829.340,00	1	50.000.000
1.01.02.1.01.02.01.25.038.	Penunjang Dasar Bidang Kesehatan (Dana Alokasi Khusus/DAK)	Jumlah kegiatan penunjang pembangunan dan peningkatan sarkes ( DAK )	Kegiatan	Kab. Inhil.	1	2.565.000.000,00	16	2.565.000.000
1.01.02.1.01.02.01.25.039.	Pengadaan Sarana dan Prasarana Puskesmas (Dana Alokasi Khusus/DAK)	Jumlah sarpras Puskesmas yang bersumber dari Dana Alokasi Khusus yang disediakan	Unit	Kab. Inhil.	8	1.304.711.500,00	3	1.304.711.500
<b>1.01.02.1.01.02.01.28.</b>	<b>Program Kemitraan Peningkatan Pelayanan Kesehatan</b>	<b>Persentase Kemitraan Organisasi Profesi dan LSM Kesehatan</b>	<b>Persen</b>		<b>90</b>	<b>157.382.500,00</b>	<b>100</b>	<b>150.000.000</b>
1.01.02.1.01.02.01.28.005.	Kemitraan Peningkatan Kualitas Dokter dan Paramedis	Jumlah Pembinaan Puskesmas Mampu PONE	Kegiatan	Kab. Inhil.	6	50.000.000,00	80	100.000.000



1	2	3	4	5	6	7	8	9
1.01.02.1.01.02.01.28.009.	Kemitraan dan Pembinaan Organisasi Profesi Kesehatan	Persentase organisasi profesi kesehatan dalam peningkatan mutu kompetensi SDM kesehatan yang handal, tangguh dan profesional pada akses kesehatan yang berkualitas	Persen	Kab. Inhil.	80	107.382.500,00	85	50.000.000
<b>1.01.02.1.01.02.01.30.</b>	<b>Program Peningkatan Pelayanan Kesehatan Lansia</b>	<b>Persentase kepuasan Masyarakat</b>	<b>Persen</b>		<b>70</b>	<b>50.000.000,00</b>	<b>80</b>	<b>50.000.000</b>
1.01.02.1.01.02.01.30.008.	Pembinaan, Pemantauan dan Pelayanan Usia Lanjut	Persentase dari evaluasi program lansia	Persen	Kab. Inhil.	60	50.000.000,00	80	50.000.000
<b>1.01.02.1.01.02.01.32.</b>	<b>Program Peningkatan Keselamatan Ibu Melahirkan dan Anak</b>	<b>Persentase AKI dan AKB</b>	<b>Persen</b>		<b>15</b>	<b>50.000.000,00</b>	<b>10</b>	<b>400.000.000</b>
1.01.02.1.01.02.01.32.004.	Peningkatan Pelayanan Kesehatan Ibu dan Anak	Persentase Pelayanan Kesehatan Program KIA	Persen	Kab. Inhil.	80	50.000.000,00	75	400.000.000
		Peningkatan Cakupan Rematri mendapat tablet tambah Darah	Persen	Kab. Inhil.	80	x	100	-
<b>1.01.02.1.01.02.01.33.</b>	<b>Program Peningkatan Mutu Pelayanan Kesehatan BLUD</b>	<b>Persentase Puskesmas BLUD</b>	<b>Persen</b>		<b>80</b>	<b>27.342.405.234,00</b>	<b>90</b>	<b>27.325.119.584</b>
1.01.02.1.01.02.01.33.002.	Pelayanan BLUD Puskesmas Kempas Jaya	Persentase pelaksanaan Pelayanan BLUD Puskesmas Kempas Jaya	Persen	Kab. Inhil.	100	1.532.379.933,00	90	1.509.740.134
1.01.02.1.01.02.01.33.003.	Pelayanan BLUD Puskesmas Sungai Salak	Persentase pelaksanaan Pelayanan BLUD Puskesmas Sungai Salak	Persen	Kab. Inhil.	100	1.462.032.695,00	90	1.426.789.705
1.01.02.1.01.02.01.33.004.	Pelayanan BLUD Puskesmas Tembilahan Hulu	Persentase pelaksanaan Pelayanan BLUD Puskesmas Tembilahan Hulu	Persen	Kab. Inhil.	100	2.533.679.370,00	90	2.210.140.071
1.01.02.1.01.02.01.33.005.	Pelayanan BLUD Puskesmas Tembilahan Kota	Persentase pelaksanaan Pelayanan BLUD Puskesmas Tembilahan Kota	Persen	Kab. Inhil.	100	1.896.953.750,00	90	1.828.812.901
1.01.02.1.01.02.01.33.006.	Pelayanan BLUD Puskesmas Gajah Mada	Persentase pelaksanaan Pelayanan BLUD Puskesmas Gajah Mada	Persen	Kab. Inhil.	100	1.842.992.108,00	90	1.714.568.251
1.01.02.1.01.02.01.33.007.	Pelayanan BLUD Puskesmas Sungai Piring	Persentase pelaksanaan Pelayanan BLUD Puskesmas Sungai Piring	Persen	Kab. Inhil.	100	1.391.901.505,00	90	1.412.098.513
1.01.02.1.01.02.01.33.008.	Pelayanan BLUD Puskesmas Teluk Pinang	Persentase pelaksanaan Pelayanan BLUD Puskesmas Teluk Pinang	Persen	Kab. Inhil.	100	527.565.775,00	90	510.880.747
1.01.02.1.01.02.01.33.009.	Pelayanan BLUD Puskesmas Kuala Lahang	Persentase pelaksanaan Pelayanan BLUD Puskesmas Kuala Lahang	Persen	Kab. Inhil.	100	1.276.195.287,00	90	1.417.479.548
1.01.02.1.01.02.01.33.010.	Pelayanan BLUD Puskesmas Sapat	Persentase pelaksanaan Pelayanan BLUD Puskesmas Sapat	Persen	Kab. Inhil.	100	796.550.594,00	90	844.239.488
1.01.02.1.01.02.01.33.011.	Pelayanan BLUD Puskesmas Concong Luar	Persentase pelaksanaan Pelayanan BLUD Puskesmas Concong Luar	Persen	Kab. Inhil.	100	669.809.313,00	90	674.666.932
1.01.02.1.01.02.01.33.012.	Pelayanan BLUD Puskesmas Tanah Merah	Persentase pelaksanaan Pelayanan BLUD Puskesmas Tanah Merah	Persen	Kab. Inhil.	100	979.758.147,00	90	951.770.069
1.01.02.1.01.02.01.33.013.	Pelayanan BLUD Puskesmas Kuala Enok	Persentase pelaksanaan Pelayanan BLUD Puskesmas Kuala Enok	Persen	Kab. Inhil.	100	784.273.569,00	90	782.342.610
1.01.02.1.01.02.01.33.014.	Pelayanan BLUD Puskesmas Kota Baru	Persentase pelaksanaan Pelayanan BLUD Puskesmas Kota Baru	Persen	Kab. Inhil.	100	1.623.841.054,00	90	1.362.927.195
1.01.02.1.01.02.01.33.015.	Pelayanan BLUD Puskesmas Pengalihan Keritang	Persentase pelaksanaan Pelayanan BLUD Puskesmas Pengalihan Keritang	Persen	Kab. Inhil.	100	477.673.687,00	90	490.556.626
1.01.02.1.01.02.01.33.016.	Pelayanan BLUD Puskesmas Enok	Persentase pelaksanaan Pelayanan BLUD Puskesmas Enok	Persen	Kab. Inhil.	100	619.487.763,00	90	786.070.530
1.01.02.1.01.02.01.33.017.	Pelayanan BLUD Puskesmas Pengalihan Enok	Persentase pelaksanaan Pelayanan BLUD Puskesmas Pengalihan Enok	Persen	Kab. Inhil.	100	853.529.769,00	90	1.007.117.610
1.01.02.1.01.02.01.33.018.	Pelayanan BLUD Puskesmas Pulau Kijang	Persentase pelaksanaan Pelayanan BLUD Puskesmas Pulau Kijang	Persen	Kab. Inhil.	100	2.026.709.226,00	90	2.156.464.973
1.01.02.1.01.02.01.33.019.	Pelayanan BLUD Puskesmas Benteng	Persentase pelaksanaan Pelayanan BLUD Puskesmas Benteng	Persen	Kab. Inhil.	100	640.970.677,00	90	665.128.013
1.01.02.1.01.02.01.33.020.	Pelayanan BLUD Puskesmas Selensen	Persentase pelaksanaan Pelayanan BLUD Puskesmas Selensen	Persen	Kab. Inhil.	100	1.170.230.351,00	90	866.011.517
1.01.02.1.01.02.01.33.021.	Pelayanan BLUD Puskesmas Mandah	Persentase pelaksanaan Pelayanan BLUD Puskesmas Mandah	Persen	Kab. Inhil.	100	1.300.413.218,00	90	1.777.857.748
1.01.02.1.01.02.01.33.022.	Pelayanan BLUD Puskesmas Batang Tumu	Persentase pelaksanaan Pelayanan BLUD Puskesmas Batang Tumu	Persen	Kab. Inhil.	100	254.361.987,00	90	394.518.606
1.01.02.1.01.02.01.33.023.	Pelayanan BLUD Puskesmas Pelangiran	Persentase pelaksanaan Pelayanan BLUD Puskesmas Pelangiran	Persen	Kab. Inhil.	100	544.052.193,00	90	575.311.553
1.01.02.1.01.02.01.33.024.	Pelayanan BLUD Puskesmas Sungai Guntung	Persentase pelaksanaan Pelayanan BLUD Puskesmas Sungai Guntung	Persen	Kab. Inhil.	100	1.125.129.761,00	90	808.066.144
1.01.02.1.01.02.01.33.025.	Pelayanan BLUD Puskesmas Pulau Burung	Persentase pelaksanaan Pelayanan BLUD Puskesmas Pulau Burung	Persen	Kab. Inhil.	100	736.091.959,00	90	766.663.015
1.01.02.1.01.02.01.33.026.	Pelayanan BLUD Puskesmas Teluk Belengkong	Persentase pelaksanaan Pelayanan BLUD Puskesmas Teluk Belengkong	Persen	Kab. Inhil.	100	275.821.543,00	90	384.897.085
<b>1.01.02.1.01.02.01.46.</b>	<b>Program Manajemen dan Informasi Kesehatan</b>	<b>Jumlah Fasyankes Pelaksana Manajemen Sistem Informasi Kesehatan berbasis IT</b>	<b>PKM</b>		<b>27</b>	<b>2.434.425.000,00</b>	<b>27</b>	<b>2.650.000.000</b>

1	2	3	4	5	6	7	8	9
		<b>Persentase Kualitas Data Terintegrasi</b>	<b>Persen</b>		<b>100</b>	<b>x</b>	<b>80</b>	<b>-</b>
		<b>Persentase Peningkatan Aksesibilitas Telekomunikasi dan Informasi Kesehatan</b>	<b>Persen</b>		<b>100</b>	<b>x</b>	<b>80</b>	<b>-</b>
1.01.02.1.01.02.01.46.001.	Penyusunan Profil Daerah	Jumlah dokumen profil kesehatan yang dirangkum dari data-data dinkes & Pkm	Dokumen	Kab. Inhil.	1	179.401.000,00	1	50.000.000
1.01.02.1.01.02.01.46.002.	Koordinasi, Sosialisasi, Sinkronisasi Penyusunan Kebijakan dan Manajemen Kesehatan	Jumlah Dokumen Perencanaan APBD Kabupaten, APBD Provinsi (BANKEU) dan APBN (DAK)	Dokumen	Kab. Inhil.	2	537.080.000,00	3	100.000.000
1.01.02.1.01.02.01.46.003.	Peningkatan Sistem Informasi Kesehatan	Persentase terbentuknya sistem pengelolaan dan penyimpanan data terpadu	Persen	Kab. Inhil.	100	917.634.000,00	1	1.000.000.000
1.01.02.1.01.02.01.46.004.	Pengembangan Jaringan Komunikasi Data	Jumlah Akses Jaringan di wilayah kerja puskesmas yang ditingkatkan	Puskesmas	Kab. Inhil.	28	800.310.000,00	30	1.500.000.000
<b>1.01.02.02.</b>	<b>RUMAH SAKIT UMUM PURI HUSADA TEMBILAHAN</b>					<b>102.852.567.911,67</b>		<b>90.936.038.407</b>
<b>0.00.00.1.01.02.02.</b>	<b>NON URUSAN</b>					<b>10.678.416.413,00</b>		<b>6.240.429.000</b>
<b>0.00.00.1.01.02.02.01.</b>	<b>Program Pelayanan Administrasi Perkantoran</b>	<b>Persentase administrasi perkantoran yang mendukung kelancaran tugas dan fungsi Perangkat Daerah (%)</b>	<b>Persen</b>		<b>19</b>	<b>9.298.021.413,00</b>	<b>100</b>	<b>5.789.829.000</b>
0.00.00.1.01.02.02.01.002.	Penyediaan Jasa Komunikasi, Sumber Daya Air dan Listrik	Jumlah Rekening yang dibayarkan	Rekening	Kab. Inhil.	120	1.668.000.000,00	120	425.000.000
0.00.00.1.01.02.02.01.008.	Penyediaan Jasa Kebersihan Kantor	Jumlah gedung Pelayanan dan Manajemen yang terjaga kebersihannya	Gedung	Kab. Inhil.	2	370.450.000,00	100	391.900.000
0.00.00.1.01.02.02.01.012.	Penyediaan Komponen Instalasi Listrik/Penerangan Bangunan Kantor	Jumlah komponen Kelistrikan yang disediakan	Jenis	Kab. Inhil.	25	139.417.350,00	19	30.000.000
0.00.00.1.01.02.02.01.017.	Penyediaan Makanan dan Minuman	Jumlah makanan dan minuman yang disediakan	Kali	Kab. Inhil.	1080	2.073.926.063,00	100	560.329.000
0.00.00.1.01.02.02.01.018.	Rapat-rapat Koordinasi dan Konsultasi Keluar daerah	Jumlah Koordinasi dan Konsultasi Keluar daerah yang dilaksanakan	Kali	Kab. Inhil.	85	462.228.000,00	25	150.000.000
0.00.00.1.01.02.02.01.019.	Penyediaan Jasa Tenaga Pendukung Administrasi/ Teknis Perkantoran	Jumlah tenaga administrasi/Teknis yang dibayarkan	Orang	Kab. Inhil.	177	4.584.000.000,00	152	4.062.000.000
<b>0.00.00.1.01.02.02.02.</b>	<b>Program Peningkatan Sarana dan Prasarana Aparatur</b>	<b>Persentase meningkatnya sarana prasarana aparatur yang mendukung kelancaran tugas dan fungsi Perangkat Daerah (%)</b>	<b>Persen</b>		<b>20</b>	<b>1.080.395.000,00</b>	<b>100</b>	<b>335.000.000</b>
0.00.00.1.01.02.02.02.042.	Rehabilitasi Sedang/Berat Gedung Kantor	Jumlah Gedung Kantor yang direhabilitasi	Unit	Kab. Inhil.	1	976.370.000,00	1	150.000.000
0.00.00.1.01.02.02.02.052.	Pengadaan Peralatan dan Perlengkapan Kantor	Jumlah Peralatan dan Perlengkapan Kantor yang disediakan	Unit	Kab. Inhil.	14	104.025.000,00	15	125.000.000
<b>0.00.00.1.01.02.02.05.</b>	<b>Program Peningkatan Kapasitas Sumberdaya Aparatur</b>	<b>Persentase peningkatan kapasitas sumber daya aparatur yang mendukung kelancaran tugas dan fungsi Perangkat Daerah (%)</b>	<b>Persen</b>		<b>17</b>	<b>300.000.000,00</b>	<b>100</b>	<b>100.000.000</b>
0.00.00.1.01.02.02.05.001.	Pendidikan dan Pelatihan Formal	Jumlah Jam Karyawan/karyawati yang mendapat pendidikan pelatihan formal	Jam	Kab. Inhil.	150	280.000.000,00	60	75.000.000
0.00.00.1.01.02.02.05.002.	Sosialisasi Peraturan Perundang-undangan	Jumlah Peserta Sosialisasi Peraturan Perundang-undangan	Orang	Kab. Inhil.	100	20.000.000,00	70	25.000.000
<b>1.01.02.1.01.02.02.</b>	<b>KESEHATAN</b>					<b>92.174.151.498,67</b>		<b>84.695.609.407</b>
<b>1.01.02.1.01.02.02.19.</b>	<b>Program Promosi Kesehatan dan Pemberdayaan Masyarakat</b>	<b>Cakupan Masyarakat yang peduli terhadap kesehatan (%)</b>	<b>Persen</b>		<b>3</b>	<b>99.625.000,00</b>	<b>100</b>	<b>45.000.000</b>
1.01.02.1.01.02.02.19.001.	Pengembangan Media Promosi dan Informasi Sadar Hidup Sehat	Jumlah pelaksanaan Promosi dan Informasi sadar hidup sehat	Materi	Kab. Inhil.	161	49.900.000,00	50	25.000.000
1.01.02.1.01.02.02.19.002.	Penyuluhan Masyarakat Pola Hidup Sehat	Jumlah peserta penyuluhan tentang hidup sehat	Orang	Kab. Inhil.	1100	49.725.000,00	30	20.000.000
<b>1.01.02.1.01.02.02.22.</b>	<b>Program Pencegahan dan Penanggulangan Penyakit Menular</b>	<b>Cakupan Peserta Sosialisasi HIV AIDS, dll (%)</b>	<b>Persen</b>		<b>20</b>	<b>14.500.000,00</b>	<b>100</b>	<b>14.500.000</b>
1.01.02.1.01.02.02.22.012.	Pelayanan Pencegahan dan Penanggulangan Penyakit HIV/AIDS	Jumlah Peserta Sosialisasi HIV AIDS	Orang	Kab. Inhil.	80	14.500.000,00	60	14.500.000
<b>1.01.02.1.01.02.02.23.</b>	<b>Program Standarisasi Pelayanan Kesehatan</b>	<b>Cakupan Tingkat Akreditasi (%)</b>	<b>Persen</b>		<b>100</b>	<b>427.484.000,00</b>	<b>100</b>	<b>180.000.000</b>
1.01.02.1.01.02.02.23.009.	Penetapan Standar Akreditasi dan Perizinan Sarana dan Prasarana Kesehatan	Jumlah Elemen terakreditasi	Persen	Kab. Inhil.	100	377.484.000,00	100	150.000.000
1.01.02.1.01.02.02.23.011.	Peningkatan Sistem Informasi Kesehatan	Cakupan Sistem Informasi Kesehatan	Paket	Kab. Inhil.	1	50.000.000,00	100	30.000.000
<b>1.01.02.1.01.02.02.26.</b>	<b>Program Pengadaan, Peningkatan Sarana dan Prasarana Rumah Sakit/Rumah Sakit Jiwa/Rumah Sakit Paru-Paru/Rumah Sakit Mata</b>	<b>Cakupan Sarana dan Prasarana Rumah Sakit (%)</b>	<b>Persen</b>		<b>18</b>	<b>26.991.035.862,14</b>	<b>100</b>	<b>6.305.245.407</b>
1.01.02.1.01.02.02.26.001.	Pembangunan Rumah Sakit	Jumlah bangunan Rumah Sakit	Unit	Kab. Inhil.	1	17.000.000.000,00	1	200.000.000
1.01.02.1.01.02.02.26.014.	Pengembangan Ruang Laboratorium Rumah Sakit	Jumlah Pengembangan Ruang Laboratorium Rumah Sakit	Unit	Kab. Inhil.	1	198.200.000,00	0	-
1.01.02.1.01.02.02.26.018.	Pengadaan Alat-alat Rumah Sakit	Jumlah alat-alat Kesehatan Rumah Sakit	Unit	Kab. Inhil.	5	1.393.993.126,89	15	550.000.000
1.01.02.1.01.02.02.26.019.	Pengadaan Obat-obatan Rumah Sakit	Jumlah Golongan Obat-obatan Rumah Sakit	Golongan Obat	Kab. Inhil.	44	3.811.697.328,25	45	650.000.000
1.01.02.1.01.02.02.26.022.	Pengadaan Perlengkapan Rumah Tangga Rumah Sakit (Dapur, Ruang Pasien, Laundry, Ruang Tunggu dan Lainnya)	Jumlah Perlengkapan Rumah Tangga Rumah Sakit	Jenis	Kab. Inhil.	24	111.300.000,00	13	75.000.000
1.01.02.1.01.02.02.26.027.	Pengadaan Alat-alat Rumah Sakit (Dana Alokasi Khusus/DAK)	Jumlah Alat-alat Rumah Sakit yang disediakan	Unit	Kab. Inhil.	10	4.475.845.407,00	15	4.475.845.407

1	2	3	4	5	6	7	8	9
1.01.02.1.01.02.02.27.	Program Pemeliharaan Saran dan Prasarana Rumah Sakit/Rumah Sakit Jiwa/Rumah Sakit Paru-Paru/Rumah Sakit Mata	Cakupan Pemeliharaan Sarana Rumah Sakit (%)	Persen		20	200.000.000,00	100	445.000.000
1.01.02.1.01.02.02.27.001.	Pemeliharaan Rutin/Berkala Rumah Sakit	Jumlah Pemeliharaan Bangunan	Unit	Kab. Inhil.	1	200.000.000,00	2	150.000.000
1.01.02.1.01.02.02.33.	Program Peningkatan Mutu Pelayanan Kesehatan BLUD	Cakupan Mutu Pelayanan Kesehatan BLUD (%)	Persen		100	64.441.506.636,53	100	77.655.864.000
1.01.02.1.01.02.02.33.001.	Pelayanan	Cakupan Pelayanan Kesehatan	Persen	Kab. Inhil.	100	64.441.506.636,53	90	77.655.864.000
<b>1.01.02.03.</b>	<b>RUMAH SAKIT UMUM DAERAH TENGGU SULUNG</b>					<b>10.220.026.614,00</b>		<b>10.871.776.818</b>
<b>0.00.00.1.01.02.03.</b>	<b>NON URUSAN</b>					<b>2.631.718.000,00</b>		<b>3.890.125.000</b>
<b>0.00.00.1.01.02.03.01.</b>	<b>Program Pelayanan Administrasi Perkantoran</b>	<b>Persentase administrasi perkantoran yang mendukung kelancaran tugas dan fungsi Perangkat Daerah</b>	<b>Persen</b>		<b>90</b>	<b>2.623.758.000,00</b>	<b>95</b>	<b>3.752.025.000</b>
0.00.00.1.01.02.03.01.001.	Penyediaan Jasa Surat Menyurat	Jumlah Surat menyurat yang terlayani	Lembar	Kab. Inhil.	408	1.998.000,00	650	3.150.000
0.00.00.1.01.02.03.01.002.	Penyediaan Jasa Komunikasi, Sumber Daya Air dan Listrik	Jumlah Rekening yang dibayarkan	Rekening	Kab. Inhil.	25	83.300.000,00	12	60.000.000
0.00.00.1.01.02.03.01.010.	Penyediaan Alat Tulis Kantor	Jumlah ATK yang disediakan	Jenis	Kab. Inhil.	2	1.050.000,00	28	24.315.000
0.00.00.1.01.02.03.01.011.	Penyediaan Barang Cetak dan Penggandaan	Jumlah Cetak dan Penggandaan	Lembar	Kab. Inhil.	1580	1.250.000,00	100	19.000.000
0.00.00.1.01.02.03.01.012.	Penyediaan Komponen Instalasi Listrik/Penerangan Bangunan Kantor	Jumlah komponen Kelistrikan yang disediakan	Kegiatan	Kab. Inhil.	1	1.000.000,00	100	5.000.000
0.00.00.1.01.02.03.01.014.	Penyediaan Peralatan Rumah Tangga	Jumlah Peralatan Rumah Tangga yang disediakan	Set	Kab. Inhil.	1	1.000.000,00	100	14.000.000
0.00.00.1.01.02.03.01.016.	Penyediaan Bahan Logistik Kantor	Jumlah logistik yang disediakan	Liter	Kab. Inhil.	270	7.180.000,00	100	46.560.000
0.00.00.1.01.02.03.01.017.	Penyediaan Makanan dan Minuman	Jumlah makanan dan minuman yang disediakan	Kali	Kab. Inhil.	47	72.490.000,00	100	135.600.000
0.00.00.1.01.02.03.01.018.	Rapat-rapat Koordinasi dan Konsultasi Keluar daerah	Jumlah Koordinasi dan Konsultasi Keluar daerah yang dilaksanakan	Kali	Kab. Inhil.	4	5.490.000,00	775	340.000.000
0.00.00.1.01.02.03.01.019.	Penyediaan Jasa Tenaga Pendukung Administrasi/ Teknis Perkantoran	Jumlah tenaga administrasi/Teknis yang dibayarkan	Orang	Kab. Inhil.	53	2.449.000.000,00	89	3.104.400.000
<b>0.00.00.1.01.02.03.02.</b>	<b>Program Peningkatan Sarana dan Prasarana Aparatur</b>	<b>Persentase meningkatnya sarana prasarana aparatur yang mendukung kelancaran tugas dan fungsi Perangkat Daerah (%)</b>	<b>Persen</b>		<b>80</b>	<b>5.800.000,00</b>	<b>95</b>	<b>138.100.000</b>
0.00.00.1.01.02.03.02.024.	Pemeliharaan Rutin/ Berkala Kendaraan Dinas Operasional	Jumlah Kendaraan Dinas Operasional yang terpelihara	Unit	Kab. Inhil.	5	3.500.000,00	6	16.700.000
0.00.00.1.01.02.03.02.028.	Pemeliharaan Rutin/Berkala Peralatan Gedung Kantor	Jumlah Peralatan Gedung Kantor yang terpelihara	Unit	Kab. Inhil.	4	1.300.000,00	10	15.000.000
0.00.00.1.01.02.03.02.042.	Rehabilitasi Sedang/Berat Gedung Kantor	Jumlah Gedung Kantor yang direhabilitasi	Ruang	Kab. Inhil.	1	1.000.000,00	1	1.000.000
<b>0.00.00.1.01.02.03.05.</b>	<b>Program Peningkatan Kapasitas Sumberdaya Aparatur</b>	<b>Persentase terwujudnya peningkatan kapasitas sumber daya aparatur yang mendukung kelancaran tugas dan fungsi Perangkat Daerah (%)</b>	<b>Persen</b>		<b>72</b>	<b>2.160.000,00</b>	<b>0</b>	<b>-</b>
0.00.00.1.01.02.03.05.001.	Pendidikan dan Pelatihan Formal	Jumlah ASN yang mengikuti Pendidikan dan Pelatihan Formal	Orang	Kab. Inhil.	1	2.160.000,00	0	-
<b>1.01.02.1.01.02.03.</b>	<b>KESEHATAN</b>					<b>7.588.308.614,00</b>		<b>6.981.651.818</b>
<b>1.01.02.1.01.02.03.19.</b>	<b>Program Promosi Kesehatan dan Pemberdayaan masyarakat</b>	<b>Persentase penyampaian Informasi kesehatan</b>	<b>Persen</b>		<b>85</b>	<b>500.000,00</b>	<b>0</b>	<b>-</b>
1.01.02.1.01.02.03.19.001.	Pengembangan Media Promosi dan Informasi Sadar Hidup Sehat	Jumlah pelaksanaan Promosi dan Informasi sadar hidup sehat	Kali	Kab. Inhil.	1	500.000,00	0	-
<b>1.01.02.1.01.02.03.22.</b>	<b>Program Pencegahan dan Penanggulangan Penyakit Menular</b>	<b>Cakupan Peserta Sosialisasi penanggulangan penyakit menular</b>	<b>Persen</b>		<b>80</b>	<b>1.000.000,00</b>	<b>100</b>	<b>800.000</b>
1.01.02.1.01.02.03.22.016.	Pelayanan Pencegahan dan Penanggulangan Penyakit TB Paru	Jumlah orang terduga tuberkulosis yang mendapatkan pelayanan kesehatan	Orang	Kab. Inhil.	1	1.000.000,00	2	800.000
<b>1.01.02.1.01.02.03.26.</b>	<b>Program Pengadaan, Peningkatan Sarana dan Prasarana Rumah Sakit/Rumah Sakit Jiwa/Rumah Sakit Paru-Paru/Rumah Sakit Mata</b>	<b>Peningkatan Pemanfaatan Sarana dan Prasarana Rumah Sakit</b>	<b>Persen</b>		<b>91</b>	<b>5.002.675.094,00</b>	<b>100</b>	<b>4.878.851.818</b>
1.01.02.1.01.02.03.26.004.	Penambahan Ruang Rawat Inap Rumah Sakit (VVIP, VIP, Kelas I, II, III)	Jumlah Ruang Rawat Inap Rumah Sakit (VVIP, VIP, Kelas I, II, III) yang dibangun	Unit	Kab. Inhil.	1	500.000,00	0	-
1.01.02.1.01.02.03.26.016.	Pembangunan Instalasi Pengolahan Limbah Rumah Sakit	Jumlah Instalasi Pengolahan Limbah Rumah Sakit yang dibangun	Unit	Kab. Inhil.	1	1.000.000,00	0	-
1.01.02.1.01.02.03.26.018.	Pengadaan Alat-alat Rumah Sakit	Jumlah Alat-alat Rumah Sakit yang disediakan	Set	Kab. Inhil.	1	193.611.276,00	19	45.839.500
1.01.02.1.01.02.03.26.019.	Pengadaan Obat-obatan Rumah Sakit	Jumlah Obat-obatan Rumah Sakit yang disediakan	Paket	Kab. Inhil.	1	100.200.000,00	100	48.848.500
1.01.02.1.01.02.03.26.023.	Pengadaan Bahan-bahan Logistik Rumah Sakit	Jumlah Bahan-bahan Logistik Rumah Sakit yang disediakan	Jenis	Kab. Inhil.	13	76.800.000,00	624	153.600.000
1.01.02.1.01.02.03.26.027.	Pengadaan Alat-alat Rumah Sakit (Dana Alokasi Khusus/DAK)	Jumlah Alat-alat Rumah Sakit yang disediakan	kegiatan	Kab. Inhil.	1	4.630.563.818,00	0	4.630.563.818
<b>1.01.02.1.01.02.03.27.</b>	<b>Program Pemeliharaan Saran dan Prasarana Rumah Sakit/Rumah Sakit Jiwa/Rumah Sakit Paru-Paru/Rumah Sakit Mata</b>	<b>Persentase pemeliharaan sarana dan prasarana Rumah Sakit</b>	<b>Persen</b>		<b>90</b>	<b>84.133.520,00</b>	<b>100</b>	<b>4.000.000</b>
1.01.02.1.01.02.03.27.001.	Pemeliharaan Rutin/Berkala Rumah Sakit	Jumlah Ruangan/bangunan Rumah sakit yang terpelihara	Unit	Kab. Inhil.	1	1.993.520,00	2	1.000.000
1.01.02.1.01.02.03.27.016.	Pemeliharaan Rutin/Berkala Instalasi Pengolahan Limbah Rumah Sakit	Jumlah Instalasi Pengolahan Limbah Rumah Sakit yang terpelihara	Unit	Kab. Inhil.	1	1.000.000,00	1	1.000.000
1.01.02.1.01.02.03.27.017.	Pemeliharaan Rutin/Berkala Alat-alat Kesehatan Rumah Sakit	Jumlah Alat-alat Kesehatan Rumah Sakit yang terpelihara	Set	Kab. Inhil.	1	80.140.000,00	10	1.000.000

1	2	3	4	5	6	7	8	9
1.01.02.1.01.02.03.27.018.	Pemeliharaan Rutin/Berkala Ambulance/Mobil Jenazah	Jumlah Ambulance/Mobil Jenazah yang terpelihara	Unit	Kab. Inhil.	2	1.000.000,00	2	1.000.000
<b>1.01.02.1.01.02.03.33.</b>	<b>Program Peningkatan Mutu Pelayanan Kesehatan BLUD</b>	<b>Cakupan peningkatan pelayanan dengan cepat dan berkualitas (%)</b>	<b>Persen</b>		<b>95</b>	<b>2.500.000.000,00</b>	<b>100</b>	<b>2.098.000.000</b>
1.01.02.1.01.02.03.33.001.	Pelayanan	Persentase pelaksanaan Pelayanan BLUD RSUD Tengku Sulung	Persen	Kab. Inhil.	90	2.500.000.000,00	90	2.098.000.000
<b>1.01.02.04.</b>	<b>RUMAH SAKIT UMUM DAERAH RAJA MUSA</b>					<b>25.933.813.146,00</b>		<b>27.750.822.437</b>
<b>0.00.00.1.01.02.04.</b>	<b>NON URUSAN</b>					<b>2.427.051.520,00</b>		<b>3.533.200.000</b>
<b>0.00.00.1.01.02.04.01.</b>	<b>Program Pelayanan Administrasi Perkantoran</b>	<b>Persentase administrasi perkantoran yang mendukung kelancaran tugas dan fungsi Perangkat Daerah</b>	<b>Persen</b>		<b>100</b>	<b>2.392.285.000,00</b>	<b>100</b>	<b>3.197.300.000</b>
0.00.00.1.01.02.04.01.008.	Penyediaan Jasa Kebersihan Kantor	Jumlah ruangan yang terjaga kebersihannya	Ruang	Kab. Inhil.	10	16.200.000,00	9	64.800.000
0.00.00.1.01.02.04.01.011.	Penyediaan Barang Cetak dan Penggandaan	Jumlah Cetakan dan Penggandaan	Lembar	Kab. Inhil.	70	1.750.000,00	14286	5.000.000
0.00.00.1.01.02.04.01.018.	Rapat-rapat Koordinasi dan Konsultasi Keluar daerah	Jumlah Koordinasi dan Konsultasi Keluar daerah yang dilaksanakan	Kali	Kab. Inhil.	5	29.985.000,00	19	140.000.000
0.00.00.1.01.02.04.01.019.	Penyediaan Jasa Tenaga Pendukung Administrasi/ Teknis Perkantoran	Jumlah tenaga administrasi/Teknis yang dibayarkan	Orang	Kab. Inhil.	71	2.335.950.000,00	69	2.928.600.000
0.00.00.1.01.02.04.01.027.	Penyediaan Jasa Keamanan Gedung Kantor	Jumlah petugas Keamanan yang dibayarkan	Orang	Kab. Inhil.	4	8.400.000,00	4	33.600.000
<b>0.00.00.1.01.02.04.02.</b>	<b>Program Peningkatan Sarana dan Prasarana Aparatur</b>	<b>Persentase meningkatnya sarana prasarana aparatur yang mendukung kelancaran tugas dan fungsi Perangkat Daerah (%)</b>	<b>Persen</b>		<b>100</b>	<b>24.500.000,00</b>	<b>100</b>	<b>175.900.000</b>
0.00.00.1.01.02.04.02.005.	Pengadaan Kendaraan Dinas/Operasional	Jumlah kendaraan Dinas/Oprasional yang disediakan	Unit	Kab. Inhil.	1	17.000.000,00	1	17.000.000
0.00.00.1.01.02.04.02.052.	Pengadaan Peralatan dan Perlengkapan Kantor	Jumlah Peralatan dan Perlengkapan Kantor yang disediakan	Set	Kab. Inhil.	4	7.500.000,00	6	50.000.000
<b>0.00.00.1.01.02.04.03.</b>	<b>Program Peningkatan Disiplin Aparatur</b>	<b>Persentase Tingkat kedisiplinan aparatur Perangkat Daerah (%)</b>	<b>Persen</b>		<b>100</b>	<b>2.000.000,00</b>	<b>100</b>	<b>80.000.000</b>
0.00.00.1.01.02.04.03.002.	Pengadaan Pakaian Dinas beserta Perengkapannya	Jumlah Pakaian Dinas beserta Perengkapannya yang disediakan	Stel	Kab. Inhil.	5	2.000.000,00	140	50.000.000
<b>0.00.00.1.01.02.04.05.</b>	<b>Program Peningkatan Kapasitas Sumberdaya Aparatur</b>	<b>Presentase peningkatan kualitas SDM Aparatur Perangkat Daerah</b>	<b>Persen</b>		<b>100</b>	<b>8.266.520,00</b>	<b>100</b>	<b>80.000.000</b>
0.00.00.1.01.02.04.05.001.	Pendidikan dan Pelatihan Formal	Jumlah ASN yang mengikuti Pendidikan dan Pelatihan Formal	Orang	Kab. Inhil.	1	8.266.520,00	5	80.000.000
<b>1.01.02.1.01.02.04.</b>	<b>KESEHATAN</b>					<b>23.506.761.626,00</b>		<b>24.217.622.437</b>
<b>1.01.02.1.01.02.04.23.</b>	<b>Program Standarisasi Pelayanan Kesehatan</b>	<b>Cakupan Tingkat Akreditasi (%)</b>	<b>Persen</b>		<b>100</b>	<b>5.000.000,00</b>	<b>100</b>	<b>50.000.000</b>
1.01.02.1.01.02.04.23.001.	Penyusunan Standar Kesehatan	Persentase Penyusunan Standar Kesehatan	kegiatan	Kab. Inhil.	1	5.000.000,00	1	50.000.000
<b>1.01.02.1.01.02.04.26.</b>	<b>Program Pengadaan, Peningkatan Sarana dan Prasarana Rumah Sakit/Rumah Sakit Jiwa/Rumah Sakit Paru-Paru/Rumah Sakit Mata</b>	<b>Cakupan Pengadaan,Peningkatan sarana dan prasarana Rumah sakit (%)</b>	<b>Persen</b>		<b>100</b>	<b>17.501.761.626,00</b>	<b>100</b>	<b>17.514.409.437</b>
1.01.02.1.01.02.04.26.001.	Pembangunan Rumah Sakit	Jumlah Pembangunan Fasilitas Rumah Sakit	Unit	Kab. Inhil.	1	220.500.000,00	1	170.000.000
1.01.02.1.01.02.04.26.016.	Pembangunan Instalasi Pengolahan Limbah Rumah Sakit	Jumlah Instalasi Pengolahan Limbah Rumah Sakit yang dibangun	Unit	Kab. Inhil.	1	14.950.000,00	1	10.000.000
1.01.02.1.01.02.04.26.018.	Pengadaan Alat-alat Rumah Sakit	Jumlah Alat-alat Rumah Sakit yang disediakan	Set	Kab. Inhil.	5	151.702.189,00	1	20.000.000
1.01.02.1.01.02.04.26.019.	Pengadaan Obat-obatan Rumah Sakit	Jumlah Obat-obatan Rumah Sakit yang disediakan	Jenis	Kab. Inhil.	10	5.000.000,00	1	16.800.000
1.01.02.1.01.02.04.26.020.	Pengadaan Ambulance/Mobil Jenazah	Jumlah Ambulance/Mobil Jenazah yang disediakan	Unit	Kab. Inhil.	1	2.000.000,00	1	30.000.000
1.01.02.1.01.02.04.26.027.	Pengadaan Alat-alat Rumah Sakit (Dana Alokasi Khusus/DAK)	Jumlah Alat-alat Rumah Sakit yang disediakan	Set	Kab. Inhil.	30	11.407.609.437,00	0	11.407.609.437
1.01.02.1.01.02.04.26.043.	Pembangunan Rumah Sakit (Dana Alokasi Khusus/DAK)	Jumlah bangunan Rumah Sakit (Dana Alokasi Khusus/DAK) yang dibangun	Unit	Kab. Inhil.	4	5.700.000.000,00	4	5.700.000.000
<b>1.01.02.1.01.02.04.33.</b>	<b>Program Peningkatan Mutu Pelayanan Kesehatan BLUD</b>	<b>Cakupan peningkatan pelayanan dengan cepat dan berkualitas (%)</b>	<b>Persen</b>		<b>90</b>	<b>6.000.000.000,00</b>	<b>100</b>	<b>6.500.000.000</b>
1.01.02.1.01.02.04.33.001.	Pelayanan	Persentase pelaksanaan Pelayanan BLUD RSUD Raja Musa	Persen	Kab. Inhil.	90	6.000.000.000,00	90	6.500.000.000
<b>1.01.03.01.</b>	<b>DINAS PEKERJAAN UMUM DAN PENATAAN RUANG</b>					<b>169.908.571.013,98</b>		<b>118.748.685.499</b>
<b>0.00.00.1.01.03.01.</b>	<b>NON URUSAN</b>					<b>12.681.233.000,00</b>		<b>10.955.329.366</b>
<b>0.00.00.1.01.03.01.01.</b>	<b>Program Pelayanan Administrasi Perkantoran</b>	<b>Cakupan Layanan Administrasi Perkantoran</b>	<b>Persen</b>		<b>100</b>	<b>11.846.983.000,00</b>	<b>20</b>	<b>9.993.749.866</b>
0.00.00.1.01.03.01.01.001.	Penyediaan Jasa Surat Menyurat	Jumlah Surat menyurat yang terlayani	Lembar	Kab. Inhil.	65000	13.500.000,00	20	8.520.876
0.00.00.1.01.03.01.01.002.	Penyediaan Jasa Komunikasi, Sumber Daya Air dan Listrik	Jumlah Rekening yang dibayarkan	Rekening	Kab. Inhil.	10	7.982.460.000,00	20	7.422.072.840
0.00.00.1.01.03.01.01.006.	Penyediaan Jasa Pemeliharaan dan Perizinan Kendaraan Dinas/Operasional	Jumlah Kendaraan Dinas/operasional yang dipelihara dan dipepanjang Perizinannya	Unit	Kab. Inhil.	40	85.000.000,00	20	26.265.000
0.00.00.1.01.03.01.01.008.	Penyediaan Jasa Kebersihan Kantor	Jumlah ruangan yang terjaga kebersihannya	Ruang	Kab. Inhil.	20	73.000.000,00	20	35.802.000
0.00.00.1.01.03.01.01.009.	Penyediaan Jasa Perbaikan Peralatan Kerja	Jumlah Perlatan kerja yang dipelihara/Service	Unit	Kab. Inhil.	20	15.000.000,00	20	10.200.000
0.00.00.1.01.03.01.01.010.	Penyediaan Alat Tulis Kantor	Jumlah ATK yang disediakan	Jenis	Kab. Inhil.	30	63.963.000,00	20	25.500.000

1	2	3	4	5	6	7	8	9
0.00.00.1.01.03.01.01.011.	Penyediaan Barang Cetak dan Penggandaan	Jumlah Cetak dan Penggandaan	Lembar	Kab. Inhil.	250000	65.625.000,00	20	26.530.200
0.00.00.1.01.03.01.01.015.	Penyediaan Bahan Bacaan dan Peraturan Perundang-undangan	Jumlah Bahan bacaan yang disediakan	Eksemplar	Kab. Inhil.	1	63.840.000,00	20	57.919.680
0.00.00.1.01.03.01.01.016.	Penyediaan Bahan Logistik Kantor	Jumlah logistik yang disediakan	Liter	Kab. Inhil.	25	96.400.000,00	20	84.419.790
0.00.00.1.01.03.01.01.017.	Penyediaan Makanan dan Minuman	Jumlah makanan dan minuman yang disediakan	Kali	Kab. Inhil.	10	72.002.000,00	20	6.080.995
0.00.00.1.01.03.01.01.018.	Rapat-rapat Koordinasi dan Konsultasi Keluar daerah	Jumlah Koordinasi dan Konsultasi Keluar daerah yang dilaksanakan	Kali	Kab. Inhil.	300	1.426.853.000,00	20	843.716.219
0.00.00.1.01.03.01.01.019.	Penyediaan Jasa Tenaga Pendukung Administrasi/ Teknis Perkantoran	Jumlah tenaga administrasi/Teknis yang dibayarkan	Orang	Kab. Inhil.	65	1.080.000.000,00	20	990.000.000
0.00.00.1.01.03.01.01.020.	Rapat-rapat Koordinasi dan Konsultasi Dalam Daerah	Jumlah Koordinasi dan Konsultasi dalam daerah yang dilaksanakan	Kali	Kab. Inhil.	274	722.940.000,00	20	385.436.506
0.00.00.1.01.03.01.01.027.	Penyediaan Jasa Keamanan Gedung Kantor	Jumlah petugas Keamanan yang dibayarkan	Orang	Kab. Inhil.	8	86.400.000,00	20	71.285.760
<b>0.00.00.1.01.03.01.02.</b>	<b>Program Peningkatan Sarana dan Prasarana Aparatur</b>	<b>Persentase meningkatnya sarana prasarana aparatur yang mendukung kelancaran tugas dan fungsi Perangkat Daerah</b>	<b>Persen</b>		<b>100</b>	<b>432.650.000,00</b>	<b>20</b>	<b>569.879.100</b>
0.00.00.1.01.03.01.02.022.	Pemeliharaan Rutin / Berkala Gedung Kantor	Jumlah ruang gedung kantor yang terpelihara	Ruang	Kab. Inhil.	2	63.400.000,00	20	327.476.100
0.00.00.1.01.03.01.02.023.	Pemeliharaan Rutin/Berkala Mobil Jabatan	Jumlah Mobil Jabatan yang terpelihara	Unit	Kab. Inhil.	8	104.000.000,00	20	71.400.000
0.00.00.1.01.03.01.02.024.	Pemeliharaan Rutin/ Berkala Kendaraan Dinas Operasional	Jumlah Kendaraan Dinas Operasional yang terpelihara	Unit	Kab. Inhil.	20	23.750.000,00	20	14.280.000
0.00.00.1.01.03.01.02.026.	Pemeliharaan Rutin/Berkala Perlengkapan Gedung Kantor	Jumlah Perlengkapan Gedung Kantor yang terpelihara	Set	Kab. Inhil.	30	21.000.000,00	20	21.420.000
0.00.00.1.01.03.01.02.052.	Pengadaan Peralatan dan Perlengkapan Kantor	Jumlah Peralatan dan Perlengkapan Kantor yang disediakan	Set	Kab. Inhil.	20	220.500.000,00	20	135.303.000
<b>0.00.00.1.01.03.01.03.</b>	<b>Program Peningkatan Disiplin Aparatur</b>	<b>Tingkat kedisiplinan pegawai</b>	<b>Persen</b>		<b>100</b>	<b>11.500.000,00</b>	<b>20</b>	<b>26.775.000</b>
0.00.00.1.01.03.01.03.005.	Pengadaan Pakaian Khusus hari-hari tertentu	Jumlah Pakaian Khusus hari-hari tertentu yang disediakan	Stel	Kab. Inhil.	120	11.500.000,00	20	26.775.000
<b>0.00.00.1.01.03.01.05.</b>	<b>Program Peningkatan Kapasitas Sumberdaya Aparatur</b>	<b>Persentase sumber daya aparatur yang memiliki kompetensi sesuai bidangnya</b>	<b>Persen</b>		<b>100</b>	<b>159.000.000,00</b>	<b>20</b>	<b>199.920.000</b>
0.00.00.1.01.03.01.05.001.	Pendidikan dan Pelatihan Formal	Jumlah ASN yang mengikuti Pendidikan dan Pelatihan Formal	Orang	Kab. Inhil.	30	159.000.000,00	20	199.920.000
<b>0.00.00.1.01.03.01.06.</b>	<b>Program Peningkatan Pengembangan Sistem Pelaporan Capaian Kinerja dan Keuangan</b>	<b>Tingkat ketepatan waktu pelaporan capaian kinerja dan keuangan</b>	<b>Persen</b>		<b>100</b>	<b>231.100.000,00</b>	<b>20</b>	<b>165.005.400</b>
0.00.00.1.01.03.01.06.003.	Penyusunan Pelaporan Prognosis Realisasi Anggaran	Jumlah Pelaporan Prognosis Realisasi Anggaran yang disusun	Laporan	Kab. Inhil.	10	231.100.000,00	20	165.005.400
<b>1.01.03.1.01.03.01.</b>	<b>PEKERJAAN UMUM DAN PENATAAN RUANG</b>					<b>157.227.338.013,98</b>		<b>107.793.356.133</b>
<b>1.01.03.1.01.03.01.15.</b>	<b>Program Pembangunan Jalan dan Jembatan</b>	<b>Jumlah panjang Jalan dalam kondisi baik</b>	<b>KM</b>		<b>252,01</b>	<b>114.101.121.999,00</b>	<b>280,18</b>	<b>80.918.811.212</b>
		<b>Jumlah Jembatan yang terbangun</b>	<b>Unit</b>		<b>45</b>	<b>x</b>	<b>49</b>	<b>-</b>
1.01.03.1.01.03.01.15.001.	Perencanaan Pembangunan Jalan	Jumlah dokumen Perencanaan Jalan	Dokumen	Kab. Inhil.	23	175.514.750,00	24	646.439.178
1.01.03.1.01.03.01.15.004.	Perencanaan Pembangunan Jembatan	Jumlah dokumen Perencanaan Jembatan	Dokumen	Kab. Inhil.	20	619.464.750,00	8	267.269.478
1.01.03.1.01.03.01.15.006.	Monitoring, Evaluasi dan Pelaporan	Jumlah kegiatan yang dimonitoring dan di evaluasi	Kecamatan	Kab. Inhil.	20	142.950.000,00	0	102.066.300
1.01.03.1.01.03.01.15.008.	Pembangunan Jalan (Dana Alokasi Khusus/DAK)	Jumlah ruas dan panjang jalan yang di bangun dan tingkatkan	Km	Kab. Inhil.	16,71	45.180.296.000,00	18,38	45.180.296.000
1.01.03.1.01.03.01.15.009.	Pembangunan Jalan (Pendamping Dana Alokasi Khusus)	Jumlah kegiatan Dana Alokasi Khusus yang didampingi	Kecamatan	Kab. Inhil.	20	3.032.143.499,00	20	3.032.143.499
1.01.03.1.01.03.01.15.012.	Monitoring, Evaluasi dan Pelaporan Kegiatan Pembangunan Jembatan	Jumlah kegiatan pembangunan jembatan yang dimonitoring	Kecamatan	Kab. Inhil.	20	94.960.000,00	20	67.801.440
1.01.03.1.01.03.01.15.014.	Pembangunan Jalan Wilayah I	Jumlah panjang Jalan Baru Wilayah I yang dibangun	KM	Kab. Inhil.	150	1.176.664.750,00	10	285.240.125
1.01.03.1.01.03.01.15.015.	Pembangunan Jalan Wilayah II	Jumlah panjang Jalan Baru Wilayah II yang dibangun	KM	Kab. Inhil.	150	1.146.601.000,00	10	189.404.819
1.01.03.1.01.03.01.15.016.	Pembangunan Jalan Wilayah III	Jumlah panjang Jalan Baru Wilayah III yang dibangun	KM	Kab. Inhil.	150	1.992.161.000,00	10	856.773.488
1.01.03.1.01.03.01.15.017.	Peningkatan Jalan Wilayah I	Jumlah ruas dan panjang jalan Wilayah I yang di tingkatkan	KM	Kab. Inhil.	300	5.346.664.750,00	5,8	3.776.082.345
1.01.03.1.01.03.01.15.018.	Peningkatan Jalan Wilayah II	Jumlah ruas dan panjang jalan Wilayah II yang di tingkatkan	KM	Kab. Inhil.	300	9.546.664.750,00	5,8	6.552.912.345
1.01.03.1.01.03.01.15.019.	Peningkatan Jalan Wilayah III	Jumlah ruas dan panjang Wilayah III jalan yang di tingkatkan	KM	Kab. Inhil.	300	8.481.264.750,00	5,8	4.711.737.345
1.01.03.1.01.03.01.15.020.	Pembangunan Jembatan wilayah I	Jumlah dan panjang jembatan wilayah I yang dibangun	Unit	Kab. Inhil.	75	8.662.493.000,00	25	4.525.974.950
1.01.03.1.01.03.01.15.022.	Pembangunan Jembatan wilayah II	Jumlah dan panjang jembatan wilayah II yang dibangun	Unit	Kab. Inhil.	75	4.542.493.000,00	23	4.525.974.950
1.01.03.1.01.03.01.15.023.	Pembangunan Jembatan wilayah III	Jumlah dan panjang jembatan wilayah III yang dibangun	Unit	Kab. Inhil.	75	23.597.786.000,00	19	4.525.974.950
1.01.03.1.01.03.01.15.024.	Pelaksanaan Pembangunan dan Preservasi Jalan dan Jembatan, dan Penerangan Jalan Umum	Persentase Ruas Jalan yang di terangi	Persen	Kab. Inhil.	20	363.000.000,00	20	1.672.720.000
<b>1.01.03.1.01.03.01.17.</b>	<b>Program Pembangunan Turap/Talud/Bronjong</b>	<b>Panjang turap di wilayah aliran sungai rawan longsor dalam kondisi baik</b>	<b>Meter</b>		<b>250</b>	<b>2.969.437.150,00</b>	<b>250</b>	<b>511.284.690</b>
1.01.03.1.01.03.01.17.001.	Perencanaan Turap/Talud/Bronjong	Jumlah dokumen perencanaan	Dokumen	Kab. Inhil.	9	20.348.750,00	11	230.200.383

1	2	3	4	5	6	7	8	9
1.01.03.1.01.03.01.17.003.	Pembangunan Turap/Talud/Bronjong	Jumlah panjang turap/talud/bronjong di wilayah sungai yang di bangun	Meter	Kab. Inhil.	250	2.817.638.200,00	250	235.012.743
1.01.03.1.01.03.01.17.004.	Monitoring, Evaluasi dan Pelaporan	Jumlah pembangunan turap/talud/bronjong di wilayah sungai yang dikendalikan	Kecamatan	Kab. Inhil.	20	131.450.200,00	20	46.071.564
<b>1.01.03.1.01.03.01.18.</b>	<b>Program rehabilitasi/pemeliharaan Jalan dan Jembatan</b>	<b>Proporsi Panjang Jalan Dalam Kondisi Baik</b>	<b>Persen</b>		<b>18,29</b>	<b>13.938.746.964,98</b>	<b>18,75</b>	<b>7.073.794.253</b>
		<b>Proporsi Jembatan Dalam Kondisi Baik</b>	<b>Persen</b>		<b>6,17</b>	<b>x</b>	<b>30,86</b>	<b>-</b>
1.01.03.1.01.03.01.18.003.	Rehabilitasi/Pemeliharaan Jalan	Jumlah panjang jalan yang direhabilitasi	Km	Kab. Inhil.	18.29	10.676.664.750,00	18,75	5.828.290.751
1.01.03.1.01.03.01.18.004.	Rehabilitasi/Pemeliharaan Jembatan	Jumlah dan Panjang Jembatan yang dipelihara	Km	Kab. Inhil.	6.17	2.756.664.750,00	30,86	877.381.272
1.01.03.1.01.03.01.18.005.	Monitoring, Evaluasi dan Pelaporan	Jumlah pemeliharaan Jalan yang di monitoring dan dievaluasi	Kecamatan	Kab. Inhil.	20	67.700.000,00	20	62.839.140
1.01.03.1.01.03.01.18.007.	Monitoring, Evaluasi dan Pelaporan Kegiatan Rehabilitasi Jembatan	Jumlah kegiatan pemeliharaan Jalan yang di monitoring dan dievaluasi	kegiatan	Kab. Inhil.	20	51.795.000,00	20	5.283.090
1.01.03.1.01.03.01.18.008.	Pemeliharaan Sarana dan Prasarana Penerangan Jalan	Jumlah Sarana dan Prasarana Penerangan Jalan yg dipelihara	Persen	Kab. Inhil.	100	385.922.464,98	0	300.000.000
<b>1.01.03.1.01.03.01.19.</b>	<b>Program rehabilitasi/pemeliharaan Turap/Talud/Bronjong</b>	<b>Proporsi Turap/Talud/Bronjong yang di rehabilitasi/Pelihara</b>	<b>Persen</b>		<b>20</b>	<b>3.500.000,00</b>	<b>20</b>	<b>167.865.990</b>
1.01.03.1.01.03.01.19.002.	Rehabilitasi/Pemeliharaan Turap/Talud/Bronjong	Jumlah turap/talud/bronjong yang dipelihara	Meter	Kab. Inhil.	85	3.500.000,00	20	167.865.990
<b>1.01.03.1.01.03.01.23.</b>	<b>Program Peningkatan Sarana Dan Prasarana Kebinarmagaan</b>	<b>Persentase Peningkatan Penerimaan Retribusi Daerah Laboratorium Bahan Konstruksi dan Alat-alat berat</b>	<b>Persen</b>		<b>13.37</b>	<b>504.868.250,00</b>	<b>21,66</b>	<b>464.822.680</b>
1.01.03.1.01.03.01.23.004.	Pengadaan Alat-alat Berat	Jumlah alat berat yang tersedia	Unit	Kab. Inhil.	1	6.500.000,00	80	5.100.000
1.01.03.1.01.03.01.23.005.	Pengadaan Peralatan dan Perlengkapan Bengkel Alat-alat Berat	Jumlah peralatan dan perlengkapan bengkel alat-alat berat yang disediakan	Set	Kab. Inhil.	1	2.500.000,00	80	71.400.000
1.01.03.1.01.03.01.23.010.	Rehabilitasi/Pemeliharaan Alat-alat Berat	Jumlah alat berat yang direhabilitasi	Unit	Kab. Inhil.	5	159.258.000,00	20	194.822.683
1.01.03.1.01.03.01.23.012.	Rehabilitasi/Pemeliharaan Alat-alat Ukur dan Bahan Laboratorium Kebinarmagaan	Jumlah alat-alat ukur dan bahan laboratorium kebinarmagaan yang direhabilitasi	Set	Kab. Inhil.	25	336.610.250,00	20	193.499.998
<b>1.01.03.1.01.03.01.24.</b>	<b>Program Pengembangan dan Pengelolaan Jaringan Irigasi, Rawa dan Jaringan Pengairan Lainnya</b>	<b>Rasio jaringan Irigasi dan luas irigasi kondisi baik</b>	<b>Persen</b>		<b>15.69</b>	<b>4.877.458.500,00</b>	<b>16,79</b>	<b>3.959.285.060</b>
1.01.03.1.01.03.01.24.010.	Rehabilitasi/Pemeliharaan Jaringan Irigasi	Jumlah jaringan irigasi yang telah dibangun yang direhabilitasi dan dipelihara	Km	Kab. Inhil.	12,5	23.878.250,00	12,5	98.481.556
1.01.03.1.01.03.01.24.015.	Rehabilitasi/Pemeliharaan Jaringan Irigasi yang telah di Bangun	Jumlah jaringan irigasi yang telah dibangun yang direhabilitasi dan dipelihara	Km	Kab. Inhil.	12,5	1.540.628.250,00	12,5	609.929.038
1.01.03.1.01.03.01.24.017.	Monitoring, Evaluasi dan Pelaporan	Jumlah pelaksanaan Pemeliharaan Jaringan Irigasi yang di monitoring dan dievaluasi	Kecamatan	Kab. Inhil.	20	103.931.000,00	20	41.853.466
1.01.03.1.01.03.01.24.018.	Rehabilitasi/Pemeliharaan Jaringan Irigasi (Dana Alokasi Khusus/DAK)	Jumlah jaringan irigasi yang telah dibangun yang direhabilitasi dan dipelihara	Meter	Kab. Inhil.	22.385	3.209.021.000,00	24,624	3.209.021.000
<b>1.01.03.1.01.03.01.25.</b>	<b>Program penyediaan dan pengolahan air baku</b>	<b>Persentase Peningkatan Pemanfaatan dan Pengelolaan Sumber Daya Air</b>	<b>Persen</b>		<b>20</b>	<b>3.600.000,00</b>	<b>20</b>	<b>164.144.520</b>
1.01.03.1.01.03.01.25.001.	Pembangunan Prasarana Pengambilan dan Saluran Pembawa	Jumlah prasarana pengambilan dan saluran pembawa dibangun	Unit	Kab. Inhil.	1	1.800.000,00	20	98.328.000
1.01.03.1.01.03.01.25.009.	Izin pengelolaan air baku/air permukaan	Jumlah izin pengelolaan air baku/air permukaan yang di keluarkan	Izin	Kab. Inhil.	20	1.800.000,00	20	65.816.520
<b>1.01.03.1.01.03.01.28.</b>	<b>Program pengendalian banjir</b>	<b>Panjang parit (anak sungai) dalam kondisi baik</b>	<b>KM</b>		<b>75</b>	<b>18.816.642.500,00</b>	<b>75</b>	<b>12.721.988.058</b>
1.01.03.1.01.03.01.28.011.	Monitoring, Evaluasi dan Pelaporan	Jumlah pelaksanaan Pembersihan dan Pengerukan Sungai/Kali yang di monitoring dan dievaluasi	Kecamatan	Kab. Inhil.	20	313.378.000,00	20	78.336.650
1.01.03.1.01.03.01.28.013.	Peningkatan Pembersihan dan Pengerukan Sungai/Kali Wilayah I	Jumlah panjang sungai/kali yang dinormalisasi Wilayah I	Km	Kab. Inhil.	25	1.044.421.500,00	25	4.221.381.183
1.01.03.1.01.03.01.28.014.	Peningkatan Pembersihan dan Pengerukan Sungai/Kali Wilayah II	Jumlah panjang sungai/kali yang dinormalisasi Wilayah II	Km	Kab. Inhil.	25	8.934.421.500,00	25	4.200.889.042
1.01.03.1.01.03.01.28.015.	Peningkatan Pembersihan dan Pengerukan Sungai/Kali Wilayah III	Jumlah panjang sungai/kali yang dinormalisasi Wilayah III	Km	Kab. Inhil.	25	8.524.421.500,00	25	4.221.381.183
<b>1.01.03.1.01.03.01.31.</b>	<b>Program Pengaturan Jasa Konstruksi</b>	<b>Persentase Pengembangan Sistem Informasi Pembinaan Jasa Konstruksi</b>	<b>Persen</b>		<b>100</b>	<b>140.418.450,00</b>	<b>21</b>	<b>152.451.466</b>
1.01.03.1.01.03.01.31.001.	Sosialisasi dan Diseminasi Peraturan Perundang-undangan Jasa Konstruksi dan Peraturan Lainnya yang Terkait	Jumlah Sosialisasi dan Diseminasi Terkait Peraturan Jasa Konstruksi	Kali	Kab. Inhil.	1	140.418.450,00	21,3	152.451.466
<b>1.01.03.1.01.03.01.32.</b>	<b>Program Pemberdayaan Jasa Konstruksi</b>	<b>Persentase Peningkatan kualitas SDM Jasa Konstruksi yang Kompeten dan bersertifikat</b>	<b>Persen</b>		<b>100</b>	<b>241.162.000,00</b>	<b>20</b>	<b>282.317.135</b>
1.01.03.1.01.03.01.32.002.	Pemberdayaan Pengguna Jasa Konstruksi (Instansi Pemerintah, Orang Perseorangan, Badan Usaha)	Jumlah SDM / Tenaga Ahli Jasa Konstruksi yang diberdayakan	Orang	Kab. Inhil.	10	241.162.000,00	20	282.317.135
<b>1.01.03.1.01.03.01.33.</b>	<b>Program Pengawasan Jasa Konstruksi</b>	<b>Cakupan Program Pengawasan Jasa Konstruksi</b>	<b>Persen</b>		<b>100</b>	<b>129.857.400,00</b>	<b>22</b>	<b>142.659.606</b>
1.01.03.1.01.03.01.33.001.	Pengawasan Tertib Penyelenggaraan Jasa Konstruksi	Jumlah Pengguna Jasa Konstruksi yang didata	Objek	Kab. Inhil.	30	129.857.400,00	21,66	142.659.606

1	2	3	4	5	6	7	8	9
1.01.03.1.01.03.01.34.	Program Perencanaan Tata Ruang	Persentase Peningkatan Peraturan Daerah tentang Tata Ruang yang tersedia	Persen		100	592.598.800,00	60	1.000.000.000
1.01.03.1.01.03.01.34.008.	Penyusunan Rancangan Peraturan Daerah Tentang RTRW	Jumlah Rancangan Peraturan Daerah Tentang RTRW yang tersedia	Perda	Kab. Inhil.	3	272.982.000,00	60	500.000.000
1.01.03.1.01.03.01.34.010.	Rapat Koordinasi Tentang Rencana Tata Ruang	Jumlah Rapat Koordinasi Tentang Rencana Tata Ruang yang tersedia	Kali	Kab. Inhil.	40	319.616.800,00	60	500.000.000
1.01.03.1.01.03.01.35.	Program Pemanfaatan Ruang	Persentase Penyusunan Norma Standar dan Kriteria Pemanfaatan Ruang	Persen		100	689.928.000,00	20	212.360.093
1.01.03.1.01.03.01.35.002.	Penyusunan Norma Standar dan Kriteria Pemanfaatan Ruang	Jumlah dokumen NSPK pemanfaatan ruang yang diterbitkan	Rekomendasi	Kab. Inhil.	30	689.928.000,00	20	212.360.093
1.01.03.1.01.03.01.36.	Program Pengendalian Pemanfaatan Ruang	Persentase Koordinasi dan Pengendalian Pemanfaatan Ruang Lintas Kabupaten/Kota	Persen		100	217.998.000,00	20	21.571.368
1.01.03.1.01.03.01.36.006.	Koordinasi Dan Pengendalian Pemanfaatan Ruang Lintas Kabupaten/ Kota	Jumlah Koordinasi dan Pengendalian Pemanfaatan Ruang Lintas Kabupaten/Kota	Kali	Kab. Inhil.	4	217.998.000,00	20	21.571.368
<b>1.01.04.01.</b>	<b>DINAS PERUMAHAN RAKYAT DAN KAWASAN PEMUKIMAN</b>					<b>70.245.087.145,76</b>		<b>63.060.492.888</b>
0.00.00.1.01.04.01.	NON URUSAN					2.955.859.000,00		3.998.519.000
0.00.00.1.01.04.01.01.	Program Pelayanan Administrasi Perkantoran	Persentase administrasi perkantoran yang mendukung kelancaran tugas dan fungsi Perangkat Daerah	Persen		100	2.454.744.000,00	100	2.728.019.000
0.00.00.1.01.04.01.01.001.	Penyediaan Jasa Surat Menyurat	Jumlah benda pos dan lainnya yang mendukung administrasi perkantoran	Buah	Kab. Inhil.	2400	12.900.000,00	2400	12.900.000
0.00.00.1.01.04.01.01.002.	Penyediaan Jasa Komunikasi, Sumber Daya Air dan Listrik	Jumlah Tagihan Jasa Komunikasi, Sumber Daya Air dan Listrik yang dibayarkan	Rekening	Kab. Inhil.	4	236.040.000,00	12	332.558.000
0.00.00.1.01.04.01.01.006.	Penyediaan Jasa Pemeliharaan dan Perizinan Kendaraan Dinas/Operasional	Jumlah Kendaraan Dinas/operasional yang dipelihara dan diperpanjang Perizinannya	Unit	Kab. Inhil.	30	14.250.000,00	30	20.000.000
0.00.00.1.01.04.01.01.008.	Penyediaan Jasa Kebersihan Kantor	Jumlah Petugas Jasa Kebersihan Kantor yang dibayarkan	Orang	Kab. Inhil.	4	46.000.000,00	1	63.000.000
0.00.00.1.01.04.01.01.009.	Penyediaan Jasa Perbaikan Peralatan Kerja	Jumlah Peralatan Kerja yang dipelihara/Service	Jenis	Kab. Inhil.	3	10.250.000,00	60	11.408.000
0.00.00.1.01.04.01.01.010.	Penyediaan Alat Tulis Kantor	Jumlah ATK yang disediakan	Jenis	Kab. Inhil.	31	63.000.000,00	31	68.250.000
0.00.00.1.01.04.01.01.011.	Penyediaan Barang Cetak dan Penggandaan	Jumlah Cetak dan Penggandaan yang disediakan	Lembar	Kab. Inhil.	62500	42.609.000,00	62500	50.000.000
0.00.00.1.01.04.01.01.012.	Penyediaan Komponen Instalasi Listrik/Penerangan Bangunan Kantor	Jumlah komponen Kelistrikan yang disediakan	Jenis	Kab. Inhil.	5	8.475.000,00	5	9.342.000
0.00.00.1.01.04.01.01.015.	Penyediaan Bahan Bacaan dan Peraturan Perundang-undangan	Jumlah Bahan bacaan yang disediakan	Media	Kab. Inhil.	18	26.520.000,00	18	29.106.000
0.00.00.1.01.04.01.01.016.	Penyediaan Bahan Logistik Kantor	Jumlah logistik yang disediakan	Jenis	Kab. Inhil.	3	69.230.000,00	12	78.750.000
0.00.00.1.01.04.01.01.017.	Penyediaan Makanan dan Minuman	Jumlah Jamuan makan dan minum rapat yang disediakan	Kali	Kab. Inhil.	14	18.620.000,00	800	28.000.000
0.00.00.1.01.04.01.01.018.	Rapat-rapat Koordinasi dan Konsultasi Keluar daerah	Jumlah Koordinasi dan Konsultasi Keluar daerah yang dilaksanakan	Kali	Kab. Inhil.	178	1.040.960.000,00	186	1.154.878.000
0.00.00.1.01.04.01.01.019.	Penyediaan Jasa Tenaga Pendukung Administrasi/ Teknis Perkantoran	Jumlah tenaga jasa administrasi/Teknis yang dibayarkan	Orang	Kab. Inhil.	35	501.600.000,00	34	501.600.000
0.00.00.1.01.04.01.01.020.	Rapat-rapat Koordinasi dan Konsultasi Dalam Daerah	Jumlah Koordinasi dan Konsultasi dalam daerah yang dilaksanakan	Kali	Kab. Inhil.	199	245.490.000,00	108	267.427.000
0.00.00.1.01.04.01.01.027.	Penyediaan Jasa Keamanan Gedung Kantor	Jumlah jasa petugas Keamanan yang dibayarkan	Orang	Kab. Inhil.	8	118.800.000,00	5	100.800.000
0.00.00.1.01.04.01.02.	Program Peningkatan Sarana dan Prasarana Aparatur	Persentase meningkatnya sarana prasarana aparatur yang mendukung kelancaran tugas dan fungsi Perangkat Daerah	Persen		100	233.350.000,00	100	945.500.000
0.00.00.1.01.04.01.02.022.	Pemeliharaan Rutin / Berkala Gedung Kantor	Jumlah ruang gedung kantor yang dipelihara	Ruang	Kab. Inhil.	11	109.150.000,00	1	100.000.000
0.00.00.1.01.04.01.02.023.	Pemeliharaan Rutin/Berkala Mobil Jabatan	Jumlah Mobil Jabatan yang dipelihara	Unit	Kab. Inhil.	5	33.250.000,00	5	33.250.000
0.00.00.1.01.04.01.02.024.	Pemeliharaan Rutin/ Berkala Kendaraan Dinas Operasional	Jumlah Kendaraan Dinas Operasional yang dipelihara	Unit	Kab. Inhil.	25	18.750.000,00	25	18.750.000
0.00.00.1.01.04.01.02.026.	Pemeliharaan Rutin/Berkala Perlengkapan Gedung Kantor	Jumlah Perlengkapan Gedung Kantor yang dipelihara	Jenis	Kab. Inhil.	2	13.500.000,00	38	13.500.000
0.00.00.1.01.04.01.02.052.	Pengadaan Peralatan dan Perlengkapan Kantor	Jumlah Peralatan dan Perlengkapan Kantor yang disediakan	Jenis	Kab. Inhil.	3	58.700.000,00	7	180.000.000
0.00.00.1.01.04.01.05.	Program Peningkatan Kapasitas Sumberdaya Aparatur	Persentase Tingkat kedisiplinan aparatur Perangkat Daerah	Persen		100	50.000.000,00	100	100.000.000
0.00.00.1.01.04.01.05.001.	Pendidikan dan Pelatihan Formal	Jumlah ASN yang mengikuti Pendidikan dan Pelatihan Formal	Orang	Kab. Inhil.	5	50.000.000,00	8	100.000.000
0.00.00.1.01.04.01.06.	Program Peningkatan Pengembangan Sistem Pelaporan Capaian Kinerja dan Keuangan	Persentase terwujudnya penatausahaan keuangan dan pencapaian kinerja program yang mendukung kelancaran tugas dan fungsi Perangkat Daerah	Persen		100	217.765.000,00	100	225.000.000
0.00.00.1.01.04.01.06.001.	Penyusunan Laporan Capaian Kinerja dan Ikhtisar Realisasi Kinerja SKPD	Jumlah Laporan Capaian Kinerja dan Ikhtisar Realisasi Kinerja SKPD yang disusun	Laporan	Kab. Inhil.	1	155.365.000,00	4	160.000.000
0.00.00.1.01.04.01.06.003.	Penyusunan Pelaporan Prognosis Realisasi Anggaran	Jumlah Pelaporan Prognosis Realisasi Anggaran yang disusun	Laporan	Kab. Inhil.	1	62.400.000,00	6	65.000.000

1	2	3	4	5	6	7	8	9
<b>1.01.03.1.01.04.01.</b>	<b>PEKERJAAN UMUM DAN PENATAAN RUANG</b>					<b>12.568.996.145,76</b>		<b>10.641.047.888</b>
<b>1.01.03.1.01.04.01.16.</b>	<b>Program Pembangunan Saluran Drainase/Gorong-gorong</b>	<b>Panjang saluran drainase/gorong-gorong yang terpenuhi</b>	<b>KM</b>		<b>5200</b>	<b>5.432.980.000,00</b>	<b>6,3</b>	<b>4.200.000.000</b>
1.01.03.1.01.04.01.16.001.	Perencanaan Pembangunan Saluran Drainase/Gorong-gorong	Jumlah dokumen DED Pembangunan Saluran Drainase yang disusun	Dokumen	Kab. Inhil.	1	4.750.000,00	2	100.000.000
1.01.03.1.01.04.01.16.003.	Pembangunan Saluran Drainase/Gorong-gorong	Panjang Saluran Drainase/Gorong-gorong yang dibangun	Km	Kab. Inhil.	7,2	4.935.366.000,00	6300	3.700.000.000
1.01.03.1.01.04.01.16.005.	Pemeliharaan Saluran Drainase/Gorong - Gorong	Jumlah Lokasi Pemeliharaan saluran drainase/gorong-gorong di Kab. Inhil	Lokasi	Kab. Inhil.	2	317.900.000,00	2	200.000.000
1.01.03.1.01.04.01.16.006.	Monitoring, Evaluasi dan Pelaporan Pembangunan dan Pemeliharaan Saluran Drainase/Gorong-gorong	Jumlah Monitoring, evaluasi dan Pelaporan Kegiatan Pembangunan Saluran Drainase/Gorong-Gorong	Kali	Kab. Inhil.	110	174.964.000,00	1	200.000.000
<b>1.01.03.1.01.04.01.30.</b>	<b>Program Pembangunan Infrastruktur Pedesaan</b>	<b>Jumlah Sambungan Rumah pada Pembangunan Sarana dan Prasarana Air Bersih Pedesaan</b>	<b>SR</b>		<b>2900</b>	<b>7.136.016.145,76</b>	<b>2900</b>	<b>6.441.047.888</b>
1.01.03.1.01.04.01.30.003.	Pembangunan Sarana dan Prasarana Air Bersih Pedesaan	Panjang Jaringan Perpipaan dan sambungan rumah pada Pembangunan Sarana dan Prasarana Air Bersih Pedesaan	SR	Kab. Inhil.	1766	2.829.732.257,76	1400	1.718.250.000
1.01.03.1.01.04.01.30.009.	Pembangunan Sarana dan Prasarana Air Bersih Pedesaan ( Dana Alokasi Khusus/DAK )	Panjang Jaringan Perpipaan dan sambungan rumah pada Pembangunan Sarana dan Prasarana Air Bersih Pedesaan (Dana Alokasi Khusus)	SR	Kab. Inhil.	1274	4.122.797.888,00	1500	4.122.797.888
1.01.03.1.01.04.01.30.012.	Monitoring, Evaluasi dan Pelaporan Kegiatan PAMSIMAS	Jumlah Monitoring, Evaluasi dan Pelaporan Program Pamsimas	Kali	Kab. Inhil.	46	80.986.000,00	1	150.000.000
1.01.03.1.01.04.01.30.013.	Perencanaan Pembangunan Sarana dan Prasarana Air Bersih Pedesaan	Jumlah dokumen DED Jaringan Perpipaan dan sambungan rumah pada Pembangunan Sarana dan Prasarana Air Bersih Pedesaan	Dokumen	Kab. Inhil.	1	2.500.000,00	3	200.000.000
1.01.03.1.01.04.01.30.015.	Monitoring, Evaluasi dan Pelaporan Program Infrastruktur Pedesaan	Jumlah Monitoring, Evaluasi dan Pelaporan Program Infrastruktur Pedesaan	Kali	Kab. Inhil.	11	100.000.000,00	3	100.000.000
<b>1.01.04.1.01.04.01.</b>	<b>PERUMAHAN RAKYAT DAN KAWASAN PEMUKIMAN</b>					<b>53.200.601.000,00</b>		<b>45.385.166.000</b>
<b>1.01.04.1.01.04.01.15.</b>	<b>Program Pengembangan Perumahan</b>	<b>Jumlah Permukiman/ Rumah tidak sehat</b>	<b>Unit</b>		<b>18</b>	<b>38.590.344.000,00</b>	<b>18</b>	<b>27.710.000.000</b>
		<b>Proporsi Panjang jalan lingkungan yang dibangun dengan kondisi baik</b>	<b>KM</b>		<b>35</b>	<b>x</b>	<b>40</b>	<b>-</b>
1.01.04.1.01.04.01.15.008.	Monitoring Evaluasi dan Pelaporan Rumah Sederhana Layak Huni	Jumlah monitoring dan evaluasi rumah sederhana layak huni yang dilaksanakan	Kali	Kab. Inhil.	12	13.140.000,00	1	150.000.000
1.01.04.1.01.04.01.15.009.	Pembangunan Sarana dan Prasarana Rumah Sederhana Layak Huni	Jumlah Pembangunan Rumah Sederhana Layak Huni yang dibangun	Unit	Kab. Inhil.	5	450.644.000,00	18	1.080.000.000
1.01.04.1.01.04.01.15.011.	Monitoring Evaluasi dan Pelaporan Pelaksanaan Pembangunan Jalan Lingkungan Pemukiman	jumlah monitoring dan evaluasi pembangunan jalan lingkungan pemukiman yang dilaksanakan	Kali	Kab. Inhil.	232	397.389.000,00	1	290.000.000
1.01.04.1.01.04.01.15.016.	Pembangunan Jalan Lingkungan Wilayah I	Panjang Jalan yang di bangun pada Kegiatan Pembangunan Jalan Lingkungan di Wilayah I	Km	Kab. Inhil.	23	14.620.860.000,00	22	13.500.000.000
1.01.04.1.01.04.01.15.017.	Pembangunan Jalan Lingkungan Wilayah II	Panjang Jalan yang di bangun pada Pembangunan Jalan Lingkungan di Wilayah II	Km	Kab. Inhil.	6	5.948.390.000,00	11	6.800.000.000
1.01.04.1.01.04.01.15.018.	Pembangunan Jalan Lingkungan Wilayah III	Panjang Jalan yang di bangun pada Kegiatan Pembangunan Jalan Lingkungan di Wilayah III	Km	Kab. Inhil.	9	5.858.600.000,00	7	5.290.000.000
1.01.04.1.01.04.01.15.021.	Koordinasi Pengawasan dan Pengendalian Pelaksanaan Kebijakan tentang Pembangunan Perumahan	Jumlah Koordinasi Pengawasan dan Pengendalian Pelaksanaan Kebijakan tentang Pembangunan Perumahan	Kali	Kab. Inhil.	134	349.342.000,00	1	150.000.000
1.01.04.1.01.04.01.15.023.	Penyusunan Perencanaan Prasarana Permukiman	Jumlah Dokumen DED Perencanaan Prasarana Per mukiman dan Jalan Jerambah di Kab. Inhil	Dokumen	Kab. Inhil.	1	121.940.000,00	3	200.000.000
1.01.04.1.01.04.01.15.024.	Pengadaan Tanah untuk Kawasan Pemukiman	Luas tanah untuk kawasan pemukiman yang disediakan	Hektar	Kab. Inhil.	11	10.830.039.000,00	0	-
<b>1.01.04.1.01.04.01.16.</b>	<b>Program Lingkungan Sehat Perumahan</b>	<b>Jumlah Rumah tangga dengan sumber air minum dan sanitasi layak</b>	<b>Unit</b>		<b>108</b>	<b>6.743.760.000,00</b>	<b>110</b>	<b>11.195.166.000</b>
1.01.04.1.01.04.01.16.002.	Penyediaan Sarana Air Bersih dan Sanitasi Dasar Terutama bagi Masyarakat Miskin	Jumlah Sumur Bor yang dibangun	Unit	Kab. Inhil.	48	4.435.240.000,00	87	8.619.251.000
1.01.04.1.01.04.01.16.007.	Penyediaan Sanitasi Lingkungan berbasis Masyarakat (Dana Alokasi Khusus/DAK)	Jumlah Tangki Septik Skala Komunal yang dibangun ( Dana Alokasi Khusus)	Unit	Kab. Inhil.	25	2.075.915.000,00	23	2.075.915.000
1.01.04.1.01.04.01.16.010.	Monitoring, Evaluasi dan Pelaporan Kegiatan Kegiatan Penyediaan Sarana Air Bersih dan Sanitasi Dasar Terutama bagi Masyarakat Miskin	jumlah monitoring dan evaluasi kegiatan penyediaan sarana air bersih dan sarana dasar terutama bagi masyarakat miskin yang dilaksanakan	kali	Kab. Inhil.	162	227.855.000,00	1	250.000.000
1.01.04.1.01.04.01.16.013.	Perencanaan Penyediaan Sarana Air Bersih dan Sanitasi Dasar Terutama bagi Masyarakat Miskin	Jumlah Dokumen DED Penyediaan Sarana Air Bersih dan Sanitasi dasar terutama bagi masyarakat miskin yang disusun	Dokumen	Kab. Inhil.	0	4.750.000,00	2	250.000.000
<b>1.01.04.1.01.04.01.17.</b>	<b>Program Pemberdayaan komunitas Perumahan</b>	<b>Luasan Permukiman Kumuh di Kawasan Perkotaan</b>	<b>Hektar</b>		<b>5</b>	<b>700.069.000,00</b>	<b>5</b>	<b>1.150.000.000</b>
1.01.04.1.01.04.01.17.003.	Peningkatan Peran Serta Masyarakat dalam Pelestarian Lingkungan Perumahan	Jumlah Penerima Program KOTAKU	BKM	Kab. Inhil.	8	700.069.000,00	5	1.150.000.000
<b>1.01.04.1.01.04.01.18.</b>	<b>Program pengelolaan areal pemakaman</b>	<b>Jumlah daya tampung TPU</b>	<b>Lokasi</b>		<b>1</b>	<b>1.275.703.500,00</b>	<b>1</b>	<b>1.300.000.000</b>



1	2	3	4	5	6	7	8	9
1.01.04.1.01.04.01.18.006.	Pembangunan Sarana dan Prasarana Pemakaman	Jumlah Sarana Prasarana TPU yang dibangun	Unit	Kab. Inhil.	4	196.963.000,00	1	1.150.000.000
1.01.04.1.01.04.01.18.008.	Monitoring , Evaluasi dan Pelaporan	Jumlah Monitoring, Evaluasi dan Pelaporan Kegiatan Pembangunan Sarana dan Prasarana Pemakaman	Kali	Kab. Inhil.	13	27.178.000,00	1	150.000.000
1.01.04.1.01.04.01.18.009.	Pengadaan Tanah untuk Kawasan Pemakaman	Luas tanah untuk kawasan pemakaman yang disediakan	Hektar	Kab. Inhil.	5	1.051.562.500,00	1	150.000.000
<b>1.01.04.1.01.04.01.19.</b>	<b>Program Penataan Bangunan</b>	<b>Persentase Bangunan/pemukiman yang telah ditata</b>	<b>Persen</b>		<b>70</b>	<b>5.890.724.500,00</b>	<b>2</b>	<b>4.030.000.000</b>
1.01.04.1.01.04.01.19.004.	Survey dan Pemetaan RTBL dan IMB	Jumlah Monitoring Survey dan Pemetaan RTBL dan IMB yang dilaksanakan	Kali	Kab. Inhil.	53	117.764.000,00	1	200.000.000
1.01.04.1.01.04.01.19.006.	Pembangunan Gedung/Kantor dan Fasilitas Umum milik Pemerintah	Jumlah bangunan Gedung/Kantor dan Fasilitas Umum milik Pemerintah yang dibangun	Unit	Kab. Inhil.	3	5.604.233.000,00	1	3.250.000.000
1.01.04.1.01.04.01.19.007.	Pendataan dan Pengawasan Bangunan	Jumlah Monitoring pada Kegiatan Pendataan dan Pengawasan Bangunan	Kali	Kab. Inhil.	61	161.377.500,00	3	180.000.000
1.01.04.1.01.04.01.19.008.	Rehabilitasi Gedung/Kantor dan Fasilitas Umum milik Pemerintah	Jumlah bangunan Gedung/Kantor dan Fasilitas Umum milik Pemerintah yang di rehabilitasi	Unit	Kab. Inhil.	0	3.100.000,00	1	250.000.000
1.01.04.1.01.04.01.19.009.	Penyusunan Rencana Tata Bangunan dan Lingkungan	Jumlah Dokumen DED Penataan Kawasan Permukiman Kumuh Kota Tembilahan	Dokumen	Kab. Inhil.	0	4.250.000,00	1	150.000.000
<b>1.02.05.1.01.04.01.</b>	<b>LINGKUNGAN HIDUP</b>					<b>1.519.631.000,00</b>		<b>3.035.760.000</b>
<b>1.02.05.1.01.04.01.24.</b>	<b>Program Pengelolaan Ruang Terbuka Hijau (RTH)</b>	<b>Jumlah RTH Publik yang dibangun</b>	<b>Lokasi</b>		<b>5</b>	<b>1.519.631.000,00</b>	<b>8</b>	<b>3.035.760.000</b>
1.02.05.1.01.04.01.24.004.	Penyusunan Program Pengembangan RTH	Persentase Pengembangan RTH	Persen	Kab. Inhil.	100	45.458.000,00	4	357.981.500
1.02.05.1.01.04.01.24.005.	Penataan RTH	Jumlah Ruang Terbuka Hijau Publik yang dibangun	Lokasi	Kab. Inhil.	1	174.662.000,00	1	730.907.500
1.02.05.1.01.04.01.24.006.	Pemeliharaan RTH	Jumlah Ruang Terbuka Hijau Publik yang dipelihara	Lokasi	Kab. Inhil.	5	1.299.511.000,00	7	1.946.871.000
<b>1.01.05.01.</b>	<b>SATUAN POLISI PAMONG PRAJA</b>					<b>3.373.300.000,00</b>		<b>6.214.820.000</b>
<b>0.00.00.1.01.05.01.</b>	<b>NON URUSAN</b>					<b>1.898.820.000,00</b>		<b>3.569.820.000</b>
<b>0.00.00.1.01.05.01.01.</b>	<b>Program Pelayanan Administrasi Perkantoran</b>	<b>Persentase Terpenuhinya Kebutuhan Pelayanan Administrasi</b>	<b>Persen</b>		<b>95</b>	<b>1.727.970.000,00</b>	<b>98</b>	<b>2.790.820.000</b>
0.00.00.1.01.05.01.01.001.	Penyediaan Jasa Surat Menyurat	Jumlah Surat menyurat yang terlayani	Lembar	Kab. Inhil.	1350	250.000,00	1350	7.500.000
0.00.00.1.01.05.01.01.002.	Penyediaan Jasa Komunikasi, Sumber Daya Air dan Listrik	Jumlah Rekening yang dibayarkan	Rekening	Kab. Inhil.	36	50.100.000,00	36	50.100.000
0.00.00.1.01.05.01.01.006.	Penyediaan Jasa Pemeliharaan dan Perizinan Kendaraan Dinas/Operasional	Jumlah Kendaraan Dinas/operasional yang dipelihara dan diperpanjang Perizinannya	Bulan	Kab. Inhil.	12	3.000.000,00	1	80.000.000
0.00.00.1.01.05.01.01.008.	Penyediaan Jasa Kebersihan Kantor	Jumlah ruangan yang terjaga kebersihannya	Bulan	Kab. Inhil.	12	100.000,00	12	30.000.000
0.00.00.1.01.05.01.01.009.	Penyediaan Jasa Perbaikan Peralatan Kerja	Jumlah Perlatan kerja yang dipelihara/Service	Bulan	Kab. Inhil.	12	300.000,00	1	17.000.000
0.00.00.1.01.05.01.01.010.	Penyediaan Alat Tulis Kantor	Jumlah ATK yang disediakan	Jenis	Kab. Inhil.	23	10.081.000,00	1	36.000.000
0.00.00.1.01.05.01.01.011.	Penyediaan Barang Cetak dan Penggandaan	Jumlah Cetak dan Penggandaan	Jenis	Kab. Inhil.	2	792.000,00	2	14.220.000
0.00.00.1.01.05.01.01.012.	Penyediaan Komponen Instalasi Listrik/Penerangan Bangunan Kantor	Jumlah komponen Kelistrikan yang disediakan	Bulan	Kab. Inhil.	12	200.000,00	1	4.000.000
0.00.00.1.01.05.01.01.015.	Penyediaan Bahan Bacaan dan Peraturan Perundang-undangan	Jumlah Bahan bacaan yang disediakan	Bulan	Kab. Inhil.	12	200.000,00	12	5.000.000
0.00.00.1.01.05.01.01.016.	Penyediaan Bahan Logistik Kantor	Jumlah logistik yang disediakan	Liter	Kab. Inhil.	2525	4.966.100,00	1	36.000.000
0.00.00.1.01.05.01.01.018.	Rapat-rapat Koordinasi dan Konsultasi Keluar daerah	Jumlah Koordinasi dan Konsultasi Keluar daerah yang dilaksanakan	Kali	Kab. Inhil.	164	59.980.900,00	165	670.000.000
0.00.00.1.01.05.01.01.019.	Penyediaan Jasa Tenaga Pendukung Administrasi/ Teknis Perkantoran	Jumlah tenaga administrasi/Teknis yang dibayarkan	Orang	Kab. Inhil.	136	1.596.000.000,00	12	1.750.000.000
0.00.00.1.01.05.01.01.020.	Rapat-rapat Koordinasi dan Konsultasi Dalam Daerah	Jumlah Koordinasi dan Konsultasi dalam daerah yang dilaksanakan	Kali	Kab. Inhil.	49	2.000.000,00	50	91.000.000
<b>0.00.00.1.01.05.01.03.</b>	<b>Program Peningkatan Disiplin Aparatur</b>	<b>Persentase Terciptanya Keseragaman Pakaian Dinas Dan Peningkatan Disiplin ASN</b>	<b>Persen</b>		<b>95</b>	<b>1.000.000,00</b>	<b>95</b>	<b>-</b>
0.00.00.1.01.05.01.03.003.	Pengadaan Pakaian Kerja Lapangan	Jumlah Pakaian Kerja Lapangan yang disediakan	Stel	Kab. Inhil.	282	1.000.000,00	0	-
<b>0.00.00.1.01.05.01.05.</b>	<b>Program Peningkatan Kapasitas Sumberdaya Aparatur</b>	<b>Persentase Peningkatan ASN yang memiliki Kemampuan dan Keterampilan Khusus</b>	<b>Persen</b>		<b>80</b>	<b>110.250.000,00</b>	<b>85</b>	<b>582.000.000</b>
0.00.00.1.01.05.01.05.001.	Pendidikan dan Pelatihan Formal	Jumlah Peserta Diksar, dan Pembentukan Tim Penilai JFT Satpol.PP	Orang	Kab. Inhil.	26	100.000.000,00	20	125.000.000
0.00.00.1.01.05.01.05.017.	Diklat Korsik Satpol PP	Jumlah Pembinaan dan Latihan Rutin Tim Korsik Satpol.PP yang dilaksanakan	Bulan	Kab. Inhil.	12	250.000,00	12	172.000.000
0.00.00.1.01.05.01.05.019.	Pelaksanaan Peringatan Hari-hari Besar Nasional dan Daerah	Jumlah Peserta HUT Satpol.PP Tingkat Nasional dan Provinsi	Orang	Kab. Inhil.	65	10.000.000,00	65	285.000.000
<b>0.00.00.1.01.05.01.06.</b>	<b>Program Peningkatan Pengembangan Sistem Pelaporan Capaian Kinerja dan Keuangan</b>	<b>Persentase Tercapainya Penyusunan Dokumen Capaian Kinerja Dan Keuangan</b>	<b>Persen</b>		<b>95</b>	<b>59.600.000,00</b>	<b>98</b>	<b>132.000.000</b>

1	2	3	4	5	6	7	8	9
0.00.00.1.01.05.01.06.001.	Penyusunan Laporan Capaian Kinerja dan Ikhtisar Realisasi Kinerja SKPD	Jumlah Dokumen Perencanaan, Pertanggung Jawaban dan Laporan Keuangan yang disusun	Jenis	Kab. Inhil.	36	59.600.000,00	3	132.000.000
<b>1.01.05.1.01.05.01.</b>	<b>KETENTRAMAN, KETERTIBAN UMUM DAN PERLINDUNGAN MASYARAKAT</b>					<b>1.474.480.000,00</b>		<b>2.395.000.000</b>
<b>1.01.05.1.01.05.01.15.</b>	<b>Program peningkatan keamanan dan kenyamanan lingkungan</b>	<b>Cakupan Patroli Siaga Operasi ketertiban umum dan ketentraman masyarakat</b>	<b>kali</b>		<b>220</b>	<b>649.020.000,00</b>	<b>222</b>	<b>1.430.000.000</b>
1.01.05.1.01.05.01.15.001.	Penyiapan Tenaga Kerja Pengendali Keamanan dan Kenyamanan Lingkungan	Jumlah Pelaksana Siaga Piket / Penjagaan Objek Vital yang dibayarkan	Orang	Kab. Inhil.	18	2.500.000,00	18	220.000.000
1.01.05.1.01.05.01.15.004.	Pengendalian Kebisingan dan Gangguan dari Kegiatan Masyarakat	Jumlah Patroli Rutin dan Operasi Ketertiban Lingkungan yang dilaksanakan	kali	Kab. Inhil.	96	2.500.000,00	96	370.000.000
1.01.05.1.01.05.01.15.005.	Pengendalian Keamanan Lingkungan	Jumlah pelaksanaan Operasional Pengamanan dan Pengawasan	Kali	Kab. Inhil.	126	267.020.000,00	128	275.000.000
1.01.05.1.01.05.01.15.006.	Monitoring, Evaluasi dan Pelaporan	Monitoring dan Pembinaan Satpol.PP / Banpol.PP di Kecamatan	kali	Kab. Inhil.	28	2.000.000,00	28	305.000.000
1.01.05.1.01.05.01.15.007.	Peningkatan dan Pengendalian Kewaspadaan Dini Masyarakat	Jumlah Peserta Rapat Koordinasi Satlinmas	Orang	Kab. Inhil.	140	300.000.000,00	30	160.000.000
1.01.05.1.01.05.01.15.008.	Penanganan Gangguan Keamanan Wilayah	Jumlah Anak / Remaja Penyalahguna Lem, Tuak dan atau Obat yang dibina	Orang	Kab. Inhil.	40	75.000.000,00	30	100.000.000
<b>1.01.05.1.01.05.01.16.</b>	<b>Program pemeliharaan kanrantibmas dan pencegahan tindak kriminal</b>	<b>Cakupan penegakan PERDA dan PERKADA / Kebijakan KDH</b>	<b>kali</b>		<b>20</b>	<b>525.460.000,00</b>	<b>20</b>	<b>775.000.000</b>
1.01.05.1.01.05.01.16.002.	Peningkatan Kerjasama dengan Aparat Keamanan dalam Teknik Pencegahan Kejahatan	Jumlah Operasional Yustisi dan Non Yustisial yang dilaksanakan	kali	Kab. Inhil.	20	228.300.000,00	20	360.000.000
1.01.05.1.01.05.01.16.007.	Pengawasan dan Pengamatan Lokasi Rawan Gangguan Kanrantibmas	Jumlah Pengamatan dan Pengawasan tempat yang terindikasi pelanggaran PERDA dan gangguan ketertiban umum yang dilaksanakan	kali	Kab. Inhil.	20	2.000.000,00	20	100.000.000
1.01.05.1.01.05.01.16.010.	Patroli dan Pengawasan Pelaksana Perda/Perkada	Jumlah Patroli Pengawasan Pelaksanaan PERDA / PERKADA, Pengawasan Disiplin PNS pada Jam Kerja Efektif dan Pengawasan Pelajar pada Jam Sekolah yang dilaksanakan	kali	Kab. Inhil.	96	295.160.000,00	96	315.000.000
<b>1.01.05.1.01.05.01.17.</b>	<b>Program pemberdayaan masyarakat untuk menjaga ketertiban dan keamanan</b>	<b>Cakupan pemberdayaan petugas linmas</b>	<b>Persen</b>		<b>85</b>	<b>300.000.000,00</b>	<b>90</b>	<b>190.000.000</b>
1.01.05.1.01.05.01.17.001.	Pembentukan Satuan Keamanan Lingkungan di Masyarakat	Jumlah pelaksanaan Pelantikan Satlinmas Desa / Kelurahan Se-Kab.Inhil	kegiatan	Kab. Inhil.	1	300.000.000,00	1	190.000.000
<b>1.01.05.02.</b>	<b>DINAS PEMADAM KEBAKARAN DAN PENYELAMATAN</b>					<b>2.832.800.000,00</b>		<b>3.625.312.000</b>
<b>0.00.00.1.01.05.02.</b>	<b>NON URUSAN</b>					<b>926.218.699,00</b>		<b>2.133.918.647</b>
<b>0.00.00.1.01.05.02.01.</b>	<b>Program Pelayanan Administrasi Perkantoran</b>	<b>Persentase Administrasi Perkantoran yang mendukung kelancaran tugas dan fungsi Perangkat Daerah</b>	<b>Persen</b>		<b>100</b>	<b>749.403.699,00</b>	<b>100</b>	<b>866.168.647</b>
0.00.00.1.01.05.02.01.001.	Penyediaan Jasa Surat Menyurat	Jumlah Surat menyurat yang terlayani	Lembar	Kab. Inhil.	528	3.033.000,00	550	2.950.000
0.00.00.1.01.05.02.01.002.	Penyediaan Jasa Komunikasi, Sumber Daya Air dan Listrik	Jumlah Rekening yang dibayarkan	Rekening	Kab. Inhil.	2	46.200.000,00	12	64.155.000
0.00.00.1.01.05.02.01.006.	Penyediaan Jasa Pemeliharaan dan Perizinan Kendaraan Dinas/Operasional	Jumlah Kendaraan Dinas/operasional yang dipelihara dan dipepanjang Perizinannya	Unit	Kab. Inhil.	31	32.070.000,00	12	30.000.000
0.00.00.1.01.05.02.01.008.	Penyediaan Jasa Kebersihan Kantor	Jumlah ruangan yang terjaga kebersihannya	Bulan	Kab. Inhil.	12	28.860.000,00	12	35.000.000
0.00.00.1.01.05.02.01.009.	Penyediaan Jasa Perbaikan Peralatan Kerja	Jumlah Perlatan kerja yang dipelihara/Service	Unit	Kab. Inhil.	15	4.637.699,00	12	7.750.900
0.00.00.1.01.05.02.01.010.	Penyediaan Alat Tulis Kantor	Jumlah ATK yang disediakan	Jenis	Kab. Inhil.	23	30.900.000,00	12	35.000.000
0.00.00.1.01.05.02.01.011.	Penyediaan Barang Cetak dan Penggandaan	Jumlah Cetak dan Penggandaan	Jenis	Kab. Inhil.	5	8.265.000,00	12	13.000.000
0.00.00.1.01.05.02.01.012.	Penyediaan Komponen Instalasi Listrik/Penerangan Bangunan Kantor	Jumlah komponen Kelistrikan yang disediakan	Jenis	Kab. Inhil.	10	5.100.000,00	12	10.000.000
0.00.00.1.01.05.02.01.014.	Penyediaan Peralatan Rumah Tangga	Jumlah Peralatan Rumah Tangga yang disediakan	Jenis	Kab. Inhil.	12	10.290.000,00	7	10.000.000
0.00.00.1.01.05.02.01.015.	Penyediaan Bahan Bacaan dan Peraturan Perundang-undangan	Jumlah Bahan bacaan yang disediakan	Eksemplar	Kab. Inhil.	1080	3.600.000,00	6	4.800.000
0.00.00.1.01.05.02.01.016.	Penyediaan Bahan Logistik Kantor	Jumlah logistik yang disediakan	Liter	Kab. Inhil.	2430	43.470.000,00	12	70.000.000
0.00.00.1.01.05.02.01.017.	Penyediaan Makanan dan Minuman	Jumlah makanan dan minuman yang disediakan	Kali	Kab. Inhil.	1700	30.600.000,00	12	20.000.000
0.00.00.1.01.05.02.01.018.	Rapat-rapat Koordinasi dan Konsultasi Keluar daerah	Jumlah Koordinasi dan Konsultasi Keluar daerah yang dilaksanakan	Kali	Kab. Inhil.	31	272.550.000,00	12	320.000.000
0.00.00.1.01.05.02.01.019.	Penyediaan Jasa Tenaga Pendukung Administrasi/ Teknis Perkantoran	Jumlah tenaga administrasi/Teknis yang dibayarkan	Orang	Kab. Inhil.	10	150.600.000,00	12	155.000.000
0.00.00.1.01.05.02.01.020.	Rapat-rapat Koordinasi dan Konsultasi Dalam Daerah	Jumlah Koordinasi dan Konsultasi dalam daerah yang dilaksanakan	Kali	Kab. Inhil.	57	79.228.000,00	12	88.512.747
<b>0.00.00.1.01.05.02.02.</b>	<b>Program Peningkatan Sarana dan Prasarana Aparatur</b>	<b>Persentase Meningkatnya sarana Prasarana aparatur yang mendukung kelancaran tugas dan fungsi perangkat daerah</b>	<b>Persen</b>		<b>100</b>	<b>99.290.000,00</b>	<b>100</b>	<b>947.750.000</b>

1	2	3	4	5	6	7	8	9
0.00.00.1.01.05.02.02.003.	Pembangunan Gedung Kantor	Jumlah gedung yang dibangun	Unit	Kab. Inhil.	1	43.790.000,00	1	800.000.000
0.00.00.1.01.05.02.02.022.	Pemeliharaan Rutin / Berkala Gedung Kantor	Jumlah ruang gedung kantor yang terpelihara	Ruang	Kab. Inhil.	5	3.500.000,00	12	15.750.000
0.00.00.1.01.05.02.02.024.	Pemeliharaan Rutin/ Berkala Kendaraan Dinas Operasional	Jumlah Kendaraan Dinas Operasional yang terpelihara	Jenis	Kab. Inhil.	15	42.000.000,00	12	70.000.000
0.00.00.1.01.05.02.02.052.	Pengadaan Peralatan dan Perlengkapan Kantor	Jumlah Peralatan dan Perlengkapan Kantor yang disediakan	Set	Kab. Inhil.	1	10.000.000,00	0	-
<b>0.00.00.1.01.05.02.03.</b>	<b>Program Peningkatan Disiplin Aparatur</b>	<b>Persentase Terpenuhinya Peningkatan Disiplin Aparatur</b>	<b>Persen</b>		<b>100</b>	<b>30.000.000,00</b>	<b>100</b>	<b>160.000.000</b>
0.00.00.1.01.05.02.03.005.	Pengadaan Pakaian Khusus hari-hari tertentu	Jumlah Pakaian Khusus hari-hari tertentu yang disediakan	Stel	Kab. Inhil.	135	30.000.000,00	3	80.000.000
<b>0.00.00.1.01.05.02.06.</b>	<b>Program Peningkatan Pengembangan Sistem Pelaporan Capaian Kinerja Dan Keuangan</b>	<b>Persentase terujudnya penatausahaan keungan dan pencapaian kinerja program yang mendukung kelancaran tugas dan fungsi perangkat daerah</b>	<b>Persen</b>		<b>100</b>	<b>47.525.000,00</b>	<b>100</b>	<b>117.000.000</b>
0.00.00.1.01.05.02.06.001.	Penyusunan Laporan Capaian Kinerja dan Ikhtisar Realisasi Kinerja SKPD	Jumlah Laporan Capaian Kinerja dan Ikhtisar Realisasi Kinerja SKPD yang disusun	Laporan	Kab. Inhil.	5	47.525.000,00	6	50.000.000
<b>1.01.05.1.01.05.02.</b>	<b>KETENTRAMAN, KETERTIBAN UMUM DAN PERLINDUNGAN MASYARAKAT</b>					<b>1.906.581.301,00</b>		<b>1.491.393.353</b>
<b>1.01.05.1.01.05.02.25.</b>	<b>Program Peningkatan Kesiagaan dan Pencegahan Bahaya Kebakaran</b>	<b>Persentase Warga Negara yang Memperoleh layanan Penyelamatan dan evakuasi Korban Kebakaran</b>	<b>Persen</b>		<b>100</b>	<b>862.336.000,00</b>	<b>33</b>	<b>1.159.452.000</b>
1.01.05.1.01.05.02.25.004.	Peringatan Hari Pemadam Kebakaran	Jumlah pelaksanaan Peringatan Hari Pemadam kebakaran	Kali	Kab. Inhil.	1	20.000.000,00	1	35.000.000
1.01.05.1.01.05.02.25.005.	Peningkatan Pengelolaan Posko Pemadam Kebakaran	Jumlah perlengkapan Oprasional Posko Pemadam Kebakaran	Jenis	Kab. Inhil.	5	813.011.000,00	12	950.000.000
1.01.05.1.01.05.02.25.007.	Pelayanan Rutin Pemeriksaan Peralatan Proteksi Kebakaran	Jumlah Peralatan Proteksi kebakaran yang diperiksa	Unit	Kab. Inhil.	2500	29.325.000,00	12	75.000.000
<b>1.01.05.1.01.05.02.42.</b>	<b>Program Penganggulangan bahaya Kebakaran dan Penyelamatan</b>	<b>Cakupan pelayanan bencana kebakaran kabupaten/kota</b>	<b>Persen</b>		<b>100</b>	<b>1.044.245.301,00</b>	<b>27</b>	<b>331.941.353</b>
1.01.05.1.01.05.02.42.005.	Pengadaan Sarana dan Prasarana Pencegahan dan Penggulangan Bahaya Kebakaran	Jumlah sarana dan prasarana pemadam kebakaran yang disediakan	Jenis	Kab. Inhil.	7	1.015.245.301,00	1	230.000.000
1.01.05.1.01.05.02.42.006.	Rehabilitasi Sarana dan Prasarana Pencegahan Bahaya Kebakaran	Jumlah sarana dan prasarana Oprasional pencegahan bahaya kebakaran yang direhabilitasi	Unit	Kab. Inhil.	1	29.000.000,00	1	22.000.000
<b>1.01.06.01.</b>	<b>DINAS SOSIAL</b>					<b>7.934.774.000,00</b>		<b>6.732.722.000</b>
<b>0.00.00.1.01.06.01.</b>	<b>NON URUSAN</b>					<b>2.200.696.000,00</b>		<b>2.716.509.749</b>
<b>0.00.00.1.01.06.01.01.</b>	<b>Program Pelayanan Administrasi Perkantoran</b>	<b>Cakupan Layanan Administrasi Perkantoran</b>	<b>Persen</b>		<b>100</b>	<b>1.639.684.000,00</b>	<b>19,96</b>	<b>1.772.061.404</b>
0.00.00.1.01.06.01.01.001.	Penyediaan Jasa Surat Menyurat	Jumlah Surat menyurat yang terlayani	Lembar	Kab. Inhil.	1620	8.000.000,00	1701	8.652.000
0.00.00.1.01.06.01.01.002.	Penyediaan Jasa Komunikasi, Sumber Daya Air dan Listrik	Jumlah Rekening yang dibayarkan	Rekening	Kab. Inhil.	7	136.700.000,00	4	177.474.150
0.00.00.1.01.06.01.01.006.	Penyediaan Jasa Pemeliharaan dan Perizinan Kendaraan Dinas/Operasional	Jumlah Kendaraan Dinas/operasional yang dipelihara dan dipepanjang Perizinannya	Unit	Kab. Inhil.	6	72.144.050,00	10	88.838.466
0.00.00.1.01.06.01.01.008.	Penyediaan Jasa Kebersihan Kantor	Jumlah ruangan yang terjaga kebersihannya	Ruang	Kab. Inhil.	7	40.000.000,00	2,1	43.260.000
0.00.00.1.01.06.01.01.009.	Penyediaan Jasa Perbaikan Peralatan Kerja	Jumlah Perlatan kerja yang dipelihara/Service	Unit	Kab. Inhil.	36	16.000.000,00	37,8	17.304.000
0.00.00.1.01.06.01.01.010.	Penyediaan Alat Tulis Kantor	Jumlah ATK yang disediakan	Jenis	Kab. Inhil.	40	60.000.000,00	39,9	61.710.390
0.00.00.1.01.06.01.01.011.	Penyediaan Barang Cetak dan Penggandaan	Jumlah Cetak dan Penggandaan	Lembar	Kab. Inhil.	36877	217.373.250,00	24297	32.530.439
0.00.00.1.01.06.01.01.012.	Penyediaan Komponen Instalasi Listrik/Penerangan Bangunan Kantor	Jumlah komponen Kelistrikan yang disediakan	Jenis	Kab. Inhil.	8	7.000.000,00	9,45	7.570.500
0.00.00.1.01.06.01.01.015.	Penyediaan Bahan Bacaan dan Peraturan Perundang-undangan	Jumlah Bahan bacaan yang disediakan	Eksemplar	Kab. Inhil.	19	12.570.000,00	21	15.450.000
0.00.00.1.01.06.01.01.016.	Penyediaan Bahan Logistik Kantor	Jumlah logistik yang disediakan	Liter	Kab. Inhil.	3671	25.069.700,00	5650,3125	25.685.625
0.00.00.1.01.06.01.01.017.	Penyediaan Makanan dan Minuman	Jumlah makanan dan minuman yang disediakan	Kali	Kab. Inhil.	292	98.350.000,00	2200,59	251.820.608
0.00.00.1.01.06.01.01.018.	Rapat-rapat Koordinasi dan Konsultasi Keluar daerah	Jumlah Koordinasi dan Konsultasi Keluar daerah yang dilaksanakan	Kali	Kab. Inhil.	62	434.386.000,00	72,45	392.303.825
0.00.00.1.01.06.01.01.019.	Penyediaan Jasa Tenaga Pendukung Administrasi/ Teknis Perkantoran	Jumlah tenaga administrasi/Teknis yang dibayarkan	Orang	Kab. Inhil.	21	252.000.000,00	23	407.880.000
0.00.00.1.01.06.01.01.020.	Rapat-rapat Koordinasi dan Konsultasi Dalam Daerah	Jumlah Koordinasi dan Konsultasi dalam daerah yang dilaksanakan	Kali	Kab. Inhil.	88	206.091.000,00	93,45	194.860.602
0.00.00.1.01.06.01.01.027.	Penyediaan Jasa Keamanan Gedung Kantor	Jumlah petugas Keamanan yang dibayarkan	Orang	Kab. Inhil.	3	54.000.000,00	3,15	46.720.800
<b>0.00.00.1.01.06.01.02.</b>	<b>Program Peningkatan Sarana dan Prasarana Aparatur</b>	<b>Cakupan layanan sarana dan prasarana aparatur</b>	<b>Persen</b>		<b>100</b>	<b>397.530.000,00</b>	<b>20</b>	<b>746.454.509</b>
0.00.00.1.01.06.01.02.022.	Pemeliharaan Rutin / Berkala Gedung Kantor	Jumlah ruang gedung kantor yang terpelihara	Ruang	Kab. Inhil.	2	134.170.000,00	5	320.789.690
0.00.00.1.01.06.01.02.030.	Pemeliharaan Rutin Taman Makam Pahlawan	Jumlah pemeliharaan Taman makam pahlawan	Kali	Kab. Inhil.	2	160.000.000,00	1	117.526.929
0.00.00.1.01.06.01.02.052.	Pengadaan Peralatan dan Perlengkapan Kantor	Jumlah Peralatan dan Perlengkapan Kantor yang disediakan	Unit	Kab. Inhil.	20	103.360.000,00	9,27	206.456.290
<b>0.00.00.1.01.06.01.05.</b>	<b>Program Peningkatan Kapasitas Sumberdaya Aparatur</b>	<b>Persentase Peningkatan ASN yang memiliki Kemampuan dan Keterampilan Khusus (%)</b>	<b>Persen</b>		<b>100</b>	<b>127.482.000,00</b>	<b>20</b>	<b>132.084.136</b>

1	2	3	4	5	6	7	8	9
0.00.00.1.01.06.01.05.001.	Pendidikan dan Pelatihan Formal	Jumlah ASN yang mengikuti Pendidikan dan Pelatihan Formal	Orang	Kab. Inhil.	4	27.382.000,00	1	10.890.705
0.00.00.1.01.06.01.05.019.	Pelaksanaan Peringatan Hari-hari Besar Nasional dan Daerah	Jumlah Pelaksanaan Peringatan Hari-hari Besar Nasional dan Daerah yang dilaksanakan	Kali	Kab. Inhil.	3	100.100.000,00	3	121.193.431
<b>0.00.00.1.01.06.01.06.</b>	<b>Program Peningkatan Pengembangan Sistem Pelaporan Capaian Kinerja dan Keuangan</b>	<b>Tingkat ketepatan waktu pelaporan capaian kinerja dan keuangan</b>	<b>Persen</b>		<b>100</b>	<b>36.000.000,00</b>	<b>20</b>	<b>37.080.000</b>
0.00.00.1.01.06.01.06.001.	Penyusunan Laporan Capaian Kinerja dan Ikhtisar Realisasi Kinerja SKPD	Jumlah Laporan Capaian Kinerja dan Ikhtisar Realisasi Kinerja SKPD yang disusun	Laporan	Kab. Inhil.	5	36.000.000,00	2	37.080.000
<b>1.01.06.1.01.06.01.</b>	<b>SOSIAL</b>					<b>5.734.078.000,00</b>		<b>4.016.212.251</b>
<b>1.01.06.1.01.06.01.15.</b>	<b>Program Pemberdayaan Fakir Miskin, Komunitas Adat Terpencil (KAT) dan Penyandang Masalah Kesejahteraan Sosial (PMKS) Lainnya</b>	<b>Persentase masyarakat yang menerima bantuan</b>	<b>Persen</b>		<b>100</b>	<b>1.687.000.000,00</b>	<b>20</b>	<b>716.892.337</b>
1.01.06.1.01.06.01.15.001.	Peningkatan Kemampuan (Capacity Building) Petugas dan Pendamping Sosial Pemberdayaan Fakir Miskin, KAT dan PMKS Lainnya	Jumlah Masyarakat Miskin, Perorangan, Keluarga dan KAT yang diberi bantuan	orang	Kab. Inhil.	40	443.000.000,00	130	84.881.528
1.01.06.1.01.06.01.15.002.	Pelatihan Keterampilan Berusaha bagi Keluarga Miskin	Jumlah Masyarakat/ Stake Holder dan RTSM yang diberi bantuan.	orang	Kab. Inhil.	70	502.000.000,00	124,5825	249.638.374
1.01.06.1.01.06.01.15.003.	Pengembangan Manajemen Usaha bagi Keluarga Miskin	Jumlah Masyarakat dan Kelompok Masyarakat yang diberikan bantuan	orang	Kab. Inhil.	173	742.000.000,00	120	382.372.436
<b>1.01.06.1.01.06.01.16.</b>	<b>Program Pelayanan dan Rehabilitasi Kesejahteraan Sosial</b>	<b>Jumlah PMKS yang diberikan bantuan</b>	<b>Persen</b>		<b>100</b>	<b>1.164.000.000,00</b>	<b>20</b>	<b>1.312.868.432</b>
1.01.06.1.01.06.01.16.008.	Penyusunan Kebijakan Pelayanan dan Rehabilitasi Sosial bagi Penyandang Masalah Kesejahteraan Sosial	Jumlah Anak dan Lanjut Usia yang diberikan pelayanan	orang	Kab. Inhil.	575	776.000.000,00	284,445	846.409.100
1.01.06.1.01.06.01.16.010.	Penanganan Masalah-masalah Strategis yang Menyangkut Tanggap Cepat Darurat dan Kejadian Luar Biasa	Persentase Penangan Bencana	Persen	Kab. Inhil.	100	388.000.000,00	100	466.459.332
<b>1.01.06.1.01.06.01.18.</b>	<b>Program pembinaan para penyandang cacat dan trauma</b>	<b>Jumlah cacat fisik dan mental yang mendapat bantuan</b>	<b>Persen</b>		<b>100</b>	<b>76.000.000,00</b>	<b>20</b>	<b>82.165.340</b>
1.01.06.1.01.06.01.18.007.	Rehabilitasi dan Pembinaan bagi Penyandang Disabilitas	Jumlah Penyandang Disabilitas yang diberikan pelayanan	orang	Kab. Inhil.	6	76.000.000,00	6	82.165.340
<b>1.01.06.1.01.06.01.20.</b>	<b>Program pembinaan eks penyandang penyakit sosial (eks narapidana, PSK narkoba dan penyakit sosial lainnya)</b>	<b>Jumlah eks Penyandang Penyakit Sosial yang diberikan Pelatihan SDM dan Bantuan</b>	<b>Persen</b>		<b>100</b>	<b>476.000.000,00</b>	<b>20</b>	<b>194.139.357</b>
1.01.06.1.01.06.01.20.004.	Pemberdayaan Eks Penyandang Penyakit Sosial	Jumlah Eks Penyandang Penyakit Sosial yang diberikan pelayanan.	orang	Kab. Inhil.	85	476.000.000,00	144	194.139.357
<b>1.01.06.1.01.06.01.21.</b>	<b>Program Pemberdayaan Kelembagaan Kesejahteraan Sosial</b>	<b>Jumlah Penerima Bantuan dan Pelatihan Peningkatan SDM</b>	<b>Persen</b>		<b>100</b>	<b>540.000.000,00</b>	<b>20</b>	<b>397.270.743</b>
1.01.06.1.01.06.01.21.003.	Peningkatan Kualitas SDM Kesejahteraan Sosial Masyarakat	Jumlah pelaksanaan peningkatan kualitas SDM dan Peningkatan Kesejahteraan di bidang agama	Kecamatan	Kab. Inhil.	20	402.000.000,00	140	298.866.139
1.01.06.1.01.06.01.21.006.	Koordinasi dan Pembinaan Organisasi Sosial Kemasyarakatan	Jumlah Kelembagaan Masyarakat yang diberdayakan dan Jumlah Rekomendasi Izin Sumbangan yang diterbitkan	orang	Kab. Inhil.	42	138.000.000,00	40	98.404.604
<b>1.01.06.1.01.06.01.25.</b>	<b>Program Keluarga Harapan</b>	<b>Jumlah Rumah Tangga Program Keluarga Harapan yang dibina</b>	<b>Persen</b>		<b>100</b>	<b>878.178.000,00</b>	<b>20</b>	<b>473.199.510</b>
1.01.06.1.01.06.01.25.001.	Peningkatan Kapasitas Kemampuan SDM Pendamping	Jumlah Pendamping dan Operator PKH yang ditingkatkan Kapasitas SDMnya.	orang	Kab. Inhil.	102	878.178.000,00	100	473.199.510
<b>1.01.06.1.01.06.01.30.</b>	<b>Program Penganggulangan Kemiskinan Terpadu</b>	<b>Jumlah Penganggulangan Kemiskinan Terpadu</b>	<b>Persen</b>		<b>100</b>	<b>150.000.000,00</b>	<b>20</b>	<b>200.000.000</b>
1.01.06.1.01.06.01.30.001.	Sosialisasi Bantuan Beras Sejahtera (Rastra) dan Bantuan Pangan Non Tunai (BPNT)	Jumlah Masyarakat dan Aparatur yang diberikan Sosialisasi Bansos Rastra.	KPM	Kab. Inhil.	9578	150.000.000,00	63608,7375	200.000.000
<b>1.01.06.1.01.06.01.32.</b>	<b>Program Pemberdayaan Sosial</b>	<b>Jumlah Perjuang Kemerdekaan, Veteran yang ditangani</b>	<b>Persen</b>		<b>100</b>	<b>286.900.000,00</b>	<b>20</b>	<b>311.184.592</b>
1.01.06.1.01.06.01.32.001.	Perlindungan dan Pemberdayaan Sosial bagi Perintis Kemerdekaan/Pahlawan Nasional, Veteran dan Keluarganya	Jumlah Keluarga Pahlawan, Veteran Pejuang maupun Pembela Kemerdekaan yang diberi Tali Asih.	orang	Kab. Inhil.	91	286.900.000,00	209	311.184.592
<b>1.01.06.1.01.06.01.33.</b>	<b>Program Penanganan Bencana Alam dan Sosial</b>	<b>Jumlah Terehabilitasi dan terbantuanya Pengemis, Gelandangan serta terkirimnya Orang Terlantar</b>	<b>Persen</b>		<b>100</b>	<b>476.000.000,00</b>	<b>20</b>	<b>328.491.939</b>
1.01.06.1.01.06.01.33.002.	Pelayanan Sosial terhadap Pengemis, Gelandangan dan Orang Terlantar	Jumlah terbantuanya Pemulangan Pengemis, Gelandangan serta Orang Terlantar	orang	Kab. Inhil.	80	476.000.000,00	676,935	328.491.939
<b>1.02.01.01.</b>	<b>DINAS TENAGA KERJA DAN TRANSMIGRASI</b>					<b>1.584.425.000,00</b>		<b>1.553.705.000</b>
<b>0.00.00.1.02.01.01.</b>	<b>NON URUSAN</b>					<b>800.375.000,00</b>		<b>723.705.000</b>
<b>0.00.00.1.02.01.01.01.</b>	<b>Program Pelayanan Administrasi Perkantoran</b>	<b>Persentase administrasi perkantoran yang mendukung kelancaran tugas dan fungsi Perangkat Daerah (%)</b>	<b>Persen</b>		<b>100</b>	<b>681.593.000,00</b>	<b>100</b>	<b>551.105.000</b>
0.00.00.1.02.01.01.01.001.	Penyediaan Jasa Surat Menyurat	Jumlah Surat menyurat yang terlayani	Lembar	Kab. Inhil.	100	600.000,00	1500	3.000.000
0.00.00.1.02.01.01.01.002.	Penyediaan Jasa Komunikasi, Sumber Daya Air dan Listrik	Jumlah Rekening yang dibayarkan	Rekening	Kab. Inhil.	4	60.000.000,00	48	60.000.000
0.00.00.1.02.01.01.01.006.	Penyediaan Jasa Pemeliharaan dan Perizinan Kendaraan Dinas/Operasional	Jumlah Kendaraan Dinas/operasional yang dipelihara dan dipepanjang Perizinannya	Unit	Kab. Inhil.	27	16.700.000,00	20	13.300.000
0.00.00.1.02.01.01.01.008.	Penyediaan Jasa Kebersihan Kantor	Jumlah ruangan yang terjaga kebersihannya	Ruang	Kab. Inhil.	11	46.200.000,00	25	41.600.000

1	2	3	4	5	6	7	8	9
0.00.00.1.02.01.01.01.009.	Penyediaan Jasa Perbaikan Peralatan Kerja	Jumlah Perlatan kerja yang dipelihara/Service	Unit	Kab. Inhil.	10	6.500.000,00	30	9.800.000
0.00.00.1.02.01.01.01.010.	Penyediaan Alat Tulis Kantor	Jumlah ATK yang disediakan	Jenis	Kab. Inhil.	31	11.970.000,00	31	15.000.000
0.00.00.1.02.01.01.01.011.	Penyediaan Barang Cetak dan Penggandaan	Jumlah Cetak dan Penggandaan	Lbr/bh/blok/exp	Kab. Inhil.	51974	19.314.000,00	98226	23.723.000
0.00.00.1.02.01.01.01.012.	Penyediaan Komponen Instalasi Listrik/Penerangan Bangunan Kantor	Jumlah komponen Kelistrikan yang disediakan	Buah	Kab. Inhil.	523	5.000.000,00	346	5.000.000
0.00.00.1.02.01.01.01.015.	Penyediaan Bahan Bacaan dan Peraturan Perundang-undangan	Jumlah Bahan bacaan yang disediakan	Eksemplar	Kab. Inhil.	24	3.600.000,00	99	20.000.000
0.00.00.1.02.01.01.01.016.	Penyediaan Bahan Logistik Kantor	Jumlah logistik yang disediakan	Liter	Kab. Inhil.	3912	39.120.000,00	5623	40.020.000
0.00.00.1.02.01.01.01.017.	Penyediaan Makanan dan Minuman	Jumlah makanan dan minuman yang disediakan	Kali	Kab. Inhil.	1280	26.600.000,00	2030	18.084.000
0.00.00.1.02.01.01.01.018.	Rapat-rapat Koordinasi dan Konsultasi Keluar daerah	Jumlah Koordinasi dan Konsultasi Keluar daerah yang dilaksanakan	Kali	Kab. Inhil.	592	347.369.000,00	100	233.033.000
0.00.00.1.02.01.01.01.020.	Rapat-rapat Koordinasi dan Konsultasi Dalam Daerah	Jumlah Koordinasi dan Konsultasi dalam daerah yang dilaksanakan	Kali	Kab. Inhil.	24	48.220.000,00	100	9.745.000
0.00.00.1.02.01.01.01.027.	Penyediaan Jasa Keamanan Gedung Kantor	Jumlah petugas Keamanan yang dibayarkan	Orang	Kab. Inhil.	6	50.400.000,00	48	58.800.000
<b>0.00.00.1.02.01.01.02.</b>	<b>Program Peningkatan Sarana dan Prasarana Aparatur</b>	<b>Persentase meningkatnya sarana prasarana aparatur yang mendukung kelancaran tugas dan fungsi Perangkat Daerah (%)</b>	<b>Persen</b>		<b>100</b>	<b>53.022.000,00</b>	<b>100</b>	<b>88.800.000</b>
0.00.00.1.02.01.01.02.010.	Pengadaan meubeler	Jumlah Meubeler yang disediakan	Unit	Kab. Inhil.	2	7.300.000,00	2	5.000.000
0.00.00.1.02.01.01.02.022.	Pemeliharaan Rutin / Berkala Gedung Kantor	Jumlah ruang gedung kantor yang terpelihara	Ruang	Kab. Inhil.	9	31.222.000,00	1	50.000.000
0.00.00.1.02.01.01.02.024.	Pemeliharaan Rutin/ Berkala Kendaraan Dinas Operasional	Jumlah Kendaraan Dinas Operasional yang terpelihara	Unit	Kab. Inhil.	2	6.000.000,00	24	12.900.000
0.00.00.1.02.01.01.02.026.	Pemeliharaan Rutin/Berkala Perlengkapan Gedung Kantor	Jumlah Perlengkapan Gedung Kantor yang terpelihara	Unit	Kab. Inhil.	17	5.100.000,00	34	15.900.000
0.00.00.1.02.01.01.02.052.	Pengadaan Peralatan dan Perlengkapan Kantor	Jumlah Peralatan dan Perlengkapan Kantor yang disediakan	unit	Kab. Inhil.	1	3.400.000,00	2	5.000.000
<b>0.00.00.1.02.01.01.06.</b>	<b>Program Peningkatan Pengembangan Sistem Pelaporan Capaian Kinerja dan Keuangan</b>	<b>Persentase terwujudnya penatuaan keuangan dan pencapaian kinerja program yang mendukung kelancaran tugas dan fungsi Perangkat Daerah (%)</b>	<b>Persen</b>		<b>100</b>	<b>49.730.000,00</b>	<b>100</b>	<b>63.800.000</b>
0.00.00.1.02.01.01.06.001.	Penyusunan Laporan Capaian Kinerja dan Ikhtisar Realisasi Kinerja SKPD	Jumlah Laporan Capaian Kinerja dan Ikhtisar Realisasi Kinerja SKPD yang disusun	Laporan	Kab. Inhil.	5	49.730.000,00	5	63.800.000
<b>0.00.00.1.02.01.01.07.</b>	<b>Program Peningkatan Pengembangan Penyusunan Rencana Kerja Badan/Kantor/Instansi Bagian</b>	<b>Persentase tersusunnya Rencana Kerja Perangkat Daerah (%)</b>	<b>Persen</b>		<b>100</b>	<b>16.030.000,00</b>	<b>100</b>	<b>20.000.000</b>
0.00.00.1.02.01.01.07.001.	Penyusunan Program Kerja	Jumlah Dokumen Program Kenerja yang disusun	Dokumen	Kab. Inhil.	4	16.030.000,00	7	20.000.000
<b>1.02.01.1.02.01.01.</b>	<b>KETENAGAKERJAAN</b>					<b>619.820.000,00</b>		<b>610.000.000</b>
<b>1.02.01.1.02.01.01.15.</b>	<b>Program Peningkatan Kualitas dan Produktivitas Tenaga Kerja</b>	<b>Jumlah pencari kerja/tenaga kerja yang di latih</b>	<b>Orang</b>		<b>5</b>	<b>51.660.000,00</b>	<b>20</b>	<b>85.000.000</b>
1.02.01.1.02.01.01.15.006.	Pendidikan dan Pelatihan Keterampilan Bagi Pencari Kerja	Jumlah peserta yang mengikuti pendidikan dan pelatihan keterampilan kerja	orang	Kab. Inhil.	20	45.660.000,00	5	55.000.000
1.02.01.1.02.01.01.15.007.	Pemeliharaan Rutin/ Berkala Sarana dan Prasarana BLK	Jumlah peralatan Gedung BLK yang di service	unit	Kab. Inhil.	20	6.000.000,00	40	30.000.000
<b>1.02.01.1.02.01.01.16.</b>	<b>Program Peningkatan Kesempatan Kerja</b>	<b>Persentase pencari kerja yang ditempatkan</b>	<b>Persen</b>		<b>55</b>	<b>168.160.000,00</b>	<b>2,86</b>	<b>370.000.000</b>
1.02.01.1.02.01.01.16.003.	Kerjasama Pendidikan dan Pelatihan	Jumlah peserta yang mengikuti pelatihan	Orang	Kab. Inhil.	2	50.000.000,00	3	55.000.000
1.02.01.1.02.01.01.16.004.	Penyiapan Tenaga Kerja Siap Pakai	Jumlah tenaga siap pakai melalui sistem permagangan/Jumlah AK 1 yang tersedia untuk pencari kerja	Orang/Lembar	Kab. Inhil.	3	75.200.000,00	3	85.000.000
1.02.01.1.02.01.01.16.006.	Penyelenggaraan Sistem Pendanaan Pelatihan Berbasis Masyarakat	Jumlah penganggur tempatan yang terserap/jumlah kelompok kerja yang Menerima Pemberian Langsung Melalui Sytem Padat Karya	Orang	Kab. Inhil.	21	42.960.000,00	40	75.000.000
<b>1.02.01.1.02.01.01.17.</b>	<b>Program Perlindungan Pengembangan Lembaga Ketenagakerjaan</b>	<b>Persentase kasus yang diselesaikan melalui PB</b>	<b>Persen</b>		<b>70</b>	<b>400.000.000,00</b>	<b>46,76</b>	<b>155.000.000</b>
1.02.01.1.02.01.01.17.004.	Sosialisasi Berbagai Peraturan Pelaksanaan tentang Ketenagakerjaan	Jumlah peserta yang mengikuti sosialisasi ketenagakerjaan	Orang	Kab. Inhil.	20	48.810.000,00	40	45.000.000
1.02.01.1.02.01.01.17.009.	Survey KHL Pedoman Penetapan Upah Minimum	Jumlah Survey KHL yang dilakukan	Kali	Kab. Inhil.	3	300.000.000,00	50	65.000.000
1.02.01.1.02.01.01.17.010.	Penyelesaian Prosedur Penyelesaian Perselisihan Hubungan Industrial	Jumlah kasus ketenagakerjaan yang ada di Kabupaten Indragiri Hilir	kasus	Kab. Inhil.	10	51.190.000,00	10	45.000.000
<b>2.00.08.1.02.01.01.</b>	<b>TRANSMIGRASI</b>					<b>164.230.000,00</b>		<b>220.000.000</b>
<b>2.00.08.1.02.01.01.15.</b>	<b>Program Pengembangan Wilayah Transmigrasi</b>	<b>Cakupan bina transmigrasi dan penempatan transmigrasi lokal</b>	<b>KK</b>		<b>225</b>	<b>144.980.000,00</b>	<b>750</b>	<b>188.000.000</b>
2.00.08.1.02.01.01.15.001.	Penguatan SDM Pemerintah Daerah dan Masyarakat Transmigrasi di Kawasan Transmigrasi di Perbatasan	Jumlah masyarakat transmigrasi yang mengikuti penyuluh/sosialisasi transmigrasi	KK	Kab. Inhil.	225	19.940.000,00	225	32.000.000
2.00.08.1.02.01.01.15.002.	Peningkatan Kerjasama Antar Wilayah, Antar Pelaku dan Antar Sektor dalam Rangka Pengembangan Kawasan	Jumlah dokumen/pelaporan tentang pembinaan, pengembangan wilayah transmigrasi yang tersedia	Laporan	Kab. Inhil.	1	19.250.000,00	1	32.000.000

1	2	3	4	5	6	7	8	9
2.00.08.1.02.01.01.15.003.	Penyediaan dan Pengelolaan Prasarana dan Sarana Sosial dan Ekonomi di Kawasan Transmigrasi	Jumlah kelompok yang mengelola Prasarana dan Sarana Sosial dan Ekonomi di Kawasan Transmigrasi yang disediakan/dikelola	kelompok	Kab. Inhil.	25	38.000.000,00	1	60.000.000
2.00.08.1.02.01.01.15.005.	Pengelolaan Penempatan Transmigrasi untuk Memenuhi Kebutuhan SDM	Jumlah lokasi Transmigrasi yang dikelola	Lokasi	Kab. Inhil.	1	21.500.000,00	1	32.000.000
2.00.08.1.02.01.01.15.006.	Pembinaan dan Pemberdayaan Sosial Budaya Masyarakat di Kawasan Transmigrasi	Jumlah dokumen pengelolaan penempatan transmigrasi/ Jumlah kepala keluarga yang terbina di wilayah transmigrasi	KK	Kab. Inhil.	225	46.290.000,00	225	32.000.000
<b>2.00.08.1.02.01.01.16.</b>	<b>Program Transmigrasi Lokal</b>	<b>Cakupan bina transmigrasi</b>	<b>KK</b>		<b>225</b>	<b>19.250.000,00</b>	<b>225</b>	<b>32.000.000</b>
2.00.08.1.02.01.01.16.001.	Penyuluhan Transmigrasi Lokal	Jumlah Lokasi yang diberikan penyuluhan	lokasi	Kab. Inhil.	1	19.250.000,00	1	32.000.000
<b>1.02.03.01.</b>	<b>DINAS KETAHANAN PANGAN</b>					<b>2.952.000.000,00</b>		<b>3.553.705.000</b>
<b>0.00.00.1.02.03.01.</b>	<b>NON URUSAN</b>					<b>715.000.000,00</b>		<b>796.705.000</b>
<b>0.00.00.1.02.03.01.01.</b>	<b>Program Pelayanan Administrasi Perkantoran</b>	<b>Persentase administrasi perkantoran yang mendukung kelancaran tugas dan fungsi Perangkat Daerah</b>	<b>Persen</b>		<b>100</b>	<b>527.488.000,00</b>	<b>100</b>	<b>582.400.000</b>
0.00.00.1.02.03.01.01.001.	Penyediaan Jasa Surat Menyurat	Jumlah Surat menyurat yang terlayani	Lembar	Kab. Inhil.	700	55.200.000,00	100	67.800.000
0.00.00.1.02.03.01.01.002.	Penyediaan Jasa Komunikasi, Sumber Daya Air dan Listrik	Jumlah Rekening yang dibayarkan	Rekening	Kab. Inhil.	6	49.320.000,00	100	54.000.000
0.00.00.1.02.03.01.01.007.	Penyediaan Jasa Administrasi Keuangan	Jumlah tenaga administrasi yang dibayarkan	Orang	Kab. Inhil.	5	52.800.000,00	100	54.000.000
0.00.00.1.02.03.01.01.008.	Penyediaan Jasa Kebersihan Kantor	Jumlah ruangan yang terjaga kebersihannya	Ruang	Kab. Inhil.	8	12.666.000,00	100	35.000.000
0.00.00.1.02.03.01.01.010.	Penyediaan Alat Tulis Kantor	Jumlah ATK yang disediakan	Jenis	Kab. Inhil.	36	20.000.000,00	100	21.500.000
0.00.00.1.02.03.01.01.011.	Penyediaan Barang Cetak dan Penggandaan	Jumlah Cetak dan Penggandaan	Lembar	Kab. Inhil.	3600	6.980.000,00	3500	7.000.000
0.00.00.1.02.03.01.01.015.	Penyediaan Bahan Bacaan dan Peraturan Perundang-undangan	Jumlah Bahan bacaan yang disediakan	Eksemplar	Kab. Inhil.	1680	8.400.000,00	100	8.500.000
0.00.00.1.02.03.01.01.016.	Penyediaan Bahan Logistik Kantor	Jumlah logistik yang disediakan	Liter	Kab. Inhil.	2039	16.000.000,00	100	16.000.000
0.00.00.1.02.03.01.01.017.	Penyediaan Makanan dan Minuman	Jumlah makanan dan minuman yang disediakan	Kali	Kab. Inhil.	908	14.996.000,00	100	15.000.000
0.00.00.1.02.03.01.01.018.	Rapat-rapat Koordinasi dan Konsultasi Keluar daerah	Jumlah Koordinasi dan Konsultasi Keluar daerah yang diulaksanakan	Kali	Kab. Inhil.	31	164.880.000,00	35	185.000.000
0.00.00.1.02.03.01.01.019.	Penyediaan Jasa Tenaga Pendukung Administrasi/ Teknis Perkantoran	Jumlah tenaga administrasi/Teknis yang dibayarkan	Orang	Kab. Inhil.	7	70.200.000,00	100	54.000.000
0.00.00.1.02.03.01.01.020.	Rapat-rapat Koordinasi dan Konsultasi Dalam Daerah	Jumlah Koordinasi dan Konsultasi dalam daerah yang diulaksanakan	Kali	Kab. Inhil.	26	34.446.000,00	35	43.000.000
0.00.00.1.02.03.01.01.027.	Penyediaan Jasa Keamanan Gedung Kantor	Jumlah petugas Keamanan yang dibayarkan	Orang	Kab. Inhil.	2	21.600.000,00	100	21.600.000
<b>0.00.00.1.02.03.01.02.</b>	<b>Program Peningkatan Sarana dan Prasarana Aparatur</b>	<b>Persentase Cakupan Layanan Sarana dan Prasarana Aparatur yang mendukung kelancaran tugas dan fungsi Perangkat Daerah</b>	<b>Persen</b>		<b>100</b>	<b>54.610.000,00</b>	<b>100</b>	<b>69.305.000</b>
0.00.00.1.02.03.01.02.023.	Pemeliharaan Rutin/Berkala Mobil Jabatan	Jumlah Mobil Jabatan yang terpelihara	Unit	Kab. Inhil.	2	14.700.000,00	100	15.000.000
0.00.00.1.02.03.01.02.028.	Pemeliharaan Rutin/Berkala Peralatan Gedung Kantor	Jumlah Peralatan Gedung Kantor yang terpelihara	Unit	Kab. Inhil.	20	8.000.000,00	100	10.000.000
0.00.00.1.02.03.01.02.052.	Pengadaan Peralatan dan Perlengkapan Kantor	Jumlah Peralatan dan Perlengkapan Kantor yang disediakan	Jenis	Kab. Inhil.	9	31.910.000,00	100	24.305.000
<b>0.00.00.1.02.03.01.06.</b>	<b>Program Peningkatan Pengembangan Sistem Pelaporan Capaian Kinerja dan Keuangan</b>	<b>Persentase Terwujudnya Penata Usahaan Keuangan dan Pencapaian Kinerja Program yang Mendukung Kelancaran Tugas dan Fungsi Perangkat Daerah</b>	<b>Persen</b>		<b>100</b>	<b>57.710.000,00</b>	<b>100</b>	<b>80.000.000</b>
0.00.00.1.02.03.01.06.001.	Penyusunan Laporan Capaian Kinerja dan Ikhtisar Realisasi Kinerja SKPD	Jumlah Laporan Capaian Kinerja dan Ikhtisar Realisasi Kinerja SKPD yang disusun	Laporan	Kab. Inhil.	3	16.050.000,00	100	20.000.000
0.00.00.1.02.03.01.06.004.	Penyusunan Pelaporan Keuangan Akhir Tahun	Jumlah Pelaporan Keuangan Akhir Tahun yang disusun	Laporan	Kab. Inhil.	1	9.700.000,00	100	10.000.000
0.00.00.1.02.03.01.06.008.	Monitoring, Evaluasi dan Pelaporan Pelaksanaan Kegiatan dan Pembangunan	Jumlah Pelaksanaan Monitoring, Evaluasi dan Pelaporan	Kali	Kab. Inhil.	18	27.510.000,00	100	25.000.000
0.00.00.1.02.03.01.06.011.	Penyusunan Rencana Kerja Perangkat Daerah	Jumlah Dokumen Perencanaan yang disusun	Dokumen	Kab. Inhil.	1	4.450.000,00	100	25.000.000
<b>0.00.00.1.02.03.01.07.</b>	<b>Program Peningkatan Pengembangan Penyusunan Rencana Kerja Badan/Kantor/Instansi Bagian</b>	<b>Persentase tersusunnya Rencana Kerja Perangkat Daerah</b>	<b>Persen</b>		<b>100</b>	<b>75.192.000,00</b>	<b>100</b>	<b>65.000.000</b>
0.00.00.1.02.03.01.07.001.	Penyusunan Program Kerja	Jumlah Dokumen Program Kerja yang disusun	Dokumen	Kab. Inhil.	2	67.292.000,00	100	50.000.000
0.00.00.1.02.03.01.07.002.	Penyusunan Rencana Kinerja Tahunan	Jumlah Dokumen RKT yang disusun	Dokumen	Kab. Inhil.	1	7.900.000,00	100	15.000.000
<b>1.02.03.1.02.03.01.</b>	<b>PANGAN</b>					<b>2.237.000.000,00</b>		<b>2.757.000.000</b>
<b>1.02.03.1.02.03.01.15.</b>	<b>Program Peningkatan Ketahanan Pangan</b>	<b>Persentase peningkatan Skor Pola Pangan Harapan (PPH) Ketersediaan</b>	<b>Persen</b>		<b>88,90</b>	<b>2.237.000.000,00</b>	<b>91,9</b>	<b>2.757.000.000</b>
		<b>Persentase peningkatan Skor Pola Pangan Harapan (PPH) Konsumsi</b>	<b>Persen</b>		<b>85,20</b>	<b>x</b>	<b>91,9</b>	<b>-</b>
1.02.03.1.02.03.01.15.001.	Penanganan Daerah Rawan Pangan	Persentase Penyaluran Bantuan Daerah Rawan Pangan Pasca Bencana/Keadaan Darurat	Persen	Kab. Inhil.	100	65.650.000,00	100	150.000.000

1	2	3	4	5	6	7	8	9
1.02.03.1.02.03.01.15.003.	Analisis dan Penyusunan Pola Konsumsi dan Suplai Pangan	Jumlah Dokumen Analisis dan Penyusunan Pola Konsumsi dan Suplai Pangan Penduduk yang disusun	Dokumen	Kab. Inhil.	1	92.450.000,00	1	140.000.000
1.02.03.1.02.03.01.15.005.	Laporan Berkala Kondisi Ketahanan Pangan Daerah	Jumlah Dokumen Laporan Berkala Hasil Rapat Dewan Ketahanan Pangan	Dokumen	Kab. Inhil.	1	152.700.000,00	1	100.000.000
1.02.03.1.02.03.01.15.009.	Pemanfaatan Perkarangan untuk Pengembangan Pangan	Jumlah KWT yang melaksanakan KRPL (Kawasan Rumah Pangan Lestari)	KWT	Kab. Inhil.	5	240.300.000,00	12	340.000.000
1.02.03.1.02.03.01.15.011.	Pemantauan dan Analisis Akses Harga Pangan Pokok	Jumlah Laporan Berkala Harga Pangan Pokok	Laporan	Kab. Inhil.	12	140.600.000,00	12	100.000.000
1.02.03.1.02.03.01.15.013.	Pengembangan Cadangan Pangan Daerah	Jumlah Pengadaan Beras CPP	Ton	Kab. Inhil.	18,5	232.500.000,00	12	230.000.000
1.02.03.1.02.03.01.15.014.	Pengembangan Desa Mandiri Pangan	Jumlah Desa yang di Fasilitas Penguatan Desa Mandiri Pangan	Desa	Kab. Inhil.	4	214.400.000,00	12	450.000.000
1.02.03.1.02.03.01.15.018.	Pengembangan Lumbung Pangan Desa	Jumlah Kelompok Tani Lumbung Pangan Masyarakat yang dibina	Kelompok Tani	Kab. Inhil.	4	126.700.000,00	5	210.000.000
1.02.03.1.02.03.01.15.019.	Pengembangan Model Distribusi Pangan yang Efisien	Jumlah Lembaga Distribusi Pangan Masyarakat (LDPM) dan Usaha Pangan Masyarakat (PUPM) yang dibina	Gapoktan	Kab. Inhil.	3	204.400.000,00	3	470.000.000
1.02.03.1.02.03.01.15.022.	Peningkatan Mutu dan Keamanan Pangan	Jumlah Kecamatan yang dilakukan Pengawasan Keamanan dan Mutu Pangan Segar	Kecamatan	Kab. Inhil.	3	458.500.000,00	4	140.000.000
1.02.03.1.02.03.01.15.030.	Penyuluhan Sumber Pangan Alternatif	Jumlah dilaksanakannya Lokakarya Ketahanan Pangan dan Lomba Cipta Menu (LCM) serta pengaruhnya terhadap Pola dan Susunan Gizi dan Cita Rasa Hidangan dan Menu Masyarakat	Kali	Kab. Inhil.	2	308.800.000,00	2	382.000.000
<b>1.02.05.01.</b>	<b>DINAS LINGKUNGAN HIDUP DAN KEBERSIHAN</b>					<b>10.322.000.000,00</b>		<b>12.358.034.000</b>
<b>0.00.00.1.02.05.01.</b>	<b>NON URUSAN</b>					<b>2.157.745.850,00</b>		<b>2.230.321.050</b>
<b>0.00.00.1.02.05.01.01.</b>	<b>Program Pelayanan Administrasi Perkantoran</b>	<b>Persentase Terpenuhinya Kebutuhan Layanan Administrasi Perkantoran</b>	<b>Persen</b>			<b>100</b>	<b>100</b>	<b>2.018.760.150</b>
0.00.00.1.02.05.01.01.001.	Penyediaan Jasa Surat Menyurat	Jumlah Surat menyurat yang terlayani	Lembar	Kab. Inhil.	900	5.000.000,00	920	6.500.150
0.00.00.1.02.05.01.01.002.	Penyediaan Jasa Komunikasi, Sumber Daya Air dan Listrik	Jumlah kebutuhan jasa komunikasi dan internet serta listrik yang dibayarkan	Bulan	Kab. Inhil.	12	85.200.000,00	12	86.000.000
0.00.00.1.02.05.01.01.006.	Penyediaan Jasa Pemeliharaan dan Perizinan Kendaraan Dinas/Operasional	Jumlah Kendaraan Dinas Jabatan dan Kendaraan Operasional yang diperpanjang Perizinannya	Jenis	Kab. Inhil.	2	30.626.850,00	2	55.000.000
0.00.00.1.02.05.01.01.008.	Penyediaan Jasa Kebersihan Kantor	Jumlah Tenaga Kebersihan Kantor	Orang	Kab. Inhil.	3	27.400.000,00	3	27.900.000
0.00.00.1.02.05.01.01.009.	Penyediaan Jasa Perbaikan Peralatan Kerja	Jumlah Peralatan Kerja yang dioptimalkan	Unit	Kab. Inhil.	15	3.000.000,00	20	4.000.000
0.00.00.1.02.05.01.01.010.	Penyediaan Alat Tulis Kantor	Jumlah Jenis ATK yang Terbeli	Jenis	Kab. Inhil.	49	82.000.000,00	49	82.000.000
0.00.00.1.02.05.01.01.011.	Penyediaan Barang Cetak dan Penggandaan	Jumlah Jenis Barang Cetak dan Penggandaan	Jenis	Kab. Inhil.	4	15.000.000,00	4	20.000.000
0.00.00.1.02.05.01.01.012.	Penyediaan Komponen Instalasi Listrik/Penerangan Bangunan Kantor	Jumlah Alat/Kelengkapan Listrik yang disediakan	Buah	Kab. Inhil.	50	3.500.000,00	57	4.000.000
0.00.00.1.02.05.01.01.015.	Penyediaan Bahan Bacaan dan Peraturan Perundang-undangan	Jumlah Bahan bacaan yang Terbeli	Jenis	Kab. Inhil.	7	11.160.000,00	7	11.160.000
0.00.00.1.02.05.01.01.016.	Penyediaan Bahan Logistik Kantor	Jumlah Bahan Bakar yang Digunakan	Liter	Kab. Inhil.	100750	650.000.000,00	112400	660.000.000
0.00.00.1.02.05.01.01.017.	Penyediaan Makanan dan Minuman	Jumlah makanan dan minuman yang disediakan	Orang	Kab. Inhil.	25	9.400.000,00	25	10.000.000
0.00.00.1.02.05.01.01.018.	Rapat-rapat Koordinasi dan Konsultasi Keluar daerah	Jumlah Perjalanan Dinas Keluar Daerah	Kali	Kab. Inhil.	90	447.300.000,00	91	455.000.000
0.00.00.1.02.05.01.01.019.	Penyediaan Jasa Tenaga Pendukung Administrasi/ Teknis Perkantoran	Jumlah Jasa Tenaga Pendukung Administrasi/Teknis Perkantoran	Orang	Kab. Inhil.	24	288.000.000,00	24	288.000.000
0.00.00.1.02.05.01.01.020.	Rapat-rapat Koordinasi dan Konsultasi Dalam Daerah	Jumlah Perjalanan Dinas Dalam Daerah	Kali	Kab. Inhil.	45	69.730.000,00	45	80.000.000
0.00.00.1.02.05.01.01.027.	Penyediaan Jasa Keamanan Gedung Kantor	Jumlah petugas Keamanan Gedung Kantor	Orang	Kab. Inhil.	13	229.200.000,00	13	229.200.000
<b>0.00.00.1.02.05.01.02.</b>	<b>Program Peningkatan Sarana dan Prasarana Aparatur</b>	<b>Persentase peningkatan sarana dan prasarana aparatur</b>	<b>Persen</b>			<b>100</b>	<b>100</b>	<b>140.000.000</b>
0.00.00.1.02.05.01.02.010.	Pengadaan meubeler	Jumlah Jenis Meubeler yang Terbeli	Jenis	Kab. Inhil.	5	27.000.000,00	4	30.000.000
0.00.00.1.02.05.01.02.024.	Pemeliharaan Rutin/ Berkala Kendaraan Dinas Operasional	Jumlah Service dan Penggantian Suku Cadang Kendaraan Dinas Operasional/Jabatan	Unit	Kab. Inhil.	6	46.000.000,00	6	50.000.000
0.00.00.1.02.05.01.02.052.	Pengadaan Peralatan dan Perlengkapan Kantor	Jumlah Jenis Peralatan dan Perlengkapan Gedung Kantor yang Terbeli	Jenis	Kab. Inhil.	4	57.105.000,00	3	60.000.000
<b>0.00.00.1.02.05.01.05.</b>	<b>Program Peningkatan Kapasitas Sumberdaya Aparatur</b>	<b>Persentase peningkatan ASN yang memiliki kemampuan dan keterampilan khusus</b>	<b>Persen</b>			<b>100</b>	<b>100</b>	<b>40.000.000</b>
0.00.00.1.02.05.01.05.001.	Pendidikan dan Pelatihan Formal	Jumlah ASN yang mengikuti Pendidikan dan Pelatihan Formal	Kali	Kab. Inhil.	2	41.066.000,00	3	40.000.000
<b>0.00.00.1.02.05.01.06.</b>	<b>Program Peningkatan Pengembangan Sistem Pelaporan Capaian Kinerja dan Keuangan</b>	<b>Persentase tercapainya penyusunan dokumen capaian kinerja dan keuangan</b>	<b>Persen</b>			<b>100</b>	<b>100</b>	<b>31.560.900</b>

1	2	3	4	5	6	7	8	9	
0.00.00.1.02.05.01.06.001.	Penyusunan Laporan Capaian Kinerja dan Ikhtisar Realisasi Kinerja SKPD	Jumlah Dokumen Laporan Kinerja OPD	Dokumen	Kab. Inhil.		7	30.058.000,00	7	31.560.900
<b>1.02.05.1.02.05.01.</b>	<b>LINGKUNGAN HIDUP</b>						<b>8.164.254.150,00</b>		<b>10.127.712.950</b>
<b>1.02.05.1.02.05.01.15.</b>	<b>Program Pengembangan Kinerja Pengelolaan Persampahan</b>	<b>Jumlah Pengurangan dan Penanganan Timbulan Sampah</b>	<b>Ton</b>			<b>83</b>	<b>7.348.159.500,00</b>	<b>18,25</b>	<b>8.845.600.150</b>
1.02.05.1.02.05.01.15.002.	Penyediaan Sarana dan Prasarana Pengelolaan Persampahan	Jumlah Kendaraan dan Sarana Prasarana Penunjang Operasional Lainnya	Jenis	Kab. Inhil.		6	1.256.629.000,00	6	2.641.479.150
1.02.05.1.02.05.01.15.011.	Peningkatan Peran Serta Masyarakat dalam Pengelolaan Persampahan	Jumlah pelaksanaan kegiatan peningkatan Pengetahuan Masyarakat dalam Pengelolaan Persampahan	Kegiatan	Kab. Inhil.		1	111.671.250,00	1	111.671.250
1.02.05.1.02.05.01.15.016.	Pemeliharaan Sarana dan Prasarana Pengelolaan Persampahan	Jumlah Alat Berat, Kendaraan dan Penunjang Operasional Lainnya yang dipelihara	Jenis	Kab. Inhil.		6	530.220.000,00	6	538.265.000
1.02.05.1.02.05.01.15.015.	Penyediaan Jasa Kebersihan Lingkungan	Jumlah Petugas Kebersihan yang dibayarkan	Orang	Kab. Inhil.		328	5.449.639.250,00	331	5.554.184.750
<b>1.02.05.1.02.05.01.16.</b>	<b>Program Pengendalian Pencemaran dan Perusakan Lingkungan Hidup</b>	<b>Jumlah Pemantauan, Pengawasan, Tindak Lanjut Pengaduan Dugaan Kasus Lingkungan dan Penghargaan Lingkungan Tingkat Nasional</b>	<b>Kegiatan usaha</b>			<b>23</b>	<b>363.508.400,00</b>	<b>24</b>	<b>522.778.200</b>
1.02.05.1.02.05.01.16.001.	Koordinasi Penilaian Kota Sehat/Adipura	Jumlah pelaksanaan kegiatan Penghargaan Kota Bersih	Kegiatan	Kab. Inhil.		1	53.568.400,00	1	94.778.200
1.02.05.1.02.05.01.16.003.	Pemantauan Kualitas Lingkungan	Jumlah Lokasi Pemantauan Kualitas Air yang dilaksanakan	Sungai	Kab. Inhil.		1	50.820.000,00	1	90.000.000
1.02.05.1.02.05.01.16.004.	Pengawasan Pelaksanaan Kebijakan Bidang Lingkungan Hidup	Jumlah Usaha/Kegiatan yang Diawasi Pertahun	Unit Usaha	Kab. Inhil.		15	69.275.000,00	15	90.000.000
1.02.05.1.02.05.01.16.006.	Pengelolaan B3 dan Limbah B3	Jumlah Penghasil LB3 yang memiliki izin	Unit Usaha	Kab. Inhil.		8	70.000.000,00	9	73.000.000
1.02.05.1.02.05.01.16.007.	Pengkajian Dampak Lingkungan	Jumlah Pelayanan Pemeriksa Dokumen dan Penerbitan Rekomendasi Izin Lingkungan	Dokumen	Kab. Inhil.		220	70.000.000,00	250	90.000.000
1.02.05.1.02.05.01.16.014.	Peningkatan Peran serta Masyarakat dalam Pengendalian Lingkungan Hidup	Jumlah Pengaduan yang di Tindak Lanjuti	Verifikasi	Kab. Inhil.		6	49.845.000,00	7	85.000.000
<b>1.02.05.1.02.05.01.17.</b>	<b>Program Perlindungan dan Konservasi Sumber Daya Alam</b>	<b>Jumlah Tutupan Lahan Hijau</b>	<b>Pembinaan</b>			<b>2</b>	<b>211.300.000,00</b>	<b>3</b>	<b>362.556.400</b>
1.02.05.1.02.05.01.17.005.	Pengendalian Dampak Perubahan Iklim	Jumlah Pembinaan dan Ketersediaan Data	Sosialisasi	Kab. Inhil.		1	70.000.000,00	1	73.000.000
1.02.05.1.02.05.01.17.006.	Pengendalian Kerusakan Hutan dan Lahan	Jumlah Sosialisasi dan Edukasi Pengendalian Kerusakan Hutan dan Lahan	Sosialisasi	Kab. Inhil.		1	70.000.000,00	2	100.000.000
1.02.05.1.02.05.01.17.014.	Peningkatan Peran Serta Masyarakat dalam Perlindungan dan Konservasi SDA	Jumlah Sosialisasi/Seminar Peningkatan Kualitas dan Kuantitas Masyarakat Peduli Api (MPA) yang dilaksanakan	Kegiatan	Kab. Inhil.		1	71.300.000,00	1	94.700.000
<b>1.02.05.1.02.05.01.19.</b>	<b>Program Peningkatan Kualitas dan Akses Informasi Sumber Daya Alam dan Lingkungan Hidup</b>	<b>Jumlah Dokumen Lingkungan yang disusun</b>	<b>Dokumen</b>			<b>2</b>	<b>116.000.000,00</b>	<b>2</b>	<b>134.000.000</b>
1.02.05.1.02.05.01.19.001.	Peningkatan Edukasi dan Komunikasi Masyarakat Di Bidang Lingkungan	Jumlah Sekolah Adiwiyata Nasional, Provinsi dan Kabupaten yang ditingkatkan	Sekolah	Kab. Inhil.		4	56.000.000,00	4	71.000.000
1.02.05.1.02.05.01.19.002.	Pengembangan Data dan Informasi Lingkungan	Jumlah Dokumen Kajian Lingkungan yang Disusun	Dokumen	Kab. Inhil.		2	60.000.000,00	2	63.000.000
<b>1.02.05.1.02.05.01.20.</b>	<b>Program Peningkatan Pengendalian Polusi</b>	<b>Jumlah Pengujian Emisi/Polusi Udara dan Penyuluhan</b>	<b>Pengujian</b>			<b>8</b>	<b>125.286.250,00</b>	<b>45</b>	<b>262.778.200</b>
1.02.05.1.02.05.01.20.003.	Pengujian Kadar Polusi Limbah Padat dan Limbah Cair	Jumlah Pengujian Air Limbah dari Sumber Pencemar Institusi dan Non Institusi ynnng di uji	Sampel	Kab. Inhil.		8	70.000.000,00	9	73.000.000
1.02.05.1.02.05.01.20.005.	Penyuluhan dan Pengendalian Polusi dan Pencemaran	Jumlah Penyuluhan pada Pelaku Usaha dan Masyarakat	Kali	Kab. Inhil.		1	55.286.250,00	1	94.778.200
<b>1.02.06.01.</b>	<b>DINAS KEPENDUDUKAN DAN PENCATATAN SIPIL</b>						<b>3.164.648.040,00</b>		<b>4.456.810.000</b>
<b>0.00.00.1.02.06.01.</b>	<b>NON URUSAN</b>						<b>1.200.534.040,00</b>		<b>1.989.611.900</b>
<b>0.00.00.1.02.06.01.01.</b>	<b>Program Pelayanan Administrasi Perkantoran</b>	<b>Persentase administrasi perkantoran yang mendukung kelancaran tugas dan fungsi Perangkat Daerah</b>	<b>Persen</b>			<b>90</b>	<b>939.275.040,00</b>	<b>100</b>	<b>1.318.972.900</b>
0.00.00.1.02.06.01.01.001.	Penyediaan Jasa Surat Menyurat	Jumlah Surat Menyurat/Paket/Pengiriman	Buah	Kab. Inhil.		300	3.525.000,00	617	3.525.000
0.00.00.1.02.06.01.01.002.	Penyediaan Jasa Komunikasi, Sumber Daya Air dan Listrik	Jumlah Rekening yang dibayarkan	Rekening	Kab. Inhil.		4	137.860.000,00	12	155.200.000
0.00.00.1.02.06.01.01.006.	Penyediaan Jasa Pemeliharaan dan Perizinan Kendaraan Dinas/Operasional	Jumlah Kendaraan Dinas/operasional yang dipelihara dan dipepanjang Perizinannya	Unit	Kab. Inhil.		20	5.630.000,00	20	5.630.000
0.00.00.1.02.06.01.01.007.	Penyediaan Jasa Administrasi Keuangan	Jumlah tenaga administrasi yang dibayarkan	Orang	Kab. Inhil.		1	8.868.750,00	1	20.400.000
0.00.00.1.02.06.01.01.008.	Penyediaan Jasa Kebersihan Kantor	Jumlah ruangan yang terjaga kebersihannya	Ruang	Kab. Inhil.		5	31.650.000,00	2	33.200.000
0.00.00.1.02.06.01.01.010.	Penyediaan Alat Tulis Kantor	Jumlah ATK yang disediakan	Jenis	Kab. Inhil.		37	45.624.290,00	1	65.700.000
0.00.00.1.02.06.01.01.011.	Penyediaan Barang Cetak dan Penggandaan	Jumlah Cetak dan Penggandaan	Lembar	Kab. Inhil.		17872	10.054.000,00	20453	17.595.000
0.00.00.1.02.06.01.01.012.	Penyediaan Komponen Instalasi Listrik/Penerangan Bangunan Kantor	Jumlah komponen Kelistrikan yang disediakan	Jenis	Kab. Inhil.		4	1.650.000,00	1	1.650.000
0.00.00.1.02.06.01.01.015.	Penyediaan Bahan Bacaan dan Peraturan Perundang-undangan	Jumlah Bahan bacaan yang disediakan	Eksemplar	Kab. Inhil.		24	3.600.000,00	36	4.800.000
0.00.00.1.02.06.01.01.016.	Penyediaan Bahan Logistik Kantor	Jumlah logistik yang disediakan	Liter	Kab. Inhil.		3200	39.045.000,00	1	40.500.000



1	2	3	4	5	6	7	8	9
0.00.00.1.02.06.01.01.018.	Rapat-rapat Koordinasi dan Konsultasi Keluar daerah	Jumlah Koordinasi dan Konsultasi Keluar daerah yang dilaksanakan	Kali	Kab. Inhil.	9	51.768.000,00	70	366.672.900
0.00.00.1.02.06.01.01.019.	Penyediaan Jasa Tenaga Pendukung Administrasi/ Teknis Perkantoran	Jumlah tenaga administrasi/Teknis yang dibayarkan	Orang	Kab. Inhil.	63	547.200.000,00	57	525.800.000
0.00.00.1.02.06.01.01.027.	Penyediaan Jasa Keamanan Gedung Kantor	Jumlah petugas Keamanan yang dibayarkan	Orang	Kab. Inhil.	4	52.800.000,00	4	52.800.000
<b>0.00.00.1.02.06.01.02.</b>	<b>Program Peningkatan Sarana dan Prasarana Aparatur</b>	<b>Persentase meningkatnya sarana prasarana aparatur yang mendukung kelancaran tugas dan fungsi Perangkat Daerah</b>	<b>Persen</b>		<b>90</b>	<b>197.100.000,00</b>	<b>100</b>	<b>600.639.000</b>
0.00.00.1.02.06.01.02.024.	Pemeliharaan Rutin/ Berkala Kendaraan Dinas Operasional	Jumlah Kendaraan Dinas Operasional yang terpelihara	Unit	Kab. Inhil.	2	26.250.000,00	100	27.200.000
0.00.00.1.02.06.01.02.028.	Pemeliharaan Rutin/Berkala Peralatan Gedung Kantor	Jumlah Peralatan Gedung Kantor yang terpelihara	Bulan	Kab. Inhil.	12	21.000.000,00	100	21.735.000
0.00.00.1.02.06.01.02.052.	Pengadaan Peralatan dan Perlengkapan Kantor	Jumlah Peralatan dan Perlengkapan Kantor yang disediakan	Set	Kab. Inhil.	8	149.850.000,00	66	300.504.000
<b>0.00.00.1.02.06.01.06.</b>	<b>Program Peningkatan Pengembangan Sistem Pelaporan Capaian Kinerja dan Keuangan</b>	<b>Persentase terwujudnya penatausahaan keuangan dan pencapaian kinerja program yang mendukung kelancaran tugas dan fungsi Perangkat Daerah</b>	<b>Persen</b>		<b>90</b>	<b>64.159.000,00</b>	<b>100</b>	<b>70.000.000</b>
0.00.00.1.02.06.01.06.001.	Penyusunan Laporan Capaian Kinerja dan Ikhtisar Realisasi Kinerja SKPD	Jumlah Laporan Capaian Kinerja dan Ikhtisar Realisasi Kinerja SKPD yang disusun	Laporan	Kab. Inhil.	7	64.159.000,00	100	70.000.000
<b>1.02.06.1.02.06.01.</b>	<b>ADMINISTRASI KEPENDUDUKAN DAN PENCATATAN SIPIL</b>					<b>1.964.114.000,00</b>		<b>2.467.198.100</b>
<b>1.02.06.1.02.06.01.15.</b>	<b>Program Penataan Administrasi Kependudukan</b>	<b>Cakupan Penerbitan Dokumen Kependudukan</b>	<b>Persen</b>		<b>90</b>	<b>1.867.302.000,00</b>	<b>19,61</b>	<b>1.887.484.500</b>
1.02.06.1.02.06.01.15.008.	Peningkatan Pelayanan Publik Dalam Bidang Kependudukan (Dana Alokasi Khusus/DAK)	Jumlah penerbitan dokumen kependudukan	Persen	Kab. Inhil.	80	1.867.302.000,00	0	1.867.302.000
<b>1.02.06.1.02.06.01.16.</b>	<b>Program Penataan Pelayanan Pendaftaran Penduduk</b>	<b>Persentase Penataan Pelayanan Pendaftaran Penduduk</b>	<b>Persen</b>		<b>90</b>	<b>96.812.000,00</b>	<b>100</b>	<b>324.337.600</b>
1.02.06.1.02.06.01.16.003.	Dokumen Kependudukan	Jumlah Dokumen kependudukan yang diterbitkan (KK, KTP Elektronik, KIA, Akta, Formulir)	Keping/Lembar	Kab. Inhil.	10.400	96.812.000,00	18000	176.437.600
<b>1.02.07.01.</b>	<b>DINAS PEMBERDAYAAN MASYARAKAT DAN DESA</b>					<b>17.242.041.920,00</b>		<b>20.126.560.000</b>
<b>0.00.00.1.02.07.01.</b>	<b>NON URUSAN</b>					<b>2.111.191.920,00</b>		<b>1.324.050.000</b>
<b>0.00.00.1.02.07.01.01.</b>	<b>Program Pelayanan Administrasi Perkantoran</b>	<b>Persentase administrasi perkantoran yang mendukung kelancaran tugas dan fungsi Perangkat Daerah</b>	<b>Persen</b>		<b>90</b>	<b>992.051.920,00</b>	<b>20</b>	<b>1.049.050.000</b>
0.00.00.1.02.07.01.01.001.	Penyediaan Jasa Surat Menyurat	Jumlah Surat menyurat yang terlayani	Lembar	Kab. Inhil.	415	2.490.000,00	500	3.000.000
0.00.00.1.02.07.01.01.002.	Penyediaan Jasa Komunikasi, Sumber Daya Air dan Listrik	Jumlah Rekening yang dibayarkan	Rekening	Kab. Inhil.	48	87.000.000,00	48	87.000.000
0.00.00.1.02.07.01.01.006.	Penyediaan Jasa Pemeliharaan dan Perizinan Kendaraan Dinas/Operasional	Jumlah Kendaraan Dinas/operasional yang dipelihara dan dipepanjang Perizinannya	Unit	Kab. Inhil.	8	16.000.000,00	8	17.600.000
0.00.00.1.02.07.01.01.008.	Penyediaan Jasa Kebersihan Kantor	Jumlah ruangan yang terjaga kebersihannya	Ruang	Kab. Inhil.	12	20.000.000,00	30	31.000.000
0.00.00.1.02.07.01.01.010.	Penyediaan Alat Tulis Kantor	Jumlah ATK yang disediakan	Jenis	Kab. Inhil.	29	49.936.000,00	30	90.000.000
0.00.00.1.02.07.01.01.011.	Penyediaan Barang Cetak dan Penggandaan	Jumlah Cetak dan Penggandaan	Lembar	Kab. Inhil.	29504	119.735.920,00	12	40.000.000
0.00.00.1.02.07.01.01.012.	Penyediaan Komponen Instalasi Listrik/Penerangan Bangunan Kantor	Jumlah komponen Kelistrikan yang disediakan	Jenis	Kab. Inhil.	4	4.800.000,00	6	6.000.000
0.00.00.1.02.07.01.01.015.	Penyediaan Bahan Bacaan dan Peraturan Perundang-undangan	Jumlah Bahan bacaan yang disediakan	Eksemplar	Kab. Inhil.	11	19.980.000,00	100	15.000.000
0.00.00.1.02.07.01.01.016.	Penyediaan Bahan Logistik Kantor	Jumlah logistik yang disediakan	Liter	Kab. Inhil.	480	4.000.000,00	950	7.000.000
0.00.00.1.02.07.01.01.017.	Penyediaan Makanan dan Minuman	Jumlah makanan dan minuman yang disediakan	Kali	Kab. Inhil.	115	5.175.000,00	100	11.250.000
0.00.00.1.02.07.01.01.018.	Rapat-rapat Koordinasi dan Konsultasi Keluar daerah	Jumlah Koordinasi dan Konsultasi Keluar daerah yang dilaksanakan	Kali	Kab. Inhil.	32	211.705.000,00	100	300.000.000
0.00.00.1.02.07.01.01.019.	Penyediaan Jasa Tenaga Pendukung Administrasi/ Teknis Perkantoran	Jumlah tenaga administrasi/Teknis yang dibayarkan	Orang	Kab. Inhil.	23	263.400.000,00	16	181.200.000
0.00.00.1.02.07.01.01.020.	Rapat-rapat Koordinasi dan Konsultasi Dalam Daerah	Jumlah Koordinasi dan Konsultasi dalam daerah yang dilaksanakan	Kali	Kab. Inhil.	94	127.830.000,00	100	200.000.000
0.00.00.1.02.07.01.01.027.	Penyediaan Jasa Keamanan Gedung Kantor	Jumlah petugas Keamanan yang dibayarkan	Orang	Kab. Inhil.	4	60.000.000,00	4	60.000.000
<b>0.00.00.1.02.07.01.02.</b>	<b>Program Peningkatan Sarana dan Prasarana Aparatur</b>	<b>Persentase terwujudnya peningkatan kapasitas sumber daya aparatur yang mendukung kelancaran tugas dan fungsi Perangkat Daerah</b>	<b>Persen</b>		<b>90</b>	<b>1.101.480.000,00</b>	<b>20</b>	<b>225.000.000</b>
0.00.00.1.02.07.01.02.022.	Pemeliharaan Rutin / Berkala Gedung Kantor	Jumlah Sarana/Prasarana gedung kantor yang di pelihara	Jenis	Kab. Inhil.	7	666.800.000,00	1	100.000.000
0.00.00.1.02.07.01.02.024.	Pemeliharaan Rutin/ Berkala Kendaraan Dinas Operasional	Jumlah Kendaraan Dinas Operasional yang terpelihara	Unit	Kab. Inhil.	8	161.600.000,00	8	50.000.000
0.00.00.1.02.07.01.02.028.	Pemeliharaan Rutin/Berkala Peralatan Gedung Kantor	Jumlah Peralatan Gedung Kantor yang terpelihara	Unit	Kab. Inhil.	4	14.280.000,00	6	25.000.000
0.00.00.1.02.07.01.02.052.	Pengadaan Peralatan dan Perlengkapan Kantor	Jumlah Peralatan dan Perlengkapan Kantor yang disediakan	Set	Kab. Inhil.	6	258.800.000,00	2	50.000.000
<b>0.00.00.1.02.07.01.07.</b>	<b>Program Peningkatan Pengembangan Penyusunan Rencana Kerja Badan/Kantor/Instansi Bagian</b>	<b>Persentase tersusunnya Rencana Kerja Perangkat Daerah</b>	<b>Persen</b>		<b>90</b>	<b>17.660.000,00</b>	<b>20</b>	<b>50.000.000</b>

1	2	3	4	5	6	7	8	9
0.00.00.1.02.07.01.07.001.	Penyusunan Program Kerja	Jumlah Dokumen Program Kerja yang disusun	Dokumen	Kab. Inhil.	8	17.660.000,00	8	50.000.000
<b>1.02.07.1.02.07.01.</b>	<b>PEMBERDAYAAN MASYARAKAT DAN DESA</b>					<b>15.130.850.000,00</b>		<b>18.802.510.000</b>
<b>1.02.07.1.02.07.01.16.</b>	<b>Program Pengembangan Lembaga Ekonomi Pedesaan</b>	<b>Jumlah Lembaga Lembaga Ekonomi yang Aktif Membangun Desa</b>	<b>BUM Desa</b>		<b>25</b>	<b>795.000.000,00</b>	<b>20</b>	<b>1.100.000.000</b>
1.02.07.1.02.07.01.16.012.	Pengembangan dan Pemanfaatan Teknologi Tepat Guna	Jumlah Alat yang Ditampilkan Pada Gelar TTG	Jenis	Kab. Inhil.	2	250.000.000,00	1	250.000.000
1.02.07.1.02.07.01.16.013.	Promosi dan Pengembangan Jaringan Pemasaran Produk Hasil Usaha Desa	Jumlah Desa yang Terdata Produk Hasil Usaha Desa	Desa	Kab. Inhil.	39	215.000.000,00	39	100.000.000
1.02.07.1.02.07.01.16.015.	Pengembangan Lembaga BUM Desa	Jumlah BUM Desa yang Aktif Membangun Desa	BUM Desa	Kab. Inhil.	102	65.000.000,00	0	250.000.000
1.02.07.1.02.07.01.16.018.	Pembinaan Kelembagaan Sistem Penyediaan Air Minum dan Sanitasi Masyarakat Pedesaan	Jumlah KP SPAMS yang Terbina	KP SPAMS	Kab. Inhil.	20	70.000.000,00	20	200.000.000
1.02.07.1.02.07.01.16.019.	Pengembangan dan Pengelolaan Manajemen Pasar Desa	Jumlah Pasar Desa yang Terbentuk	Pasar Desa	Kab. Inhil.	75	130.000.000,00	0	150.000.000
		<b>Jumlah Pengelola Pasar Desa yang Terbina</b>	<b>Pasar Desa</b>	<b>Kab. Inhil.</b>	<b>75</b>	<b>x</b>	<b>37</b>	<b>-</b>
1.02.07.1.02.07.01.16.021.	Pembinaan Badan Usaha Milik Desa (BUM Desa)	Jumlah Bum Desa yang Terbina	BUM Desa	Kab. Inhil.	60	65.000.000,00	50	150.000.000
<b>1.02.07.1.02.07.01.17.</b>	<b>Program Peningkatan Partisipasi Masyarakat Dalam Membangun Desa</b>	<b>Persentase Peranan Lembaga Kemasyarakatan Desa, Lembaga Adat dan Masyarakat Dalam Membangun Desa</b>	<b>Persen</b>		<b>90</b>	<b>12.685.850.000,00</b>	<b>20</b>	<b>12.349.185.000</b>
1.02.07.1.02.07.01.17.002.	Pelaksanaan Musyawarah Pembangunan Desa	Jumlah Musyawarah Rencana Pembangunan Desa di Kecamatan yang Diikuti	Kecamatan	Kab. Inhil.	20	57.570.000,00	20	71.185.000
1.02.07.1.02.07.01.17.004.	Monitoring, Evaluasi dan Pelaporan	Jumlah Kecamatan yang Dilakukan Monioring, Evaluasi dan Pelaporan kegiatan Desa	Kecamatan	Kab. Inhil.	18	116.280.000,00	18	150.000.000
1.02.07.1.02.07.01.17.010.	Pembinaan Kelembagaan Masyarakat dalam Membangun Desa/Kelurahan	Jumlah Kelembagaan Masyarakat Desa/Kelurahan yang Dibina	Lembaga	Kab. Inhil.	11	70.000.000,00	60	150.000.000
1.02.07.1.02.07.01.17.013.	Pelaksanaan dan Pembinaan Program Desa Maju Inhil Jaya Plus Terintegrasi	Jumlah Pendamping Program Desa Maju Inhil Jaya Plus Terintegrasi	Orang	Kab. Inhil.	194	10.302.000.000,00	194	10.728.000.000
1.02.07.1.02.07.01.17.014.	Peningkatan Kapasitas Adat dan Sosial Budaya	Jumlah Lembaga Adat dan Sosial Budaya yang Dibina	Desa/Kelurahan	Kab. Inhil.	70	140.000.000,00	60	150.000.000
1.02.07.1.02.07.01.17.015.	Pelaksanaan TMMD	Jumlah Lokasi Kegiatan Pelaksanaan TMMD	Desa	Kab. Inhil.	2	2.000.000.000,00	2	500.000.000
<b>1.02.07.1.02.07.01.18.</b>	<b>Program Peningkatan Kapasitas Aparatur Pemerintah Desa</b>	<b>Jumlah aparaturn pemerintahan desa yang mengikuti pelatihan</b>	<b>Orang</b>		<b>100</b>	<b>65.000.000,00</b>	<b>100</b>	<b>300.000.000</b>
1.02.07.1.02.07.01.18.011.	Pembinaan Badan Permusyawaratan Desa (BPD)	Jumlah Badan Permusyawaratan Desa yang Mendapatkan Pembinaan	Desa	Kab. Inhil.	40	65.000.000,00	40	100.000.000
<b>1.02.07.1.02.07.01.19.</b>	<b>Program Peningkatan Peran Perempuan di Pedesaan</b>	<b>Jumlah Kualitas Sumber Daya Manusia (SDM) PKK di Desa/Kelurahan</b>	<b>Desa/Kel</b>		<b>47</b>	<b>1.000.000.000,00</b>	<b>47</b>	<b>1.000.000.000</b>
1.02.07.1.02.07.01.19.002.	Pemberdayaan dan Pembinaan Organisasi Perempuan	Jumlah PKK yang terbina dan Berjalannya 10 Program Pokok PKK	Desa/Kelurahan	Kab. Inhil.	47	500.000.000,00	47	500.000.000
1.02.07.1.02.07.01.19.004.	Peningkatan Peran Perempuan di Pedesaan	Jumlah PKK yang terbina dan Berjalannya 10 Program Pokok PKK	Desa/Kelurahan	Kab. Inhil.	47	500.000.000,00	47	500.000.000
<b>1.02.07.1.02.07.01.26.</b>	<b>Program Pengelolaan Keuangan dan Aset Desa</b>	<b>Jumlah Fasilitasi Pengelolaan Keuangan dan Aset Desa Berbasis Sistem Informasi</b>	<b>Orang</b>		<b>197</b>	<b>220.000.000,00</b>	<b>197</b>	<b>200.000.000</b>
1.02.07.1.02.07.01.26.001.	Pengelolaan Aset Desa	Jumlah Aparatur Desa yang Terfasilitasi Dalam Pengelolaan Aset Desa Berbasis Sistem Informasi	Orang	Kab. Inhil.	197	75.000.000,00	197	100.000.000
1.02.07.1.02.07.01.26.003.	Pengelolaan Keuangan Desa	Jumlah Aparatur Desa yang Terfasilitasi Dalam Pengelolaan Keuangan Desa Berbasis Sistem Informasi	Orang	Kab. Inhil.	197	145.000.000,00	197	100.000.000
<b>1.02.07.1.02.07.01.27.</b>	<b>Program Pemberdayaan dan Pengembangan Kawasan Pedesaan</b>	<b>Jumlah Pemetaan Kawasan Pedesaan</b>	<b>Desa</b>		<b>44</b>	<b>200.000.000,00</b>	<b>46</b>	<b>100.000.000</b>
1.02.07.1.02.07.01.27.002.	Bimbingan Teknis Pemetaan Potensi Kawasan Pedesaan	Jumlah Peserta yang Mengikuti Bimbingan Teknis Pemetaan Potensi Kawasan Pedesaan	Desa	Kab. Inhil.	47	200.000.000,00	47	100.000.000
<b>1.02.07.1.02.07.01.28.</b>	<b>Program Penataan dan Administrasi Pemerintahan Desa</b>	<b>Jumlah Penataan Administrasi Pemerintahan Desa</b>	<b>Desa</b>		<b>45</b>	<b>65.000.000,00</b>	<b>50</b>	<b>200.000.000</b>
1.02.07.1.02.07.01.28.002.	Evaluasi dan perkembangan Desa	Jumlah Desa yang Mengikuti Lomba Desa Berdasarkan Klasifikasi Tingkat Perkembangan Desa	Desa/Kelurahan	Kab. Inhil.	36	65.000.000,00	36	100.000.000
<b>1.02.07.1.02.07.01.29.</b>	<b>Program Pemberdayaan Masyarakat Desa/Kelurahan</b>	<b>Pelaksanaan Pemilihan Kepala Desa</b>	<b>Desa</b>		<b>50</b>	<b>100.000.000,00</b>	<b>96</b>	<b>3.553.325.000</b>
1.02.07.1.02.07.01.29.002.	Pelaksanaan Proses Penataan Desa/Kelurahan, Pemilihan dan Penetapan Kepala Desa	Jumlah Kecamatan yang Mengadakan Kegiatan Pemilihan Kepala Desa	Kecamatan	Kab. Inhil.	14	100.000.000,00	96	3.553.325.000
<b>1.02.08.01.</b>	<b>DINAS PENGENDALIAN PENDUDUK, KELUARGA BERENCANA DAN PEMBERDAYAAN PEREMPUAN DAN PERLINDUNGAN ANAK</b>					<b>11.045.300.916,00</b>		<b>9.857.866.780</b>
<b>0.00.00.1.02.08.01.</b>	<b>NON URUSAN</b>					<b>1.072.369.916,00</b>		<b>998.459.550</b>
<b>0.00.00.1.02.08.01.01.</b>	<b>Program Pelayanan Administrasi Perkantoran</b>	<b>Persentase administrasi perkantoran yang mendukung kelancaran tugas dan fungsi Perangkat Daerah</b>	<b>Persen</b>		<b>100</b>	<b>864.209.916,00</b>	<b>100</b>	<b>775.459.550</b>
0.00.00.1.02.08.01.01.001.	Penyediaan Jasa Surat Menyurat	Jumlah Benda Pos yang digunakan	Buah	Kab. Inhil.	800	6.000.000,00	800	6.059.400

1	2	3	4	5	6	7	8	9
0.00.00.1.02.08.01.01.002.	Penyediaan Jasa Komunikasi, Sumber Daya Air dan Listrik	Jumlah Rekening yang dibayarkan	Rekening	Kab. Inhil.	7	71.400.000,00	105	76.468.912
0.00.00.1.02.08.01.01.006.	Penyediaan Jasa Pemeliharaan dan Perizinan Kendaraan Dinas/Operasional	Jumlah Pemeliharaan Kendaraan dan Pajak yang dibayarkan	Unit	Kab. Inhil.	34	20.300.000,00	34	20.500.970
0.00.00.1.02.08.01.01.008.	Penyediaan Jasa Kebersihan Kantor	Jumlah Gedung Kantor yang terjaga Kebersihannya	Unit	Kab. Inhil.	2	9.600.000,00	2	9.695.040
0.00.00.1.02.08.01.01.009.	Penyediaan Jasa Perbaikan Peralatan Kerja	Jumlah Perbaikan Pendukung dan Peralatan Kerja	Kali	Kab. Inhil.	28	9.000.000,00	30	9.089.100
0.00.00.1.02.08.01.01.010.	Penyediaan Alat Tulis Kantor	Jumlah Penyediaan Bahan Alat Tulis	Jenis	Kab. Inhil.	27	15.740.000,00	28	17.094.933
0.00.00.1.02.08.01.01.011.	Penyediaan Barang Cetak dan Penggandaan	Jumlah Cetak dan Penggandaan	Lembar	Kab. Inhil.	29000	12.000.000,00	30000	12.272.305
0.00.00.1.02.08.01.01.012.	Penyediaan Komponen Instalasi Listrik/Penerangan Bangunan Kantor	Jumlah Penyediaan Alat listrik dan Elektronik	Buah	Kab. Inhil.	30	2.000.000,00	32	2.120.790
0.00.00.1.02.08.01.01.015.	Penyediaan Bahan Bacaan dan Peraturan Perundang-undangan	Jumlah Langganan Bahan Informasi yang dibayarkan	Kali	Kab. Inhil.	16	6.500.000,00	16	6.564.350
0.00.00.1.02.08.01.01.016.	Penyediaan Bahan Logistik Kantor	Jumlah Penyediaan Bahan Logistik Operasional yang digunakan	Kali	Kab. Inhil.	34	35.000.000,00	34	36.053.430
0.00.00.1.02.08.01.01.017.	Penyediaan Makanan dan Minuman	Jumlah Penyediaan Makan Minum untuk Aparatur	Orang	Kab. Inhil.	640	14.000.000,00	640	14.643.550
0.00.00.1.02.08.01.01.018.	Rapat-rapat Koordinasi dan Konsultasi Keluar daerah	Jumlah Perjalanan Dinas Keluar Daerah	Kali	Kab. Inhil.	26	339.690.000,00	30	300.000.000
0.00.00.1.02.08.01.01.019.	Penyediaan Jasa Tenaga Pendukung Administrasi/ Teknis Perkantoran	Jumlah Tenaga Pendukung Administrasi/Teknis Perkantoran yang dibayarkan	kali	Kab. Inhil.	194	204.000.000,00	206	195.920.600
0.00.00.1.02.08.01.01.020.	Rapat-rapat Koordinasi dan Konsultasi Dalam Daerah	Jumlah Perjalanan Dinas Dalam Daerah	Kali	Kab. Inhil.	21	118.979.916,00	20	68.976.170
<b>0.00.00.1.02.08.01.02.</b>	<b>Program Peningkatan Sarana dan Prasarana Aparatur</b>	<b>Persentase meningkatnya sarana prasarana aparatur yang mendukung kelancaran tugas dan fungsi Perangkat Daerah</b>	<b>Persen</b>		<b>100</b>	<b>158.160.000,00</b>	<b>100</b>	<b>135.000.000</b>
0.00.00.1.02.08.01.02.010.	Pengadaan meubeler	Jumlah Penyediaan Meubeler Kantor	Unit	Kab. Inhil.	16	20.350.000,00	10	25.000.000
0.00.00.1.02.08.01.02.022.	Pemeliharaan Rutin / Berkala Gedung Kantor	Jumlah Gedung Kantor yang terpelihara	Unit	Kab. Inhil.	1	31.060.000,00	1	70.000.000
0.00.00.1.02.08.01.02.042.	Rehabilitasi Sedang/Berat Gedung Kantor	Jumlah Gedung Kantor yang direhab	Unit	Kab. Inhil.	1	29.575.000,00	0	-
0.00.00.1.02.08.01.02.052.	Pengadaan Peralatan dan Perlengkapan Kantor	Jumlah Penyediaan peralatan dan perlengkapan Gedung kantor	Unit	Kab. Inhil.	19	77.175.000,00	19	40.000.000
<b>0.00.00.1.02.08.01.06.</b>	<b>Program Peningkatan Pengembangan Sistem Pelaporan Capaian Kinerja dan Keuangan</b>	<b>Persentase terwujudnya penatausahaan keuangan dan pencapaian kinerja program yang mendukung kelancaran tugas dan fungsi Perangkat Daerah</b>	<b>Persen</b>		<b>100</b>	<b>50.000.000,00</b>	<b>100</b>	<b>50.000.000</b>
0.00.00.1.02.08.01.06.001.	Penyusunan Laporan Capaian Kinerja dan Ikhtisar Realisasi Kinerja SKPD	Jumlah Laporan Capaian Kinerja dan Ikhtisar Realisasi Kinerja SKPD yang disusun	Dokumen	Kab. Inhil.	11	50.000.000,00	11	50.000.000
<b>1.02.02.1.02.08.01.</b>	<b>PEMBERDAYAAN PEREMPUAN DAN PERLINDUNGAN ANAK</b>					<b>2.439.785.000,00</b>		<b>1.248.950.450</b>
<b>1.02.02.1.02.08.01.15.</b>	<b>Program keserasian kebijakan peningkatan kualitas Anak dan Perempuan</b>	<b>Cakupan OPD yang menggunakan Data gender dan anak dalam pembangunan Daerah</b>	<b>Persen</b>		<b>7,46</b>	<b>40.000.000,00</b>	<b>14,925</b>	<b>50.000.000</b>
1.02.02.1.02.08.01.15.003.	Pelaksanaan Sosialisasi yang terkait dengan Kesetaraan Gender, Pemberdayaan Perempuan dan Perlindungan	Jumlah SKPD yang mempunyai Data terpilah	SKPD	Kab. Inhil.	5	40.000.000,00	12	50.000.000
<b>1.02.02.1.02.08.01.16.</b>	<b>Program Penguatan Kelembagaan Pengarusutamaan Gender dan Anak</b>	<b>Cakupan Bahan Informasi terkait Gender dan Anak serta Perlindungan dan Pemenuhan Anak</b>	<b>Persen</b>		<b>100</b>	<b>1.169.785.000,00</b>	<b>100</b>	<b>250.000.000</b>
1.02.02.1.02.08.01.16.004.	Pengembangan Materi dan Pelaksanaan KIE Tentang Kesejahteraan dan Keadilan Gender(KG)	Jumlah Bahan Informasi tentang Kesejahteraan dan Keadilan Gender yang diterbitkan	Eksemplar	Kab. Inhil.	120	140.000.000,00	120	50.000.000
1.02.02.1.02.08.01.16.008.	Pengembangan Sistem Informasi Gender dan Anak	Jumlah Dokumen Data Terpilah Gender	Eksemplar	Kab. Inhil.	40	50.000.000,00	0	-
1.02.02.1.02.08.01.16.012.	Pelaksanaan Penanganan Kasus Perempuan dan Anak	Jumlah Penanganan Kasus Anak yang ditangani	Kasus	Kab. Inhil.	20	979.785.000,00	20	200.000.000
<b>1.02.02.1.02.08.01.17.</b>	<b>Program Peningkatan Kualitas Hidup dan Perlindungan Perempuan</b>	<b>Cakupan Advokasi Perlindungan Perempuan terhadap tindak Kekerasan</b>	<b>Persen</b>		<b>100</b>	<b>190.000.000,00</b>	<b>100</b>	<b>80.000.000</b>
1.02.02.1.02.08.01.17.010.	Pelaksanaan Upaya Perlindungan Perempuan terhadap tindak Kekerasan	Jumlah Perempuan yang mendapatkan Advokasi tentang Perlindungan terhadap tindak Kekerasan	Orang	Kab. Inhil.	50	190.000.000,00	50	80.000.000
<b>1.02.02.1.02.08.01.18.</b>	<b>Program Peningkatan peran serta dan kesetaraan Gender dalam pembangunan</b>	<b>Jumlah Kebijakan yang responsif gender mendukung pemberdayaan perempuan</b>	<b>Kebijakan</b>		<b>2</b>	<b>710.000.000,00</b>	<b>2</b>	<b>688.950.450</b>
1.02.02.1.02.08.01.18.001.	Pembinaan Organisasi Perempuan	Jumlah Organisasi Perempuan yang dibina	Organisasi	Kab. Inhil.	20	330.000.000,00	20	300.000.000
1.02.02.1.02.08.01.18.002.	Pendidikan dan Pelatihan Peningkatan Peran Serta dan Kesetaraan Gender	Jumlah SKPD yang mendapatkan pendampingan teknis dan Penerapan PPRG	SKPD	Kab. Inhil.	67	50.000.000,00	67	90.000.000
1.02.02.1.02.08.01.18.003.	Penyuluhan bagi Ibu Rumah Tangga dalam Membangun Keluarga Sejahtera	Jumlah Partisipasi Perempuan yang dibina dalam program P2WKSS dan GSI	Orang	Kab. Inhil.	50	75.000.000,00	100	93.000.000
1.02.02.1.02.08.01.18.004.	Bimbingan Manajemen Usaha bagi Perempuan dalam Mengelola Usaha	Jumlah Perempuan Kepala Keluarga (PEKKA) dalam mengelola usaha yang dilatih	PEKKA	Kab. Inhil.	20	45.000.000,00	30	45.950.450
1.02.02.1.02.08.01.18.007.	Peningkatan dan Pembinaan Pemberdayaan Perempuan	Jumlah Peserta Peningkatan dan Pembinaan Pemberdayaan Perempuan	Orang	Kab. Inhil.	200	210.000.000,00	200	160.000.000
<b>1.02.02.1.02.08.01.20.</b>	<b>Program Pengembangan Kota Layak Anak</b>	<b>Angka Implementasi Pencapaian Kab layak Anak (KLA)</b>	<b>Poin</b>		<b>600</b>	<b>330.000.000,00</b>	<b>650</b>	<b>180.000.000</b>

1	2	3	4	5	6	7	8	9
1.02.02.1.02.08.01.20.001.	Pelaksanaan Upaya Pemenuhan Hak Anak dan Perlindungan Anak	Jumlah Kelembagaan Pemenuhan Hak Anak yang dibentuk	Lembaga	Kab. Inhil.	5	330.000.000,00	5	180.000.000
<b>1.02.08.1.02.08.01.</b>	<b>PENGENDALIAN PENDUDUK DAN KELUARGA BERENCANA</b>					<b>7.533.146.000,00</b>		<b>7.610.456.780</b>
<b>1.02.08.1.02.08.01.15.</b>	<b>Program Keluarga Berencana</b>	<b>Cakupan PUS yang ingin ber-KB tidak Terpenuhi (Unmeet Need)</b>	<b>Persen</b>		<b>17,5</b>	<b>1.538.486.000,00</b>	<b>17</b>	<b>1.580.796.780</b>
1.02.08.1.02.08.01.15.001.	Penyediaan Pelayanan KB dan Alat Kontrasepsi bagi keluarga Miskin	Jumlah Lokasi Kegiatan Pemenuhan PUS ber-KB bagi Keluarga Miskin	Lokasi	Kab. Inhil.	3	70.000.000,00	4	90.000.000
1.02.08.1.02.08.01.15.005.	Pembinaan Keluarga Berencana (KB)	Jumlah Pelaksanaan Program Keluarga Berencana yang dilaksanakan dan diikuti	kali	Kab. Inhil.	4	55.000.000,00	4	60.000.000
1.02.08.1.02.08.01.15.007.	Pembangunan/Alih Fungsi/Pengembangan Balai Penyuluhan KB (Dana Alokasi Khusus/DAK)	Jumlah Sarana Lapangan bagi petugas lapangan/Penyuluhan KB di tingkat Kecamatan yang tersedia	Unit	Kab. Inhil.	2	914.289.000,00	5	914.289.000
1.02.08.1.02.08.01.15.008.	Dukungan Media KIE dan Manajemen BOKB (Dana Alokasi Khusus/DAK)	Jumlah Monitoring dan Evaluasi Manajemen BOKB dan Penyediaan Media KIE yang dilaksanakan	Kali	Kab. Inhil.	27	499.197.000,00	27	499.197.000
<b>1.02.08.1.02.08.01.16.</b>	<b>Program Kesehatan Reproduksi Remaja</b>	<b>Cakupan Remaja yang mengikuti Materi tentang Kesehatan Reproduksi Remaja</b>	<b>Persen</b>		<b>100</b>	<b>135.000.000,00</b>	<b>100</b>	<b>180.000.000</b>
1.02.08.1.02.08.01.16.001.	Advokasi dan KIE tentang Kesehatan Reproduksi Remaja (KRR)	Jumlah Sekolah SMP dan SMA yang mendapatkan Materi tentang KRR	Sekolah	Kab. Inhil.	5	65.000.000,00	5	70.000.000
1.02.08.1.02.08.01.16.002.	Memperkuat Dukungan dan Partisipasi Masyarakat	Cakupan Tenaga Pendamping Advokasi dan KIE tentang Kesehatan Reproduksi Remaja (KRR) yang dilatih	Orang	Kab. Inhil.	50	70.000.000,00	60	110.000.000
<b>1.02.08.1.02.08.01.17.</b>	<b>Program pelayanan kontrasepsi</b>	<b>Persentase Pengguna Kontrasepsi Jangka Panjang (MKJP)</b>	<b>Persen</b>		<b>19,76</b>	<b>133.260.000,00</b>	<b>21,03</b>	<b>173.260.000</b>
1.02.08.1.02.08.01.17.002.	Pelayanan Pemasangan Kontrasepsi KB	Jumlah Peserta Akseptor KB aktif dan baru yang mendapatkan Pelayanan KB	Orang	Kab. Inhil.	50	50.000.000,00	50	50.000.000
1.02.08.1.02.08.01.17.003.	Pengadaan Alat Kontrasepsi	Jumlah Penyediaan Alat Kontrasepsi	Unit	Kab. Inhil.	10	10.000.000,00	10	50.000.000
1.02.08.1.02.08.01.17.005.	Pengadaan Kontrasepsi dan Peralatan Medis (Dana Alokasi Khusus/DAK)	Jumlah Penyaluran Alkon ke Faskes KB/Klinik KB	Kali	Kab. Inhil.	175	73.260.000,00	175	73.260.000
<b>1.02.08.1.02.08.01.18.</b>	<b>Program pembinaan peran serta masyarakat dalam pelayanan KB/KR yang Mandiri</b>	<b>Jumlah Kampung KB yang dibina</b>	<b>Kecamatan</b>		<b>20</b>	<b>5.296.400.000,00</b>	<b>20</b>	<b>5.316.400.000</b>
1.02.08.1.02.08.01.18.003.	Koordinasi Pengelolaan Program (Dana Alokasi Khusus/DAK)	Jumlah Pelaksanaan Pertemuan dan Koordinasi Pengelolaan Program di Kampung KB	Kali	Kab. Inhil.	30	2.100.000.000,00	36	2.100.000.000
1.02.08.1.02.08.01.18.005.	Pengelolaan Data dan Informasi Program KB	Cakupan Jumlah Pengelolaan Data dan Informasi Program KB	Lokasi	Kab. Inhil.	50	50.000.000,00	50	70.000.000
1.02.08.1.02.08.01.18.006.	Bantuan Operasional KB (Dana Alokasi Khusus)	Jumlah balai penyuluhan KB yang mendapatkan Dana Operasional	Balai	Kab. Inhil.	16	1.440.000.000,00	20	1.440.000.000
1.02.08.1.02.08.01.18.009.	Operasional Kelompok Masyarakat Peduli KB (Dana Alokasi Khusus/ DAK)	Cakupan Petugas yang menerima Operasional PPKBD dan Sub PPKBD	Kali	Kab. Inhil.	5688	1.706.400.000,00	5688	1.706.400.000
<b>1.02.08.1.02.08.01.20.</b>	<b>Program pengembangan pusat pelayanan informasi dan konseling KRR</b>	<b>Cakupan Remaja dalam Pusat Informasi dan Konseling Remaja/Mahasiswa.</b>	<b>Persen</b>		<b>55</b>	<b>315.000.000,00</b>	<b>60</b>	<b>200.000.000</b>
1.02.08.1.02.08.01.20.001.	Pendirian Pusat Pelayanan Informasi dan Konseling KRR	Kelompok PIK R/M yang dibentuk	Kelompok	Kab. Inhil.	7	85.000.000,00	10	100.000.000
1.02.08.1.02.08.01.20.003.	Pelaksanaan Forum Pelayanan KRR bagi Kelompok Remaja dan Kelompok Sebaya diluar Sekolah	Persentase Pengembangan dalam Tahapan PIK KRR	Persen	Kab. Inhil.	55	230.000.000,00	60	100.000.000
<b>1.02.08.1.02.08.01.21.</b>	<b>Program peningkatan penanggulangan narkoba, PMS termasuk HIV/ AIDS</b>	<b>Cakupan Advokasi tentang Penanggulangan Narkoba, PMS termasuk HIV/AIDS</b>	<b>Persen</b>		<b>100</b>	<b>60.000.000,00</b>	<b>100</b>	<b>100.000.000</b>
1.02.08.1.02.08.01.21.001.	Penyuluhan Penanggulangan Narkoba dan PMS di Sekolah	Jumlah Penyuluhan Narkoba dan PMS Termasuk HIV/AIDS di Sekolah	Sekolah	Kab. Inhil.	5	60.000.000,00	10	100.000.000
<b>1.02.08.1.02.08.01.23.</b>	<b>Program penyiapan tenaga pendamping kelompok bina keluarga</b>	<b>Persentase Cakupan Anggota Poktan Ber-KB</b>	<b>Persen</b>		<b>85,68</b>	<b>55.000.000,00</b>	<b>87,28</b>	<b>60.000.000</b>
1.02.08.1.02.08.01.23.001.	Pelatihan Tenaga Pendamping Kelompok Bina Keluarga di Kecamatan	Jumlah Anggota Poktan yang dilatih untuk peningkatan peran dan fungsi tribina dan UPPKS	Orang	Kab. Inhil.	60	55.000.000,00	50	60.000.000
<b>1.02.09.01.</b>	<b>DINAS PERHUBUNGAN</b>					<b>15.456.000.000,00</b>		<b>14.158.034.000</b>
<b>0.00.00.1.02.09.01.</b>	<b>NON URUSAN</b>					<b>3.339.330.000,00</b>		<b>4.124.001.000</b>
<b>0.00.00.1.02.09.01.01.</b>	<b>Program Pelayanan Administrasi Perkantoran</b>	<b>Persentase administrasi perkantoran yang mendukung kelancaran tugas dan fungsi Perangkat Daerah</b>	<b>Persen</b>		<b>80</b>	<b>2.775.750.000,00</b>	<b>3</b>	<b>2.731.232.000</b>
0.00.00.1.02.09.01.01.001.	Penyediaan Jasa Surat Menyurat	Jumlah Surat menyurat yang terlayani	Lembar	Kab. Inhil.	850	4.600.000,00	2060	5.100.000
0.00.00.1.02.09.01.01.002.	Penyediaan Jasa Komunikasi, Sumber Daya Air dan Listrik	Jumlah Rekening yang dibayarkan	Rekening	Kab. Inhil.	60	218.400.000,00	84	229.395.000
0.00.00.1.02.09.01.01.006.	Penyediaan Jasa Pemeliharaan dan Perizinan Kendaraan Dinas/Operasional	Jumlah Kendaraan Dinas/operasional yang dipelihara dan dipepanjang Perizinannya	Unit	Kab. Inhil.	62	76.950.000,00	62	76.950.000
0.00.00.1.02.09.01.01.008.	Penyediaan Jasa Kebersihan Kantor	Jumlah ruangan yang terjaga kebersihannya	Ruang	Kab. Inhil.	316	68.948.000,00	267	75.000.000
0.00.00.1.02.09.01.01.010.	Penyediaan Alat Tulis Kantor	Jumlah ATK yang disediakan	Jenis	Kab. Inhil.	983	110.207.000,00	1131	71.750.000
0.00.00.1.02.09.01.01.011.	Penyediaan Barang Cetak dan Penggandaan	Jumlah Cetak dan Penggandaan	Lembar	Kab. Inhil.	10533	62.200.000,00	24075	63.755.000

1	2	3	4	5	6	7	8	9
0.00.00.1.02.09.01.01.015.	Penyediaan Bahan Bacaan dan Peraturan Perundang-undangan	Jumlah Bahan bacaan yang disediakan	Eksemplar	Kab. Inhil.	33	3.575.000,00	36	5.000.000
0.00.00.1.02.09.01.01.016.	Penyediaan Bahan Logistik Kantor	Jumlah logistik yang disediakan	Liter	Kab. Inhil.	5500	83.450.000,00	13360	147.000.000
0.00.00.1.02.09.01.01.017.	Penyediaan Makanan dan Minuman	Jumlah makanan dan minuman yang disediakan	Kali	Kab. Inhil.	86	106.320.000,00	4392	90.282.000
0.00.00.1.02.09.01.01.018.	Rapat-rapat Koordinasi dan Konsultasi Keluar daerah	Jumlah Koordinasi dan Konsultasi Keluar daerah yang dilaksanakan	Kali	Kab. Inhil.	75	824.360.000,00	171	870.000.000
0.00.00.1.02.09.01.01.019.	Penyediaan Jasa Tenaga Pendukung Administrasi/ Teknis Perkantoran	Jumlah tenaga administrasi/Teknis yang dibayarkan	Orang	Kab. Inhil.	129	961.200.000,00	135	972.000.000
0.00.00.1.02.09.01.01.020.	Rapat-rapat Koordinasi dan Konsultasi Dalam Daerah	Jumlah Koordinasi dan Konsultasi dalam daerah yang dilaksanakan	Kali	Kab. Inhil.	46	255.540.000,00	100	125.000.000
<b>0.00.00.1.02.09.01.02.</b>	<b>Program Peningkatan Sarana dan Prasarana Aparatur</b>	<b>Persentase meningkatnya sarana prasarana aparatur yang mendukung kelancaran tugas dan fungsi Perangkat Daerah</b>	<b>Persen</b>		<b>80</b>	<b>279.900.000,00</b>	<b>44</b>	<b>170.000.000</b>
0.00.00.1.02.09.01.02.023.	Pemeliharaan Rutin/Berkala Mobil Jabatan	Jumlah Mobil Jabatan yang terpelihara	Unit	Kab. Inhil.	8	89.900.000,00	4	30.000.000
0.00.00.1.02.09.01.02.024.	Pemeliharaan Rutin/ Berkala Kendaraan Dinas Operasional	Jumlah Kendaraan Dinas Operasional yang terpelihara	Unit	Kab. Inhil.	9	110.000.000,00	7	40.000.000
0.00.00.1.02.09.01.02.028.	Pemeliharaan Rutin/Berkala Peralatan Gedung Kantor	Jumlah Peralatan Gedung Kantor yang terpelihara	Unit	Kab. Inhil.	13	60.000.000,00	6	25.000.000
0.00.00.1.02.09.01.02.052.	Pengadaan Peralatan dan Perlengkapan Kantor	Jumlah Peralatan dan Perlengkapan Kantor yang disediakan	Set	Kab. Inhil.	524	20.000.000,00	0	-
<b>0.00.00.1.02.09.01.03.</b>	<b>Program Peningkatan Disiplin Aparatur</b>	<b>Persentase Peningkatan Disiplin Aparatur</b>	<b>Persen</b>		<b>70</b>	<b>124.600.000,00</b>	<b>0</b>	<b>-</b>
0.00.00.1.02.09.01.03.002.	Pengadaan Pakaian Dinas beserta Perlengkapannya	Jumlah Pakaian Dinas beserta Perlengkapannya yang disediakan	Stel	Kab. Inhil.	203	124.600.000,00	0	-
<b>0.00.00.1.02.09.01.06.</b>	<b>Program Peningkatan Pengembangan Sistem Pelaporan Capaian Kinerja dan Keuangan</b>	<b>Persentase terwujudnya penatausahaan keuangan dan pencapaian kinerja program yang mendukung kelancaran tugas dan fungsi Perangkat Daerah</b>	<b>Persen</b>		<b>85</b>	<b>159.080.000,00</b>	<b>100</b>	<b>400.000.000</b>
0.00.00.1.02.09.01.06.001.	Penyusunan Laporan Capaian Kinerja dan Ikhtisar Realisasi Kinerja SKPD	Jumlah Laporan Capaian Kinerja dan Ikhtisar Realisasi Kinerja SKPD yang disusun	Laporan	Kab. Inhil.	8	94.140.000,00	7	150.000.000
0.00.00.1.02.09.01.06.004.	Penyusunan Pelaporan Keuangan Akhir Tahun	Jumlah Pelaporan Keuangan Akhir Tahun yang disusun	Laporan	Kab. Inhil.	1	64.940.000,00	1	50.000.000
<b>1.02.09.1.02.09.01.</b>	<b>PERHUBUNGAN</b>					<b>12.116.670.000,00</b>		<b>10.034.033.000</b>
<b>1.02.09.1.02.09.01.16.</b>	<b>Program Rehabilitasi dan Pemeliharaan Prasarana dan Fasilitas LLAJ</b>	<b>Cakupan pemeliharaan prasarana dan fasilitas LLAJ</b>	<b>Persen</b>		<b>60</b>	<b>400.000.000,00</b>	<b>10</b>	<b>1.200.000.000</b>
1.02.09.1.02.09.01.16.005.	Rehabilitasi/Pemeliharaan Prasarana dan Fasilitas Perhubungan	Jumlah prasarana dan fasilitas perhubungan yang dipelihara	Unit	Kab. Inhil.	4	400.000.000,00	10	1.000.000.000
<b>1.02.09.1.02.09.01.17.</b>	<b>Program peningkatan pelayanan angkutan</b>	<b>Tingkat kepuasan masyarakat terhadap layanan angkutan</b>	<b>Persen</b>		<b>70</b>	<b>1.790.670.000,00</b>	<b>10</b>	<b>3.175.000.000</b>
1.02.09.1.02.09.01.17.005.	Kegiatan Pengendalian Disiplin Pengoperasian Angkutan Umum di Jalan Raya	Jumlah kegiatan penertiban dan pengawasan lalu lintas dan angkutan	Kali	Kab. Inhil.	10	350.000.000,00	3	450.000.000
1.02.09.1.02.09.01.17.016.	Koordinasi dalam Peningkatan Pelayanan Angkutan	Jumlah jamaah calon haji yang dilayani	Orang	Kab. Inhil.	650	1.140.670.000,00	650	2.425.000.000
1.02.09.1.02.09.01.17.017.	Uji Kelayakan Saran Transportasi Guna Keselamatan Penumpang	Jumlah angkutan umum yang diuji	Unit	Kab. Inhil.	1000	300.000.000,00	1000	150.000.000
<b>1.02.09.1.02.09.01.18.</b>	<b>Program Pembangunan Sarana dan Prasarana Perhubungan</b>	<b>Cakupan Sarana dan Prasarana Perhubungan</b>	<b>Persen</b>		<b>70</b>	<b>9.926.000.000,00</b>	<b>10</b>	<b>5.659.033.000</b>
1.02.09.1.02.09.01.18.015.	Pembangunan Dermaga	Jumlah dermaga yang dibangun	Unit	Kab. Inhil.	6	6.126.000.000,00	4	1.000.000.000
1.02.09.1.02.09.01.18.017.	Pembangunan Dermaga (Dana Alokasi Khusus/DAK)	Jumlah dermaga yang dibangun ( DAK )	Unit	Kab. Inhil.	2	3.800.000.000,00	2	3.800.000.000
<b>1.02.10.01.</b>	<b>DINAS KOMUNIKASI, INFORMATIKA, PERSANDIAN DAN STATISTIK</b>					<b>14.791.203.000,00</b>		<b>10.358.034.000</b>
<b>0.00.00.1.02.10.01.</b>	<b>NON URUSAN</b>					<b>1.896.406.000,00</b>		<b>2.038.020.000</b>
<b>0.00.00.1.02.10.01.01.</b>	<b>Program Pelayanan Administrasi Perkantoran</b>	<b>Persentase administrasi perkantoran yang mendukung kelancaran tugas dan fungsi Perangkat Daerah</b>	<b>Persen</b>		<b>100</b>	<b>1.720.126.000,00</b>	<b>100</b>	<b>1.705.840.000</b>
0.00.00.1.02.10.01.01.001.	Penyediaan Jasa Surat Menyurat	Jumlah Materai	Lembar	Kab. Inhil.	800	820.000,00	800	850.000
0.00.00.1.02.10.01.01.002.	Penyediaan Jasa Komunikasi, Sumber Daya Air dan Listrik	Jumlah langganan sumber daya air dan Listrik yang dibayarkan	Bulan	Kab. Inhil.	12	14.100.000,00	12	16.000.000
0.00.00.1.02.10.01.01.006.	Penyediaan Jasa Pemeliharaan dan Perizinan Kendaraan Dinas/Operasional	Jumlah Kendaraan yg dipelihara/ Perizinan kendaraan	Unit	Kab. Inhil.	3	15.000.000,00	3	15.000.000
0.00.00.1.02.10.01.01.008.	Penyediaan Jasa Kebersihan Kantor	Jumlah jenis peralatan kebersihan	item	Kab. Inhil.	27	46.876.000,00	27	46.876.000
0.00.00.1.02.10.01.01.010.	Penyediaan Alat Tulis Kantor	jumlah jenis ATK	item	Kab. Inhil.	40	28.535.000,00	40	28.535.000
0.00.00.1.02.10.01.01.011.	Penyediaan Barang Cetak dan Penggandaan	Jumlah item yg dicetak	item	Kab. Inhil.	6	6.485.000,00	6	6.485.000
0.00.00.1.02.10.01.01.012.	Penyediaan Komponen Instalasi Listrik/Penerangan Bangunan Kantor	Jumlah jenis komponen listrik	item	Kab. Inhil.	2	4.500.000,00	2	4.500.000
0.00.00.1.02.10.01.01.015.	Penyediaan Bahan Bacaan dan Peraturan Perundang-undangan	Jumlah jenis surat kabar / majalah yang diadakan	item	Kab. Inhil.	19	40.370.000,00	19	40.370.000

1	2	3	4	5	6	7	8	9
0.00.00.1.02.10.01.01.016.	Penyediaan Bahan Logistik Kantor	jumlah BBM disediakan dalam satu tahun	Liter	Kab. Inhil.	1500	12.880.000,00	1500	12.880.000
0.00.00.1.02.10.01.01.017.	Penyediaan Makanan dan Minuman	Jumlah makanan dan minuman yg disediakan	Kegiatan	Kab. Inhil.	1	20.174.000,00	1	20.174.000
0.00.00.1.02.10.01.01.018.	Rapat-rapat Koordinasi dan Konsultasi Keluar daerah	Jumlah personil	Orang	Kab. Inhil.	29	412.670.000,00	29	396.570.000
0.00.00.1.02.10.01.01.019.	Penyediaan Jasa Tenaga Pendukung Administrasi/ Teknis Perkantoran	Jumlah Tenaga Pendukung Administrasi / Teknis Perkantoran	Orang	Kab. Inhil.	66	981.600.000,00	66	981.600.000
0.00.00.1.02.10.01.01.020.	Rapat-rapat Koordinasi dan Konsultasi Dalam Daerah	Jumlah Rapat-rapat Koordinasi dan Konsultasi Dalam Daerah yang dilaksanakan	Orang	Kab. Inhil.	29	100.116.000,00	29	100.000.000
0.00.00.1.02.10.01.01.027.	Penyediaan Jasa Keamanan Gedung Kantor	Jumlah Petugas Keamanan	Orang	Kab. Inhil.	3	36.000.000,00	3	36.000.000
0.00.00.1.02.10.01.02.	<b>Program Peningkatan Sarana dan Prasarana Aparatur</b>	<b>Persentase meningkatnya sarana prasarana aparatur yang mendukung kelancaran tugas dan fungsi Perangkat Daerah</b>	<b>Persen</b>		<b>100</b>	<b>127.000.000,00</b>	<b>100</b>	<b>220.500.000</b>
0.00.00.1.02.10.01.02.005.	Pengadaan Kendaraan Dinas/Operasional	Jumlah kendaraan dinas/ operasional	Unit	Kab. Inhil.	1	30.000.000,00	1	30.000.000
0.00.00.1.02.10.01.02.024.	Pemeliharaan Rutin/ Berkala Kendaraan Dinas Operasional	Jumlah jenis Perlengkapan Gedung Kantor	Unit	Kab. Inhil.	3	21.500.000,00	3	25.000.000
0.00.00.1.02.10.01.02.028.	Pemeliharaan Rutin/Berkala Peralatan Gedung Kantor	Jumlah jenis peralatan gedung kantor di pelihara	Unit	Kab. Inhil.	3	15.500.000,00	3	15.500.000
0.00.00.1.02.10.01.02.052.	Pengadaan Peralatan dan Perlengkapan Kantor	Jumlah Perlengkapan dan Peralatan Kantor	Unit	Kab. Inhil.	1	60.000.000,00	3	100.000.000
0.00.00.1.02.10.01.03.	<b>Program Peningkatan Disiplin Aparatur</b>	<b>Persentase Tingkat kedisiplinan aparatur Perangkat Daerah</b>	<b>Persen</b>		<b>100</b>	<b>10.000.000,00</b>	<b>100</b>	<b>62.400.000</b>
0.00.00.1.02.10.01.03.002.	Pengadaan Pakaian Dinas beserta Perlengkapannya	Jumlah pakaian dinas beserta perlengkapan	Stel	Kab. Inhil.	20	10.000.000,00	100	62.400.000
0.00.00.1.02.10.01.05.	<b>Program Peningkatan Kapasitas Sumberdaya Aparatur</b>	<b>Presentase peningkatan kualitas SDM Aparatur Perangkat Daerah</b>	<b>Persen</b>		<b>100</b>	<b>20.000.000,00</b>	<b>100</b>	<b>30.000.000</b>
0.00.00.1.02.10.01.05.001.	Pendidikan dan Pelatihan Formal	Jumlah ASN yang mengikuti diklat	Orang	Kab. Inhil.	2	20.000.000,00	3	30.000.000
0.00.00.1.02.10.01.06.	<b>Program Peningkatan Pengembangan Sistem Pelaporan Capaian Kinerja dan Keuangan</b>	<b>Persentase terwujudnya penatausahaan keuangan dan pencapaian kinerja program yang mendukung kelancaran tugas dan fungsi Perangkat Daerah</b>	<b>Persen</b>		<b>100</b>	<b>19.280.000,00</b>	<b>100</b>	<b>19.280.000</b>
0.00.00.1.02.10.01.06.001.	Penyusunan Laporan Capaian Kinerja dan Ikhtisar Realisasi Kinerja SKPD	Jumlah Dokumen Laporan	Dokumen	Kab. Inhil.	7	10.650.000,00	7	10.650.000
0.00.00.1.02.10.01.06.004.	Penyusunan Pelaporan Keuangan Akhir Tahun	Jumlah Pelaporan Keuangan Akhir Tahun yang disusun	Dokumen	Kab. Inhil.	1	8.630.000,00	1	8.630.000
1.02.10.1.02.10.01.	<b>KOMUNIKASI DAN INFORMATIKA</b>					<b>12.494.797.000,00</b>		<b>7.920.014.000</b>
1.02.10.1.02.10.01.21.	<b>Program Pengelolaan Informasi dan Komunikasi Publik</b>	<b>Persentase Tersedianya Layanan Informasi dan Komunikasi Publik</b>	<b>Persen</b>		<b>25</b>	<b>9.623.928.000,00</b>	<b>25</b>	<b>4.844.725.000</b>
1.02.10.1.02.10.01.21.012.	Produksi Konten Informasi Publik	Jumlah Iklan Layanan Masyarakat, Profile Desa & Talkshow yang dipublikasikan	Dokumentasi	Kab. Inhil.	32	200.000.000,00	32	200.000.000
1.02.10.1.02.10.01.21.013.	Penyediaan Informasi Publik dalam Rangka Pelaksanaan Keterbukaan Informasi Publik	Jumlah Pembiayaan Pengelolaan PPID dan Media Center	Bulan	Kab. Inhil.	12	250.000.000,00	12	250.000.000
1.02.10.1.02.10.01.21.016.	Penyebarluasan Informasi Publik Melalui Media	Jumlah kerjasama melalui media cetak, online, dan tv	Media	Kab. Inhil.	80	8.308.928.000,00	80	3.529.725.000
1.02.10.1.02.10.01.21.017.	Pengelolaan Media Komunikasi Milik Pemerintah	Jumlah Saluran Informasi Pemerintah berupa TV dan Radio Daerah	Buah	Kab. Inhil.	2	865.000.000,00	2	865.000.000
1.02.10.1.02.10.01.23.	<b>Program Pengelolaan Aplikasi Informatika</b>	<b>Persentase Terpenuhinya Sistem Pelayanan Informasi berbasis TIK</b>	<b>Persen</b>		<b>100</b>	<b>2.870.869.000,00</b>	<b>100</b>	<b>3.075.289.000</b>
1.02.10.1.02.10.01.23.001.	Layanan nama domain dan subdomain bagi lembaga, pelayanan publik dan kegiatan di lingkungan Pemerintah Daerah	Jumlah Sub Domain Desa / Kel dan Lembaga Pemerintah Daerah	subdomain	Kab. Inhil.	20	138.897.000,00	20	140.000.000
1.02.10.1.02.10.01.23.003.	Layanan Pengembangan dan Pengelolaan Aplikasi Umum dan Aplikasi khusus yang terintegrasi	Jumlah Pengembangan / Aplikasi / Update Website dan Aplikasi Desa / Kel / Kec / OPD	Aplikasi	Kab. Inhil.	3	261.747.000,00	3	262.000.000
1.02.10.1.02.10.01.23.004.	Pengembangan Sumberdaya TIK Pemerintah Daerah	Jumlah SDM Pemerintah Daerah dibidang TIK	Orang	Kab. Inhil.	30	161.470.000,00	30	220.000.000
1.02.10.1.02.10.01.23.010.	Layanan Akses Internet, Intranet, dan Komunikasi Intra Pemerintah Daerah	Waktu berlangganan bandwidth, Konektivitas akses Internet, Intranet dan Komunikasi melalui Jaringan LAN maupun WAN sampai ketingkat Desa	Bulan	Kab. Inhil.	12	812.586.000,00	12	820.000.000
1.02.10.1.02.10.01.23.011.	Layanan Manajemen Data dan Informasi Elektronik Pemerintah Daerah	Jumlah Dokumen TIK yang dibuat	Dokumen	Kab. Inhil.	1	122.146.000,00	1	125.000.000
1.02.10.1.02.10.01.23.012.	Layanan Infrastruktur dasar Data Center, Disaster Recovery Center dan TIK	Jumlah Jaringan dan Infrastruktur TIK yang dibangun sampai ke Desa	Lokasi	Kab. Inhil.	10	1.062.609.000,00	10	1.208.289.000
1.02.10.1.02.10.01.23.015.	Monitoring, Evaluasi dan Pelaporan	Jumlah Monitoring, evaluasi dan pelaporan Pengendalian dan Pengawasan Menara Telekomunikasi, telephone Seluler serta signal	Menara	Kab. Inhil.	280	311.414.000,00	280	300.000.000
1.02.14.1.02.10.01.	<b>STATISTIK</b>					<b>200.000.000,00</b>		<b>200.000.000</b>
1.02.14.1.02.10.01.16.	<b>Program Penyelenggaraan Statistik Sektoral</b>	<b>Persentase terpenuhinya Informasi / Data Daerah</b>	<b>Persen</b>		<b>25</b>	<b>200.000.000,00</b>	<b>25</b>	<b>200.000.000</b>

1	2	3	4	5	6	7	8	9
1.02.14.1.02.10.01.16.002.	Pengolahan data statistik Sektoral	Jumlah Buku yang dicetak	Buku	Kab. Inhil.	100	200.000.000,00	100	200.000.000
<b>1.02.15.1.02.10.01.</b>	<b>PERSANDIAN</b>					<b>200.000.000,00</b>		<b>200.000.000</b>
1.02.15.1.02.10.01.16.	Program Penyelenggaraan Pengamanan Informasi Pemerintah Daerah	Persentase terciptanya pengamanan informasi Pemerintah Daerah	Persen		25	200.000.000,00	25	200.000.000
1.02.15.1.02.10.01.16.006.	Pengembangan Layanan keamanan Informasi	Pengelolaan, Identifikasi dan Analisa keamanan terhadap Informasi / Aset / Fasilitas / Instalasi Vital data dan Informasi yang dikucualikan	Bulan	Kab. Inhil.	12	200.000.000,00	1	200.000.000
<b>1.02.11.01.</b>	<b>DINAS KOPERASI, USAHA KECIL DAN MENENGAH</b>					<b>3.816.000.000,00</b>		<b>5.625.312.000</b>
<b>0.00.00.1.02.11.01.</b>	<b>NON URUSAN</b>					<b>672.000.000,00</b>		<b>944.833.500</b>
<b>0.00.00.1.02.11.01.01.</b>	<b>Program Pelayanan Administrasi Perkantoran</b>	<b>Persentase Terpenuhiya Kebutuhan Pelayanan Administrasi Perkantoran (%)</b>	<b>Persen</b>		<b>100</b>	<b>552.349.000,00</b>	<b>100</b>	<b>784.630.500</b>
0.00.00.1.02.11.01.01.001.	Penyediaan Jasa Surat Menyurat	Jumlah materai yang terbeli	Lembar	Kab. Inhil.	302	1.539.000,00	320	1.540.000
0.00.00.1.02.11.01.01.002.	Penyediaan Jasa Komunikasi, Sumber Daya Air dan Listrik	Jumlah rekening telpon, air, listrik dan internet terbayar	Bulan	Kab. Inhil.	36	40.390.000,00	36	40.390.000
0.00.00.1.02.11.01.01.006.	Penyediaan Jasa Pemeliharaan dan Perizinan Kendaraan Dinas/Operasional	Jumlah kendaraan dinas/operasional yang dipelihara dan dipepanjang perizinannya (Roda 4 dan Roda 2)	Unit	Kab. Inhil.	25	24.420.000,00	25	24.420.000
0.00.00.1.02.11.01.01.008.	Penyediaan Jasa Kebersihan Kantor	Jumlah ruangan yang dijaga kebersihannya	Ruangan	Kab. Inhil.	11	40.581.000,00	100	43.700.500
0.00.00.1.02.11.01.01.009.	Penyediaan Jasa Perbaikan Peralatan Kerja	Jumlah peralatan kerja yang dipelihara/service	Unit	Kab. Inhil.	37	8.870.000,00	39	8.870.000
0.00.00.1.02.11.01.01.010.	Penyediaan Alat Tulis Kantor	Jumlah ATK yang disediakan	Jenis	Kab. Inhil.	37	10.191.000,00	100	15.519.000
0.00.00.1.02.11.01.01.011.	Penyediaan Barang Cetak dan Penggandaan	Jumlah Cetak dan Penggandaan	Lembar	Kab. Inhil.	42102	12.528.000,00	30214	11.234.000
0.00.00.1.02.11.01.01.015.	Penyediaan Bahan Bacaan dan Peraturan Perundang-undangan	Jumlah Bahan bacaan yang disediakan	Eksemplar	Kab. Inhil.	15	26.880.000,00	15	27.800.000
0.00.00.1.02.11.01.01.016.	Penyediaan Bahan Logistik Kantor	Jumlah logistik yang disediakan	Liter	Kab. Inhil.	2560	18.012.000,00	3120	22.800.000
0.00.00.1.02.11.01.01.017.	Penyediaan Makanan dan Minuman	Jumlah makanan dan minuman yang disediakan	Kali	Kab. Inhil.	2	29.064.000,00	3	52.557.000
0.00.00.1.02.11.01.01.018.	Rapat-rapat Koordinasi dan Konsultasi Keluar daerah	Jumlah Koordinasi dan Konsultasi Keluar daerah yang dilaksanakan	Kali	Kab. Inhil.	36	213.945.000,00	100	295.000.000
0.00.00.1.02.11.01.01.020.	Rapat-rapat Koordinasi dan Konsultasi Dalam Daerah	Jumlah Koordinasi dan Konsultasi Dalam Daerah yang dilaksanakan	Kali	Kab. Inhil.	67	97.129.000,00	100	212.000.000
0.00.00.1.02.11.01.01.027.	Penyediaan Jasa Keamanan Gedung Kantor	Jumlah petugas Keamanan yang dibayarkan	Orang	Kab. Inhil.	4	28.800.000,00	4	28.800.000
<b>0.00.00.1.02.11.01.02.</b>	<b>Program Peningkatan Sarana dan Prasarana Aparatur</b>	<b>Persentase Terpenuhiya Sarana Prasarana Kantor Dan Pemeliharaan Peralatan Kerja (%)</b>	<b>Persen</b>		<b>100</b>	<b>58.270.000,00</b>	<b>100</b>	<b>72.203.000</b>
0.00.00.1.02.11.01.02.005.	Pengadaan Kendaraan Dinas/Operasional	Jumlah kendaraan Dinas/Oprasional yang disediakan	Unit	Kab. Inhil.	1	16.500.000,00	2	22.364.000
0.00.00.1.02.11.01.02.024.	Pemeliharaan Rutin/ Berkala Kendaraan Dinas Operasional	Jumlah Kendaraan Dinas/Operasional yang terpelihara	Unit	Kab. Inhil.	2	19.960.000,00	3	23.058.000
0.00.00.1.02.11.01.02.028.	Pemeliharaan Rutin/Berkala Peralatan Gedung Kantor	Jumlah Peralatan Gedung Kantor yang terpelihara	Unit	Kab. Inhil.	12	8.000.000,00	20	10.406.000
0.00.00.1.02.11.01.02.052.	Pengadaan Peralatan dan Perlengkapan Kantor	Jumlah Peralatan dan Perlengkapan Kantor yang disediakan	Jenis	Kab. Inhil.	3	13.810.000,00	1	2.200.000
<b>0.00.00.1.02.11.01.03.</b>	<b>Program Peningkatan Disiplin Aparatur</b>	<b>Persentase Terciptanya Keseragaman Dan Peningkatan Disiplin ASN (%)</b>	<b>Persen</b>		<b>100</b>	<b>42.000.000,00</b>	<b>100</b>	<b>60.000.000</b>
0.00.00.1.02.11.01.03.002.	Pengadaan Pakaian Dinas beserta Perlengkapannya	Jumlah Pakaian Dinas beserta Perlengkapannya yang disediakan	Potong	Kab. Inhil.	56	21.000.000,00	60	32.000.000
0.00.00.1.02.11.01.03.005.	Pengadaan Pakaian Khusus hari-hari tertentu	Jumlah Pakaian Khusus hari-hari tertentu yang disediakan	Stel	Kab. Inhil.	56	21.000.000,00	60	28.000.000
<b>0.00.00.1.02.11.01.05.</b>	<b>Program Peningkatan Kapasitas Sumberdaya Aparatur</b>	<b>Persentase Peningkatan ASN yang memiliki Kemampuan dan Keterampilan Khusus (%)</b>	<b>Persen</b>		<b>100</b>	<b>19.381.000,00</b>	<b>100</b>	<b>28.000.000</b>
0.00.00.1.02.11.01.05.002.	Sosialisasi Peraturan Perundang-undangan	Jumlah Sosialisasi Peraturan Perundang-undangan yang dilaksanakan	Kali	Kab. Inhil.	1	12.186.000,00	2	13.000.000
0.00.00.1.02.11.01.05.003.	Bimbingan Teknis Implementasi Peraturan Perundang-undangan	Jumlah Pelatihan Teknis yang diikuti	Kali	Kab. Inhil.	1	7.195.000,00	5	15.000.000
<b>1.02.11.1.02.11.01.</b>	<b>KOPERASI, USAHA KECIL DAN MENENGAH</b>					<b>3.144.000.000,00</b>		<b>4.680.478.500</b>
<b>1.02.11.1.02.11.01.15.</b>	<b>Program Penciptaan Iklim Usaha Kecil Menengah yang kondusif</b>	<b>Jumlah Koperasi Usaha Mikro dan Kecil yang dibina dan difasilitasi</b>	<b>Kelompok UM</b>		<b>32</b>	<b>1.344.174.000,00</b>	<b>35</b>	<b>1.686.250.000</b>
1.02.11.1.02.11.01.15.002.	Sosialisasi Kebijakan Tentang Usaha Kecil Menengah	Jumlah Peserta Mengikuti Sosialisasi Perizinan IUMK dan Penyuluhan Badan Hukum Koperasi serta Izin Usaha Simpan Pinjam Secara Online (DMIU Plus Terintegrasi)	Peserta	Kab. Inhil.	30	86.955.000,00	120	176.000.000
1.02.11.1.02.11.01.15.006.	Perencanaan, Koordinasi, dan Pengembangan Usaha Kecil Menengah	Jumlah Dokumen Perencanaan (Musrenbang RKP, Renja, RKT, PK, LKJIP, LPPD-LKPJ, RKA, DPA dan DPPA)	Dokumen	Kab. Inhil.	8	64.165.000,00	8	170.000.000
1.02.11.1.02.11.01.15.011.	Monitoring, Evaluasi dan Pelaporan	Persentase Koperasi dan Usaha Mikro yang dimonitoring dan dievaluasi	Persen	Kab. Inhil.	20	54.955.000,00	23	123.000.000

1	2	3	4	5	6	7	8	9
1.02.11.1.02.11.01.15.013.	Pelaksanaan Pengembangan Usaha Kecil Menengah	Jumlah Bantuan Sarana dan Prasarana Usaha bagi Kelompok Usaha Mikro dan Kecil	Kelompok UKM	Kab. Inhil.	6	488.093.500,00	6	697.000.000
1.02.11.1.02.11.01.15.014.	Penyelesaian Permasalahan Proses Produksi Usaha Kecil Menengah	Jumlah Usaha Mikro dan Koperasi yang mendapat Fasilitas Legalitas Standarisasi Produk seperti P-IRT, Label Halal, HaKI dan Barcode (DMIJ Plus Terintegrasi)	Kelompok UKM	Kab. Inhil.	12	650.005.500,00	30	520.250.000
<b>1.02.11.1.02.11.01.16.</b>	<b>Program Pengembangan Kewirausahaan dan Keunggulan Kompetitif Usaha Kecil Menengah</b>	<b>Jumlah Usaha Mikro dan Kecil dan Koperasi yang dilatih</b>	<b>Kelompok</b>		<b>230</b>	<b>198.449.000,00</b>	<b>240</b>	<b>712.000.000</b>
1.02.11.1.02.11.01.16.006.	Penyelenggaraan Pelatihan Kewirausahaan	Jumlah Peserta Bimtek/Pelatihan Kewirausahaan bagi Pelaku Usaha Mikro dan Studi Komperatif Usaha Mikro dan Kecil ke Luar Provinsi (DMIJ Plus Terintegrasi)	Orang	Kab. Inhil.	30	82.171.000,00	80	217.000.000
1.02.11.1.02.11.01.16.007.	Pelatihan Manajemen Pengelolaan Koperasi / KUD	Jumlah Peserta Pelatihan Manajemen Perkoperasian dan Studi Komperatif Kelembagaan Koperasi ke Luar Provinsi (DMIJ Plus Terintegrasi)	Orang	Kab. Inhil.	30	54.676.000,00	80	228.000.000
1.02.11.1.02.11.01.16.008.	Sosialisasi HaKI Kepada Usaha Mikro Kecil Menengah	Jumlah Peserta Sosialisasi HaKI dan Penyuluhan Keamanan Pangan bagi UMKM	UMKM	Kab. Inhil.	50	56.727.000,00	60	131.000.000
1.02.11.1.02.11.01.16.010.	Monitoring, Evaluasi, dan Pelaporan	Persentase Pelaksanaan Program dan Kegiatan Dinas Koperasi dengan RPJMD 2018-2023	Persen	Kab. Inhil.	20	4.875.000,00	100	136.000.000
<b>1.02.11.1.02.11.01.17.</b>	<b>Program Pengembangan Sistem Pendukung Usaha Bagi Usaha Mikro Kecil Menengah</b>	<b>Jumlah pameran dan promosi produk yg diikuti</b>	<b>Kali</b>		<b>2</b>	<b>1.481.326.000,00</b>	<b>3</b>	<b>1.612.628.500</b>
		<b>Jumlah Usaha Mikro yang dikembangkan</b>	<b>Kelompok</b>		<b>25</b>	<b>x</b>	<b>30</b>	<b>-</b>
1.02.11.1.02.11.01.17.001.	Sosialisasi Dukungan Informasi Penyediaan Permodalan	Jumlah Peserta Sosialisasi Permodalan melalui KUR dan Koperasi sebagai Penyalur Ultra Mikro (Permendes No. 2 Tahun 2016 tentang IDM Indikator No. 46)	Orang	Kab. Inhil.	30	57.620.000,00	30	184.500.000
1.02.11.1.02.11.01.17.003.	Koordinasi Pemanfaatan Fasilitas Pemerintah Untuk Usaha Kecil Menengah dan Koperasi	Jumlah Fasilitas yang Diberikan kepada Usaha Mikro, Kecil dan Koperasi Tepat Sasaran	Koperasi dan UKM	Kab. Inhil.	15	29.526.000,00	25	96.000.000
1.02.11.1.02.11.01.17.005.	Pemantauan Pengelolaan Penggunaan Dana Pemerintah bagi Usaha Kecil Mikro Menengah	Persentase Pengawasan Terhadap Koperasi dan Usaha Mikro dan Kecil Pengguna Dana Pemerintah	Persen	Kab. Inhil.	15	35.173.000,00	20	80.000.000
1.02.11.1.02.11.01.17.006.	Pengembangan Sarana Pemasaran Produk Usaha Mikro Kecil Menengah	Jumlah Fasilitas Desain dan Kemasan (Packaging Design) untuk Produk Usaha Mikro, Kecil dan Koperasi	Koperasi dan UKM	Kab. Inhil.	5	4.206.000,00	5	84.478.500
1.02.11.1.02.11.01.17.008.	Penyelenggaraan Pembinaan Industri Rumah Tangga, Industri Kecil, dan Industri Menengah	Jumlah Fasilitas Sarana dan Prasarana bagi Industri Rumah Tangga Produktif dan Bimtek Sertifikasi Pangan Industri Rumah Tangga (P-IRT) Program DMIJ	Kelompok UKM	Kab. Inhil.	6	734.901.000,00	20	538.500.000
1.02.11.1.02.11.01.17.009.	Penyelenggaraan Promosi Produk Usaha Mikro Kecil Menengah	Jumlah Usaha Mikro, Kecil dan Koperasi Mengikuti Promosi/Pameran Produk	Orang	Kab. Inhil.	30	157.676.000,00	3	126.000.000
1.02.11.1.02.11.01.17.010.	Pengembangan Kebijakan dan Program Peningkatan Ekonomi Lokal	Jumlah Usaha Mikro yang mengikuti Pemanfaatan Potensi Lokal untuk Menambah Nilai Tambah Produk Melalui Pelatihan Kelapa dan Turunannya	Orang	Kab. Inhil.	30	462.224.000,00	30	503.150.000
<b>1.02.11.1.02.11.01.18.</b>	<b>Program Peningkatan Kualitas Kelembagaan Koperasi</b>	<b>Jumlah koperasi yang dibina</b>	<b>Koperasi</b>		<b>273</b>	<b>120.051.000,00</b>	<b>285</b>	<b>669.600.000</b>
1.02.11.1.02.11.01.18.001.	Koordinasi Pelaksanaan Kebijakan dan Program Pembangunan Koperasi	Persentase cakupan usaha koperasi (DMIJ Plus Terintegrasi) Koperasi Produksi, Konsumen, Simpan Pinjam dan Jasa	Persen	Kab. Inhil.	100	4.350.000,00	100	137.500.000
1.02.11.1.02.11.01.18.004.	Sosialisasi Prinsip-prinsip Pemahaman Perkoperasian	Jumlah Peserta Mengikuti Sosialisasi dan Pelatihan Manajemen Perkoperasian, Penyuluhan tentang Perubahan Anggaran Dasar Koperasi serta Revitalisasi Koperasi	Orang	Kab. Inhil.	30	4.275.000,00	30	156.600.000
1.02.11.1.02.11.01.18.005.	Pembinaan, Pengawasan dan Penghargaan Koperasi Berprestasi	Jumlah Koperasi Melaksanakan RAT Tepat Waktu, Penilaian Kesehatan dan Peningkatan Koperasi	Kecamatan	Kab. Inhil.	20	107.051.000,00	55	228.000.000
1.02.11.1.02.11.01.18.008.	Rintisan Penerapan Teknologi Sederhana / Manajemen Modern pada Jenis Usaha Koperasi	Jumlah Pembentukan Koperasi Desa Agro (Permendes No. 2 Tahun 2016 tentang IDM Indikator No. 47)	Koperasi	Kab. Inhil.	2	4.375.000,00	2	147.500.000
<b>1.02.12.01.</b>	<b>DINAS PENANAMAN MODAL DAN PELAYANAN TERPADU SATU PINTU</b>					<b>1.600.000.000,00</b>		<b>2.278.767.000</b>
<b>0.00.00.1.02.12.01.</b>	<b>NON URUSAN</b>					<b>1.003.131.500,00</b>		<b>1.299.038.200</b>
<b>0.00.00.1.02.12.01.01.</b>	<b>Program Pelayanan Administrasi Perkantoran</b>	<b>Persentase administrasi perkantoran yang mendukung kelancaran tugas dan fungsi Perangkat Daerah</b>	<b>Persen</b>		<b>100</b>	<b>901.936.000,00</b>	<b>100</b>	<b>1.006.188.200</b>
0.00.00.1.02.12.01.01.001.	Penyediaan Jasa Surat Menyurat	Jumlah Surat menyurat yang terlayani	Lembar	Kab. Inhil.	975	4.500.000,00	1020	5.100.000
0.00.00.1.02.12.01.01.002.	Penyediaan Jasa Komunikasi, Sumber Daya Air dan Listrik	Jumlah Bulan Pembayaran Jasa Komunikasi DPMPSTP	Bulan	Kab. Inhil.	60	38.400.000,00	60	39.535.000
0.00.00.1.02.12.01.01.006.	Penyediaan Jasa Pemeliharaan dan Perizinan Kendaraan Dinas/Operasional	Jumlah Kendaraan Dinas/operasional yang dipelihara dan dipepanjang Perizinannya	Unit	Kab. Inhil.	22	24.400.000,00	22	24.888.000
0.00.00.1.02.12.01.01.008.	Penyediaan Jasa Kebersihan Kantor	Jumlah Bulan Pembayaran Jasa Kebersihan Kantor	Bulan	Kab. Inhil.	48	43.463.700,00	48	50.031.000
0.00.00.1.02.12.01.01.009.	Penyediaan Jasa Perbaikan Peralatan Kerja	Jumlah Pemeliharaan Peralatan Kerja (Komputer/Laptop/AC)	Kali	Kab. Inhil.	72	19.200.000,00	74	19.584.000



1	2	3	4	5	6	7	8	9
0.00.00.1.02.12.01.01.010.	Penyediaan Alat Tulis Kantor	Jumlah Jenis ATK yang disediakan	Jenis	Kab. Inhil.	31	42.442.300,00	33	45.900.000
0.00.00.1.02.12.01.01.011.	Penyediaan Barang Cetak dan Penggandaan	Jumlah Lembar Barang Cetak dan Penggandaan	Lembar	Kab. Inhil.	16034	4.680.000,00	16500	4.161.600
0.00.00.1.02.12.01.01.016.	Penyediaan Bahan Logistik Kantor	Jumlah logistik yang disediakan	Liter	Kab. Inhil.	3950	49.480.000,00	4130	50.469.600
0.00.00.1.02.12.01.01.017.	Penyediaan Makanan dan Minuman	Jumlah Porsi makanan dan minuman yang disediakan	Porsi	Kab. Inhil.	1092	43.680.000,00	1340	54.672.000
0.00.00.1.02.12.01.01.018.	Rapat-rapat Koordinasi dan Konsultasi Keluar daerah	Jumlah Koordinasi dan Konsultasi Keluar daerah yang dilaksanakan	Kali	Kab. Inhil.	69	340.590.000,00	68	258.967.000
0.00.00.1.02.12.01.01.019.	Penyediaan Jasa Tenaga Pendukung Administrasi/ Teknis Perkantoran	Jumlah tenaga administrasi/Teknis yang dibayarkan	Orang	Kab. Inhil.	32	291.100.000,00	36	418.200.000
0.00.00.1.02.12.01.02.	<b>Program Peningkatan Sarana dan Prasarana Aparatur</b>	<b>Persentase meningkatnya sarana prasarana aparatur yang mendukung kelancaran tugas dan fungsi Perangkat Daerah</b>	<b>Persen</b>		<b>100</b>	<b>77.900.000,00</b>	<b>100</b>	<b>180.650.000</b>
0.00.00.1.02.12.01.02.024.	Pemeliharaan Rutin/ Berkala Kendaraan Dinas Operasional	Jumlah Kendaraan Dinas Operasional yang terpelihara	Unit	Kab. Inhil.	5	54.500.000,00	5	55.590.000
0.00.00.1.02.12.01.02.052.	Pengadaan Peralatan dan Perlengkapan Kantor	Jumlah Peralatan dan Perlengkapan Kantor yang disediakan	Jenis	Kab. Inhil.	4	23.400.000,00	7	54.060.000
0.00.00.1.02.12.01.06.	<b>Program Peningkatan Pengembangan Sistem Pelaporan Capaian Kinerja dan Keuangan</b>	<b>Persentase terwujudnya penatausahaan keuangan dan pencapaian kinerja program yang mendukung kelancaran tugas dan fungsi Perangkat Daerah</b>	<b>Persen</b>		<b>100</b>	<b>23.295.500,00</b>	<b>100</b>	<b>35.700.000</b>
0.00.00.1.02.12.01.06.001.	Penyusunan Laporan Capaian Kinerja dan Ikhtisar Realisasi Kinerja SKPD	Jumlah Laporan Capaian Kinerja dan Ikhtisar Realisasi Kinerja SKPD yang disusun	Laporan	Kab. Inhil.	7	23.295.500,00	7	35.700.000
1.02.12.1.02.12.01.	<b>PENANAMAN MODAL</b>					<b>596.868.500,00</b>		<b>979.728.800</b>
1.02.12.1.02.12.01.15.	<b>Program Peningkatan Promosi dan Kerjasama Investasi</b>	<b>Jumlah Pelaksanaan Promosi Investasi</b>	<b>Kali</b>		<b>2</b>	<b>265.639.000,00</b>	<b>2</b>	<b>354.932.500</b>
1.02.12.1.02.12.01.15.008.	Peningkatan Kegiatan Pemantauan, Pembinaan dan Pengawasan Pelaksanaan Penanaman Modal	Jumlah Unit Usaha Yang dilakukan Pemantauan, Pembinaan dan Pengawasan	Unit	Kab. Inhil.	5	54.174.000,00	15	92.820.000
1.02.12.1.02.12.01.15.010.	Penyelenggaraan Pameran Investasi	Jumlah Pameran Investasi yang diikuti/dilaksanakan	Kali	Kab. Inhil.	1	211.465.000,00	1	188.700.000
1.02.12.1.02.12.01.16.	<b>Program Peningkatan Iklim Investasi dan Realisasi Investasi</b>	<b>Persentase Pertumbuhan Unit Usaha</b>	<b>Persen</b>		<b>20</b>	<b>161.941.000,00</b>	<b>20</b>	<b>311.734.000</b>
1.02.12.1.02.12.01.16.004.	Pengembangan Sistem Informasi Penanaman Modal di Daerah	Jumlah jenis perizinan yang dilaksanakan secara online	Jenis	Kab. Inhil.	40	145.665.000,00	10	86.700.000
1.02.12.1.02.12.01.16.011.	Pelaksanaan dan Koordinasi Kerjasama di Bidang Investasi	Jumlah Kerjasama Investasi	Kerjasama	Kab. Inhil.	1	16.276.000,00	1	25.034.000
1.02.12.1.02.12.01.24.	<b>Program Pengendalian dan Penataan Perizinan</b>	<b>Jumlah Perizinan Usaha dan Non Perizinan yang diterbitkan</b>	<b>Izin</b>		<b>500</b>	<b>62.123.500,00</b>	<b>1100</b>	<b>159.191.500</b>
1.02.12.1.02.12.01.24.006.	Monitoring, Evaluasi, dan Pelaporan	Jumlah unit perizinan usaha dan non perizinan yang dilakukan monitoring	Unit	Kab. Inhil.	5	15.443.500,00	15	20.326.000
1.02.12.1.02.12.01.24.007.	Peningkatan Pelayanan Perizinan	Jumlah Berkas/Dokumen Perizinan Usaha dan Non Perizinan yang diverifikasi, Analisis dan Evaluasi	Izin	Kab. Inhil.	500	46.680.000,00	1100	61.963.000
1.02.12.1.02.12.01.25.	<b>Program Penataan Perizinan Tertentu</b>	<b>Jumlah Perizinan Pelaksanaan Daerah yang diterbitkan</b>	<b>Izin</b>		<b>98</b>	<b>107.165.000,00</b>	<b>110</b>	<b>133.370.800</b>
1.02.12.1.02.12.01.25.002.	Manajemen Pelayanan Perizinan	Jumlah Berkas/Dokumen Perizinan Usaha dan Non Perizinan yang diverifikasi, Analisis dan Evaluasi	Dokumen	Kab. Inhil.	110	83.944.000,00	110	56.327.500
1.02.12.1.02.12.01.25.003.	Monitoring Pemberian Perizinan	Jumlah Unit Perizinan tertentu yang di monitoring	Unit	Kab. Inhil.	5	23.221.000,00	24	30.855.000
1.02.17.01.	<b>DINAS PERPUSTAKAAN DAN KEARSIPAN</b>					<b>1.575.000.000,00</b>		<b>1.553.705.000</b>
0.00.00.1.02.17.01.	<b>NON URUSAN</b>					<b>593.777.000,00</b>		<b>676.909.000</b>
0.00.00.1.02.17.01.01.	<b>Program Pelayanan Administrasi Perkantoran</b>	<b>Persentase administrasi perkantoran yang mendukung kelancaran tugas dan fungsi Perangkat Daerah</b>	<b>Persen</b>		<b>100</b>	<b>436.828.000,00</b>	<b>100</b>	<b>478.544.000</b>
0.00.00.1.02.17.01.01.001.	Penyediaan Jasa Surat Menyurat	Jumlah Surat menyurat yang terlayani	Lembar	Kab. Inhil.	400	2.700.000,00	400	2.700.000
0.00.00.1.02.17.01.01.002.	Penyediaan Jasa Komunikasi, Sumber Daya Air dan Listrik	Jumlah Rekening yang dibayarkan	Rekening	Kab. Inhil.	3	31.800.000,00	1	33.120.000
0.00.00.1.02.17.01.01.006.	Penyediaan Jasa Pemeliharaan dan Perizinan Kendaraan Dinas/Operasional	Jumlah Kendaraan Dinas/operasional yang dipelihara dan diperpanjang Perizinannya	Unit	Kab. Inhil.	12	13.350.000,00	4	13.350.000
0.00.00.1.02.17.01.01.008.	Penyediaan Jasa Kebersihan Kantor	Jumlah ruangan yang terjaga kebersihannya	Ruang	Kab. Inhil.	7	16.554.000,00	2	16.554.000
0.00.00.1.02.17.01.01.010.	Penyediaan Alat Tulis Kantor	Jumlah ATK yang disediakan	Jenis	Kab. Inhil.	39	21.552.500,00	1	21.552.500
0.00.00.1.02.17.01.01.011.	Penyediaan Barang Cetak dan Penggandaan	Jumlah Cetakan dan Penggandaan	Lembar	Kab. Inhil.	12070	18.057.000,00	1	18.057.000
0.00.00.1.02.17.01.01.012.	Penyediaan Komponen Instalasi Listrik/Penerangan Bangunan Kantor	Jumlah komponen Kelistrikan yang disediakan	Jenis	Kab. Inhil.	10	2.904.000,00	1	2.904.000
0.00.00.1.02.17.01.01.015.	Penyediaan Bahan Bacaan dan Peraturan Perundang-undangan	Jumlah Bahan bacaan yang disediakan	Eksemplar	Kab. Inhil.	2520	9.684.000,00	2500	9.684.000
0.00.00.1.02.17.01.01.016.	Penyediaan Bahan Logistik Kantor	Jumlah logistik yang disediakan	Liter	Kab. Inhil.	2206	29.903.500,00	2700	32.915.500
0.00.00.1.02.17.01.01.017.	Penyediaan Makanan dan Minuman	Jumlah makanan dan minuman yang disediakan	Kali	Kab. Inhil.	12	12.600.000,00	30	12.600.000
0.00.00.1.02.17.01.01.018.	Rapat-rapat Koordinasi dan Konsultasi Keluar daerah	Jumlah Koordinasi dan Konsultasi Keluar daerah yang dilaksanakan	Kali	Kab. Inhil.	16	126.758.000,00	20	152.307.000

1	2	3	4	5	6	7	8	9
0.00.00.1.02.17.01.01.019.	Penyediaan Jasa Tenaga Pendukung Administrasi/ Teknis Perkantoran	Jumlah tenaga administrasi/Teknis yang dibayarkan	Orang	Kab. Inhil.	15	112.800.000,00	15	112.800.000
0.00.00.1.02.17.01.01.020.	Rapat-rapat Koordinasi dan Konsultasi Dalam Daerah	Jumlah Koordinasi dan Konsultasi dalam daerah yang dilaksanakan	Kali	Kab. Inhil.	19	38.165.000,00	20	50.000.000
<b>0.00.00.1.02.17.01.02.</b>	<b>Program Peningkatan Sarana dan Prasarana Aparatur</b>	<b>Persentase meningkatnya sarana prasarana aparatur yang mendukung kelancaran tugas dan fungsi Perangkat Daerah (%)</b>	<b>Persen</b>		<b>90</b>	<b>64.202.000,00</b>	<b>14</b>	<b>93.405.000</b>
0.00.00.1.02.17.01.02.005.	Pengadaan Kendaraan Dinas/Operasional	Jumlah kendaraan Dinas/Operasional yang disediakan	Unit	Kab. Inhil.	1	25.000.000,00	1	25.000.000
0.00.00.1.02.17.01.02.022.	Pemeliharaan Rutin / Berkala Gedung Kantor	Jumlah ruang gedung kantor yang terpelihara	Gedung	Kab. Inhil.	1	14.502.000,00	2	28.705.000
0.00.00.1.02.17.01.02.028.	Pemeliharaan Rutin/Berkala Peralatan Gedung Kantor	Jumlah Peralatan Gedung Kantor yang terpelihara	Unit	Kab. Inhil.	15	12.050.000,00	11	12.050.000
0.00.00.1.02.17.01.02.052.	Pengadaan Peralatan dan Perlengkapan Kantor	Jumlah Peralatan dan Perlengkapan Kantor yang disediakan	Unit	Kab. Inhil.	3	12.650.000,00	5	27.650.000
<b>0.00.00.1.02.17.01.03.</b>	<b>Program Peningkatan Disiplin Aparatur</b>	<b>Persentase Tingkat kedisiplinan aparatur Perangkat Daerah</b>	<b>Persen</b>		<b>100</b>	<b>19.960.000,00</b>	<b>100</b>	<b>19.960.000</b>
0.00.00.1.02.17.01.03.002.	Pengadaan Pakaian Dinas beserta Perengkapannya	Jumlah Pakaian Dinas beserta Perengkapannya yang disediakan	Stel	Kab. Inhil.	23	19.960.000,00	23	19.960.000
<b>0.00.00.1.02.17.01.05.</b>	<b>Program Peningkatan Kapasitas Sumberdaya Aparatur</b>	<b>Persentase terwujudnya peningkatan kapasitas sumber daya aparatur yang mendukung kelancaran tugas dan fungsi Perangkat Daerah</b>	<b>Persen</b>		<b>20</b>	<b>20.000.000,00</b>	<b>40</b>	<b>10.000.000</b>
0.00.00.1.02.17.01.05.001.	Pendidikan dan Pelatihan Formal	Jumlah ASN yang mengikuti Pendidikan dan Pelatihan Formal	Orang	Kab. Inhil.	2	20.000.000,00	1	10.000.000
<b>0.00.00.1.02.17.01.06.</b>	<b>Program Peningkatan Pengembangan Sistem Pelaporan Capaian Kinerja dan Keuangan</b>	<b>Persentase terwujudnya penatausahaan keuangan dan pencapaian kinerja program yang mendukung kelancaran tugas dan fungsi Perangkat Daerah</b>	<b>Laporan</b>		<b>2</b>	<b>52.787.000,00</b>	<b>2</b>	<b>75.000.000</b>
0.00.00.1.02.17.01.06.001.	Penyusunan Laporan Capaian Kinerja dan Ikhtisar Realisasi Kinerja SKPD	Jumlah Laporan Capaian Kinerja dan Ikhtisar Realisasi Kinerja SKPD yang disusun	Laporan	Kab. Inhil.	2	52.787.000,00	2	75.000.000
<b>1.02.17.1.02.17.01.</b>	<b>PERPUSTAKAAN</b>					<b>860.169.000,00</b>		<b>726.796.000</b>
<b>1.02.17.1.02.17.01.15.</b>	<b>Program Pengembangan Budaya Baca dan Pembinaan Perpustakaan</b>	<b>Persentase Jumlah Pengunjung Perpustakaan</b>	<b>Persen</b>		<b>4,34</b>	<b>860.169.000,00</b>	<b>4,57</b>	<b>726.796.000</b>
1.02.17.1.02.17.01.15.001.	Pemasyarakatan minat dan kebiasaan membaca untuk mendorong terwujudnya masyarakat pembelajar	Cakupan pengenalan nilai-nilai luhur dan kebiasaan membaca pada anak melalui lomba mendongeng/bercerita	Orang	Kab. Inhil.	60	50.000.000,00	60	50.000.000
1.02.17.1.02.17.01.15.002.	Pengembangan Minat dan Budaya Baca	Jumlah Unit Perpustakaan Keliling dan ULP Kecamatan yang di Kelola	Unit	Kab. Inhil.	20	316.796.000,00	22	316.796.000
1.02.17.1.02.17.01.15.003.	Supervisi, pembinaan dan stimulasi pada perpustakaan umum, perpustakaan khusus, perpustakaan sekolah dan perpustakaan masyarakat	Jumlah Supervisi, pembinaan dan stimulasi pada perpustakaan	Orang	Kab. Inhil.	2	20.000.000,00	10	20.000.000
1.02.17.1.02.17.01.15.005.	Penyediaan bantuan pengembangan perpustakaan dan minat baca di daerah	Jumlah SDM Pengelola Perpustakaan yang dilatih	Orang	Kab. Inhil.	20	55.492.000,00	30	70.000.000
1.02.17.1.02.17.01.15.009.	Penyediaan bahan pustaka perpustakaan umum daerah	Koleksi buku yang tersedia di perpustakaan daerah	Judul Buku	Kab. Inhil.	32	67.881.000,00	20205	90.000.000
1.02.17.1.02.17.01.15.012.	Penyediaan Sarana dan Prasarana Perpustakaan	Jumlah Gedung perpustakaan Daerah yang dikelola	Unit	Kab. Inhil.	12	350.000.000,00	1	150.000.000
<b>1.02.18.1.02.17.01.</b>	<b>KEARSIPAN</b>					<b>121.054.000,00</b>		<b>150.000.000</b>
<b>1.02.18.1.02.17.01.16.</b>	<b>Program Penyelamatan dan Pelestarian Dokumen/Arsip Daerah</b>	<b>Persentase arsip daerah yang disimpan dan dilestarikan pada LKD</b>	<b>Persen</b>		<b>5</b>	<b>70.000.000,00</b>	<b>10</b>	<b>80.000.000</b>
1.02.18.1.02.17.01.16.001.	Pengadaan Sarana Pengolahan dan Penyimpanan Arsip	Jumlah kelengkapan sarana pengolahan dan penyimpanan arsip	Unit	Kab. Inhil.	5	20.000.000,00	2	30.000.000
1.02.18.1.02.17.01.16.002.	Pendataan dan Penataan Dokumen/Arsip Daerah	Jumlah arsip daerah yang terdata dan tertata	Perangkat Daerah	Kab. Inhil.	2	30.000.000,00	10	30.000.000
1.02.18.1.02.17.01.16.004.	Pemeliharaan rutin/berkala Arsip Daerah	Jumlah arsip daerah yang terpelihara	SKPD	Kab. Inhil.	10	20.000.000,00	10	20.000.000
<b>1.02.18.1.02.17.01.18.</b>	<b>Program Peningkatan Kualitas Pelayanan Informasi</b>	<b>Persentase pengelolaan Arsip secara baku</b>	<b>Persen</b>		<b>9,9</b>	<b>51.054.000,00</b>	<b>19,8</b>	<b>70.000.000</b>
1.02.18.1.02.17.01.18.003.	Sosialisasi / Penyuluhan Kearsipan di Lingkungan di Instansi Pemerintah / Swasta	Jumlah SDM Pengelola Arsip yang dilatih	Orang/Perangkat	Kab. Inhil.	20	51.054.000,00	25	70.000.000
<b>2.00.01.01.</b>	<b>DINAS PERIKANAN</b>					<b>8.322.930.680,00</b>		<b>12.627.065.000</b>
<b>0.00.00.2.00.01.01.</b>	<b>NON URUSAN</b>					<b>1.302.120.000,00</b>		<b>2.325.500.000</b>
<b>0.00.00.2.00.01.01.01.</b>	<b>Program Pelayanan Administrasi Perkantoran</b>	<b>Persentase Terpenuhinya Kebutuhan Pelayanan Administrasi Perkantoran</b>	<b>Persen</b>		<b>100</b>	<b>1.174.620.000,00</b>	<b>100</b>	<b>1.425.000.000</b>
0.00.00.2.00.01.01.01.002.	Penyediaan Jasa Komunikasi, Sumber Daya Air dan Listrik	Jumlah Rekening yang dibayarkan	Rekening	Kab. Inhil.	4	75.000.000,00	12	74.600.000
0.00.00.2.00.01.01.01.006.	Penyediaan Jasa Pemeliharaan dan Perizinan Kendaraan Dinas/Operasional	Jumlah Kendaraan Dinas/operasional yang dipelihara dan diperpanjang Perizinannya	Unit	Kab. Inhil.	5	8.000.000,00	7	10.000.000
0.00.00.2.00.01.01.01.008.	Penyediaan Jasa Kebersihan Kantor	Jumlah ruangan yang terjaga kebersihannya	Ruang	Kab. Inhil.	6	5.130.000,00	14	82.700.000
0.00.00.2.00.01.01.01.010.	Penyediaan Alat Tulis Kantor	Jumlah ATK yang disediakan	Jenis	Kab. Inhil.	29	20.000.000,00	12	49.750.000

1	2	3	4	5	6	7	8	9
0.00.00.2.00.01.01.01.015.	Penyediaan Bahan Bacaan dan Peraturan Perundang-undangan	Jumlah Bahan bacaan yang disediakan	Eksemplar	Kab. Inhil.	2520	11.520.000,00	12	14.150.000
0.00.00.2.00.01.01.01.016.	Penyediaan Bahan Logistik Kantor	Jumlah logistik yang disediakan	Liter	Kab. Inhil.	7488	70.000.000,00	12	100.000.000
0.00.00.2.00.01.01.01.017.	Penyediaan Makanan dan Minuman	Jumlah makanan dan minuman yang disediakan	Kali	Kab. Inhil.	24	25.200.000,00	100	24.800.000
0.00.00.2.00.01.01.01.018.	Rapat-rapat Koordinasi dan Konsultasi Keluar daerah	Jumlah Koordinasi dan Konsultasi Keluar daerah yang dilaksanakan	Kali	Kab. Inhil.	49	297.770.000,00	100	335.000.000
0.00.00.2.00.01.01.01.019.	Penyediaan Jasa Tenaga Pendukung Administrasi/ Teknis Perkantoran	Jumlah tenaga administrasi/Teknis yang dibayarkan	Orang	Kab. Inhil.	54	612.000.000,00	54	648.000.000
0.00.00.2.00.01.01.01.020.	Rapat-rapat Koordinasi dan Konsultasi Dalam Daerah	Jumlah Koordinasi dan Konsultasi dalam daerah yang dilaksanakan	Kali	Kab. Inhil.	27	50.000.000,00	100	62.500.000
<b>0.00.00.2.00.01.01.02.</b>	<b>Program Peningkatan Sarana dan Prasarana Aparatur</b>	<b>Persentase Terpenuhinya Sarana Dan Prasarana Kantor Dan Pemeliharaan Peralatan Kerja</b>	<b>Persen</b>		<b>100</b>	<b>61.500.000,00</b>	<b>100</b>	<b>752.500.000</b>
0.00.00.2.00.01.01.02.024.	Pemeliharaan Rutin/ Berkala Kendaraan Dinas Operasional	Jumlah Kendaraan Dinas Operasional yang terpelihara	Unit	Kab. Inhil.	5	46.500.000,00	5	179.500.000
0.00.00.2.00.01.01.02.028.	Pemeliharaan Rutin/Berkala Peralatan Gedung Kantor	Jumlah Peralatan Gedung Kantor yang terpelihara	Unit	Kab. Inhil.	4	15.000.000,00	100	101.000.000
<b>0.00.00.2.00.01.01.07.</b>	<b>Program Peningkatan Pengembangan Penyusunan Rencana Kerja Badan/Kantor/Instansi Bagian</b>	<b>Persentase Tersusunya Rencana Kerja Dinas Perikanan</b>	<b>Persen</b>		<b>100</b>	<b>66.000.000,00</b>	<b>100</b>	<b>93.000.000</b>
0.00.00.2.00.01.01.07.001.	Penyusunan Program Kerja	Jumlah Dokumen Program Kerja yang disusun	Dokumen	Kab. Inhil.	6	66.000.000,00	5	93.000.000
<b>2.00.01.2.00.01.01.</b>	<b>KELAUTAN DAN PERIKANAN</b>					<b>7.020.810.680,00</b>		<b>10.301.565.000</b>
<b>2.00.01.2.00.01.01.20.</b>	<b>Program Pengembangan Budidaya Perikanan</b>	<b>Produksi Perikanan Budidaya</b>	<b>Ton</b>		<b>4000</b>	<b>1.167.880.000,00</b>	<b>4500</b>	<b>1.522.500.000</b>
2.00.01.2.00.01.01.20.001.	Pengembangan Bibit Ikan Unggul	Jumlah Benih unggul yang dihasilkan melalui pembenihan	ekor	Kab. Inhil.	700000	238.880.000,00	750000	165.000.000
2.00.01.2.00.01.01.20.003.	Pembinaan dan Pengembangan Perikanan	Produksi Perikanan Budidaya	ton	Kab. Inhil.	4000	786.000.000,00	4500	875.000.000
2.00.01.2.00.01.01.20.014.	Pelatihan Pembudidaya dan Pelaku Agribisnis	Jumlah Pelaku Agribisnis yang mendapatkan pelatihan	Orang	Kab. Inhil.	5	143.000.000,00	7	32.500.000
<b>2.00.01.2.00.01.01.21.</b>	<b>Program Pengembangan Perikanan Tangkap</b>	<b>Produksi Perikanan Tangkap</b>	<b>ton</b>		<b>77000</b>	<b>5.601.930.680,00</b>	<b>79000</b>	<b>7.819.569.000</b>
2.00.01.2.00.01.01.21.006.	Pengembangan dan Peningkatan Produksi Perikanan	Produksi tangkapan nelayan pada perairan laut dan umum	Ton	Kab. Inhil.	77000	4.297.096.680,00	79000	5.842.235.000
2.00.01.2.00.01.01.21.023.	Pengadaan Sarana dan Prasarana Pemberdayaan Usaha Kecil Masyarakat Kelautan dan Perikanan (Nelayan dan Pembudidaya Ikan) - (Dana Alokasi Khusus/DAK)	Jumlah sarana dan prasarana perikanan tangkap	Paket	Kab. Inhil.	18	1.304.834.000,00	0	1.304.834.000
<b>2.00.01.2.00.01.01.29.</b>	<b>Program Optimalisasi Pengembangan dan Pemanfaatan Hasil Perikanan</b>	<b>Ketersediaan pangan dan Konsumsi Ikan Perkapita Tahunan</b>	<b>Kg/Kapita/Th</b>		<b>39,77</b>	<b>251.000.000,00</b>	<b>39,8</b>	<b>356.650.000</b>
2.00.01.2.00.01.01.29.003.	Pembinaan kelompok usaha kecil	Kelompok usaha kecil yang dapat dibina	Kelompok	Kab. Inhil.	3	63.000.000,00	3	22.500.000
2.00.01.2.00.01.01.29.004.	Gerakan Cipta Menu Serba Ikan	Jumlah Menu Serba Ikan	Menu	Kab. Inhil.	63	188.000.000,00	63	184.150.000
<b>2.00.02.01.</b>	<b>DINAS PARIWISATA, KEPEMUDAAN DAN OLAHRAGA DAN KEBUDAYAAN</b>					<b>14.966.920.160,00</b>		<b>20.263.525.000</b>
<b>0.00.00.2.00.02.01.</b>	<b>NON URUSAN</b>					<b>2.718.000.000,00</b>		<b>4.106.000.000</b>
<b>0.00.00.2.00.02.01.01.</b>	<b>Program Pelayanan Administrasi Perkantoran</b>	<b>Persentase Pelayanan Administrasi Perkantoran</b>	<b>Persen</b>		<b>90</b>	<b>1.618.770.000,00</b>	<b>100</b>	<b>2.079.000.000</b>
0.00.00.2.00.02.01.01.001.	Penyediaan Jasa Surat Menyurat	Jumlah Surat menyurat yang terlayani	Bulan	Kab. Inhil.	12	5.000.000,00	12	7.000.000
0.00.00.2.00.02.01.01.002.	Penyediaan Jasa Komunikasi, Sumber Daya Air dan Listrik	Jumlah Rekening yang dibayarkan	Bulan	Kab. Inhil.	12	199.592.000,00	12	220.000.000
0.00.00.2.00.02.01.01.008.	Penyediaan Jasa Kebersihan Kantor	Jumlah ruangan yang terjaga kebersihannya	Bulan	Kab. Inhil.	12	224.160.000,00	12	210.000.000
0.00.00.2.00.02.01.01.010.	Penyediaan Alat Tulis Kantor	Jumlah ATK yang disediakan	Jenis	Kab. Inhil.	60	20.500.000,00	70	30.000.000
0.00.00.2.00.02.01.01.011.	Penyediaan Barang Cetak dan Penggandaan	Jumlah Cetak dan Penggandaan	Bulan	Kab. Inhil.	12	43.908.000,00	1	40.000.000
0.00.00.2.00.02.01.01.012.	Penyediaan Komponen Instalasi Listrik/Penerangan Bangunan Kantor	Jumlah komponen Kelistrikan yang disediakan	Bulan	Kab. Inhil.	12	5.000.000,00	1	65.000.000
0.00.00.2.00.02.01.01.015.	Penyediaan Bahan Bacaan dan Peraturan Perundang-undangan	Jumlah Bahan bacaan yang disediakan	Bulan	Kab. Inhil.	12	8.000.000,00	1	12.000.000
0.00.00.2.00.02.01.01.016.	Penyediaan Bahan Logistik Kantor	Jumlah logistik yang disediakan	Bulan	Kab. Inhil.	12	23.000.000,00	1	80.000.000
0.00.00.2.00.02.01.01.017.	Penyediaan Makanan dan Minuman	Jumlah makanan dan minuman yang disediakan	Bulan	Kab. Inhil.	12	10.000.000,00	1	15.000.000
0.00.00.2.00.02.01.01.018.	Rapat-rapat Koordinasi dan Konsultasi Keluar daerah	Jumlah Koordinasi dan Konsultasi Keluar daerah yang dilaksanakan	Bulan	Kab. Inhil.	12	500.000.000,00	1	520.000.000
0.00.00.2.00.02.01.01.019.	Penyediaan Jasa Tenaga Pendukung Administrasi/ Teknis Perkantoran	Jumlah tenaga administrasi/Teknis yang dibayarkan	Bulan	Kab. Inhil.	12	252.000.000,00	1	250.000.000
0.00.00.2.00.02.01.01.022.	Sinkronisasi dan Koordinasi Bidang Kesra dan Kemasyarakatan	Jumlah Penerima Hibah/Bansos	Kecamatan	Kab. Inhil.	20	219.610.000,00	20	500.000.000
0.00.00.2.00.02.01.01.027.	Penyediaan Jasa Keamanan Gedung Kantor	Jumlah petugas Keamanan yang dibayarkan	Bulan	Kab. Inhil.	12	108.000.000,00	12	130.000.000
<b>0.00.00.2.00.02.01.02.</b>	<b>Program Peningkatan Sarana dan Prasarana Aparatur</b>	<b>Persentase Kecukupan Sarana dan Prasarana Kerja Aparatur Yang Sesuai dengan Syandar Kerja</b>	<b>Persen</b>		<b>90</b>	<b>262.975.000,00</b>	<b>100</b>	<b>862.000.000</b>

1	2	3	4	5	6	7	8	9
0.00.00.2.00.02.01.02.003.	Pembangunan Gedung Kantor	Jumlah gedung yang dibangun	Unit	Kab. Inhil.	1	50.000.000,00	2	200.000.000
0.00.00.2.00.02.01.02.005.	Pengadaan Kendaraan Dinas/Operasional	Jumlah kendaraan Dinas/Operasional yang disediakan	Unit	Kab. Inhil.	2	70.000.000,00	3	130.000.000
0.00.00.2.00.02.01.02.010.	Pengadaan meubeler	Jumlah Meubeler yang disediakan	Unit	Kab. Inhil.	2	10.000.000,00	5	20.000.000
0.00.00.2.00.02.01.02.022.	Pemeliharaan Rutin / Berkala Gedung Kantor	Jumlah ruang gedung kantor yang terpelihara	Kegiatan	Kab. Inhil.	1	10.000.000,00	5	40.000.000
0.00.00.2.00.02.01.02.024.	Pemeliharaan Rutin/ Berkala Kendaraan Dinas Operasional	Jumlah Kendaraan Dinas Operasional yang terpelihara	Bulan	Kab. Inhil.	12	15.000.000,00	1	30.000.000
0.00.00.2.00.02.01.02.028.	Pemeliharaan Rutin/Berkala Peralatan Gedung Kantor	Jumlah Peralatan Gedung Kantor yang terpelihara	Bulan	Kab. Inhil.	12	10.000.000,00	5	22.000.000
0.00.00.2.00.02.01.02.042.	Rehabilitasi Sedang/Berat Gedung Kantor	Jumlah Gedung Kantor yang direhabilitasi	Unit	Kab. Inhil.	1	10.000.000,00	1	150.000.000
0.00.00.2.00.02.01.02.050.	Pengadaan Furniture dan Interior Gedung Kantor	Jumlah Furniture dan Interior Gedung Kantor yang disediakan	Paket	Kab. Inhil.	1	25.000.000,00	100	20.000.000
0.00.00.2.00.02.01.02.052.	Pengadaan Peralatan dan Perlengkapan Kantor	Jumlah Peralatan dan Perlengkapan Kantor yang disediakan	Unit	Kab. Inhil.	10	62.975.000,00	1	250.000.000
<b>0.00.00.2.00.02.01.03.</b>	<b>Program Peningkatan Disiplin Aparatur</b>	<b>Persentase Meningkatnya Kualitas Sumberdaya ASN</b>	<b>Persen</b>		<b>90</b>	<b>32.400.000,00</b>	<b>100</b>	<b>35.000.000</b>
0.00.00.2.00.02.01.03.003.	Pengadaan Pakaian Kerja Lapangan	Jumlah Pakaian Kerja Lapangan yang disediakan	Stel	Kab. Inhil.	36	14.400.000,00	50	15.000.000
0.00.00.2.00.02.01.03.005.	Pengadaan Pakaian Khusus hari-hari tertentu	Jumlah Pakaian Khusus hari-hari tertentu yang disediakan	Stel	Kab. Inhil.	40	18.000.000,00	50	20.000.000
<b>0.00.00.2.00.02.01.05.</b>	<b>Program Peningkatan Kapasitas Sumberdaya Aparatur</b>	<b>Persentase Meningkatnya Kualitas Sumberdaya ASN</b>	<b>Persen</b>		<b>90</b>	<b>13.600.000,00</b>	<b>100</b>	<b>10.000.000</b>
0.00.00.2.00.02.01.05.001.	Pendidikan dan Pelatihan Formal	Jumlah ASN yang mengikuti Pendidikan dan Pelatihan Formal	Bulan	Kab. Inhil.	12	13.600.000,00	1	10.000.000
<b>0.00.00.2.00.02.01.06.</b>	<b>Program Peningkatan Pengembangan Sistem Pelaporan Capaian Kinerja dan Keuangan</b>	<b>Persentase Ketepatan Penyampaian laporan</b>	<b>Persen</b>		<b>90</b>	<b>254.750.000,00</b>	<b>100</b>	<b>440.000.000</b>
0.00.00.2.00.02.01.06.001.	Penyusunan Laporan Capaian Kinerja dan Ikhtisar Realisasi Kinerja SKPD	Jumlah Laporan Capaian Kinerja dan Ikhtisar Realisasi Kinerja SKPD yang disusun	Bulan	Kab. Inhil.	12	80.000.000,00	12	200.000.000
0.00.00.2.00.02.01.06.003.	Penyusunan Pelaporan Prognosis Realisasi Anggaran	Jumlah Pelaporan Prognosis Realisasi Anggaran yang disusun	Triwulan	Kab. Inhil.	4	14.750.000,00	4	20.000.000
0.00.00.2.00.02.01.06.004.	Penyusunan Pelaporan Keuangan Akhir Tahun	Jumlah Pelaporan Keuangan Akhir Tahun yang disusun	Persen	Kab. Inhil.	100%	10.000.000,00	100	20.000.000
0.00.00.2.00.02.01.06.008.	Monitoring, Evaluasi dan Pelaporan Pelaksanaan Kegiatan dan Pembangunan	Jumlah Pelaksanaan Monitoring, Evaluasi dan Pelaporan	Persen	Kab. Inhil.	100%	150.000.000,00	100	200.000.000
<b>0.00.00.2.00.02.01.07.</b>	<b>Program Peningkatan Pengembangan Penyusunan Rencana Kerja Badan/Kantor/Instansi Bagian</b>	<b>Persentase Ketepatan Penyampaian laporan</b>	<b>Persen</b>		<b>90</b>	<b>535.505.000,00</b>	<b>100</b>	<b>680.000.000</b>
0.00.00.2.00.02.01.07.001.	Penyusunan Program Kerja	Jumlah Dokumen Program Kerja yang disusun	Bulan	Kab. Inhil.	12	213.627.000,00	1	350.000.000
0.00.00.2.00.02.01.07.002.	Penyusunan Rencana Kinerja Tahunan	Jumlah Dokumen RKT yang disusun	Dokumen	Kab. Inhil.	4	35.000.000,00	4	30.000.000
0.00.00.2.00.02.01.07.003.	Verifikasi Hibah dan Bantuan Sosial	Jumlah Usulan Hibah dan bansos yang diverifikasi	Bulan	Kab. Inhil.	12	286.878.000,00	20	300.000.000
<b>1.02.13.2.00.02.01.</b>	<b>KEPEMUDAAN DAN OLAHRAGA</b>					<b>5.490.000.000,00</b>		<b>5.800.000.000</b>
<b>1.02.13.2.00.02.01.16.</b>	<b>Program peningkatan peran serta kepemudaan</b>	<b>Persentase organisasi pemuda yang aktif</b>	<b>Persen</b>		<b>90</b>	<b>1.365.000.000,00</b>	<b>20</b>	<b>1.280.000.000</b>
1.02.13.2.00.02.01.16.001.	Pembinaan Organisasi Kepemudaan	Jumlah Sosialisasi Organisasi Kepemudaan yang dilaksanakan	Kegiatan	Kab. Inhil.	1	60.000.000,00	20	60.000.000
1.02.13.2.00.02.01.16.002.	Pendidikan dan Pelatihan Dasar Kepemimpinan	Jumlah anggota Pasukan Pengibar Bendera dan Pembinaan siswa/i Berprestasi dalam Penerimaan Calon Anggota Polri yang dibina	Orang	Kab. Inhil.	70	1.205.000.000,00	2	800.000.000
1.02.13.2.00.02.01.16.012.	Penyelenggaraan Hari Sumpah Pemuda	Jumlah Unit Kerja yang mengikuti Pelaksanaan Peringatan Hari Sumpah Pemuda	Kegiatan	Kab. Inhil.	1	100.000.000,00	1	70.000.000
<b>1.02.13.2.00.02.01.17.</b>	<b>Program peningkatan upaya penumbuhan kewirausahaan dan kecakapanhidup pemuda</b>	<b>Cakupan pembinaan wirausaha muda</b>	<b>Persen</b>		<b>90</b>	<b>20.000.000,00</b>	<b>20</b>	<b>100.000.000</b>
1.02.13.2.00.02.01.17.001.	Pelatihan Kewirausahaan bagi Pemuda	Jumlah pelaksanaan Pelatihan Kewirausahaan	Kegiatan	Kab. Inhil.	1	20.000.000,00	1	50.000.000
<b>1.02.13.2.00.02.01.20.</b>	<b>Program Pembinaan dan Pemasarakatan Olahraga</b>	<b>Cakupan pembinaan olahraga</b>	<b>Persen</b>		<b>90</b>	<b>1.320.000.000,00</b>	<b>20</b>	<b>820.000.000</b>
1.02.13.2.00.02.01.20.006.	Penyelenggaraan Kompetisi Olahraga	Jumlah kompetisi yang dilaksanakan	Cabang Olah Rag	Kab. Inhil.	5	670.000.000,00	2	400.000.000
1.02.13.2.00.02.01.20.007.	Pemassalan Olahraga bagi Pelajar, Mahasiswa, dan Masyarakat	Jumlah Kegiatan Olahraga bagi Pelajar, Mahasiswa, dan Masyarakat yang dilaksanakan	Kegiatan	Kab. Inhil.	2	141.000.000,00	12	150.000.000
1.02.13.2.00.02.01.20.013.	Peningkatan Jumlah dan Kualitas Serta Kompetensi Pelatih, Peneliti, Praktisi dan Teknisi Olahraga	Jumlah Pelatih, Peneliti, Praktisi dan Teknisi Olahraga yang dikirim untuk pelatihan	Orang	Kab. Inhil.	50	300.000.000,00	7	70.000.000
1.02.13.2.00.02.01.20.020.	Pembinaan Olahraga Prestasi	Jumlah Cabang Olah Raga yang dibina	Cabang Olah Rag	Kab. Inhil.	5	150.000.000,00	3	100.000.000
1.02.13.2.00.02.01.20.021.	Pembinaan Olahraga Mahasiswa	Jumlah Cabor Yang Dikirim	Cabang Olah Rag	Kab. Inhil.	2	9.000.000,00	2	50.000.000
1.02.13.2.00.02.01.20.022.	Pembinaan Olahraga Pelajar	Jumlah Cabor Yang Dikirim	Cabang Olah Rag	Kab. Inhil.	2	50.000.000,00	2	50.000.000
<b>1.02.13.2.00.02.01.23.</b>	<b>Program Peningkatan Sarana dan Prasarana Kepemudaan dan Olahraga</b>	<b>Jumlah Sarana dan Prasarana Kepemudaan dan Olahraga Yang Disediakan</b>	<b>Unit</b>		<b>200</b>	<b>2.785.000.000,00</b>	<b>39</b>	<b>3.250.000.000</b>
1.02.13.2.00.02.01.23.002.	Peningkatan Pembangunan Sarana dan Prasarana Olahraga	Jumlah Sarana dan Prasarana Olahraga yang dibangun/ditingkatkan	Unit	Kab. Inhil.	24	2.050.000.000,00	20	2.000.000.000
1.02.13.2.00.02.01.23.003.	Peningkatan Pembangunan Sarana Kepemudaan	Jumlah Sarana Kepemudaan yang dibangun/ditingkatkan	Unit	Kab. Inhil.	3	425.000.000,00	2	300.000.000

1	2	3	4	5	6	7	8	9
1.02.13.2.00.02.01.23.005.	Penyediaan Sarana Olahraga	Jumlah sarana olahraga yang tersedia	Unit	Kab. Inhil.	3	220.000.000,00	2	150.000.000
1.02.13.2.00.02.01.23.006.	Rehabilitasi Sedang / Berat Sarana dan Prasarana Olahraga	Jumlah Sarana dan Prasarana Olahraga yang direhab	Unit	Kab. Inhil.	6	90.000.000,00	3	300.000.000
<b>1.02.16.2.00.02.01.</b>	<b>KEBUDAYAAN</b>					<b>2.184.000.000,00</b>		<b>4.091.917.000</b>
<b>1.02.16.2.00.02.01.15.</b>	<b>Program Pengembangan Nilai Budaya</b>	<b>Jumlah Penyelenggaraan Festival Seni Pengembangan Budaya Daerah</b>	<b>Tampilan Kesenian</b>		<b>11</b>	<b>670.400.000,00</b>	<b>7</b>	<b>1.150.000.000</b>
1.02.16.2.00.02.01.15.011.	Penyelenggaraan Acara Keagamaan	Jumlah Acara Keagamaan yang dilaksanakan	Kegiatan	Kab. Inhil.	2	75.000.000,00	2	150.000.000
1.02.16.2.00.02.01.15.012.	Pelaksanaan Pemilihan Bujang Dara	Jumlah Pemilihan Bujang Dara yang dilaksanakan	Kegiatan	Kab. Inhil.	1	145.400.000,00	15	200.000.000
1.02.16.2.00.02.01.15.014.	Perlombaan Seni dan Teater	Jumlah Festival Teater Klasik yang dilaksanakan	Kegiatan	Kab. Inhil.	1	175.000.000,00	1	200.000.000
1.02.16.2.00.02.01.15.016.	Penampilan Kesenian dan Keragaman Budaya Daerah	Jumlah Penampilan Kesenian dan Keragaman Budaya Daerah yang diikuti	Kegiatan	Kab. Inhil.	1	125.000.000,00	5	200.000.000
1.02.16.2.00.02.01.15.017.	Penyelenggaraan Hari-hari Besar Nasional dan Daerah	Jumlah Pelaksanaan Malam Pergantian Tahun yang dilaksanakan	Kegiatan	Kab. Inhil.	1	50.000.000,00	1	100.000.000
1.02.16.2.00.02.01.15.018.	Tampilan Kesenian di dalam dan luar Daerah	Frekuensi Tampilan Kesenian Ke Dalam dan Ke Luar Daerah	Kegiatan	Kab. Inhil.	1	100.000.000,00	1	200.000.000
<b>1.02.16.2.00.02.01.16.</b>	<b>Program Pengelolaan Kekayaan Budaya</b>	<b>Jumlah Cagar Budaya Daerah Yang Dilestarikan</b>	<b>Kegiatan</b>		<b>7</b>	<b>355.100.000,00</b>	<b>2</b>	<b>1.000.000.000</b>
1.02.16.2.00.02.01.16.016.	Pengelolaan LAMR Indragiri Hilir	Jumlah Pelstarian Budaya Daerah	Kali	Kab. Inhil.	2	300.000.000,00	1	150.000.000
1.02.16.2.00.02.01.16.017.	Inventarisasi dan Pendaftaran Cagar Budaya Daerah	Jumlah Cagar Budaya Yang Dilestarikan	Unit	Kab. Inhil.	2	5.100.000,00	2	150.000.000
1.02.16.2.00.02.01.16.018.	Karya Cetak dan Karya Rekam	Jumlah karya cetak dan karya rekam yang dihasilkan	Kegiatan	Kab. Inhil.	1	50.000.000,00	75	150.000.000
<b>1.02.16.2.00.02.01.18.</b>	<b>Program Pengelolaan Keragaman Budaya</b>	<b>Jumlah Penyelenggaraan Festival Keragaman Kebudayaan Daerah</b>	<b>Festival Budaya Daerah</b>		<b>1</b>	<b>323.500.000,00</b>	<b>2</b>	<b>650.000.000</b>
1.02.16.2.00.02.01.18.003.	Membangun Kemitraan Pengelolaan Kebudayaan Antar Daerah	Jumlah Tampilan Kesenian yang dilaksanakan	Tampilan	Kab. Inhil.	7	323.500.000,00	1	200.000.000
<b>1.02.16.2.00.02.01.21.</b>	<b>Program Peningkatan Sarana dan Prasarana Kebudayaan</b>	<b>Jumlah Bangunan Bermilai Sejarah</b>	<b>Unit</b>		<b>10</b>	<b>835.000.000,00</b>	<b>4</b>	<b>1.291.917.000</b>
1.02.16.2.00.02.01.21.001.	Penyediaan Peralatan Kesenian Tradisional	Jumlah Peralatan Kesenian Tradisional yang disediakan	Set	Kab. Inhil.	9	685.000.000,00	20	400.000.000
1.02.16.2.00.02.01.21.002.	Pengembangan Sarana dan Prasarana Penunjang Nilai Budaya	Jumlah Prasarana Penunjang Nilai Budaya yang direhabilitasi	Unit	Kab. Inhil.	1	150.000.000,00	2	300.000.000
<b>2.00.02.2.00.02.01.</b>	<b>PARIWISATA</b>					<b>4.574.920.160,00</b>		<b>6.265.608.000</b>
<b>2.00.02.2.00.02.01.12.</b>	<b>Program Pengembangan Kelembagaan Dan Sumberdaya Pariwisata Dan Ekonomi Kreatif</b>	<b>Jumlah SDM yang Dilatih</b>	<b>Orang</b>		<b>50</b>	<b>7.080.000,00</b>	<b>180</b>	<b>300.000.000</b>
2.00.02.2.00.02.01.12.002.	Pelatihan Kader Sadar Wisata dan Sapta Pesona	Jumlah Kader Wisata dan Sapta Pesona Yang Dilatih	Orang	Kab. Inhil.	50	7.080.000,00	0	-
<b>2.00.02.2.00.02.01.15.</b>	<b>Program Pengembangan Pemasaran Pariwisata</b>	<b>Jumlah Promosi Yang Dilaksanakan</b>	<b>Pameran</b>		<b>5</b>	<b>21.000.000,00</b>	<b>3</b>	<b>350.000.000</b>
2.00.02.2.00.02.01.15.011.	Penyelenggaraan Promosi Pariwisata Di Dalam dan Luar Negeri	Frekuensi Promosi Pariwisata Yang Dilaksanakan	Kali	Kab. Inhil.	2	10.000.000,00	0	-
2.00.02.2.00.02.01.15.012.	Pemanfaatan Teknologi Informasi Dalam Pemasaran Pariwisata	Jumlah Database dan Informasi Pariwisata Daerah	Kegiatan	Kab. Inhil.	1	5.000.000,00	3	150.000.000
2.00.02.2.00.02.01.15.013.	Penyediaan Bahan Promosi Pariwisata	Jumlah Bahan Promosi Yang Disediakan	Jenis	Kab. Inhil.	2	6.000.000,00	3	150.000.000
<b>2.00.02.2.00.02.01.16.</b>	<b>Program Pengembangan Destinasi Pariwisata</b>	<b>Jumlah Sarana dan Pariwisata</b>	<b>daya tarik</b>		<b>3</b>	<b>9.130.000,00</b>	<b>2</b>	<b>350.000.000</b>
2.00.02.2.00.02.01.16.006.	Pengembangan Daerah Tujuan Wisata	Jumlah Tujuan Wisata	Kegiatan	Kab. Inhil.	1	2.630.000,00	1	100.000.000
2.00.02.2.00.02.01.16.009.	Pembinaan Generasi Pesona Indonesia (Genpi) Inhil	Jumlah Anggota GENPI Yang Dibina	Orang	Kab. Inhil.	40	6.500.000,00	0	-
<b>2.00.02.2.00.02.01.22.</b>	<b>Program Pengembangan Industri Pariwisata</b>	<b>Persentase Pelaku Usaha Pariwisata Yang Memiliki TDUP</b>	<b>Persen</b>		<b>90</b>	<b>14.240.000,00</b>	<b>25</b>	<b>100.000.000</b>
2.00.02.2.00.02.01.22.006.	Pembinaan dan Pengawasan Usaha Pariwisata	Jumlah Usaha Pariwisata Yang Dibina	Orang	Kab. Inhil.	50	5.540.000,00	0	-
2.00.02.2.00.02.01.22.007.	Peningkatan Sertifikasi dan Standarisasi Usaha Pariwisata	Jumlah Usaha Pariwisata Yang Bersertifikat	Orang	Kab. Inhil.	50	8.700.000,00	0	-
<b>2.00.02.2.00.02.01.23.</b>	<b>Program Pengembangan dan Pelestarian Daya Tarik Wisata Unggulan</b>	<b>Jumlah Event Pariwisata</b>	<b>Event</b>		<b>5</b>	<b>1.394.850.000,00</b>	<b>11</b>	<b>950.000.000</b>
2.00.02.2.00.02.01.23.001.	Pelaksanaan event wisata religi	Jumlah Event Wisata Religi yang diselenggarakan	Event	Kab. Inhil.	1	944.850.000,00	1	500.000.000
2.00.02.2.00.02.01.23.002.	Peningkatan dan Pengembangan Daya Tarik Wisata Baru	Jumlah Lokasi Jelajah Wisata Alam dan Field Trip yang dilaksanakan	Objek	Kab. Inhil.	2	50.000.000,00	2	200.000.000
2.00.02.2.00.02.01.23.007.	Penyelenggaraan Event Wisata Khas Daerah	Jumlah Event Wisata Khas Daerah yang dilaksnakan	Event	Kab. Inhil.	3	350.000.000,00	2	200.000.000
2.00.02.2.00.02.01.23.008.	Pelaksanaan Festival Sungai Indragiri	Jumlah Festival Sungai Indragiri yang dilaksanakan	Kegiatan	Kab. Inhil.	1	50.000.000,00	1	50.000.000
<b>2.00.02.2.00.02.01.24.</b>	<b>Program Pengembangan Ekonomi Kreatif melalui Pemanfaatan dan Perlindungan Hak Kekayaan Intelektual (HAKI)</b>	<b>Jumlah Usaha Ekonomi Kreatif</b>	<b>Peserta</b>		<b>50</b>	<b>3.700.000,00</b>	<b>40</b>	<b>100.000.000</b>
2.00.02.2.00.02.01.24.006.	Pembinaan dan Pengawasan Ekonomi Kreatif	Jumlah Usaha Ekonomi Keatif	Pelaku Usaha	Kab. Inhil.	40	3.700.000,00	40	100.000.000
<b>2.00.02.2.00.02.01.25.</b>	<b>Program Peningkatan Sarana dan Prasarana Pariwisata</b>	<b>Jumlah Prasarana Pariwisata Yang Dibangun</b>	<b>Unit</b>		<b>10</b>	<b>2.466.340.160,00</b>	<b>5</b>	<b>3.357.028.000</b>
2.00.02.2.00.02.01.25.001.	Peningkatan Pembangunan Prasarana Pariwisata	Jumlah Fasilitas Sarana dan Prasarana Pariwisata yang dibangun	Unit	Kab. Inhil.	20	59.312.160,00	3	500.000.000

1	2	3	4	5	6	7	8	9
2.00.02.2.00.02.01.25.004.	Peningkatan Pembangunan Prasarana Pariwisata (Dana Alokasi Khusus/DAK)	Jumlah Prasarana Pariwisata Yang Dibangun	Unit	Kab. Inhil.	20	2.307.028.000,00	0	2.307.028.000
2.00.02.2.00.02.01.25.005.	Pemeliharaan Sarana dan Prasarana Pariwisata	Jumlah Sarana Pariwisata yang terpelihara	Unit	Kab. Inhil.	5	100.000.000,00	1	150.000.000
<b>2.00.02.2.00.02.01.26.</b>	<b>Program Peningkatan Kualitas Tata Kelola Destinasi Pariwisata dan Kapasitas Masyarakat Pelaku Usaha Kepariwisataaan</b>	<b>Jumlah Peserta Yang Dilatih</b>	<b>Orang</b>		<b>50</b>	<b>658.580.000,00</b>	<b>200</b>	<b>658.580.000</b>
2.00.02.2.00.02.01.26.001.	Pelatihan Tata Kelola Destinasi Pariwisata (Dana Alokasi Khusus/DAK)	Jumlah Peserta Yang Dilatih	Orang	Kab. Inhil.	60	180.000.000,00	1	180.000.000
2.00.02.2.00.02.01.26.002.	Pelatihan Pemandu Wisata Alam (Dana Alokasi Khusus/DAK)	Jumlah Peserta Yang Dilatih	Orang	Kab. Inhil.	60	180.000.000,00	1	180.000.000
2.00.02.2.00.02.01.26.003.	Pelatihan Pemandu Wisata Budaya (Dana Alokasi Khusus/DAK)	Jumlah Peserta Yang Dilatih	Orang	Kab. Inhil.	60	150.000.000,00	1	150.000.000
2.00.02.2.00.02.01.26.004.	Pelatihan Mengelola Homestay/Pondok Wisata/Rumah Wisata (Dana Alokasi Khusus/DAK)	Jumlah Peserta Yang Dilatih	Orang	Kab. Inhil.	60	148.580.000,00	1	148.580.000
<b>2.00.03.01.</b>	<b>DINAS TANAMAN PANGAN, HORTIKULTURA DAN PETERNAKAN</b>					<b>9.625.000.000,00</b>		<b>11.850.624.000</b>
<b>0.00.00.2.00.03.01.</b>	<b>NON URUSAN</b>					<b>1.907.010.000,00</b>		<b>1.614.009.000</b>
<b>0.00.00.2.00.03.01.01.</b>	<b>Program Pelayanan Administrasi Perkantoran</b>	<b>Persentase administrasi perkantoran yang mendukung kelancaran tugas dan fungsi Perangkat Daerah</b>	<b>Persen</b>		<b>100</b>	<b>808.669.000,00</b>	<b>100</b>	<b>748.009.000</b>
0.00.00.2.00.03.01.01.002.	Penyediaan Jasa Komunikasi, Sumber Daya Air dan Listrik	Jumlah Rekening yang dibayarkan	Rekening	Kab. Inhil.	4	97.800.000,00	1	95.000.000
0.00.00.2.00.03.01.01.006.	Penyediaan Jasa Pemeliharaan dan Perizinan Kendaraan Dinas/Operasional	Jumlah Kendaraan Dinas/operasional yang dipelihara dan dipepanjang Perizinannya	Unit	Kab. Inhil.	3	21.600.000,00	4	32.000.000
0.00.00.2.00.03.01.01.008.	Penyediaan Jasa Kebersihan Kantor	Jumlah ruangan yang terjaga kebersihannya	OB	Kab. Inhil.	24	38.300.000,00	36	40.000.000
0.00.00.2.00.03.01.01.010.	Penyediaan Alat Tulis Kantor	Jumlah ATK yang disediakan	Persen	Kab. Inhil.	100	35.740.000,00	0,15	25.000.000
0.00.00.2.00.03.01.01.011.	Penyediaan Barang Cetak dan Penggandaan	Jumlah Cetakan dan Penggandaan	persen	Kab. Inhil.	100	29.064.000,00	1	9.000
0.00.00.2.00.03.01.01.015.	Penyediaan Bahan Bacaan dan Peraturan Perundang-undangan	Jumlah Bahan bacaan yang disediakan	Eksemplar	Kab. Inhil.	500	3.600.000,00	600	6.000.000
0.00.00.2.00.03.01.01.016.	Penyediaan Bahan Logistik Kantor	Jumlah logistik yang disediakan	Liter	Kab. Inhil.	3450	23.988.000,00	4660	35.000.000
0.00.00.2.00.03.01.01.017.	Penyediaan Makanan dan Minuman	Jumlah makanan dan minuman yang disediakan	Kali	Kab. Inhil.	890	37.056.000,00	1320	20.000.000
0.00.00.2.00.03.01.01.018.	Rapat-rapat Koordinasi dan Konsultasi Keluar daerah	Jumlah Koordinasi dan Konsultasi Keluar daerah yang dilaksanakan	Kali	Kab. Inhil.	67	460.135.000,00	75	450.000.000
0.00.00.2.00.03.01.01.020.	Rapat-rapat Koordinasi dan Konsultasi Dalam Daerah	Jumlah Koordinasi dan Konsultasi dalam daerah yang dilaksanakan	Kali	Kab. Inhil.	35	61.386.000,00	40	45.000.000
<b>0.00.00.2.00.03.01.02.</b>	<b>Program Peningkatan Sarana dan Prasarana Aparatur</b>	<b>Persentase meningkatnya sarana prasarana aparatur yang mendukung kelancaran tugas dan fungsi Perangkat Daerah</b>	<b>Persen</b>		<b>100</b>	<b>836.459.500,00</b>	<b>100</b>	<b>366.000.000</b>
0.00.00.2.00.03.01.02.005.	Pengadaan Kendaraan Dinas/Operasional	Jumlah kendaraan Dinas/Oprasional yang disediakan	Unit	Kab. Inhil.	4	411.549.500,00	3	66.000.000
0.00.00.2.00.03.01.02.010.	Pengadaan meubeler	Jumlah Meubeler yang disediakan	Jenis	Kab. Inhil.	3	54.900.000,00	10	7.000.000
0.00.00.2.00.03.01.02.022.	Pemeliharaan Rutin / Berkala Gedung Kantor	Jumlah ruang gedung kantor yang terpelihara	Ruang	Kab. Inhil.	11	20.000.000,00	1	8.000.000
0.00.00.2.00.03.01.02.023.	Pemeliharaan Rutin/Berkala Mobil Jabatan	Jumlah Mobil Jabatan yang terpelihara	Unit	Kab. Inhil.	5	25.910.000,00	7	38.000.000
0.00.00.2.00.03.01.02.026.	Pemeliharaan Rutin/Berkala Perlengkapan Gedung Kantor	Jumlah Perlengkapan Gedung Kantor yang terpelihara	kali	Kab. Inhil.	90	6.250.000,00	100	6.000.000
0.00.00.2.00.03.01.02.042.	Rehabilitasi Sedang/Berat Gedung Kantor	Jumlah Gedung Kantor yang direhabilitasi	Ruang	Kab. Inhil.	2	175.000.000,00	1	200.000.000
0.00.00.2.00.03.01.02.052.	Pengadaan Peralatan dan Perlengkapan Kantor	Jumlah Peralatan dan Perlengkapan Kantor yang disediakan	Set	Kab. Inhil.	15	142.850.000,00	6	35.000.000
<b>0.00.00.2.00.03.01.05.</b>	<b>Program Peningkatan Kapasitas Sumberdaya Aparatur</b>	<b>Persentase terwujudnya peningkatan kapasitas sumber daya aparatur yang mendukung kelancaran tugas dan fungsi Perangkat Daerah</b>	<b>Persen</b>		<b>100</b>	<b>16.160.000,00</b>	<b>100</b>	<b>25.000.000</b>
0.00.00.2.00.03.01.05.001.	Pendidikan dan Pelatihan Formal	Jumlah ASN yang mengikuti Pendidikan dan Pelatihan Formal	Orang	Kab. Inhil.	4	16.160.000,00	5	25.000.000
<b>0.00.00.2.00.03.01.06.</b>	<b>Program Peningkatan Pengembangan Sistem Pelaporan Capaian Kinerja dan Keuangan</b>	<b>Persentase terwujudnya penatausahaan keuangan dan pencapaian kinerja program yang mendukung kelancaran tugas dan fungsi Perangkat Daerah</b>	<b>Persen</b>		<b>100</b>	<b>113.263.000,00</b>	<b>100</b>	<b>180.000.000</b>
0.00.00.2.00.03.01.06.001.	Penyusunan Laporan Capaian Kinerja dan Ikhtisar Realisasi Kinerja SKPD	Jumlah Laporan Capaian Kinerja dan Ikhtisar Realisasi Kinerja SKPD yang disusun	Laporan	Kab. Inhil.	5	113.263.000,00	5	180.000.000
<b>0.00.00.2.00.03.01.07.</b>	<b>Program Peningkatan Pengembangan Penyusunan Rencana Kerja Badan/Kantor/Instansi Bagian</b>	<b>Persentase tersusunnya Rencana Kerja Perangkat Daerah</b>	<b>Persen</b>		<b>100</b>	<b>132.458.500,00</b>	<b>100</b>	<b>170.000.000</b>
0.00.00.2.00.03.01.07.001.	Penyusunan Program Kerja	Jumlah Dokumen Program Kerja yang disusun	Dokumen	Kab. Inhil.	5	132.458.500,00	5	170.000.000
<b>1.02.03.2.00.03.01.</b>	<b>PANGAN</b>					<b>2.833.625.000,00</b>		<b>3.271.350.000</b>
<b>1.02.03.2.00.03.01.15.</b>	<b>Program Peningkatan Ketahanan Pangan</b>	<b>Persentase Produktifitas tanaman pangan dan hortikultura (%)</b>	<b>Persen</b>		<b>40,09</b>	<b>2.833.625.000,00</b>	<b>42,19</b>	<b>3.271.350.000</b>
1.02.03.2.00.03.01.15.009.	Pemanfaatan Perkarangan untuk Pengembangan Pangan	Jumlah Petani yang dibina (KK)	KK	Kab. Inhil.	180	165.000.000,00	250	400.000.000

1	2	3	4	5	6	7	8	9
1.02.03.2.00.03.01.15.012.	Penanganan Pasca Panen dan Pengolahan Hasil Pertanian	Jumlah sarana dan prasarana pasca panen yang disediakan	Unit	Kab. Inhil.	50	1.054.505.000,00	10	500.000.000
1.02.03.2.00.03.01.15.015.	Pengembangan Intensifikasi Tanaman Padi, Palawija	Jumlah Pengembangan intensifikasi tanaman padi, palawija	Hektar	Kab. Inhil.	50	142.063.000,00	60	350.000
1.02.03.2.00.03.01.15.017.	Pengembangan Pertanian pada Lahan Kering	luas Areal tanaman Perkebunan pada Lahan Kering yang dikembangkan	Hektar	Kab. Inhil.	30	286.120.000,00	40	600.000.000
1.02.03.2.00.03.01.15.020.	Pengembangan Perbenihan/Perbibitan	Jumlah luas lahan penangkar benih Padi (ha)	hektar	Kab. Inhil.	10	142.000.000,00	15	200.000.000
1.02.03.2.00.03.01.15.022.	Peningkatan Mutu dan Keamanan Pangan	Persentase peningkatan Mutu dan Keamanan Pangan		Kab. Inhil.	20	421.000.000,00	0,2	600.000.000
1.02.03.2.00.03.01.15.027.	Penelitian dan Pengembangan Teknologi Budi Daya	Jumlah Teknologi Budi Daya yang diteliti/dikembangkan	Jenis	Kab. Inhil.	1	115.000.000,00	2	200.000.000
1.02.03.2.00.03.01.15.029.	Peningkatan Produksi, Produktivitas dan Mutu Produk Perkebunan, Produk Pertanian	Pembinaan dan peningkatan produksi, produktivitas dan mutu produk pertanian (Padi, Jagung)	Hektar	Kab. Inhil.	100	507.937.000,00	300	771.000.000
<b>2.00.03.2.00.03.01.</b>	<b>PERTANIAN</b>					<b>4.884.365.000,00</b>		<b>6.965.265.000</b>
<b>2.00.03.2.00.03.01.15.</b>	<b>Program Peningkatan Kesejahteraan Petani</b>	<b>Cakupan bina kelompok petani</b>	<b>Kelompok Tani</b>		<b>100</b>	<b>604.365.000,00</b>	<b>120</b>	<b>1.147.500.000</b>
2.00.03.2.00.03.01.15.001.	Pelatihan Petani dan Pelaku Agribisnis	Jumlah Petani yang mengikuti pelatihan	Orang	Kab. Inhil.	50	124.365.000,00	50	200.000.000
2.00.03.2.00.03.01.15.002.	Penyuluhan dan Pendampingan Petani dan Pelaku Agribisnis	Jumlah pelaksanaan Penyuluhan dan Pendampingan Petani dan Pelaku Agribisnis	Kali	Kab. Inhil.	1	200.000.000,00	1	300.000.000
2.00.03.2.00.03.01.15.003.	Peningkatan Kemampuan Lembaga Petani	Jumlah Lembaga Petani yang mendapatkan Pelatihan	Kelompok	Kab. Inhil.	15	130.000.000,00	0,15	147.500.000
2.00.03.2.00.03.01.15.006.	Penyusunan Kebijakan Pencegahan Alih Fungsi Lahan Pertanian	Jumlah Luas lahan yang dioptimalisasikan	Hektar	Kab. Inhil.	300	150.000.000,00	250	-
<b>2.00.03.2.00.03.01.16.</b>	<b>Program Peningkatan Pemasaran Hasil Produksi Pertanian/Perkebunan</b>	<b>Promosi atas hasil produksi pertanian/perkebunan unggulan daerah</b>	<b>kali</b>		<b>3</b>	<b>135.000.000,00</b>	<b>3</b>	<b>200.000.000</b>
2.00.03.2.00.03.01.16.007.	Promosi atas Hasil Produksi Pertanian/Perkebunan Unggul Daerah	Jumlah pelaksanaan Promosi hasil pertanian/perkebunan Unggul Daerah	Kali	Kab. Inhil.	3	135.000.000,00	2	200.000.000
<b>2.00.03.2.00.03.01.17.</b>	<b>Program Peningkatan Penerapan Teknologi Pertanian/Perkebunan</b>	<b>Produksi sektor tanaman pangan</b>	<b>Ton</b>		<b>100957</b>	<b>420.000.000,00</b>	<b>110,57</b>	<b>1.100.000.000</b>
2.00.03.2.00.03.01.17.001.	Penelitian dan Pengembangan Teknologi Pertanian/Perkebunan Tepat Guna	Jumlah Teknologi Pertanian/Perkebunan Tepat Guna yang diteliti/dikembangkan	Jenis	Kab. Inhil.	1	120.000.000,00	1	200.000.000
2.00.03.2.00.03.01.17.002.	Pengadaan sarana dan prasarana teknologi pertanian/perkebunan tepat guna	Jumlah alsintan pertanian/peternakan/perkebunan yang disediakan	Jenis	Kab. Inhil.	10	200.000.000,00	15	450.000.000
2.00.03.2.00.03.01.17.015.	Penyediaan Sarana dan Prasarana Pengelolaan Air	Jumlah Sarana dan Prasarana Pengelolaan Air yang disediakan	Unit	Kab. Inhil.	2	100.000.000,00	2	300.000.000
<b>2.00.03.2.00.03.01.19.</b>	<b>Program Pemberdayaan Penyuluh Pertanian/Perkebunan Lapangan</b>	<b>Jumlah Pertemuan penyuluh pendamping petani</b>	<b>Kali</b>		<b>50</b>	<b>1.673.410.000,00</b>	<b>85</b>	<b>1.853.410.000</b>
2.00.03.2.00.03.01.19.001.	Peningkatan Kapasitas Tenaga Penyuluh Pertanian/ Perkebunan	Jumlah Tenaga Penyuluh Pertanian/Perkebunan yang dilatih	Orang	Kab. Inhil.	60	104.480.000,00	2	250.000.000
2.00.03.2.00.03.01.19.002.	Peningkatan Kesejahteraan Tenaga Penyuluh Pertanian/ Perkebunan	Jumlah tenaga penyuluh pertanian/perkebunan yang dibayarkan	Orang	Kab. Inhil.	60	415.520.000,00	80	450.000.000
2.00.03.2.00.03.01.19.009.	Penyediaan Sarana Keinformasian Balai Penyuluh Pertanian (BPP) (Dana Alokasi Khusus/DAK)	Jumlah Balai Penyuluh Pertanian yang disediakan sarana keinformasian	BPP	Kab. Inhil.	3	223.160.000,00	4	223.160.000
2.00.03.2.00.03.01.19.010.	Penyediaan Alat Bantu Penyuluhan Pertanian Balai Penyuluh Pertanian (BPP) Kecamatan (Dana Alokasi Khusus/DAK)	Jumlah Balai Penyuluh Pertanian yang disediakan Alat Bantu Penyuluhan Pertanian	BPP	Kab. Inhil.	3	230.250.000,00	4	230.250.000
2.00.03.2.00.03.01.19.012.	Penyediaan Sarana Kendaraan Roda 2 untuk Penyuluh Pertanian (PNS) - Dana Alokasi Khusus	Jumlah Kendaraan Roda 2 yang disediakan	Unit	Kab. Inhil.	20	700.000.000,00	20	700.000.000
<b>2.00.03.2.00.03.01.20.</b>	<b>Program Pencegahan dan Penanggulangan Penyakit Ternak</b>	<b>Persentase Kesehatan ternak</b>	<b>Persen</b>		<b>1.6</b>	<b>586.590.000,00</b>	<b>0</b>	<b>546.590.000</b>
2.00.03.2.00.03.01.20.002.	Pemeliharaan Kesehatan dan Pencegahan Penyakit Menular Ternak	Penurunan penyakit menular ternak dan kematian ternak(APBD)	kecamatan	Kab. Inhil.	4	140.000.000,00	4	100.000.000
2.00.03.2.00.03.01.20.007.	Pembangunan Pusat Kesehatan Hewan - Dana Alokasi Khusus	Jumlah Puskesmas Kecamatan yang dibangun	Unit	Kab. Inhil.	1	446.590.000,00	1	446.590.000
<b>2.00.03.2.00.03.01.21.</b>	<b>Program Peningkatan Produksi Hasil Peternakan</b>	<b>Persentase Peningkatan Produksi Hasil Peternakan</b>	<b>Persen</b>		<b>90</b>	<b>1.345.000.000,00</b>	<b>150</b>	<b>1.820.000.000</b>
2.00.03.2.00.03.01.21.003.	Pendistribusian Bibit Ternak kepada Masyarakat	Jumlah Bibit Ternak yang didistribusikan	Ekor	Kab. Inhil.	100	1.195.000.000,00	120	1.640.000.000
		Jumlah Pengadaan Ternak Kecil	ekor	Kab. Inhil.	0	x	100	-
		Jumlah Unggas	ekor	Kab. Inhil.	0	x	1100	-
2.00.03.2.00.03.01.21.010.	Pembibitan dan Perawatan Ternak	Jumlah pembibitan dan perawatan ternak	ekor	Kab. Inhil.	800	150.000.000,00	600	180.000.000
<b>2.00.03.2.00.03.01.22.</b>	<b>Program Peningkatan Pemasaran Hasil Produksi Peternakan</b>	<b>Ketersediaan produk pangan asal hewan yang ASUH(Aman,sehat,utuh dan Halal)</b>	<b>kali</b>		<b>6</b>	<b>120.000.000,00</b>	<b>10</b>	<b>100.000.000</b>
2.00.03.2.00.03.01.22.006.	Penyuluhan Pemasaran Produksi Peternakan	Jumlah pelaksanaan penyuluhan	kali	Kab. Inhil.	8	120.000.000,00	6	100.000.000
<b>2.00.03.02.</b>	<b>DINAS PERKEBUNAN</b>					<b>40.369.989.240,00</b>		<b>31.241.557.595</b>
<b>0.00.00.2.00.03.02.</b>	<b>NON URUSAN</b>					<b>4.316.470.800,00</b>		<b>2.668.903.200</b>

1	2	3	4	5	6	7	8	9
<b>0.00.00.2.00.03.02.01.</b>	<b>Program Pelayanan Administrasi Perkantoran</b>	<b>Persentase Kebutuhan Pelayanan Administrasi Perkantoran</b>	<b>Persen</b>		<b>100</b>	<b>1.685.441.800,00</b>	<b>100</b>	<b>1.730.516.200</b>
0.00.00.2.00.03.02.01.001.	Penyediaan Jasa Surat Menyurat	Jumlah Benda Pos untuk administrasi/Surat Menyurat Perkantoran yang disediakan	Jenis	Kab. Inhil.	2	2.436.000,00	12	2.436.000
0.00.00.2.00.03.02.01.002.	Penyediaan Jasa Komunikasi, Sumber Daya Air dan Listrik	Tagihan Listrik, Telepon, Berlangganan TV Kabel dan Internet dibayarkan	Bulan	Kab. Inhil.	12	145.200.000,00	12	152.475.000
0.00.00.2.00.03.02.01.008.	Penyediaan Jasa Kebersihan Kantor	Jumlah Petugas Kebersihan Kantor yang dibayarkan	Orang	Kab. Inhil.	4	64.496.000,00	12	78.896.000
0.00.00.2.00.03.02.01.009.	Penyediaan Jasa Perbaikan Peralatan Kerja	Jumlah Peralatan Kerja yang diperbaiki	Jenis	Kab. Inhil.	6	41.450.000,00	12	40.125.000
0.00.00.2.00.03.02.01.010.	Penyediaan Alat Tulis Kantor	Jumlah Alat Tulis Kantor disediakan	Jenis	Kab. Inhil.	17	49.959.000,00	17	51.459.000
0.00.00.2.00.03.02.01.011.	Penyediaan Barang Cetak dan Penggandaan	Ketersediaan Barang Cetak dan Penggandaan	Bulan	Kab. Inhil.	12	7.166.000,00	12	7.724.000
0.00.00.2.00.03.02.01.012.	Penyediaan Komponen Instalasi Listrik/Penerangan Bangunan Kantor	Jenis Komponen instalasi listrik dan penerangan yang disediakan	Jenis	Kab. Inhil.	3	14.250.000,00	3	15.262.000
0.00.00.2.00.03.02.01.015.	Penyediaan Bahan Bacaan dan Peraturan Perundang-undangan	Jumlah Bahan Bacaan dan Peraturan Perundang-undangan	Media	Kab. Inhil.	14	72.550.000,00	14	26.727.000
0.00.00.2.00.03.02.01.016.	Penyediaan Bahan Logistik Kantor	Jumlah Bahan Bakar Minyak Yang disediakan	Liter	Kab. Inhil.	7.572	43.882.800,00	7749	46.087.000
0.00.00.2.00.03.02.01.017.	Penyediaan Makanan dan Minuman	Jumlah Makan dan Minum Rapat Rutin, Tamu, Jumat Bersih, Hari-hari Besar dan Air Galon	Kali	Kab. Inhil.	3475	77.300.000,00	3683	93.082.200
0.00.00.2.00.03.02.01.018.	Rapat-rapat Koordinasi dan Konsultasi Keluar daerah	Jumlah Perjalanan Dinas Ke Luar Daerah	Kali	Kab. Inhil.	113	672.342.000,00	120	753.630.000
0.00.00.2.00.03.02.01.019.	Penyediaan Jasa Tenaga Pendukung Administrasi/ Teknis Perkantoran	Jumlah Jasa Tenaga Pendukung Administrasi/ Teknis Perkantoran yang dibayarkan	Orang	Kab. Inhil.	16	264.600.000,00	12	230.400.000
0.00.00.2.00.03.02.01.020.	Rapat-rapat Koordinasi dan Konsultasi Dalam Daerah	Jumlah Kecamatan untuk Perjalanan Dalam Daerah	Kecamatan	Kab. Inhil.	17	165.010.000,00	20	174.613.000
0.00.00.2.00.03.02.01.027.	Penyediaan Jasa Keamanan Gedung Kantor	Jumlah Jasa Keamanan Gedung Kantor dibayarkan	Orang	Kab. Inhil.	4	64.800.000,00	12	57.600.000
<b>0.00.00.2.00.03.02.02.</b>	<b>Program Peningkatan Sarana dan Prasarana Aparatur</b>	<b>Persentase Terpenuhi Sarana Prasarana Kantor dan Pemeliharaan Peralatan Kerja</b>	<b>Persen</b>		<b>100</b>	<b>1.939.105.000,00</b>	<b>100</b>	<b>254.538.000</b>
0.00.00.2.00.03.02.02.003.	Pembangunan Gedung Kantor	Jumlah Gedung Terbangun	Unit	Kab. Inhil.	2	1.100.000.000,00	0	-
0.00.00.2.00.03.02.02.005.	Pengadaan Kendaraan Dinas/Operasional	Jumlah Kendaraan Dinas/Operasional Sesuai kebutuhan	Unit	Kab. Inhil.	3	103.625.000,00	0	-
0.00.00.2.00.03.02.02.010.	Pengadaan meubeler	Jumlah Mebeluer Sesuai kebutuhan	Buah	Kab. Inhil.	18	76.675.000,00	18	68.605.000
0.00.00.2.00.03.02.02.013.	Pengadaan Tanah Milik Pemerintah Daerah	Jumlah Pengadaan Tanah Milik Pemerintah Daerah	Lokasi	Kab. Inhil.	1	315.650.000,00	0	-
0.00.00.2.00.03.02.02.022.	Pemeliharaan Rutin / Berkala Gedung Kantor	Jumlah Sarana Gedung Kantor yang direhabilitasi	Unit	Kab. Inhil.	1	17.250.000,00	12	16.686.000
0.00.00.2.00.03.02.02.024.	Pemeliharaan Rutin/ Berkala Kendaraan Dinas Operasional	Jumlah Kendaraan Dinas Terpelihara/Service	Unit	Kab. Inhil.	3	95.580.000,00	12	84.621.000
0.00.00.2.00.03.02.02.052.	Pengadaan Peralatan dan Perlengkapan Kantor	Jumlah Peralatan dan Perlengkapan Kantor Sediakan	Jenis	Kab. Inhil.	8	230.325.000,00	12	84.626.000
<b>0.00.00.2.00.03.02.03.</b>	<b>Program Peningkatan Disiplin Aparatur</b>	<b>Persentase Tertciptanya Keseragaman dan Peningkatan Disiplin ASN</b>	<b>Persen</b>		<b>100</b>	<b>92.525.000,00</b>	<b>100</b>	<b>127.500.000</b>
0.00.00.2.00.03.02.03.005.	Pengadaan Pakaian Khusus hari-hari tertentu	Jumlah Pakaian Khusus Hari-hari tertentu yang disediakan	Stel	Kab. Inhil.	140	92.525.000,00	150	127.500.000
<b>0.00.00.2.00.03.02.05.</b>	<b>Program Peningkatan Kapasitas Sumberdaya Aparatur</b>	<b>Persentase Sumber Daya Aparatur Yang Memiliki Kompetensi sesuai bidangnya</b>	<b>Persen</b>		<b>100</b>	<b>34.732.000,00</b>	<b>100</b>	<b>35.531.000</b>
0.00.00.2.00.03.02.05.001.	Pendidikan dan Pelatihan Formal	Jumlah Aparatur yang mengikuti Pendidikan dan Pelatihan Formal	Orang	Kab. Inhil.	4	26.732.000,00	4	21.498.000
0.00.00.2.00.03.02.05.014.	Penyusunan Analisis Jabatan (Anjab) dan Analisis Beban Kerja (ABK) yang disusun	Jumlah Dokumen Analisis Jabatan (Anjab) dan Analisis Beban Kerja (ABK) yang disusun	Dokumen	Kab. Inhil.	2	8.000.000,00	12	14.033.000
<b>0.00.00.2.00.03.02.06.</b>	<b>Program Peningkatan Pengembangan Sistem Pelaporan Capaian Kinerja dan Keuangan</b>	<b>Persentase Tercapainya Penyusunan Dokumen Capaian Kinerja Dan Keuangan</b>	<b>Persen</b>		<b>100</b>	<b>276.000.000,00</b>	<b>100</b>	<b>305.007.000</b>
0.00.00.2.00.03.02.06.001.	Penyusunan Laporan Capaian Kinerja dan Ikhtisar Realisasi Kinerja SKPD	Jumlah Laporan Capaian Kinerja Yang disusun	Laporan	Kab. Inhil.	4	23.450.000,00	4	27.837.000
0.00.00.2.00.03.02.06.004.	Penyusunan Pelaporan Keuangan Akhir Tahun	Jumlah pelaporan keuangan akhir tahun yang disusun	Laporan	Kab. Inhil.	1	6.750.000,00	1	5.407.000
0.00.00.2.00.03.02.06.006.	Penataan Manajemen Aset Barang Milik Daerah pada SKPD	Jumlah Aset Barang Milik Daerah pada Dinas Perkebunan yang didata	Jenis	Kab. Inhil.	5	122.395.000,00	12	141.800.000
0.00.00.2.00.03.02.06.008.	Monitoring, Evaluasi dan Pelaporan Pelaksanaan Kegiatan dan Pembangunan	Jumlah Monitoring, Evaluasi dan Pelaporan yang dilaksanakan	Kali	Kab. Inhil.	72	123.405.000,00	12	129.963.000
<b>0.00.00.2.00.03.02.07.</b>	<b>Program Peningkatan Pengembangan Penyusunan Rencana Kerja Badan/Kantor/Instansi Bagian</b>	<b>Persentase tersusunnya rencana kerja Badan / Dinas / Instansi / Bagian</b>	<b>Persen</b>		<b>100</b>	<b>288.667.000,00</b>	<b>100</b>	<b>215.811.000</b>
0.00.00.2.00.03.02.07.001.	Penyusunan Program Kerja	Jumlah Dokumen Perencanaan/Program Kerja yang disusun	Dokumen	Kab. Inhil.	5	288.667.000,00	5	215.811.000
<b>1.02.03.2.00.03.02.</b>	<b>PANGAN</b>					<b>2.565.026.500,00</b>		<b>2.399.601.000</b>
<b>1.02.03.2.00.03.02.15.</b>	<b>Program Peningkatan Ketahanan Pangan</b>	<b>Persentase Meningkatnya Ketahanan Pangan, Luasan Lahan Peremajaan, Produksi dan Mutu Produk perkebunan</b>	<b>Persen</b>		<b>100</b>	<b>2.565.026.500,00</b>	<b>100</b>	<b>2.399.601.000</b>



1	2	3	4	5	6	7	8	9
1.02.03.2.00.03.02.15.012.	Penanganan Pasca Panen dan Pengolahan Hasil Pertanian	Jumlah Peralatan dan Pengolahan Hasil Perkebunan yang disediakan	Unit	Kab. Inhil.	4	876.178.000,00	5	642.902.000
1.02.03.2.00.03.02.15.013.	Pengembangan Cadangan Pangan Daerah	Luas Areal Tanaman Sagu yang dikembangkan	Hektar	Kab. Inhil.	30	116.975.000,00	50	200.000.000
1.02.03.2.00.03.02.15.015.	Pengembangan Diversifikasi Pangan	Jumlah Bibit tanaman sela pada kebun kelapa yang disediakan	Batang	Kab. Inhil.	2.000	94.867.500,00	5000	78.750.000
1.02.03.2.00.03.02.15.017.	Pengembangan Pertanian pada Lahan Kering	luas tanaman Perkebunan pada Lahan Kering yang dikembangkan	Hektar	Kab. Inhil.	20	98.500.000,00	20	135.950.000
1.02.03.2.00.03.02.15.022.	Peningkatan Mutu dan Keamanan Pangan	Jumlah Bimtek/Pelatihan peningkatan mutu dan Keamanan Pangan yang dilaksanakan	Kali	Kab. Inhil.	2	360.369.000,00	1	409.250.000
1.02.03.2.00.03.02.15.027.	Penelitian dan Pengembangan Teknologi Budi Daya	Luas Pengendalian OPT dan Penanganan gangguan Usaha Perkebunanyang ditangani	Hektar	Kab. Inhil.	650	525.693.000,00	950	532.749.000
1.02.03.2.00.03.02.15.029.	Peningkatan Produksi, Produktivitas dan Mutu Produk Perkebunan, Produk Pertanian	Luas Kebun Kelapa yang diremajakan	Hektar	Kab. Inhil.	150	492.444.000,00	100	400.000.000
<b>2.00.03.2.00.03.02.</b>	<b>PERTANIAN</b>					<b>33.488.491.940,00</b>		<b>26.173.053.395</b>
<b>2.00.03.2.00.03.02.15.</b>	<b>Program Peningkatan Kesejahteraan Petani</b>	<b>Peningkatan pendapatan Petani Perkebunan dan Pelaku Agribisnis dan Kemampuan Lembaga Petani</b>	<b>Kelompok Tani</b>		<b>5</b>	<b>467.606.000,00</b>	<b>9</b>	<b>722.740.000</b>
2.00.03.2.00.03.02.15.001.	Pelatihan Petani dan Pelaku Agribisnis	Jumlah kelompok/Petani dan Pelaku Agribisnis dilatih	Kelompok Tani	Kab. Inhil.	3	194.170.000,00	4	302.740.000
2.00.03.2.00.03.02.15.003.	Peningkatan Kemampuan Lembaga Petani	Jumlah Kelompok Tani/Lembaga yang ditingkatkan kemampuannya	Kelompok Tani	Kab. Inhil.	2	273.436.000,00	5	420.000.000
<b>2.00.03.2.00.03.02.16.</b>	<b>Program Peningkatan Pemasaran Hasil Produksi Pertanian/Perkebunan</b>	<b>Persentase Penyebaran Informasi Produk Perkebunan</b>	<b>Persen</b>		<b>100</b>	<b>462.251.000,00</b>	<b>100</b>	<b>632.000.000</b>
2.00.03.2.00.03.02.16.007.	Promosi atas Hasil Produksi Pertanian/Perkebunan Unggul Daerah	Persentase Pelayanan Informasi Pasar, Potensi, harga komoditas, sentra produksi, fasilitas dan pembukaan akses pasar produk perkebunan	Persen	Kab. Inhil.	100	462.251.000,00	3	632.000.000
<b>2.00.03.2.00.03.02.17.</b>	<b>Program Peningkatan Penerapan Teknologi Pertanian/Perkebunan</b>	<b>Persentase Terwujudnya Penerapan Teknologi tepat guna untuk peningkatan produksi dan penyelamatan kebun masyarakat</b>	<b>Persen</b>		<b>100</b>	<b>19.882.057.940,00</b>	<b>100</b>	<b>16.771.433.395</b>
2.00.03.2.00.03.02.17.001.	Penelitian dan Pengembangan Teknologi Pertanian/Perkebunan Tepat Guna	Jumlah Varietas Bibit Unggul Lokal, Blok Penghasil Tinggi dan Rumpun induk yang diteliti	Komoditas	Kab. Inhil.	3	317.846.000,00	3	360.331.000
2.00.03.2.00.03.02.17.002.	Pengadaan sarana dan prasarana teknologi pertanian/perkebunan tepat guna	Jumlah Sarana dan Prasarana Trio Tata Air Perkebunan yang dibangun/Direhabilitasi	km	Kab. Inhil.	582	18.157.849.940,00	525	15.004.740.395
2.00.03.2.00.03.02.17.018.	Pembangunan/Perbaikan Sumber-sumber Air (Dana Alokasi Khusus/DAK)	Jumlah Embung (Blokang Kanal/Water Managemen) dan Pintu Air (Pintu Klipyang dibangun	Unit	Kab. Inhil.	10	1.406.362.000,00	10	1.406.362.000
<b>2.00.03.2.00.03.02.18.</b>	<b>Program Peningkatan Produksi Pertanian/Perkebunan</b>	<b>Persentase Prasarana dan Sarana Penyelamatan Kebun Masyarakat dan peningkatan Produksi perkebunan</b>	<b>Persen</b>		<b>100</b>	<b>10.694.570.000,00</b>	<b>100</b>	<b>5.789.438.000</b>
2.00.03.2.00.03.02.18.002.	Penyediaan Sarana Produksi Pertanian/ Perkebunan	Jumlah Sarana dan Prasarana Perkebunan/Pertanian Yang	Jenis	Kab. Inhil.	7	10.158.785.000,00	2	5.133.600.000
2.00.03.2.00.03.02.18.003.	Pengembangan Bibit Unggul Pertanian/ Perkebunan	Jumlah Bibit Unggul Daerah yang disediakan	Komoditas	Kab. Inhil.	3	364.435.000,00	3	411.038.000
2.00.03.2.00.03.02.18.006.	Monitoring, Evaluasi dan Pelaporan	Jumlah lokasi monitoring terhadap perusahaan perkebunan dan Penilaian Usaha Perkebunan yang dilaksanakan	Kecamatan	Kab. Inhil.	7	171.350.000,00	7	244.800.000
<b>2.00.03.2.00.03.02.19.</b>	<b>Program Pemberdayaan Penyuluh Pertanian/Perkebunan Lapangan</b>	<b>Persentase Peningkatan Kapasitas dan Kesejahteraan dalam menyusun program dan penyebarluasan informasi penyuluhan</b>	<b>Persen</b>		<b>100</b>	<b>1.982.007.000,00</b>	<b>100</b>	<b>2.257.442.000</b>
2.00.03.2.00.03.02.19.001.	Peningkatan Kapasitas Tenaga Penyuluh Pertanian/ Perkebunan	Jumlah Tenaga Penyuluh Pertanian/Perkebunan yang ditingkatkan Kemampuannya	Orang	Kab. Inhil.	10	328.529.000,00	10	371.760.000
2.00.03.2.00.03.02.19.002.	Peningkatan Kesejahteraan Tenaga Penyuluh Pertanian/ Perkebunan	Jumlah Tenaga Penyuluh Pertanian/Perkebunan yang dibayarkan	Orang	Kab. Inhil.	75	1.363.675.000,00	75	1.570.050.000
2.00.03.2.00.03.02.19.003.	Penyuluhan dan Pendampingan Bagi Pertanian/ Perkebunan	Jumlah pelaksanaan Penyuluhan dan Pendampingan Bagi Pertanian/ Perkebunan	Kecamatan	Kab. Inhil.	20	289.803.000,00	20	315.632.000
<b>2.00.06.01.</b>	<b>DINAS PERDAGANGAN DAN PERINDUSTRIAN</b>					<b>24.037.217.420,00</b>		<b>19.803.167.000</b>
<b>0.00.00.2.00.06.01.</b>	<b>NON URUSAN</b>					<b>2.002.748.400,00</b>		<b>1.702.368.588</b>
<b>0.00.00.2.00.06.01.01.</b>	<b>Program Pelayanan Administrasi Perkantoran</b>	<b>Persentase administrasi perkantoran yang mendukung kelancaran tugas dan fungsi Perangkat Daerah</b>	<b>Persen</b>		<b>100</b>	<b>1.142.125.650,00</b>	<b>100</b>	<b>906.924.901</b>
0.00.00.2.00.06.01.01.001.	Penyediaan Jasa Surat Menyurat	Jumlah Benda Pos yang di sediakan	Jenis	Kab. Inhil.	3	8.250.000,00	3	16.537.500
0.00.00.2.00.06.01.01.002.	Penyediaan Jasa Komunikasi, Sumber Daya Air dan Listrik	Jumlah Bulan Rekening yang dibayarkan	bulan	Kab. Inhil.	12	105.000.000,00	12	115.762.500
0.00.00.2.00.06.01.01.006.	Penyediaan Jasa Pemeliharaan dan Perizinan Kendaraan Dinas/Operasional	Jumlah Kendaraan Dinas/operasional yang dipelihara dan diperpanjang Perizinannya	Unit	Kab. Inhil.	4	126.250.000,00	4	51.652.125
0.00.00.2.00.06.01.01.008.	Penyediaan Jasa Kebersihan Kantor	Jumlah ruangan yang terjaga kebersihannya	ruangan	Kab. Inhil.	12	81.880.000,00	26	88.326.788
0.00.00.2.00.06.01.01.009.	Penyediaan Jasa Perbaikan Peralatan Kerja	Jumlah Perlatan kerja yang dipelihara/Service	Jenis	Kab. Inhil.	3	34.800.000,00	3	29.547.000
0.00.00.2.00.06.01.01.010.	Penyediaan Alat Tulis Kantor	Jumlah ATK yang disediakan	Jenis	Kab. Inhil.	50	61.220.650,00	60	61.357.433

1	2	3	4	5	6	7	8	9
0.00.00.2.00.06.01.01.011.	Penyediaan Barang Cetak dan Peggandaan	Jumlah Cetak dan Peggandaan	Lembar	Kab. Inhil.	2468	27.300.000,00	2650	37.319.625
0.00.00.2.00.06.01.01.012.	Penyediaan Komponen Instalasi Listrik/Penerangan Bangunan Kantor	Jumlah komponen Kelistrikan yang disediakan	Jenis	Kab. Inhil.	15	8.625.000,00	20	21.000.000
0.00.00.2.00.06.01.01.015.	Penyediaan Bahan Bacaan dan Peraturan Perundang-undangan	Jumlah Bahan bacaan yang disediakan	Eksemplar	Kab. Inhil.	100	15.600.000,00	100	16.537.500
0.00.00.2.00.06.01.01.016.	Penyediaan Bahan Logistik Kantor	Jumlah logistik yang disediakan	Liter	Kab. Inhil.	2520	39.400.000,00	2646	24.475.500
0.00.00.2.00.06.01.01.017.	Penyediaan Makanan dan Minuman	Jumlah makanan dan minuman yang disediakan	orang	Kab. Inhil.	872	47.920.000,00	915	17.507.700
0.00.00.2.00.06.01.01.018.	Rapat-rapat Koordinasi dan Konsultasi Keluar daerah	Jumlah Koordinasi dan Konsultasi Keluar daerah yang dilaksanakan	Kali	Kab. Inhil.	80	585.880.000,00	90	426.901.230
0.00.00.2.00.06.01.02.	<b>Program Peningkatan Sarana dan Prasarana Aparatur</b>	<b>Persentase meningkatnya sarana prasarana aparatur yang mendukung kelancaran tugas dan fungsi Perangkat Daerah</b>	<b>Persen</b>		<b>100</b>	<b>363.700.000,00</b>	<b>100</b>	<b>159.587.125</b>
0.00.00.2.00.06.01.02.003.	Pembangunan Gedung Kantor	Jumlah gedung yang dibangun	unit	Kab. Inhil.	1	149.450.000,00	1	35.776.125
0.00.00.2.00.06.01.02.005.	Pengadaan Kendaraan Dinas/Operasional	Jumlah kendaraan Dinas/Operasional yang disediakan	Unit	Kab. Inhil.	2	81.500.000,00	2	40.000.000
0.00.00.2.00.06.01.02.042.	Rehabilitasi Sedang/Berat Gedung Kantor	Jumlah Gedung Kantor yang direhabilitasi	Ruang	Kab. Inhil.	1	40.800.000,00	2	31.311.000
0.00.00.2.00.06.01.02.052.	Pengadaan Peralatan dan Perlengkapan Kantor	Jumlah Peralatan dan Perlengkapan Kantor yang disediakan	Set	Kab. Inhil.	15	91.950.000,00	20	52.500.000
0.00.00.2.00.06.01.03.	<b>Program Peningkatan Disiplin Aparatur</b>	<b>Persentase Tingkat kedisiplinan aparatur Perangkat Daerah</b>	<b>Persen</b>		<b>100</b>	<b>45.500.000,00</b>	<b>0</b>	<b>-</b>
0.00.00.2.00.06.01.03.005.	Pengadaan Pakaian Khusus hari-hari tertentu	Jumlah Pakaian Khusus hari-hari tertentu yang disediakan	Stel	Kab. Inhil.	70	45.500.000,00	0	-
0.00.00.2.00.06.01.05.	<b>Program Peningkatan Kapasitas Sumberdaya Aparatur</b>	<b>Persentase terwujudnya peningkatan kapasitas sumber daya aparatur yang mendukung kelancaran tugas dan fungsi Perangkat Daerah</b>	<b>Persen</b>		<b>100</b>	<b>100.000.000,00</b>	<b>100</b>	<b>150.000.000</b>
0.00.00.2.00.06.01.05.001.	Pendidikan dan Pelatihan Formal	Jumlah ASN yang mengikuti Pendidikan dan Pelatihan Formal	Orang	Kab. Inhil.	5	100.000.000,00	5	150.000.000
0.00.00.2.00.06.01.06.	<b>Program Peningkatan Pengembangan Sistem Pelaporan Capaian Kinerja dan Keuangan</b>	<b>Persentase terwujudnya penatausahaan keuangan dan pencapaian kinerja program yang mendukung kelancaran tugas dan fungsi Perangkat Daerah</b>	<b>Persen</b>		<b>100</b>	<b>160.566.500,00</b>	<b>100</b>	<b>137.801.446</b>
0.00.00.2.00.06.01.06.001.	Penyusunan Laporan Capaian Kinerja dan Ikhtisar Realisasi Kinerja SKPD	Jumlah Laporan Capaian Kinerja dan Ikhtisar Realisasi Kinerja SKPD yang disusun	Laporan	Kab. Inhil.	66	116.813.500,00	72	87.801.446
0.00.00.2.00.06.01.06.004.	Penyusunan Pelaporan Keuangan Akhir Tahun	Jumlah Pelaporan Keuangan Akhir Tahun yang disusun	Laporan	Kab. Inhil.	5	43.753.000,00	5	50.000.000
0.00.00.2.00.06.01.07.	<b>Program Peningkatan Pengembangan Penyusunan Rencana Kerja Badan/Kantor/Instansi Bagian</b>	<b>Persentase tersusunnya Rencana Kerja Perangkat Daerah</b>	<b>Persen</b>		<b>100</b>	<b>190.856.250,00</b>	<b>100</b>	<b>348.055.116</b>
0.00.00.2.00.06.01.07.001.	Penyusunan Program Kerja	Jumlah Dokumen Program Kerja yang disusun	Dokumen	Kab. Inhil.	8	190.856.250,00	8	348.055.116
2.00.06.2.00.06.01.	<b>PERDAGANGAN</b>					<b>18.183.059.770,00</b>		<b>13.491.669.261</b>
2.00.06.2.00.06.01.15.	<b>Program Perlindungan Konsumen dan Pengamanan Perdagangan</b>	<b>Cakupan penyelesaian masalah pengaduan konsumen cakupan perlindungan konsumen dan bina kelompok pedagang/usaha sesuai peruntukannya</b>	<b>Persen</b>		<b>100</b>	<b>1.149.301.000,00</b>	<b>100</b>	<b>2.219.804.066</b>
2.00.06.2.00.06.01.15.002.	Penyelesaian Permasalahan-permasalahan Pengaduan Konsumen	Persentase pembentukan BPSK	persen	Kab. Inhil.	30	36.250.000,00	40	300.000.000
2.00.06.2.00.06.01.15.003.	Peningkatan Pengawasan Peredaran Barang dan Jasa	Jumlah Pengawasan terhadap peredaran Barang dan Jasa dan Penyelenggaraan Pasar Murah	kali	Kab. Inhil.	10	165.070.000,00	10	1.058.804.066
2.00.06.2.00.06.01.15.004.	Pengelolaan dan Pengembangan UPT Kemetrolagian Daerah	Jumlah Pengembangan SDM dan Tenaga Penerima	orang	Kab. Inhil.	1	209.977.000,00	1	105.000.000
2.00.06.2.00.06.01.15.005.	Peningkatan Pengawasan dan Pembinaan Kemetrolagian.	Jumlah Pengawasan dan Pembinaan pendataan alat metrologi	kali	Kab. Inhil.	3	102.650.000,00	3	126.000.000
2.00.06.2.00.06.01.15.007.	Peningkatan Kapasitas Laboratorium UTTP Kemetrolagian Daerah.	Jumlah Kalibrasi Alat Metrologi	kali	Kab. Inhil.	1	19.540.000,00	1	157.500.000
2.00.06.2.00.06.01.15.008.	Sosialisasi dan Pengembangan tertib ukur Kemetrolagian Daerah	Jumlah Sosialisasi Tertib ukur dilaksanakan	kecamatan	Kab. Inhil.	5	150.350.000,00	5	105.000.000
2.00.06.2.00.06.01.15.009.	Peningkatan Pelaksanaan Tera/Tera Ulang Alat UTTP	Jumlah Pelaksanaan Tera/Tera Ulang alat Utpp	kali	Kab. Inhil.	4	332.469.000,00	4	210.000.000
2.00.06.2.00.06.01.15.012.	Monitoring, Evaluasi Peredaran Barang dan Jasa	Jumlah Pelaksanaan Monitoring Peredaran Barang dan Jasa di Kecamatan	Kecamatan	Kab. Inhil.	20	132.995.000,00	20	78.750.000
2.00.06.2.00.06.01.17.	<b>Program Peningkatan dan Pengembangan Ekspor</b>	<b>Cakupan Kegiatan Peningkatan dan Pengembangan Ekspor</b>	<b>Persen</b>		<b>100</b>	<b>1.140.920.000,00</b>	<b>100</b>	<b>1.131.500.000</b>
2.00.06.2.00.06.01.17.009.	Koordinasi Program Pengembangan Ekspor dengan Instansi Terkait /Asosiasi /Pengusaha	Jumlah Koordinasi dengan Kementerian Perdagangan luar negeri dan IPSK se Indonesia	kali	Kab. Inhil.	2	141.700.000,00	3	31.500.000
2.00.06.2.00.06.01.17.010.	Pengembangan Kluster Produk Ekspor	Jumlah Pameran / Expo yang diikuti	kali	Kab. Inhil.	6	999.220.000,00	7	1.100.000.000
2.00.06.2.00.06.01.18.	<b>Program Peningkatan Efisiensi Perdagangan Dalam Negeri</b>	<b>Cakupan pendataan dan informasi harga</b>	<b>Persen</b>		<b>100</b>	<b>5.315.871.000,00</b>	<b>100</b>	<b>3.919.821.000</b>
2.00.06.2.00.06.01.18.006.	Peningkatan Sistem dan Jaringan Informasi Perdagangan	Persentase proses Pembentukan SRG	Persen	Kab. Inhil.	70	2.496.050.000,00	20	1.000.000.000
2.00.06.2.00.06.01.18.009.	Pengembangan Pasar dan Distribusi Barang/Produk ( Dana Alokasi Khusus/DAK )	Jumlah Pasar yang dibangun	unit	Kab. Inhil.	2	2.819.821.000,00	2	2.819.821.000

1	2	3	4	5	6	7	8	9
<b>2.00.06.2.00.06.01.19.</b>	<b>Program Pembinaan Pedagang Kaki Lima dan Asongan</b>	<b>Cakupan bina kelompok pedagang/usaha sesuai peruntukannya</b>	<b>Persen</b>		<b>100</b>	<b>551.350.000,00</b>	<b>100</b>	<b>561.168.317</b>
2.00.06.2.00.06.01.19.001.	Pembinaan Organisasi Pedagang Kaki Lima dan Asongan	Jumlah Pembinaan Pedagang kaki lima dan Asongan	kali	Kab. Inhil.	3	213.350.000,00	3	200.513.361
2.00.06.2.00.06.01.19.002.	Penyuluhan Peningkatan Disiplin Pedagang Kaki Lima dan Asongan	Jumlah Penyuluhan Peningkatan Disiplin Pedagang Kaki Lima dan Asongan	kali	Kab. Inhil.	3	338.000.000,00	3	360.654.956
<b>2.00.06.2.00.06.01.21.</b>	<b>Program Pengembangan dan Penataan Sarana dan Prasarana Perdagangan</b>	<b>Cakupan dan Penataan Sarana dan Prasarana Perdagangan</b>	<b>Persen</b>		<b>100</b>	<b>10.025.617.770,00</b>	<b>100</b>	<b>5.659.375.878</b>
2.00.06.2.00.06.01.21.001.	Pembangunan Pasar Pedesaan	Jumlah DED Pasar dan Jumlah Pasar yang di bangun	unit	Kab. Inhil.	11	9.677.985.270,00	7	4.859.375.878
2.00.06.2.00.06.01.21.002.	Rehabilitasi/Pemeliharaan Pasar Pedesaan	Jumlah Pasar yang di Rehabilitasi	unit	Kab. Inhil.	2	347.632.500,00	4	800.000.000
<b>2.00.07.2.00.06.01.</b>	<b>PERINDUSTRIAN</b>					<b>3.851.409.250,00</b>		<b>4.609.129.151</b>
<b>2.00.07.2.00.06.01.15.</b>	<b>Program Peningkatan Kapasitas IPTEK Sistem Produksi</b>	<b>Persentase ketersediaan sarana dan prasarana peralatan mesin pengolahan kelapa</b>	<b>Persen</b>		<b>100</b>	<b>1.425.234.250,00</b>	<b>100</b>	<b>2.124.400.000</b>
2.00.07.2.00.06.01.15.001.	Penguatan Kemampuan Industri Berbasis Teknologi	Jumlah IKM yang dibina	IKM/BUMDES	Kab. Inhil.	15	1.425.234.250,00	15	2.124.400.000
<b>2.00.07.2.00.06.01.16.</b>	<b>Program Pengembangan Industri Kecil dan Menengah</b>	<b>Cakupan Pengembangan Industri Kecil dan Menengah</b>	<b>Persen</b>		<b>100</b>	<b>2.026.175.000,00</b>	<b>100</b>	<b>2.484.729.151</b>
2.00.07.2.00.06.01.16.001.	Pembinaan bagi Industri Kecil dan Menengah Terhadap Pemanfaatan Sumber Daya	Jumlah IKM yang di bina	IKM	Kab. Inhil.	30	420.902.000,00	30	890.000.000
2.00.07.2.00.06.01.16.002.	Pembinaan Industri Kecil dan Menengah dalam Memperkuat Jaringan Kluster Industri	Jumlah Kecamatan memiliki Database IKM Pengolahan Kelapa dan Kelapa Sawit	Kecamatan	Kab. Inhil.	5	153.793.000,00	5	250.000.000
2.00.07.2.00.06.01.16.003.	Penyusunan Kebijakan Industri Terkait dan Industri Penunjang Industri Kecil dan Menengah	Jumlah sarana dan prasarana masyarakat di bidang IKM	IKM	Kab. Inhil.	7	314.220.000,00	7	412.430.151
2.00.07.2.00.06.01.16.004.	Pemberian Kemudahan Izin Usaha Industri Kecil dan Menengah	Jumlah Pelaku IKM yang memahami prosedur pengajuan izin	IKM	Kab. Inhil.	4	18.400.000,00	4	83.000.000
2.00.07.2.00.06.01.16.009.	Pembinaan Industri Kecil dan Menengah dalam Memperkuat Jaringan Kluster Industri Sandang	Jumlah IKM industri sandang yang dibina	IKM	Kab. Inhil.	5	456.690.000,00	4	165.770.000
2.00.07.2.00.06.01.16.011.	Pembinaan Industri Kecil dan Menengah dalam Memperkuat Jaringan Kluster Industri Perabot	Jumlah IKM industri perabot yang dibina	IKM	Kab. Inhil.	7	332.545.000,00	5	320.529.000
2.00.07.2.00.06.01.16.013.	Penyediaan Sarana dan Prasarana Usaha Perbengkelan	Jumlah IKM industri perbengkelan yang dibina	IKM	Kab. Inhil.	8	329.625.000,00	8	363.000.000
<b>2.00.07.2.00.06.01.18.</b>	<b>Program Penataan Struktur Industri</b>	<b>Cakupan pertumbuhan Industri</b>	<b>Persen</b>		<b>100</b>	<b>400.000.000,00</b>	<b>100</b>	<b>-</b>
2.00.07.2.00.06.01.18.001.	Kebijakan Keterkaitan Industri Hulu-hilir	Persentase Penyusunan RPIK	Persen	Kab. Inhil.	90	400.000.000,00	0	-
<b>3.00.01.01.</b>	<b>BADAN PERENCANAAN PEMBANGUNAN DAERAH</b>					<b>11.064.295.699,70</b>		<b>10.555.991.700</b>
<b>0.00.00.3.00.01.01.</b>	<b>NON URUSAN</b>					<b>3.398.396.700,00</b>		<b>3.068.401.700</b>
<b>0.00.00.3.00.01.01.01.</b>	<b>Program Pelayanan Administrasi Perkantoran</b>	<b>Persentase administrasi perkantoran yang mendukung kelancaran tugas dan fungsi Perangkat Daerah (%)</b>	<b>Persen</b>		<b>100</b>	<b>1.818.582.700,00</b>	<b>100</b>	<b>1.677.401.700</b>
0.00.00.3.00.01.01.01.001.	Penyediaan Jasa Surat Menyurat	Jumlah Benda Pos Yang Disediakan	Jenis	Kab. Inhil.	2	9.600.000,00	2	9.600.000
0.00.00.3.00.01.01.01.002.	Penyediaan Jasa Komunikasi, Sumber Daya Air dan Listrik	Jumlah Rekening yang dibayarkan	Rekening	Kab. Inhil.	7	270.000.000,00	7	264.000.000
0.00.00.3.00.01.01.01.006.	Penyediaan Jasa Pemeliharaan dan Perizinan Kendaraan Dinas/Operasional	Jumlah Kendaraan Dinas/operasional yang dipelihara dan dipepanjang Perizinannya	Unit	Kab. Inhil.	55	82.000.000,00	60	80.000.000
0.00.00.3.00.01.01.01.008.	Penyediaan Jasa Kebersihan Kantor	Jumlah ruangan yang terjaga kebersihannya	Ruang	Kab. Inhil.	9	67.000.000,00	9	65.000.000
0.00.00.3.00.01.01.01.010.	Penyediaan Alat Tulis Kantor	Jumlah ATK yang disediakan	Jenis	Kab. Inhil.	30	49.000.700,00	30	48.001.700
0.00.00.3.00.01.01.01.011.	Penyediaan Barang Cetak dan Penggandaan	Jumlah Cetak dan Penggandaan	Jenis	Kab. Inhil.	9	30.000.000,00	9	29.600.000
0.00.00.3.00.01.01.01.012.	Penyediaan Komponen Instalasi Listrik/Penerangan Bangunan Kantor	Jumlah komponen Kelistrikan yang disediakan	Komponen	Kab. Inhil.	2	24.000.000,00	2	24.200.000
0.00.00.3.00.01.01.01.015.	Penyediaan Bahan Bacaan dan Peraturan Perundang-undangan	Jumlah Bahan bacaan yang disediakan	Eksemplar	Kab. Inhil.	15	36.000.000,00	17	35.000.000
0.00.00.3.00.01.01.01.016.	Penyediaan Bahan Logistik Kantor	Jumlah logistik yang disediakan	Liter	Kab. Inhil.	6.010	75.000.000,00	6050	70.000.000
0.00.00.3.00.01.01.01.017.	Penyediaan Makanan dan Minuman	Jumlah makanan dan minuman yang disediakan	Kali	Kab. Inhil.	45	60.000.000,00	50	58.000.000
0.00.00.3.00.01.01.01.018.	Rapat-rapat Koordinasi dan Konsultasi Keluar daerah	Jumlah Koordinasi dan Konsultasi Keluar daerah yang dilaksanakan	Kali	Kab. Inhil.	198	1.027.782.000,00	177	920.000.000
0.00.00.3.00.01.01.01.020.	Rapat-rapat Koordinasi dan Konsultasi Dalam Daerah	Jumlah Koordinasi dan Konsultasi dalam daerah yang dilaksanakan	Kali	Kab. Inhil.	24	45.000.000,00	25	44.000.000
0.00.00.3.00.01.01.01.027.	Penyediaan Jasa Keamanan Gedung Kantor	Jumlah petugas Keamanan yang dibayarkan	Orang	Kab. Inhil.	4	43.200.000,00	4	30.000.000
<b>0.00.00.3.00.01.01.02.</b>	<b>Program Peningkatan Sarana dan Prasarana Aparatur</b>	<b>Persentase meningkatnya sarana prasarana aparatur yang mendukung kelancaran tugas dan fungsi Perangkat Daerah (%)</b>	<b>Persen</b>		<b>100</b>	<b>1.000.000.000,00</b>	<b>100</b>	<b>863.000.000</b>
0.00.00.3.00.01.01.02.005.	Pengadaan Kendaraan Dinas/Operasional	Jumlah kendaraan Dinas/Oprasional yang disediakan	Unit	Kab. Inhil.	8	180.000.000,00	10	150.000.000
0.00.00.3.00.01.01.02.010.	Pengadaan meubeler	Jumlah Meubeler yang disediakan	Jenis	Kab. Inhil.	7	115.000.000,00	10	115.000.000

1	2	3	4	5	6	7	8	9
0.00.00.3.00.01.01.02.020.	Pemeliharaan Rutin/Berkala Rumah Jabatan	Jumlah Rumah Jabatan yang terpelihara	Unit	Kab. Inhil.	1	45.000.000,00	1	45.000.000
0.00.00.3.00.01.01.02.022.	Pemeliharaan Rutin / Berkala Gedung Kantor	Jumlah ruang gedung kantor yang terpelihara	Unit	Kab. Inhil.	1	60.000.000,00	1	45.000.000
0.00.00.3.00.01.01.02.026.	Pemeliharaan Rutin/Berkala Perlengkapan Gedung Kantor	Jumlah Perlengkapan Gedung Kantor yang terpelihara	Unit	Kab. Inhil.	14	41.000.000,00	15	40.000.000
0.00.00.3.00.01.01.02.028.	Pemeliharaan Rutin/Berkala Peralatan Gedung Kantor	Jumlah Peralatan Gedung Kantor yang terpelihara	Unit	Kab. Inhil.	12	50.000.000,00	14	50.000.000
0.00.00.3.00.01.01.02.042.	Rehabilitasi Sedang/Berat Gedung Kantor	Jumlah Gedung Kantor yang direhabilitasi	Tempat	Kab. Inhil.	2	204.000.000,00	2	200.000.000
0.00.00.3.00.01.01.02.052.	Pengadaan Peralatan dan Perlengkapan Kantor	Jumlah Peralatan dan Perlengkapan Kantor yang disediakan	Jenis	Kab. Inhil.	9	305.000.000,00	25	218.000.000
<b>0.00.00.3.00.01.01.03.</b>	<b>Program Peningkatan Disiplin Aparatur</b>	<b>Persentase terciptanya keseragaman pakaian dinas dan peningkatan disiplin Aparatur</b>	<b>Persen</b>		<b>100</b>	<b>47.520.000,00</b>	<b>100</b>	<b>48.000.000</b>
0.00.00.3.00.01.01.03.002.	Pengadaan Pakaian Dinas beserta Perengkapannya	Jumlah Pakaian Dinas beserta Perengkapannya yang disediakan	Stel	Kab. Inhil.	60	29.760.000,00	60	30.000.000
0.00.00.3.00.01.01.03.005.	Pengadaan Pakaian Khusus hari-hari tertentu	Jumlah Pakaian Khusus hari-hari tertentu yang disediakan	Stel	Kab. Inhil.	60	17.760.000,00	60	18.000.000
<b>0.00.00.3.00.01.01.05.</b>	<b>Program Peningkatan Kapasitas Sumberdaya Aparatur</b>	<b>Persentase peningkatan kualitas SDM Aparatur Perangkat Daerah (%)</b>	<b>persen</b>		<b>100</b>	<b>188.058.000,00</b>	<b>100</b>	<b>150.000.000</b>
0.00.00.3.00.01.01.05.001.	Pendidikan dan Pelatihan Formal	Jumlah ASN yang mengikuti Pendidikan dan Pelatihan Formal	Orang	Kab. Inhil.	11	188.058.000,00	12	150.000.000
<b>0.00.00.3.00.01.01.06.</b>	<b>Program Peningkatan Pengembangan Sistem Pelaporan Capaian Kinerja dan Keuangan</b>	<b>Persentase terwujudnya penatausahaan keuangan dan pencapaian kinerja program yang mendukung kelancaran tugas dan fungsi Perangkat Daerah (%)</b>	<b>Persen</b>		<b>100</b>	<b>231.800.000,00</b>	<b>100</b>	<b>230.000.000</b>
0.00.00.3.00.01.01.06.001.	Penyusunan Laporan Capaian Kinerja dan Ikhtisar Realisasi Kinerja SKPD	Jumlah dokumen Laporan Capaian Kinerja dan Ikhtisar Realisasi Kinerja SKPD yang disusun	Dokumen	Kab. Inhil.	3	80.000.000,00	3	75.000.000
0.00.00.3.00.01.01.06.004.	Penyusunan Pelaporan Keuangan Akhir Tahun	Jumlah Pelaporan Keuangan Akhir Tahun yang disusun	Dokumen	Kab. Inhil.	1	31.800.000,00	1	35.000.000
0.00.00.3.00.01.01.06.012.	Penyusunan laporan Sistem Pengendalian Internal Perangkat Daerah	Jumlah dokumen Laporan Sistem Pengendalian Internal yang disusun	Dokumen	Kab. Inhil.	1	120.000.000,00	1	120.000.000
<b>0.00.00.3.00.01.01.07.</b>	<b>Program Peningkatan Pengembangan Penyusunan Rencana Kerja Badan/Kantor/Instansi Bagian</b>	<b>Persentase tersusunnya Rencana Kerja Badan/Dinas/Instansi/Bagian</b>	<b>Persen</b>		<b>100</b>	<b>112.436.000,00</b>	<b>100</b>	<b>100.000.000</b>
0.00.00.3.00.01.01.07.001.	Penyusunan Program Kerja	Jumlah Dokumen Program Kerja yang disusun	Dokumen	Kab. Inhil.	6	112.436.000,00	6	100.000.000
<b>3.00.01.3.00.01.01.</b>	<b>PERENCANAAN PEMBANGUNAN</b>					<b>7.290.568.999,70</b>		<b>7.247.590.000</b>
<b>3.00.01.3.00.01.01.16.</b>	<b>Program Kerjasama Pembangunan</b>	<b>Capaian kerjasama pembangunan daerah (%)</b>	<b>Persen</b>		<b>100</b>	<b>591.670.000,00</b>	<b>100</b>	<b>540.000.000</b>
3.00.01.3.00.01.01.16.008.	Koordinasi Kerjasama Pembangunan Dengan Pihak Ketiga	Jumlah Dokumen Kegiatan Kerjasama dengan pihak ketiga	Dokumen	Kab. Inhil.	1	216.505.000,00	1	180.000.000
3.00.01.3.00.01.01.16.009.	Koordinasi Kerjasama Pembangunan dengan Lembaga Luar Negeri	Jumlah Dokumen Kegiatan Kerjasama dengan Lembaga Luar Negeri	Kali	Kab. Inhil.	44	186.600.000,00	1	180.000.000
3.00.01.3.00.01.01.16.010.	Koordinasi Kerjasama Pembangunan dengan Daerah Lain	Jumlah Dokumen Kegiatan Kerjasama dengan daerah lain	Dokumen	Kab. Inhil.	1	188.565.000,00	1	180.000.000
<b>3.00.01.3.00.01.01.19.</b>	<b>Program Perencanaan Pengembangan Kota-kota menengah dan besar</b>	<b>Capaian Koordinasi Perencanaan Pengembangan Kota-kota menengah dan besar</b>	<b>Persen</b>		<b>100</b>	<b>145.000.000,00</b>	<b>100</b>	<b>200.000.000</b>
3.00.01.3.00.01.01.19.009.	Koordinasi Perencanaan Air Minum, Drainase dan Sanitasi Perkotaan	Jumlah pelaksanaan Koordinasi dengan Perangkat Daerah terkait	Kali	Kab. Inhil.	22	145.000.000,00	23	200.000.000
<b>3.00.01.3.00.01.01.20.</b>	<b>Program peningkatan kapasitas kelembagaan perencanaan pembangunan daerah</b>	<b>Persentase peningkatan Kualitas Perencanaan Daerah</b>	<b>Persen</b>		<b>100</b>	<b>230.000.000,00</b>	<b>100</b>	<b>180.000.000</b>
3.00.01.3.00.01.01.20.004.	Penyusunan Data Perencanaan Pembangunan Daerah	Persentase keterisian Data SIPD	Persen	Kab. Inhil.	100	230.000.000,00	1	180.000.000
<b>3.00.01.3.00.01.01.21.</b>	<b>Program perencanaan pembangunan daerah</b>	<b>Persentase Indikator Program Daerah yang terukur</b>	<b>Persen</b>		<b>100</b>	<b>4.055.898.999,70</b>	<b>100</b>	<b>4.555.590.000</b>
3.00.01.3.00.01.01.21.008.	Penyusunan Rancangan RKPd	Jumlah Ranperbup RKPd yang dihasilkan	Ranperbup	Kab. Inhil.	2	469.030.000,00	2	466.491.432
3.00.01.3.00.01.01.21.009.	Penyelenggaraan Musrenbang RKPd	Jumlah pertemuan Musrenbang yang terlaksana	Kali	Kab. Inhil.	1	646.022.000,00	1	589.718.271
3.00.01.3.00.01.01.21.010.	Penetapan RKPd	Jumlah Perbup RKPd yang dihasilkan	Perbup	Kab. Inhil.	2	43.030.000,00	2	39.279.741
3.00.01.3.00.01.01.21.013.	Monitoring, Evaluasi dan Pelaporan Pelaksanaan Rencana Pembangunan Daerah	Jumlah lokasi monitoring Pelaksanaan Rencana Pembangunan Daerah	Kecamatan	Kab. Inhil.	20	75.000.000,00	20	74.000.000
3.00.01.3.00.01.01.21.020.	Penyelenggaraan Forum SKPD	Jumlah pertemuan Forum Perangkat Daerah dan Konsultasi Publik yang terlaksana	Kali	Kab. Inhil.	1	233.384.000,00	1	213.043.532
3.00.01.3.00.01.01.21.021.	Pengendalian dan Evaluasi Perencanaan Pembangunan Daerah	Jumlah Dokumen pengendalian dan evaluasi Perencanaan Pembangunan Daerah	Dokumen	Kab. Inhil.	7	397.068.000,00	5	105.590.000
3.00.01.3.00.01.01.21.022.	Koordinasi Perencanaan Pengembangan dan Peningkatan Infrastruktur	Jumlah pelaksanaan Koordinasi dengan Perangkat daerah Terkait	Kali	Kab. Inhil.	82	380.000.000,00	65	300.000.000
3.00.01.3.00.01.01.21.023.	Koordinasi Penelitian, Pengembangan, Pendataan dan Kerjasama Pembangunan	Jumlah pelaksanaan Koordinasi dengan Perangkat daerah Terkait	Kali	Kab. Inhil.	71	330.000.000,00	62	290.000.000
3.00.01.3.00.01.01.21.028.	Penyusunan dan Pengembangan Sistem Perencanaan Pembangunan Daerah	Jumlah Aplikasi yang dipelihara dan/atau dikembangkan	Aplikasi	Kab. Inhil.	3	712.533.999,70	2	415.467.024

1	2	3	4	5	6	7	8	9
3.00.01.3.00.01.01.21.031.	Koordinasi Penyusunan Perencanaan Pembangunan Daerah	Jumlah pelaksanaan Koordinasi dengan Perangkat daerah Terkait	Kali	Kab. Inhil.	76	444.831.000,00	75	442.000.000
3.00.01.3.00.01.01.21.036.	Koordinasi Perencanaan Tata Ruang, Lingkungan Hidup dan Kehutanan	Jumlah pelaksanaan Koordinasi dengan Perangkat daerah Terkait	Kali	Kab. Inhil.	57	325.000.000,00	40	220.000.000
<b>3.00.01.3.00.01.01.22.</b>	<b>Program perencanaan pembangunan ekonomi</b>	<b>Persentase Realisasi pelaksanaan pencapaian pembangunan bidang ekonomi</b>	<b>Persen</b>		<b>100</b>	<b>752.550.000,00</b>	<b>100</b>	<b>682.000.000</b>
3.00.01.3.00.01.01.22.017.	Koordinasi Perencanaan Pembangunan Sub Bidang Ekonomi	Jumlah Pelaksanaan koordinasi dengan Perangkat daerah Terkait	Kali	Kab. Inhil.	43	297.980.000,00	45	227.000.000
3.00.01.3.00.01.01.22.019.	Koordinasi Perencanaan Pembangunan Sub Bidang Sumber Daya Alam dan Pertanian	Jumlah pelaksanaan Koordinasi dengan Perangkat daerah Taerkait	Kali	Kab. Inhil.	39	308.025.000,00	62	275.000.000
3.00.01.3.00.01.01.22.020.	Kajian Perencanaan, Pengembangan Lingkup Pertanian dan Agribisnis	Jumlah Kajian yang dilaksanakan	Dokumen	Kab. Inhil.	1	146.545.000,00	1	180.000.000
<b>3.00.01.3.00.01.01.23.</b>	<b>Program perencanaan sosial budaya</b>	<b>Persentase Realisasi pelaksanaan pencapaian pembangunan bidang Sosial Budaya</b>	<b>Persen</b>		<b>100</b>	<b>1.515.450.000,00</b>	<b>100</b>	<b>1.090.000.000</b>
3.00.01.3.00.01.01.23.003.	Koordinasi Perencanaan Pembangunan Bidang Sosial dan Budaya	Jumlah Pelaksanaan Koordinasi dengan Perangkat daerah Terkait	Kali	Kab. Inhil.	38	207.800.000,00	31	170.000.000
3.00.01.3.00.01.01.23.006.	Koordinasi Penanggulangan Kemiskinan Daerah	Jumlah Dokumen yang disusun	Dokumen	Kab. Inhil.	1	245.450.000,00	2	120.000.000
3.00.01.3.00.01.01.23.010.	Rencana Aksi Daerah Anti Korupsi	Jumlah dokumen yang disusun	Dokumen	Kab. Inhil.	1	183.360.000,00	4	140.000.000
3.00.01.3.00.01.01.23.013.	Koordinasi Perencanaan Pembangunan Sub Bidang Sumber Daya Manusia	Jumlah Pelaksanaan Koordinasi dengan Perangkat Daerah Terkait	Kali	Kab. Inhil.	35	202.650.000,00	31	150.000.000
3.00.01.3.00.01.01.23.015.	Koordinasi Perencanaan Sub Bidang Aparatur	Jumlah Pelaksanaan Koordinasi dengan Perangkat Daerah Terkait	Kali	Kab. Inhil.	39	202.380.000,00	31	150.000.000
3.00.01.3.00.01.01.23.016.	Penyusunan Rencana Aksi Daerah SDGs	Jumlah Dokumen yang disusun	Dokumen	Kab. Inhil.	1	178.090.000,00	1	110.000.000
3.00.01.3.00.01.01.23.018.	Rencana Aksi Nasional Hak Asasi Manusia	Jumlah dokumen yang disusun	Dokumen	Kab. Inhil.	1	181.530.000,00	1	100.000.000
3.00.01.3.00.01.01.23.019.	Pelaksanaan Koordinasi Kabupaten Sehat	Jumlah Dokumen Koordinasi dengan Stakeholder terkait	Dokumen	Kab. Inhil.	1	114.190.000,00	1	150.000.000
<b>3.00.04.3.00.01.01.</b>	<b>PENELITIAN DAN PENGEMBANGAN</b>					<b>375.330.000,00</b>		<b>240.000.000</b>
<b>3.00.04.3.00.01.01.15.</b>	<b>Program Penelitian dan Pengembangan</b>	<b>Persentase Realisasi pelaksanaan penelitian dan Pengembangan dalam mendukung Produk Unggulan Daerah</b>	<b>Persen</b>		<b>100</b>	<b>375.330.000,00</b>	<b>100</b>	<b>240.000.000</b>
3.00.04.3.00.01.01.15.001.	Pengkajian dan Pengembangan Potensi Daerah	Jumlah koordinasi rumusan kajian dan pengembangan produk unggulan daerah yang dilakukan	Kali	Kab. Inhil.	30	174.160.000,00	2	90.000.000
3.00.04.3.00.01.01.15.002.	Penyusunan Jurnal/Buletin/Majalah Ilmiah	Jumlah Jurnal/Buletin/Majalah Ilmiah yang diterbitkan	Terbitan	Kab. Inhil.	3	201.170.000,00	3	150.000.000
<b>3.00.02.01.</b>	<b>BADAN PENDAPATAN DAERAH</b>					<b>10.500.000.000,00</b>		<b>5.696.919.000</b>
<b>0.00.00.3.00.02.01.</b>	<b>NON URUSAN</b>					<b>3.857.638.250,00</b>		<b>3.532.379.250</b>
<b>0.00.00.3.00.02.01.01.</b>	<b>Program Pelayanan Administrasi Perkantoran</b>	<b>Persentase sarana dan prasarana penunjang pelayanan administrasi perkantoran (%)</b>	<b>Persen</b>		<b>85</b>	<b>2.892.410.500,00</b>	<b>100</b>	<b>2.732.738.038</b>
0.00.00.3.00.02.01.01.001.	Penyediaan Jasa Surat Menyurat	Jumlah Surat menyurat yang terlayani	Lembar	Kab. Inhil.	1300	7.338.000,00	1300	9.000.000
0.00.00.3.00.02.01.01.002.	Penyediaan Jasa Komunikasi, Sumber Daya Air dan Listrik	Jumlah Rekening yang dibayarkan	Rekening	Kab. Inhil.	480	573.640.000,00	460	589.000.000
0.00.00.3.00.02.01.01.006.	Penyediaan Jasa Pemeliharaan dan Perizinan Kendaraan Dinas/Operasional	Jumlah Kendaraan Dinas/operasional yang dipelihara dan dipepanjang Perizinannya	Unit	Kab. Inhil.	38	129.150.000,00	38	126.950.000
0.00.00.3.00.02.01.01.008.	Penyediaan Jasa Kebersihan Kantor	Jumlah ruangan yang terjaga kebersihannya	Ruang	Kab. Inhil.	36	61.660.000,00	36	82.195.850
0.00.00.3.00.02.01.01.009.	Penyediaan Jasa Perbaikan Peralatan Kerja	Jumlah Perlatan kerja yang dipelihara/Service	Unit	Kab. Inhil.	12	14.400.000,00	24	13.200.000
0.00.00.3.00.02.01.01.010.	Penyediaan Alat Tulis Kantor	Jumlah ATK yang disediakan	Jenis	Kab. Inhil.	81	196.334.500,00	81	193.000.000
0.00.00.3.00.02.01.01.011.	Penyediaan Barang Cetak dan Peggandaan	Jumlah Cetakan dan Peggandaan	Lembar	Kab. Inhil.	48	261.130.000,00	46	197.560.000
0.00.00.3.00.02.01.01.012.	Penyediaan Komponen Instalasi Listrik/Penerangan Bangunan Kantor	Jumlah komponen Kelistrikan yang disediakan	Jenis	Kab. Inhil.	17	39.006.000,00	17	45.008.590
0.00.00.3.00.02.01.01.015.	Penyediaan Bahan Bacaan dan Peraturan Perundang-undangan	Jumlah Bahan bacaan yang disediakan	Eksemplar	Kab. Inhil.	35	30.000.000,00	35	44.100.000
0.00.00.3.00.02.01.01.016.	Penyediaan Bahan Logistik Kantor	Jumlah logistik yang disediakan	Liter	Kab. Inhil.	4000	34.020.000,00	7156	55.582.538
0.00.00.3.00.02.01.01.017.	Penyediaan Makanan dan Minuman	Jumlah makanan dan minuman yang disediakan	Kali	Kab. Inhil.	60	62.137.000,00	76	92.777.470
0.00.00.3.00.02.01.01.018.	Rapat-rapat Koordinasi dan Konsultasi Keluar daerah	Jumlah Koordinasi dan Konsultasi Keluar daerah yang dilaksanakan	Kali	Kab. Inhil.	93	472.364.000,00	101	341.000.000
0.00.00.3.00.02.01.01.019.	Penyediaan Jasa Tenaga Pendukung Administrasi/ Teknis Perkantoran	Jumlah tenaga administrasi/Teknis yang dibayarkan	Orang	Kab. Inhil.	44	542.400.000,00	46	553.963.590
0.00.00.3.00.02.01.01.020.	Rapat-rapat Koordinasi dan Konsultasi Dalam Daerah	Jumlah Koordinasi dan Konsultasi dalam daerah yang dilaksanakan	Kali	Kab. Inhil.	299	236.431.000,00	47	136.000.000
0.00.00.3.00.02.01.01.026.	Penyediaan Jasa Penggunaan Gedung kantor	Jumlah pembayaran jasa penggunaan Gedung Kantor	Bulan	Kab. Inhil.	60	74.000.000,00	5	95.000.000

1	2	3	4	5	6	7	8	9
0.00.00.3.00.02.01.01.027.	Penyediaan Jasa Keamanan Gedung Kantor	Jumlah petugas Keamanan yang dibayarkan	Orang	Kab. Inhil.	11	158.400.000,00	132	158.400.000
<b>0.00.00.3.00.02.01.02.</b>	<b>Program Peningkatan Sarana dan Prasarana Aparatur</b>	<b>Persentase meningkatnya sarana prasarana aparatur yang mendukung kelancaran tugas dan fungsi OPD (%)</b>	<b>Persen</b>		<b>85</b>	<b>699.283.000,00</b>	<b>100</b>	<b>484.141.213</b>
0.00.00.3.00.02.01.02.005.	Pengadaan Kendaraan Dinas/Operasional	Jumlah kendaraan Dinas/Operasional yang disediakan	Unit	Kab. Inhil.	10	204.200.000,00	0	-
0.00.00.3.00.02.01.02.022.	Pemeliharaan Rutin / Berkala Gedung Kantor	Jumlah ruang gedung kantor yang terpelihara	Ruang	Kab. Inhil.	34	208.908.000,00	9	65.141.213
0.00.00.3.00.02.01.02.026.	Pemeliharaan Rutin/Berkala Perlengkapan Gedung Kantor	Jumlah Perlengkapan Gedung Kantor yang terpelihara	Set	Kab. Inhil.	4	67.500.000,00	6	40.000.000
0.00.00.3.00.02.01.02.028.	Pemeliharaan Rutin/Berkala Peralatan Gedung Kantor	Jumlah Peralatan Gedung Kantor yang terpelihara	Unit	Kab. Inhil.	21	30.000.000,00	3	39.000.000
0.00.00.3.00.02.01.02.052.	Pengadaan Peralatan dan Perlengkapan Kantor	Jumlah Peralatan dan Perlengkapan Kantor yang disediakan	Set	Kab. Inhil.	28	188.675.000,00	7	90.000.000
<b>0.00.00.3.00.02.01.03.</b>	<b>Program Peningkatan Disiplin Aparatur</b>	<b>Persentase terciptanya keseragaman pakaian dinas dan peningkatan disiplin Aparatur (%)</b>	<b>Persen</b>		<b>85</b>	<b>80.110.000,00</b>	<b>100</b>	<b>128.000.000</b>
0.00.00.3.00.02.01.03.002.	Pengadaan Pakaian Dinas beserta Perengkapannya	Jumlah Pakaian Dinas beserta Perengkapannya yang disediakan	Stel	Kab. Inhil.	95	80.110.000,00	95	63.000.000
<b>0.00.00.3.00.02.01.05.</b>	<b>Program Peningkatan Kapasitas Sumberdaya Aparatur</b>	<b>Persentase terwujudnya peningkatan kapasitas sumber daya aparatur yang mendukung kelancaran tugas dan fungsi SKPD (%)</b>	<b>Persen</b>		<b>85</b>	<b>49.050.000,00</b>	<b>100</b>	<b>49.120.000</b>
0.00.00.3.00.02.01.05.001.	Pendidikan dan Pelatihan Formal	Jumlah ASN yang mengikuti Pendidikan dan Pelatihan Formal	Orang	Kab. Inhil.	3	49.050.000,00	2	49.120.000
<b>0.00.00.3.00.02.01.06.</b>	<b>Program Peningkatan Pengembangan Sistem Pelaporan Capaian Kinerja dan Keuangan</b>	<b>Persentase terwujudnya penatausahaan keuangan dan pencapaian kinerja program yang mendukung kelancaran tugas dan fungsi OPD (%)</b>	<b>Persen</b>		<b>85</b>	<b>136.784.750,00</b>	<b>100</b>	<b>138.380.000</b>
0.00.00.3.00.02.01.06.001.	Penyusunan Laporan Capaian Kinerja dan Ikhtisar Realisasi Kinerja SKPD	Jumlah Laporan Capaian Kinerja dan Ikhtisar Realisasi Kinerja SKPD yang disusun	Laporan	Kab. Inhil.	5	6.100.000,00	5	22.600.000
0.00.00.3.00.02.01.06.011.	Penyusunan Rencana Kerja Perangkat Daerah	Jumlah Dokumen Perencanaan yang disusun	Dokumen	Kab. Inhil.	6	130.684.750,00	6	115.780.000
<b>3.00.02.3.00.02.01.</b>	<b>KEUANGAN</b>					<b>6.642.361.750,00</b>		<b>2.164.539.750</b>
<b>3.00.02.3.00.02.01.15.</b>	<b>Program Peningkatan dan Pengembangan Pengelolaan Keuangan Daerah</b>	<b>Persentase Peningkatan target dan realisasi pendapatan daerah (%)</b>	<b>Persen</b>		<b>85</b>	<b>6.642.361.750,00</b>	<b>100</b>	<b>2.164.539.750</b>
3.00.02.3.00.02.01.15.015.	Pengumpulan, Rekonsiliasi, dan Validasi Data Penerimaan Bagi Hasil Pajak dan Bukan Pajak	Frekuensi Rekonsiliasi, Pengumpulan dan Validasi Data Penerimaan Bagi Hasil Pajak dan Bukan Pajak	Kali	Kab. Inhil.	23	121.701.000,00	25	93.750.000
3.00.02.3.00.02.01.15.017.	Penatausahaan Pendapatan Daerah	Jumlah Pendapatan Daerah yang telah sesuai	Jenis	Kab. Inhil.	103	41.430.000,00	79	82.000.000
3.00.02.3.00.02.01.15.018.	Pendataan dan Pelayanan Pendaftaran PBB P2, Reklame, dan Air Tanah	Jumlah Wajib Pajak PBB P2, Reklame, dan Air Tanah	WP	Kab. Inhil.	3600	125.335.000,00	3600	154.000.000
3.00.02.3.00.02.01.15.020.	Penilaian, Verifikasi, dan Validasi PBB P2, Reklame, dan Air Tanah	Jumlah Wajib Pajak PBB P2, Reklame, dan Air Tanah	WP	Kab. Inhil.	300000	4.084.571.000,00	2650	195.600.000
3.00.02.3.00.02.01.15.021.	Penetapan dan Penyampaian SPPT PBB P2, Reklame, dan Air Tanah	Jumlah Penetapan dan penyampaian SPPT PBB P2, Reklame, dan Air Tanah	WP	Kab. Inhil.	303600	1.155.044.000,00	306460	182.907.000
3.00.02.3.00.02.01.15.022.	Pendataan dan Pelayanan Pendaftaran, Penilaian, Verifikasi, Validasi, Penetapan dan Penyampaian Ketetapan Pajak Hotel dan Restoran	Jumlah Wajib Pajak Hotel dan Restoran	WP	Kab. Inhil.	127	68.171.000,00	47	100.000.000
3.00.02.3.00.02.01.15.023.	Pendataan dan Pelayanan Pendaftaran, Penilaian, Verifikasi, Validasi, Penetapan dan Penyampaian Ketetapan Pajak Hiburan, Parkir dan Sarang Burung Walet	Jumlah Wajib Pajak Hiburan, Parkir dan Sarang Burung Walet	WP	Kab. Inhil.	250	66.620.000,00	60	100.000.000
3.00.02.3.00.02.01.15.024.	Pendataan dan Pelayanan Pendaftaran, Penilaian, Verifikasi, Validasi, Penetapan dan Penyampaian Ketetapan BPHTB, Mineral Bukan Logam dan Batuan dan PPI	Jumlah Wajib Pajak BPHTB, Mineral Bukan Logam dan Batuan, dan PPI	WP	Kab. Inhil.	175	64.161.000,00	175	94.000.000
3.00.02.3.00.02.01.15.025.	Publikasi, Pameran dan Promosi Pajak Daerah	Jumlah pelaksanaan Promosi dan Publikasi Pajak Daerah	Jenis	Kab. Inhil.	5	61.262.000,00	5	97.500.000
		Jumlah Pelaksanaan Promosi	Kali	Kab. Inhil.	3	x	3	-
		Jumlah Pelaksanaan Pameran	Kali	Kab. Inhil.	2	x	2	-
3.00.02.3.00.02.01.15.026.	Pemberian Reward Bagi Wajib Pajak dan Pengelola Pajak Daerah	Jumlah Wajib Pajak dan Pengelola Pajak Daerah yang menerima Reward	Wajib Pajak/PPD	Kab. Inhil.	100	34.096.500,00	100	58.050.000
3.00.02.3.00.02.01.15.027.	Penyuluhan dan Pengelolaan Keberatan Pajak Daerah	Jumlah Wajib Pajak Daerah	WP	Kab. Inhil.	1000	113.665.000,00	600	165.000.000
3.00.02.3.00.02.01.15.028.	Pengawasan dan Pemeriksaan Wajib Pajak Daerah	Jumlah Wajib Pajak Daerah	WP	Kab. Inhil.	120	197.420.000,00	130	247.500.000
3.00.02.3.00.02.01.15.029.	Penagihan, Penindakan dan Penyitaan	Jumlah Wajib Pajak Daerah	WP	Kab. Inhil.	500	52.446.250,00	400	280.000.000
3.00.02.3.00.02.01.15.030.	Pengadaan Space Iklan Pajak Daerah	Jumlah Space Iklan	Unit	Kab. Inhil.	2	129.785.000,00	1	40.000.000
3.00.02.3.00.02.01.15.031.	Pengembangan dan Pemeliharaan Sistem Informasi Pajak Daerah dan Retribusi Daerah	Jumlah Sistem Informasi Pajak Daerah dan Retribusi Daerah	Jenis	Kab. Inhil.	2	57.750.000,00	3	76.500.000
3.00.02.3.00.02.01.15.032.	Penyusunan, Evaluasi, Kerjasama dan Sosialisasi Peraturan tentang Pendapatan Daerah	Jumlah Peraturan Pendapatan Daerah	Jenis	Kab. Inhil.	9	78.816.000,00	9	130.000.000

1	2	3	4	5	6	7	8	9
		Jumlah Kerjasama	Lembaga	Kab. Inhil.	9	x	9	-
		Jumlah Sosialisasi	Kali	Kab. Inhil.	21	x	20	-
3.00.02.3.00.02.01.15.045.	Verifikasi, Evaluasi dan Pelaporan Pendapatan dan Penerimaan Daerah	Jumlah pelaksanaan Verifikasi dan Pelaporan Pendapatan dan Penerimaan Daerah	kali	Kab. Inhil.	60	190.088.000,00	59	67.732.750
<b>3.00.02.02.</b>	<b>BADAN PENGELOLA KEUANGAN DAN ASET DAERAH</b>					<b>19.071.000.000,00</b>		<b>16.393.000.000</b>
<b>0.00.00.3.00.02.02.</b>	<b>NON URUSAN</b>					<b>12.205.238.500,00</b>		<b>10.943.000.000</b>
<b>0.00.00.3.00.02.02.01.</b>	<b>Program Pelayanan Administrasi Perkantoran</b>	<b>Persentase administrasi perkantoran yang mendukung kelancaran tugas dan fungsi Perangkat Daerah (%)</b>	<b>Persen</b>		<b>100</b>	<b>4.169.744.500,00</b>	<b>100</b>	<b>3.818.000.000</b>
0.00.00.3.00.02.02.01.001.	Penyediaan Jasa Surat Menyurat	Jumlah surat menyurat yang terlayani	Lembar	Kab. Inhil.	800	6.300.000,00	0	9.000.000
0.00.00.3.00.02.02.01.002.	Penyediaan Jasa Komunikasi, Sumber Daya Air dan Listrik	Jumlah Rekening yang dibayarkan	Rekening	Kab. Inhil.	3	196.200.000,00	0	230.000.000
0.00.00.3.00.02.02.01.006.	Penyediaan Jasa Pemeliharaan dan Perizinan Kendaraan Dinas/Operasional	Jumlah Kendaraan Dinas/operasional yang dipelihara dan dipepanjang Perizinannya	Unit	Kab. Inhil.	43	251.613.000,00	0	128.000.000
0.00.00.3.00.02.02.01.007.	Penyediaan Jasa Administrasi Keuangan	Jumlah Koordinasi dan Konsultasi Pengelolaan Administrasi Belanja Pegawai yang dapat dilaksanakan	Kali	Kab. Inhil.	31	285.240.000,00	0	120.000.000
0.00.00.3.00.02.02.01.008.	Penyediaan Jasa Kebersihan Kantor	Jumlah ruangan yang terjaga kebersihannya	Ruang	Kab. Inhil.	1	44.800.000,00	0	53.000.000
0.00.00.3.00.02.02.01.010.	Penyediaan Alat Tulis Kantor	Jumlah ATK yang disediakan	Jenis	Kab. Inhil.	40	174.401.500,00	0	200.000.000
0.00.00.3.00.02.02.01.011.	Penyediaan Barang Cetak dan Penggandaan	Jumlah Cetakan dan Penggandaan	Lembar	Kab. Inhil.	25000	72.350.000,00	0	73.000.000
0.00.00.3.00.02.02.01.012.	Penyediaan Komponen Instalasi Listrik/Penerangan Bangunan Kantor	Jumlah komponen Kelistrikan yang disediakan	Jenis	Kab. Inhil.	11	71.950.000,00	0	75.000.000
0.00.00.3.00.02.02.01.014.	Penyediaan Peralatan Rumah Tangga	Jumlah Peralatan Rumah Tangga yang disediakan	Set	Kab. Inhil.	2	12.250.000,00	20	30.000.000
0.00.00.3.00.02.02.01.015.	Penyediaan Bahan Bacaan dan Peraturan Perundang-undangan	Jumlah Bahan bacaan yang disediakan	Eksemplar	Kab. Inhil.	750	18.750.000,00	3000	25.000.000
0.00.00.3.00.02.02.01.016.	Penyediaan Bahan Logistik Kantor	Jumlah logistik yang disediakan	Liter	Kab. Inhil.	4500	78.000.000,00	0	85.000.000
0.00.00.3.00.02.02.01.017.	Penyediaan Makanan dan Minuman	Jumlah makanan dan minuman yang disediakan	Kali	Kab. Inhil.	30	128.150.000,00	5000	140.000.000
0.00.00.3.00.02.02.01.018.	Rapat-rapat Koordinasi dan Konsultasi Keluar daerah	Jumlah Koordinasi dan Konsultasi Keluar daerah yang dilaksanakan	Kali	Kab. Inhil.	345	1.893.025.000,00	300	1.875.000.000
0.00.00.3.00.02.02.01.019.	Penyediaan Jasa Tenaga Pendukung Administrasi/ Teknis Perkantoran	Jumlah tenaga administrasi/Teknis yang dibayarkan	Orang	Kab. Inhil.	14	205.200.000,00	18	215.000.000
0.00.00.3.00.02.02.01.020.	Rapat-rapat Koordinasi dan Konsultasi Dalam Daerah	Jumlah Koordinasi dan Konsultasi dalam daerah yang dilaksanakan	Kali	Kab. Inhil.	20	124.795.000,00	20	125.000.000
0.00.00.3.00.02.02.01.021.	Penyediaan Jasa Asuransi Kendaraan dan Gedung Kantor	Jumlah Asuransi Kendaraan dan Gedung Kantor yang dibayarkan	Unit	Kab. Inhil.	20	167.400.000,00	23	125.000.000
0.00.00.3.00.02.02.01.024.	Penyediaan Alat Tulis Kantor (PPKD)	Jumlah ATK ( PPKD ) yang disediakan	Jenis	Kab. Inhil.	29	220.600.000,00	1100	120.000.000
0.00.00.3.00.02.02.01.025.	Penyediaan Barang Cetak dan Penggandaan (PPKD)	Jumlah Cetakan dan Penggandaan (PPKD)	Jenis	Kab. Inhil.	10	218.720.000,00	120	190.000.000
<b>0.00.00.3.00.02.02.02.</b>	<b>Program Peningkatan Sarana dan Prasarana Aparatur</b>	<b>Persentase meningkatnya sarana prasarana aparatur yang mendukung kelancaran tugas dan fungsi Perangkat Daerah (%)</b>	<b>Persen</b>		<b>100</b>	<b>6.583.825.000,00</b>	<b>100</b>	<b>5.665.000.000</b>
0.00.00.3.00.02.02.02.005.	Pengadaan Kendaraan Dinas/Operasional	Jumlah kendaraan Dinas/Oprasional yang disediakan	Unit	Kab. Inhil.	7	4.386.510.000,00	4	3.500.000.000
0.00.00.3.00.02.02.02.009.	Pengadaan Peralatan Gedung Kantor	Jumlah Peralatan Gedung Kantor yang disediakan	Jenis	Kab. Inhil.	8	559.435.000,00	23	320.000.000
0.00.00.3.00.02.02.02.010.	Pengadaan meubeler	Jumlah Meubeler yang disediakan	Jenis	Kab. Inhil.	2	138.216.000,00	1	60.000.000
0.00.00.3.00.02.02.02.022.	Pemeliharaan Rutin / Berkala Gedung Kantor	Jumlah ruang gedung kantor yang terpelihara	Ruang	Kab. Inhil.	1	41.500.000,00	1	100.000.000
0.00.00.3.00.02.02.02.024.	Pemeliharaan Rutin/ Berkala Kendaraan Dinas Operasional	Jumlah Kendaraan Dinas Operasional yang terpelihara	Unit	Kab. Inhil.	43	501.990.000,00	36	500.000.000
0.00.00.3.00.02.02.02.028.	Pemeliharaan Rutin/Berkala Peralatan Gedung Kantor	Jumlah Peralatan Gedung Kantor yang terpelihara	Unit	Kab. Inhil.	250	179.850.000,00	1000	185.000.000
0.00.00.3.00.02.02.02.031.	Pemeliharaan Rutin/ Berkala Tanah Milik Pemda	Jumlah tanah milik pemda yang dipelihara	Bidang	Kab. Inhil.	75	315.075.000,00	75	200.000.000
0.00.00.3.00.02.02.02.042.	Rehabilitasi Sedang/Berat Gedung Kantor	Jumlah Gedung Kantor yang direhabilitasi	Ruang	Kab. Inhil.	1	147.050.000,00	1	350.000.000
0.00.00.3.00.02.02.02.050.	Pengadaan Furniture dan Interior Gedung Kantor	Jumlah Furniture dan Interior Gedung Kantor yang disediakan	Set	Kab. Inhil.	1	159.599.000,00	2	250.000.000
0.00.00.3.00.02.02.02.052.	Pengadaan Peralatan dan Perlengkapan Kantor	Jumlah Peralatan dan Perlengkapan Kantor yang disediakan	Set	Kab. Inhil.	2	154.600.000,00	7	200.000.000
<b>0.00.00.3.00.02.02.05.</b>	<b>Program Peningkatan Kapasitas Sumberdaya Aparatur</b>	<b>Presentase peningkatan kualitas SDM Aparatur Perangkat Daerah (%)</b>	<b>Persen</b>		<b>100</b>	<b>593.920.000,00</b>	<b>100</b>	<b>505.000.000</b>
0.00.00.3.00.02.02.05.001.	Pendidikan dan Pelatihan Formal	Jumlah ASN yang mengikuti Pendidikan dan Pelatihan Formal	Orang	Kab. Inhil.	27	196.320.000,00	15	250.000.000
0.00.00.3.00.02.02.05.002.	Sosialisasi Peraturan Perundang-undangan	Jumlah Sosialisasi Peraturan Perundang-undangan yang dilaksanakan	Kali	Kab. Inhil.	3	397.600.000,00	3	255.000.000
<b>0.00.00.3.00.02.02.06.</b>	<b>Program Peningkatan Pengembangan Sistem Pelaporan Capaian Kinerja dan Keuangan</b>	<b>Persentase terwujudnya penatausahaan keuangan dan pencapaian kinerja program yang mendukung kelancaran tugas dan fungsi Perangkat Daerah (%)</b>	<b>Persen</b>		<b>100</b>	<b>857.749.000,00</b>	<b>100</b>	<b>955.000.000</b>

1	2	3	4	5	6	7	8	9
0.00.00.3.00.02.02.06.001.	Penyusunan Laporan Capaian Kinerja dan Ikhtisar Realisasi Kinerja SKPD	Jumlah Laporan Capaian Kinerja dan Ikhtisar Realisasi Kinerja SKPD yang disusun	Laporan	Kab. Inhil.	72	53.100.000,00	72	60.000.000
0.00.00.3.00.02.02.06.002.	Penyusunan Laporan Keuangan Semesteran	Jumlah Laporan Keuangan Semesteran yang disusun	Laporan	Kab. Inhil.	57	7.400.000,00	20	20.000.000
0.00.00.3.00.02.02.06.004.	Penyusunan Pelaporan Keuangan Akhir Tahun	Jumlah Pelaporan Keuangan Akhir Tahun yang disusun	Laporan	Kab. Inhil.	10	528.067.000,00	35	650.000.000
0.00.00.3.00.02.02.06.010.	Penatausahaan Keuangan Pemerintah Daerah	Jumlah Laporan Penatausahaan Keuangan Pemerintah Daerah yang disusun	OPD	Kab. Inhil.	55	217.282.000,00	75	160.000.000
0.00.00.3.00.02.02.06.011.	Penyusunan Rencana Kerja Perangkat Daerah	Jumlah Dokumen Perencanaan yang disusun	Dokumen	Kab. Inhil.	48	51.900.000,00	52	65.000.000
<b>3.00.02.3.00.02.02.</b>	<b>KEUANGAN</b>					<b>6.865.761.500,00</b>		<b>5.450.000.000</b>
<b>3.00.02.3.00.02.02.15.</b>	<b>Program Peningkatan dan Pengembangan Pengelolaan Keuangan Daerah</b>	<b>Persentase tersusunnya Rencana Kerja Badan/Dinas/Instansi/Bagian</b>	<b>Persen</b>		<b>100</b>	<b>5.647.727.500,00</b>	<b>100</b>	<b>4.295.000.000</b>
3.00.02.3.00.02.02.15.003.	Penyusunan Kebijakan Akuntansi Pemerintah Daerah	Jumlah Kebijakan Akuntansi Pemerintah Daerah	OPD	Kab. Inhil.	55	145.608.000,00	60	170.000.000
3.00.02.3.00.02.02.15.006.	Penyusunan Rancangan Peraturan Daerah tentang APBD	Jumlah Peraturan daerah tentang APBD yang disusun	Perda	Kab. Inhil.	1	872.279.500,00	160	675.000.000
3.00.02.3.00.02.02.15.007.	Penyusunan Rancangan Peraturan KDH tentang Penjabaran APBD	Jumlah peraturan bupati tentang Penjabaran APBD yang disusun	Perbup	Kab. Inhil.	1	195.182.000,00	70	210.000.000
3.00.02.3.00.02.02.15.008.	Penyusunan Rancangan Peraturan Daerah tentang Perubahan APBD	Jumlah Peraturan daerah tentang Perubahan APBD yang disusun	Perda	Kab. Inhil.	1	439.053.000,00	112	375.000.000
3.00.02.3.00.02.02.15.009.	Penyusunan Rancangan Peraturan KDH tentang Penjabaran Perubahan APBD	Jumlah peraturan bupati tentang Penjabaran Perubahan APBD yang disusun	Perbup	Kab. Inhil.	1	119.042.000,00	60	130.000.000
3.00.02.3.00.02.02.15.010.	Penyusunan Rancangan Peraturan Daerah tentang Pertanggungjawaban Pelaksanaan APBD	Jumlah Peraturan Daerah Tentang Pertanggungjawaban Pelaksanaan APBD yang diterbitkan	Perda	Kab. Inhil.	1	197.170.000,00	120	275.000.000
3.00.02.3.00.02.02.15.011.	Penyusunan Rancangan Peraturan KDH tentang Penjabaran Pertanggungjawaban Pelaksanaan APBD	Jumlah Peraturan Daerah Tentang Pertanggungjawaban Pelaksanaan APBD yang diterbitkan	Perda	Kab. Inhil.	1	212.835.000,00	120	215.000.000
3.00.02.3.00.02.02.15.012.	Penyusunan Sistem Informasi Keuangan Daerah	Jumlah Informasi Keuangan Daerah yang dapat disusun dan dipublikasikan	Kali	Kab. Inhil.	30	116.590.000,00	50	105.000.000
3.00.02.3.00.02.02.15.013.	Penyusunan Sistem informasi Pengelolaan Keuangan Daerah	Jumlah Aplikasi Keuangan Daerah yang terpelihara dan dikembangkan	Aplikasi	Kab. Inhil.	2	815.182.500,00	10	650.000.000
3.00.02.3.00.02.02.15.016.	Peningkatan Manajemen Aset/Barang Daerah	persentase aset /barang daerah yang terdata dan terpelihara.	Persen	Kab. Inhil.	70	813.140.000,00	210	350.000.000
3.00.02.3.00.02.02.15.034.	Sinkronisasi dan Rekonsiliasi Penyelenggaraan Anggaran Daerah	jumlah pelaksanaan Sinkronisasi dan Rekonsiliasi Penyelenggaraan Anggaran Daerah	Dokumen	Kab. Inhil.	1	158.970.000,00	8	180.000.000
3.00.02.3.00.02.02.15.043.	Asistensi dan Penyusunan Laporan Perpajakan	Jumlah Laporan Perpajakan BUD yang dapat disusun dan dilaporkan	Laporan	Kab. Inhil.	24	225.020.000,00	7	170.000.000
3.00.02.3.00.02.02.15.059.	Penyusunan Peraturan Pengelolaan Keuangan Daerah	Jumlah Peraturan Pengelolaan Keuangan Daerah yang disusun	Perda/Perbup	Kab. Inhil.	3	645.359.000,00	25	215.000.000
3.00.02.3.00.02.02.15.060.	Koordinasi Penyusunan, Perumusan Kebijakan Bidang Perencanaan Anggaran Keuangan Daerah.	Jumlah pelaksanaan Penyusunan, Perumusan Kebijakan Bidang Perencanaan Anggaran Keuangan Daerah	Dokumen	Kab. Inhil.	1	56.170.500,00	5	70.000.000
3.00.02.3.00.02.02.15.074.	Penyusunan Perubahan Peraturan Kepala Daerah tentang Penjabaran APBD Tahun Berjalan	Jumlah Perubahan Peraturan Kepala Daerah Tentang Penjabaran APBD Tahun Berjalan yang disusun	Perkada	Kab. Inhil.	2	49.070.000,00	16	60.000.000
3.00.02.3.00.02.02.15.075.	Pelaporan dan Rekonsiliasi Keuangan dana Perimbangan, Dana Bagi Hasil dan Tugas Pembantuan	Jumlah Rekonsiliasi Dana Transfer Pusat dan Provinsi yang dapat diikuti	Kali	Kab. Inhil.	40	301.370.000,00	2	225.000.000
3.00.02.3.00.02.02.15.076.	Rekonsiliasi Laporan Realisasi Pengeluaran Kas dan Pembinaan Perbendaharaan Perangkat Daerah	Jumlah Rekonsiliasi Laporan Realisasi Pengeluaran Kas berdasarkan SP2D yang dapat diselenggarakan	Kali	Kab. Inhil.	3	190.686.000,00	6	115.000.000
3.00.02.3.00.02.02.15.077.	Penyusunan KUA dan PPAS	Nota kesepakatan KUA/PPAS dan KUPA/PPAS yang diterbitkan	Dokumen	Kab. Inhil.	4	95.000.000,00	240	105.000.000
<b>3.00.02.3.00.02.02.21.</b>	<b>Program Pengelolaan Aset Daerah</b>	<b>Pemutakhiran administrasi pencatatan dan pelaporan aset daerah</b>	<b>Persen</b>		<b>100</b>	<b>1.218.034.000,00</b>	<b>75</b>	<b>1.155.000.000</b>
3.00.02.3.00.02.02.21.001.	Pemutakhiran, Pencatatan dan Pelaporan Asset Daerah	Jumlah Aset Daerah yang dimutakhirkan, tercatat dan dan dilaporkan	Dokumen	Kab. Inhil.	21	600.204.000,00	22	540.000.000
3.00.02.3.00.02.02.21.002.	Penghapusan Barang dan Inventaris Pemerintah Daerah	Jumlah Barang dan Inventaris Pemerintah Daerah dilakukan Penghapusan	OPD	Kab. Inhil.	56	113.822.000,00	10	200.000.000
3.00.02.3.00.02.02.21.003.	Pemeliharaan Asset Pemerintah Daerah	Jumlah Aset Pemerintah yang terpelihara	Unit	Kab. Inhil.	4	349.200.000,00	4	250.000.000
3.00.02.3.00.02.02.21.004.	Pembinaan dan Pengelolaan Asset Daerah	Jumlah pelaksanaan Pembinaan pengelolaan aset daerah	Kali	Kab. Inhil.	3	90.465.000,00	1	100.000.000
3.00.02.3.00.02.02.21.005.	Monitoring Pelaksanaan Pengelolaan Asset Daerah	Jumlah Laporan pelaksanaan Monitoring Aset Daerah yang dikelola	Dokumen	Kab. Inhil.	56	64.343.000,00	10	65.000.000
<b>3.00.03.01.</b>	<b>BADAN KEPEGAWAIAN DAN PENGEMBANGAN SUMBERDAYA MANUSIA</b>					<b>6.202.100.000,00</b>		<b>9.840.132.000</b>
<b>0.00.00.3.00.03.01.</b>	<b>NON URUSAN</b>					<b>1.697.396.000,00</b>		<b>2.435.359.500</b>
<b>0.00.00.3.00.03.01.01.</b>	<b>Program Pelayanan Administrasi Perkantoran</b>	<b>cakupan pelaksanaan pelayanan administrasi perkantoran dan kepegawaian (%)</b>	<b>Persen</b>		<b>100</b>	<b>1.067.212.000,00</b>	<b>100</b>	<b>1.111.850.000</b>



1	2	3	4	5	6	7	8	9
0.00.00.3.00.03.01.01.001.	Penyediaan Jasa Surat Menyurat	Jumlah jenis benda pos yang disediakan	lembar	Kab. Inhil.	3	13.640.000,00	2935	20.000.000
0.00.00.3.00.03.01.01.002.	Penyediaan Jasa Komunikasi, Sumber Daya Air dan Listrik	Jumlah kebutuhan sarana komunikasi, sumber daya air dan listrik (rekening/tahun)	Rekening	Kab. Inhil.	48	103.602.000,00	48	98.000.000
0.00.00.3.00.03.01.01.008.	Penyediaan Jasa Kebersihan Kantor	Jumlah petugas kebersihan kantor yang dibayarkan	Ruang	Kab. Inhil.	3	35.000.000,00	14	35.000.000
0.00.00.3.00.03.01.01.009.	Penyediaan Jasa Perbaikan Peralatan Kerja	Jumlah Perlatan kerja yang diperbaiki/Service	Unit	Kab. Inhil.	42	25.000.000,00	42	25.000.000
0.00.00.3.00.03.01.01.010.	Penyediaan Alat Tulis Kantor	Jumlah jenis kebutuhan ATK	Jenis	Kab. Inhil.	37	74.870.000,00	43	85.000.000
0.00.00.3.00.03.01.01.011.	Penyediaan Barang Cetak dan Penggandaan	Jumlah kebutuhan barang cetakan dan penggandaan	Lembar	Kab. Inhil.	67400	35.000.000,00	67400	35.000.000
0.00.00.3.00.03.01.01.012.	Penyediaan Komponen Instalasi Listrik/Penerangan Bangunan Kantor	Jumlah komponen Kelistrikan yang disediakan	Jenis	Kab. Inhil.	248	16.500.000,00	248	16.500.000
0.00.00.3.00.03.01.01.015.	Penyediaan Bahan Bacaan dan Peraturan Perundang-undangan	Jumlah Bahan bacaan	Eksemplar	Kab. Inhil.	6458	33.000.000,00	6456	33.000.000
0.00.00.3.00.03.01.01.016.	Penyediaan Bahan Logistik Kantor	Jumlah bahan bakar yang digunakan	Liter	Kab. Inhil.	3007	34.000.000,00	3007	34.000.000
0.00.00.3.00.03.01.01.017.	Penyediaan Makanan dan Minuman	Jumlah Jamuan makan dan minum	Kali	Kab. Inhil.	32	26.310.000,00	12	30.000.000
0.00.00.3.00.03.01.01.018.	Rapat-rapat Koordinasi dan Konsultasi Keluar daerah	Frekuensi rapat koordinasi dan konsultasi keluar daerah	Kali	Kab. Inhil.	120	670.290.000,00	120	700.350.000
<b>0.00.00.3.00.03.01.02.</b>	<b>Program Peningkatan Sarana dan Prasarana Aparatur</b>	<b>Persentase terpenuhinya sarana prasarana kantor dan pemeliharaan peralatan kerja</b>	<b>Persen</b>		<b>100</b>	<b>529.004.000,00</b>	<b>100</b>	<b>1.195.209.500</b>
0.00.00.3.00.03.01.02.022.	Pemeliharaan Rutin / Berkala Gedung Kantor	Jumlah gedung kantor yang terpelihara	Ruang	Kab. Inhil.	1	14.600.000,00	2	150.000.000
0.00.00.3.00.03.01.02.051.	Penyediaan Jasa Pemeliharaan dan Perizinan Kendaraan Dinas/Operasional	Jumlah Kendaraan Dinas yang dipelihara dan dibayarkan Perizinannya	Unit	Kab. Inhil.	36	94.578.000,00	36	80.000.000
0.00.00.3.00.03.01.02.052.	Pengadaan Peralatan dan Perlengkapan Kantor	Jumlah Peralatan dan Perlengkapan Gedung Kantor yang diadakan	Set	Kab. Inhil.	59	419.826.000,00	35	500.000.000
<b>0.00.00.3.00.03.01.03.</b>	<b>Program Peningkatan Disiplin Aparatur</b>	<b>Persentase terciptanya keseragaman dan Peningkatan Disiplin ASN</b>	<b>Persen</b>		<b>100</b>	<b>20.000.000,00</b>	<b>100</b>	<b>27.300.000</b>
0.00.00.3.00.03.01.03.005.	Pengadaan Pakaian Khusus hari-hari tertentu	Jumlah Pakaian yang diadakan	Stel	Kab. Inhil.	42	20.000.000,00	42	-
<b>0.00.00.3.00.03.01.05.</b>	<b>Program Peningkatan Kapasitas Sumberdaya Aparatur</b>	<b>Persentase Peningkatan ASN yang memiliki kemampuan dan keterampilan khusus</b>	<b>Persen</b>		<b>100</b>	<b>59.780.000,00</b>	<b>100</b>	<b>65.000.000</b>
0.00.00.3.00.03.01.05.002.	Sosialisasi Peraturan Perundang-undangan	Jumlah peserta Sosialisasi yang mendapatkan pemahaman tentang peraturan Perundang - Undangan	Kali	Kab. Inhil.	55	59.780.000,00	55	65.000.000
<b>0.00.00.3.00.03.01.06.</b>	<b>Program Peningkatan Pengembangan Sistem Pelaporan Capaian Kinerja dan Keuangan</b>	<b>Persentase tercapainya Penyusunan Dokumen Capaian Kinerja dan Keuangan</b>	<b>Persen</b>		<b>100</b>	<b>12.600.000,00</b>	<b>100</b>	<b>18.000.000</b>
0.00.00.3.00.03.01.06.001.	Penyusunan Laporan Capaian Kinerja dan Ikhtisar Realisasi Kinerja SKPD	Jumlah Dokumen Penyusunan Laporan Capaian Kinerja dan Ikhtisar Realisasi Kinerja	Laporan	Kab. Inhil.	5	12.600.000,00	5	18.000.000
<b>0.00.00.3.00.03.01.07.</b>	<b>Program Peningkatan Pengembangan Penyusunan Rencana Kerja Badan/Kantor/Instansi Bagian</b>	<b>Persentase tersusunnya Rencana Kerja Badan/Dinas/Instansi/Bagian</b>	<b>Persen</b>		<b>100</b>	<b>8.800.000,00</b>	<b>100</b>	<b>18.000.000</b>
0.00.00.3.00.03.01.07.001.	Penyusunan Program Kerja	Jumlah Dokumen Perencanaan	Dokumen	Kab. Inhil.	5	8.800.000,00	5	18.000.000
<b>3.00.03.3.00.03.01.</b>	<b>KEPEGAWAIAN SERTA PENDIDIKAN DAN PELATIHAN</b>					<b>4.504.704.000,00</b>		<b>7.404.772.500</b>
<b>3.00.03.3.00.03.01.15.</b>	<b>Program Pembinaan dan Pengembangan Aparatur</b>	<b>Indeks Kepuasan Pelayanan administrasi kepegawaian</b>	<b>Persen</b>		<b>100</b>	<b>2.934.484.000,00</b>	<b>78</b>	<b>4.252.935.000</b>
3.00.03.3.00.03.01.15.001.	Penyusunan Rencana Pembinaan Karir PNS	Jumlah PNS yang mengikuti Pemetaan Jabatan Administrator	orang	Kab. Inhil.	209	545.000.000,00	100	1.100.000.000
3.00.03.3.00.03.01.15.004.	Penataan Sistem Administrasi Kenaikan Pangkat Otomatis PNS	Jumlah administrasi kenaikan pangkat yang terkelola dan terselesaikan	orang	Kab. Inhil.	1750	184.265.000,00	1850	225.000.000
3.00.03.3.00.03.01.15.005.	Pembangunan/Pengembangan Sistem Informasi Kepegawaian	Jumlah Data Elektronik Kepegawaian terkelola secara update	orang	Kab. Inhil.	400	107.255.000,00	400	167.255.000
3.00.03.3.00.03.01.15.008.	Pemberian Penghargaan bagi PNS yang Berprestasi	Jumlah PNS berprestasi yang diberi penghargaan	orang	Kab. Inhil.	219	262.320.000,00	219	295.000.000
3.00.03.3.00.03.01.15.009.	Proses Penanganan Kasus-kasus Pelanggaran Disiplin PNS	Persentase kasus pelanggaran Disiplin yang ditindaklanjuti	Persen	Kab. Inhil.	100	95.100.000,00	100	95.100.000
3.00.03.3.00.03.01.15.011.	Penyelenggaraan Izin Belajar, Tugas Belajar dan Iktan Dinas	Jumlah PNS yang terfasilitasi mengikuti izin belajar dan tugas belajar	orang	Kab. Inhil.	200	236.794.000,00	200	625.000.000
3.00.03.3.00.03.01.15.015.	Monitoring, Evaluasi dan Pelaporan	Jumlah pelaksanaan monitoring evaluasi dan pelaporan yang dilaksanakan	kecamatan	Kab. Inhil.	20	81.480.000,00	20	80.000.000
3.00.03.3.00.03.01.15.017.	Pengangkatan dan Pengambilan Sumpah/Janji Pegawai Negeri Sipil Daerah	Jumlah PNS yang mengikuti pengambilan Sumpah/ Janji	Orang	Kab. Inhil.	200	50.000.000,00	200	91.220.000
3.00.03.3.00.03.01.15.018.	Pembinaan dan Silaturahmi Aparatur Daerah	Jumlah pembinaan rohani dan silaturahmi yang dilakukan	kali	Kab. Inhil.	6	95.200.000,00	6	105.000.000
3.00.03.3.00.03.01.15.019.	Peningkatan Kesehatan Jasmani dan Rekreasi	Jumlah Kesehatan Jasmani dan Rekreasi anggota Korpri	Kali	Kab. Inhil.	10	115.325.000,00	10	145.000.000
3.00.03.3.00.03.01.15.023.	Seleksi Penerimaan Calon ASN	Jumlah ASN yang diseleksi sesuai dengan kebutuhan formasi ditempatkan sesuai dengan jabatan yang dilamar yang dilakukan secara terbuka (orang)	Orang	Kab. Inhil.	300	673.140.000,00	300	800.000.000
3.00.03.3.00.03.01.15.024.	Pemulangan Pegawai ASN yang Tewas dalam Melaksanakan Tugas	Jumlah anggota Korpri yang terbantu dalam proses pemakaman	Persen	Kab. Inhil.	20	125.360.000,00	20	125.360.000

1	2	3	4	5	6	7	8	9
3.00.03.3.00.03.01.15.025.	Mutasi ASN	Persentase usulan Mutasi ASN yang ditindaklanjuti	Persen	Kab. Inhil.	80	199.135.000,00	80	207.000.000
3.00.03.3.00.03.01.15.026.	Pelayanan Administrasi dan Pemberhentian/Pensiun ASN	Jumlah administrasi ASN yang memasuki BUP yang dikelola dan terselesaikan	orang	Kab. Inhil.	200	164.110.000,00	210	192.000.000
<b>3.00.03.3.00.03.01.17.</b>	<b>Program Peningkatan Kapasitas Sumberdaya Aparatur (teknis)</b>	<b>Persentase ASN mengikuti DIKLAT</b>	<b>Persen</b>		<b>51</b>	<b>1.570.220.000,00</b>	<b>52</b>	<b>3.151.837.500</b>
3.00.03.3.00.03.01.17.001.	Pendidikan dan Pelatihan Prajabatan bagi Calon PNS Daerah	Jumlah CPNS yang terfasilitasi mengikuti Diklat Prajabatan	orang	Kab. Inhil.	120	1.000.000.000,00	120	1.811.420.000
3.00.03.3.00.03.01.17.002.	Pendidikan dan Pelatihan Struktural bagi PNS Daerah	Jumlah PNS yang terfasilitasi mengikuti Diklat Struktural	Orang	Kab. Inhil.	12	372.670.000,00	12	774.475.000
3.00.03.3.00.03.01.17.004.	Pendidikan dan Pelatihan Fungsional bagi PNS Daerah	Jumlah PNS yang terfasilitasi mengikuti diklat teknis/fungsional	Orang	Kab. Inhil.	25	145.955.000,00	25	352.025.000
3.00.03.3.00.03.01.17.006.	Penataan Sistem Administrasi Kartu Kepegawaian	Jumlah Penerbitan Kartu PNS	Orang	Kab. Inhil.	350	51.595.000,00	350	51.595.000
<b>3.00.05.01.</b>	<b>INSPEKTORAT DAERAH</b>					<b>8.668.360.000,00</b>		<b>8.804.329.000</b>
<b>0.00.00.3.00.05.01.</b>	<b>NON URUSAN</b>					<b>3.679.185.000,00</b>		<b>3.474.131.000</b>
<b>0.00.00.3.00.05.01.01.</b>	<b>Program Pelayanan Administrasi Perkantoran</b>	<b>Persentase administrasi perkantoran yang mendukung kelancaran tugas dan fungsi Perangkat Daerah</b>	<b>Persen</b>		<b>100</b>	<b>2.140.271.000,00</b>	<b>100</b>	<b>2.025.894.000</b>
0.00.00.3.00.05.01.01.001.	Penyediaan Jasa Surat Menyurat	Jumlah Surat menyurat yang terlayani	Lembar	Kab. Inhil.	1.000	7.200.000,00	1400	34.000.000
0.00.00.3.00.05.01.01.002.	Penyediaan Jasa Komunikasi, Sumber Daya Air dan Listrik	Jumlah Rekening yang dibayarkan	Rekening	Kab. Inhil.	8	139.560.000,00	12	99.000.000
0.00.00.3.00.05.01.01.008.	Penyediaan Jasa Kebersihan Kantor	Jumlah tenaga kebersihan	Orang	Kab. Inhil.	4	56.420.000,00	2	34.000.000
0.00.00.3.00.05.01.01.010.	Penyediaan Alat Tulis Kantor	Jumlah ATK yang disediakan	Jenis	Kab. Inhil.	15	134.028.000,00	16	195.300.000
0.00.00.3.00.05.01.01.012.	Penyediaan Komponen Instalasi Listrik/Penerangan Bangunan Kantor	Jumlah komponen yang disediakan	Buah	Kab. Inhil.	80	5.600.000,00	55	20.450.000
0.00.00.3.00.05.01.01.015.	Penyediaan Bahan Bacaan dan Peraturan Perundang-undangan	Jumlah Bahan bacaan yang disediakan	Eksemplar	Kab. Inhil.	216	31.920.000,00	10	55.700.000
0.00.00.3.00.05.01.01.016.	Penyediaan Bahan Logistik Kantor	Jumlah logistik yang disediakan	Liter	Kab. Inhil.	4.400	57.200.000,00	7903	102.739.000
0.00.00.3.00.05.01.01.017.	Penyediaan Makanan dan Minuman	Jumlah makanan dan minuman yang disediakan	Kali	Kab. Inhil.	30	58.890.000,00	50	77.352.000
0.00.00.3.00.05.01.01.018.	Rapat-rapat Koordinasi dan Konsultasi Keluar daerah	Jumlah Koordinasi dan Konsultasi Keluar daerah yang dilaksanakan	Kali	Kab. Inhil.	169	1.482.453.000,00	185	1.217.353.000
0.00.00.3.00.05.01.01.019.	Penyediaan Jasa Tenaga Pendukung Administrasi/ Teknis Perkantoran	Jumlah tenaga administrasi/Teknis yang dibayarkan	Orang	Kab. Inhil.	7	84.000.000,00	7	84.000.000
0.00.00.3.00.05.01.01.020.	Rapat-rapat Koordinasi dan Konsultasi Dalam Daerah	Jumlah Koordinasi dan Konsultasi dalam daerah yang dilaksanakan	Kali	Kab. Inhil.	12	35.000.000,00	13	50.000.000
0.00.00.3.00.05.01.01.027.	Penyediaan Jasa Keamanan Gedung Kantor	Jumlah petugas Keamanan yang dibayarkan	Orang	Kab. Inhil.	4	48.000.000,00	4	56.000.000
<b>0.00.00.3.00.05.01.02.</b>	<b>Program Peningkatan Sarana dan Prasarana Aparatur</b>	<b>Persentase meningkatnya sarana prasarana aparatur yang mendukung kelancaran tugas dan fungsi Perangkat Daerah</b>	<b>Persen</b>		<b>100</b>	<b>748.192.000,00</b>	<b>100</b>	<b>674.623.000</b>
0.00.00.3.00.05.01.02.010.	Pengadaan meubeler	Jumlah Meubeler yang disediakan	Set	Kab. Inhil.	1	118.887.000,00	20	28.394.000
0.00.00.3.00.05.01.02.022.	Pemeliharaan Rutin / Berkala Gedung Kantor	Jumlah gedung kantor yang terpelihara	Unit	Kab. Inhil.	2	54.155.000,00	2	47.000.000
0.00.00.3.00.05.01.02.023.	Pemeliharaan Rutin/Berkala Mobil Jabatan	Jumlah Mobil Jabatan yang terpelihara	Unit	Kab. Inhil.	4	16.000.000,00	4	25.351.000
0.00.00.3.00.05.01.02.028.	Pemeliharaan Rutin/Berkala Peralatan Gedung Kantor	Jumlah Peralatan Gedung Kantor yang terpelihara	Unit	Kab. Inhil.	60	30.500.000,00	40	41.873.000
0.00.00.3.00.05.01.02.042.	Rehabilitasi Sedang/Berat Gedung Kantor	Jumlah Gedung Kantor yang direhabilitasi	Unit	Kab. Inhil.	1	200.000.000,00	2	200.000.000
0.00.00.3.00.05.01.02.050.	Pengadaan Furniture dan Interior Gedung Kantor	Jumlah Furniture dan Interior Gedung Kantor yang disediakan	Set	Kab. Inhil.	1	100.000.000,00	2	100.000.000
0.00.00.3.00.05.01.02.051.	Penyediaan Jasa Pemeliharaan dan Perizinan Kendaraan Dinas/Operasional	Jumlah Kendaraan Dinas/operasional yang dipelihara dan diperpanjang Perizinannya	Unit	Kab. Inhil.	20	31.000.000,00	26	39.609.000
0.00.00.3.00.05.01.02.052.	Pengadaan Peralatan dan Perlengkapan Kantor	Jumlah Peralatan dan Perlengkapan Kantor yang disediakan	Unit	Kab. Inhil.	31	197.650.000,00	22	192.396.000
<b>0.00.00.3.00.05.01.03.</b>	<b>Program Peningkatan Disiplin Aparatur</b>	<b>Persentase Tingkat kedisiplinan aparatur Perangkat Daerah</b>	<b>Persen</b>		<b>100</b>	<b>32.500.000,00</b>	<b>100</b>	<b>42.000.000</b>
0.00.00.3.00.05.01.03.002.	Pengadaan Pakaian Dinas beserta Perlengkapannya	Jumlah Pakaian Dinas beserta Perlengkapannya yang disediakan	Lembar	Kab. Inhil.	65	32.500.000,00	70	35.000.000
<b>0.00.00.3.00.05.01.05.</b>	<b>Program Peningkatan Kapasitas Sumberdaya Aparatur</b>	<b>Persentase Peningkatan ASN yang memiliki Kemampuan dan Keterampilan Khusus</b>	<b>Persen</b>		<b>100</b>	<b>544.975.000,00</b>	<b>100</b>	<b>574.267.000</b>
0.00.00.3.00.05.01.05.001.	Pendidikan dan Pelatihan Formal	Jumlah ASN yang mengikuti Pendidikan dan Pelatihan Formal	Orang	Kab. Inhil.	18	386.110.000,00	22	315.242.000
0.00.00.3.00.05.01.05.002.	Sosialisasi Peraturan Perundang-undangan	Jumlah Sosialisasi Peraturan Perundang-undangan yang dilaksanakan	Kali	Kab. Inhil.	2	158.865.000,00	3	259.025.000
<b>0.00.00.3.00.05.01.06.</b>	<b>Program Peningkatan Pengembangan Sistem Pelaporan Capaian Kinerja dan Keuangan</b>	<b>Persentase Tercapainya Penyusunan Dokumen Capaian Kinerja Dan Keuangan (%)</b>	<b>Persen</b>		<b>100</b>	<b>213.247.000,00</b>	<b>100</b>	<b>157.347.000</b>
0.00.00.3.00.05.01.06.001.	Penyusunan Laporan Capaian Kinerja dan Ikhtisar Realisasi Kinerja SKPD	Jumlah Laporan Capaian Kinerja dan Ikhtisar Realisasi Kinerja SKPD yang disusun	Laporan	Kab. Inhil.	7	213.247.000,00	7	157.347.000
<b>3.00.05.3.00.05.01.</b>	<b>PENGAWASAN</b>					<b>4.989.175.000,00</b>		<b>5.330.198.000</b>

1	2	3	4	5	6	7	8	9
3.00.05.3.00.05.01.15.	Program Peningkatan Sistem Pengawasan Internal dan Pengendalian Pelaksanaan Kebijakan KDH	Persentase temuan APIP yang ditindak lanjuti	Persen		75	3.842.379.000,00	100	4.153.697.000
3.00.05.3.00.05.01.15.001.	Pelaksanaan Pengawasan Internal secara Berkala	Jumlah Laporan Hasil Audit	laporan	Kab. Inhil.	100	2.320.524.000,00	120	2.832.927.000
3.00.05.3.00.05.01.15.002.	Penanganan Kasus Pengaduan di Lingkungan Pemerintah Daerah	Jumlah Pengaduan yang diselesaikan	Laporan	Kab. Inhil.	6	304.125.000,00	7	110.000.000
3.00.05.3.00.05.01.15.008.	Evaluasi Berkala Temuan Hasil Pengawasan	Persentase penyelesaian tindak lanjut.	Persen	Kab. Inhil.	56	844.870.000,00	0,59	815.770.000
3.00.05.3.00.05.01.15.009.	Pengelolaan LHKPN/LHKASN dan LP2P	Persentase ketaatan dan ketepatan waktu penyampaian Laporan LHKPN/LHKASN dan LP2P	Persen	Kab. Inhil.	75	156.920.000,00	80	175.000.000
3.00.05.3.00.05.01.15.010.	Pemantauan atas Penyelesaian Ganti Kerugian Negara/Daerah	Persentase penyelesaian kerugian negara/daerah	Persen	Kab. Inhil.	5,3	215.940.000,00	0,056	220.000.000
3.00.05.3.00.05.01.16.	Program Peningkatan Profesionalisme Tenaga Pemeriksa dan Aparatur Pengawasan	Persentase aparatur yang mengikuti pendidikan kantor sendiri	Persen		100	75.321.000,00	60	98.836.000
3.00.05.3.00.05.01.16.001.	Pelatihan Pengembangan Tenaga Pemeriksa dan Aparatur Pengawasan	Jumlah aparatur yang mengikuti pelatihan kantor sendiri	orang	Kab. Inhil.	52	75.321.000,00	55	98.836.000
3.00.05.3.00.05.01.20.	Program Pencegahan dan Pemberantasan Korupsi	Nilai Rencana Aksi Program Pemberantasan Korupsi Terintegrasi.	Nilai		90	1.071.475.000,00	96	1.077.665.000
3.00.05.3.00.05.01.20.001.	Pengembangan Sistem Pengendalian Intern Pemerintah Daerah	Jumlah OPD yang mencapai maturitas SPIP level III	OPD	Kab. Inhil.	12	131.460.000,00	12	120.000.000
3.00.05.3.00.05.01.20.002.	Pengendalian Pelaksanaan Gratifikasi	Jumlah laporan pengendalian pelaksanaan gratifikasi	laporan	Kab. Inhil.	1	34.655.000,00	1	47.000.000
3.00.05.3.00.05.01.20.003.	Review Dokumen Perencanaan, Anggaran dan Laporan Tahunan	Jumlah dokumen yang direviu	dokumen	Kab. Inhil.	5	73.575.000,00	5	65.000.000
3.00.05.3.00.05.01.20.004.	Pengawasan Pelaksanaan Aksi Daerah Pencegahan dan Pemberantasan Korupsi	Jumlah laporan yang dikeluarkan	laporan	Kab. Inhil.	4	62.610.000,00	4	55.219.000
3.00.05.3.00.05.01.20.006.	Pengawal dan Pengaman Pemerintahan Daerah	Jumlah laporan Pengawasan dan Pengamanan Pemerintahan Daerah.	laporan	Kab. Inhil.	1	466.345.000,00	1	480.446.000
3.00.05.3.00.05.01.20.007.	Survei Penilaian Integritas (SPI)	Jumlah Laporan	laporan	Kab. Inhil.	1	302.830.000,00	1	310.000.000
<b>3.00.06.01.</b>	<b>BADAN KESATUAN BANGSA DAN POLITIK</b>					<b>3.610.000.000,00</b>		<b>8.804.329.000</b>
<b>0.00.00.3.00.06.01.</b>	<b>NON URUSAN</b>					<b>2.024.820.000,00</b>		<b>4.638.100.000</b>
<b>0.00.00.3.00.06.01.01.</b>	<b>Program Pelayanan Administrasi Perkantoran</b>	<b>Persentase Terpenuhinya Kebutuhan Pelayanan Administrasi Perkantoran yang Baik</b>	<b>Persen</b>		<b>100</b>	<b>558.631.000,00</b>	<b>95</b>	<b>1.027.100.000</b>
0.00.00.3.00.06.01.01.001.	Penyediaan Jasa Surat Menyurat	Jumlah Surat menyurat yang terlayani	Lembar	Kab. Inhil.	650	3.600.000,00	900	5.100.000
0.00.00.3.00.06.01.01.002.	Penyediaan Jasa Komunikasi, Sumber Daya Air dan Listrik	Jumlah Rekening yang dibayarkan	Rekening	Kab. Inhil.	2	16.200.000,00	12	16.200.000
0.00.00.3.00.06.01.01.006.	Penyediaan Jasa Pemeliharaan dan Perizinan Kendaraan Dinas/Operasional	Jumlah Kendaraan Dinas/operasional yang dipelihara dan dipepanjang Perizinanannya	Unit	Kab. Inhil.	18	9.800.000,00	18	9.800.000
0.00.00.3.00.06.01.01.008.	Penyediaan Jasa Kebersihan Kantor	Jumlah ruangan yang terjaga kebersihannya	Ruang	Kab. Inhil.	11	25.964.000,00	24	30.000.000
0.00.00.3.00.06.01.01.010.	Penyediaan Alat Tulis Kantor	Jumlah ATK yang disediakan	Jenis	Kab. Inhil.	26	29.252.000,00	65	50.000.000
0.00.00.3.00.06.01.01.011.	Penyediaan Barang Cetak dan Penggandaan	Jumlah Cetak dan Penggandaan	Jenis	Kab. Inhil.	7	7.314.000,00	30000	12.000.000
0.00.00.3.00.06.01.01.012.	Penyediaan Komponen Instalasi Listrik/Penerangan Bangunan Kantor	Jumlah komponen Kelistrikan yang disediakan	Jenis	Kab. Inhil.	2	2.680.000,00	44	4.000.000
0.00.00.3.00.06.01.01.015.	Penyediaan Bahan Bacaan dan Peraturan Perundang-undangan	Jumlah Bahan bacaan yang disediakan	Eksemplar	Kab. Inhil.	208	28.160.000,00	29	30.000.000
0.00.00.3.00.06.01.01.016.	Penyediaan Bahan Logistik Kantor	Jumlah logistik yang disediakan	Liter	Kab. Inhil.	3334	40.008.000,00	10000	120.000.000
0.00.00.3.00.06.01.01.018.	Rapat-rapat Koordinasi dan Konsultasi Keluar daerah	Jumlah Koordinasi dan Konsultasi Keluar daerah yang dilaksanakan	Kali	Kab. Inhil.	17	239.043.000,00	65	450.000.000
0.00.00.3.00.06.01.01.020.	Rapat-rapat Koordinasi dan Konsultasi Dalam Daerah	Jumlah Koordinasi dan Konsultasi dalam daerah yang dilaksanakan	kali	Kab. Inhil.	92	156.610.000,00	150	300.000.000
<b>0.00.00.3.00.06.01.02.</b>	<b>Program Peningkatan Sarana dan Prasarana Aparatur</b>	<b>Persentase Kecukupan Sarana Kerja Aparatur yang sesuai dengan Standar Kerja</b>	<b>Persen</b>		<b>100</b>	<b>721.170.000,00</b>	<b>90</b>	<b>2.566.000.000</b>
0.00.00.3.00.06.01.02.002.	Pembangunan Rumah Dinas	Jumlah rumah dinas yang dibangun	Unit	Kab. Inhil.	1	350.000.000,00	2	340.000.000
0.00.00.3.00.06.01.02.005.	Pengadaan Kendaraan Dinas/Operasional	Jumlah kendaraan Dinas/Oprasional yang disediakan	Unit	Kab. Inhil.	9	334.970.000,00	8	100.000.000
0.00.00.3.00.06.01.02.024.	Pemeliharaan Rutin/ Berkala Kendaraan Dinas Operasional	Jumlah Kendaraan Dinas Operasional yang terpelihara	Unit	Kab. Inhil.	8	27.200.000,00	43	56.000.000
0.00.00.3.00.06.01.02.028.	Pemeliharaan Rutin/Berkala Peralatan Gedung Kantor	Jumlah Peralatan Gedung Kantor yang terpelihara	Unit	Kab. Inhil.	42	9.000.000,00	120	35.000.000
<b>0.00.00.3.00.06.01.03.</b>	<b>Program Peningkatan Disiplin Aparatur</b>	<b>Persentase Terciptanya Keseragaman dan Peningkatan Disiplin ASN</b>	<b>Persen</b>		<b>100</b>	<b>29.450.000,00</b>	<b>95</b>	<b>75.000.000</b>
0.00.00.3.00.06.01.03.005.	Pengadaan Pakaian Khusus hari-hari tertentu	Jumlah Pakaian Khusus hari-hari tertentu yang disediakan	Stel	Kab. Inhil.	62	29.450.000,00	124	75.000.000
<b>0.00.00.3.00.06.01.05.</b>	<b>Program Peningkatan Kapasitas Sumberdaya Aparatur</b>	<b>Persentase Peningkatan ASN yang memiliki Kemampuan, Keterampilan Khusus dan Pelaksanaan Hari-hari Besar Nasional dan Daerah</b>	<b>Persen</b>		<b>100</b>	<b>611.896.000,00</b>	<b>95</b>	<b>770.000.000</b>

1	2	3	4	5	6	7	8	9
0.00.00.3.00.06.01.05.001.	Pendidikan dan Pelatihan Formal	Jumlah ASN yang mengikuti Pendidikan dan Pelatihan Formal	Orang	Kab. Inhil.	10	199.726.000,00	2	250.000.000
0.00.00.3.00.06.01.05.019.	Pelaksanaan Peringatan Hari-hari Besar Nasional dan Daerah	Jumlah Pelaksanaan Peringatan Hari-hari Besar Nasional dan Daerah yang dilaksanakan	Kali	Kab. Inhil.	8	412.170.000,00	8	520.000.000
<b>0.00.00.3.00.06.01.06.</b>	<b>Program Peningkatan Pengembangan Sistem Pelaporan Capaian Kinerja dan Keuangan</b>	<b>Persentase Penyusunan Laporan Capaian Kinerja dan Ikhtisar Realisasi Kinerja SKPD</b>	<b>Persen</b>		<b>100</b>	<b>103.673.000,00</b>	<b>90</b>	<b>200.000.000</b>
0.00.00.3.00.06.01.06.001.	Penyusunan Laporan Capaian Kinerja dan Ikhtisar Realisasi Kinerja SKPD	Jumlah Laporan Capaian Kinerja dan Ikhtisar Realisasi Kinerja SKPD yang disusun	Laporan	Kab. Inhil.	7	103.673.000,00	8	200.000.000
<b>1.01.05.3.00.06.01.</b>	<b>KETENTRAMAN, KETERTIBAN UMUM DAN PERLINDUNGAN MASYARAKAT</b>					<b>450.000.000,00</b>		<b>816.229.000</b>
<b>1.01.05.3.00.06.01.15.</b>	<b>Program Peningkatan Keamanan dan Kenyamanan Lingkungan</b>	<b>Jumlah Pelaksanaan Peningkatan Keamanan dan Kenyamanan Lingkungan</b>	<b>Persen</b>		<b>100</b>	<b>104.337.000,00</b>	<b>14</b>	<b>370.000.000</b>
1.01.05.3.00.06.01.15.005.	Pengendalian Keamanan Lingkungan	Jumlah sosialisasi tentang keamanan lingkungan yang diselenggarakan	Kali	Kab. Inhil.	1	50.000.000,00	48	200.000.000
1.01.05.3.00.06.01.15.007.	Peningkatan dan Pengendalian Kewaspadaan Dini Masyarakat	Jumlah Fasilitas FKDM yang dilaksanakan	Kecamatan	Kab. Inhil.	6	54.337.000,00	10	70.000.000
<b>1.01.05.3.00.06.01.16.</b>	<b>Program pemeliharaan kantrantibmas dan pencegahan tindak kriminal</b>	<b>Jumlah Pemeliharaan Kantrantibmas dan Pencegahan Tindak Kriminal</b>	<b>Persen</b>		<b>100</b>	<b>345.663.000,00</b>	<b>16</b>	<b>446.229.000</b>
1.01.05.3.00.06.01.16.002.	Peningkatan Kerjasama dengan Aparat Keamanan dalam Teknik Pencegahan Kejahatan	Jumlah Stake holder yang difasilitasi dalam peningkatan kerja sama	Stake holder	Kab. Inhil.	7	303.962.000,00	14	400.000.000
1.01.05.3.00.06.01.16.006.	Pendataan dan Pemantauan Orang Asing	Jumlah Data dan Pemantauan Orang Asing	Kecamatan	Kab. Inhil.	20	41.701.000,00	2	46.229.000
<b>3.00.05.3.00.06.01.</b>	<b>PENGAWASAN</b>					<b>50.289.000,00</b>		<b>500.000.000</b>
<b>3.00.05.3.00.06.01.15.</b>	<b>Program Peningkatan Sistem Pengawasan Internal dan Pengendalian Pelaksanaan Kebijakan KDH</b>	<b>Cakupan Peningkatan Sistem Pengawasan Internal dan Pengendalian Pelaksanaan Kebijakan KDH</b>	<b>Kecamatan</b>		<b>20</b>	<b>50.289.000,00</b>	<b>0,019</b>	<b>500.000.000</b>
3.00.05.3.00.06.01.15.002.	Penanganan Kasus Pengaduan di Lingkungan Pemerintah Daerah	Jumlah Pengaduan yang diselesaikan	Kecamatan	Kab. Inhil.	8	50.289.000,00	12	250.000.000
<b>3.00.06.3.00.06.01.</b>	<b>KESATUAN BANGSA DAN POLITIK</b>					<b>1.084.891.000,00</b>		<b>2.850.000.000</b>
<b>3.00.06.3.00.06.01.15.</b>	<b>Program Pengembangan Wawasan Kebangsaan</b>	<b>Jumlah warga negara yang mendapat pelatihan wawasan kebangsaan</b>	<b>Orang</b>		<b>210</b>	<b>538.000.000,00</b>	<b>500</b>	<b>950.000.000</b>
3.00.06.3.00.06.01.15.001.	Peningkatan Toleransi dan Kerukunan dalam Kehidupan Beragama	Persentase Peningkatan Toleransi dan Kerukunan dalam Kehidupan Beragama	Persen	Kab. Inhil.	90	40.000.000,00	100	250.000.000
3.00.06.3.00.06.01.15.002.	Peningkatan Rasa Solidaritas dan Ikatan Sosial di Kalangan Masyarakat	Persentase Peningkatan Rasa Solidaritas dan Ikatan Sosial di Kalangan Masyarakat	Persen	Kab. Inhil.	90	279.540.000,00	100	350.000.000
3.00.06.3.00.06.01.15.003.	Peningkatan Kesadaran Masyarakat akan Nilai-nilai Luhur Budaya Bangsa	Jumlah Rakor Pokja Kesadaran Masyarakat akan Nilai-nilai Luhur Budaya Bangsa yang diselenggarakan	Kali	Kab. Inhil.	1	218.460.000,00	300	350.000.000
<b>3.00.06.3.00.06.01.16.</b>	<b>Program kemitraan pengembangan wawasan kebangsaan</b>	<b>Persentase kemitraan wawasan kebangsaan yang dikembangkan</b>	<b>Persen</b>		<b>80</b>	<b>47.000.000,00</b>	<b>3</b>	<b>430.000.000</b>
3.00.06.3.00.06.01.16.004.	Kemitraan dan Koordinasi Penyelenggaraan Pemerintahan.	Jumlah sosialisasi Koordinasi Penyelenggaraan Pemerintahan	Kali	Kab. Inhil.	1	47.000.000,00	2	200.000.000
<b>3.00.06.3.00.06.01.17.</b>	<b>Program Peningkatan Pemberantasan Penyakit Masyarakat (Pekat)</b>	<b>Jumlah warga negara yang mengikuti Pembinaan dan Penyuluhan Pencegahan dan Pemberantasan Penyalahgunaan dan Peredaran Gelap Narkoba (P4GN)</b>	<b>Orang</b>		<b>100</b>	<b>50.000.000,00</b>	<b>250</b>	<b>200.000.000</b>
3.00.06.3.00.06.01.17.001.	Penyuluhan Pencegahan Peredaran/ Penggunaan Minuman Keras dan Narkoba	Jumlah Peserta yang mengikuti Sosialisasi Narkoba dan Pekat	Orang	Kab. Inhil.	100	50.000.000,00	250	200.000.000
<b>3.00.06.3.00.06.01.18.</b>	<b>Program Pendidikan Politik Masyarakat</b>	<b>Persentase Pemahaman Politik Masyarakat dan Jumlah Forum-forum Diskusi Politik</b>	<b>Persen</b>		<b>80</b>	<b>338.891.000,00</b>	<b>95</b>	<b>770.000.000</b>
3.00.06.3.00.06.01.18.003.	Koordinasi Forum-forum Diskusi Politik	Jumlah Forum diskusi yang diselenggarakan	Kali	Kab. Inhil.	3	49.891.000,00	3	200.000.000
3.00.06.3.00.06.01.18.008.	Pembinaan dan Pendataan bagi Ormas/LSM	Jumlah Ormas, LSM yang dibina	Ormas/LSM/LNL	Kab. Inhil.	245	289.000.000,00	100	220.000.000
<b>3.00.06.3.00.06.01.20.</b>	<b>Program Pengembangan dan Kemitraan Ormas</b>	<b>Persentase cakupan Ormas yang dibina</b>	<b>Persen</b>		<b>80</b>	<b>111.000.000,00</b>	<b>4</b>	<b>500.000.000</b>
3.00.06.3.00.06.01.20.002.	Peningkatan Kemitraan Organisasi Kemasyarakatan	Jumlah Ormas dan LSM yang ditingkatkan dalam kemitraan	Ormas/LSM	Kab. Inhil.	245	111.000.000,00	1	150.000.000
<b>3.00.07.01.</b>	<b>BADAN PENANGGULANGAN BENCANA DAERAH</b>					<b>3.451.960.000,00</b>		<b>3.107.410.000</b>
<b>0.00.00.3.00.07.01.</b>	<b>NON URUSAN</b>					<b>1.288.080.000,00</b>		<b>1.069.010.000</b>
<b>0.00.00.3.00.07.01.01.</b>	<b>Program Pelayanan Administrasi Perkantoran</b>	<b>Persentase administrasi perkantoran yang mendukung kelancaran tugas dan fungsi Perangkat Daerah</b>	<b>Persen</b>		<b>94</b>	<b>800.890.000,00</b>	<b>98</b>	<b>629.710.000</b>
0.00.00.3.00.07.01.01.001.	Penyediaan Jasa Surat Menyurat	Jumlah Surat menyurat yang terlayani	Lembar	Kab. Inhil.	450	2.280.000,00	270	1.500.000
0.00.00.3.00.07.01.01.002.	Penyediaan Jasa Komunikasi, Sumber Daya Air dan Listrik	Jumlah Rekening yang dibayarkan	Rekening	Kab. Inhil.	4	60.000.000,00	4	66.360.000
0.00.00.3.00.07.01.01.008.	Penyediaan Jasa Kebersihan Kantor	Jumlah ruangan yang terjaga kebersihannya	Ruang	Kab. Inhil.	6	53.035.000,00	4	43.000.000
0.00.00.3.00.07.01.01.010.	Penyediaan Alat Tulis Kantor	Jumlah ATK yang disediakan	Jenis	Kab. Inhil.	25	24.000.000,00	560	25.000.000
0.00.00.3.00.07.01.01.011.	Penyediaan Barang Cetak dan Peggandaan	Jumlah Cetak dan Peggandaan	Lembar	Kab. Inhil.	6012	4.500.000,00	6000	5.000.000

1	2	3	4	5	6	7	8	9
0.00.00.3.00.07.01.01.012.	Penyediaan Komponen Instalasi Listrik/Penerangan Bangunan Kantor	Jumlah komponen Kelistrikan yang disediakan	Jenis	Kab. Inhil.	10	8.734.500,00	8	5.000.000
0.00.00.3.00.07.01.01.015.	Penyediaan Bahan Bacaan dan Peraturan Perundang-undangan	Jumlah Bahan bacaan yang disediakan	Eksemplar	Kab. Inhil.	36	4.920.000,00	7	8.150.000
0.00.00.3.00.07.01.01.016.	Penyediaan Bahan Logistik Kantor	Jumlah logistik yang disediakan	Liter	Kab. Inhil.	7098	50.000.000,00	13000	100.000.000
0.00.00.3.00.07.01.01.017.	Penyediaan Makanan dan Minuman	Jumlah makanan dan minuman yang disediakan	Kali	Kab. Inhil.	42	16.320.000,00	1200	19.500.000
0.00.00.3.00.07.01.01.018.	Rapat-rapat Koordinasi dan Konsultasi Keluar daerah	Jumlah Koordinasi dan Konsultasi Keluar daerah yang dilaksanakan	Kali	Kab. Inhil.	84	466.048.000,00	60	277.000.000
0.00.00.3.00.07.01.01.020.	Rapat-rapat Koordinasi dan Konsultasi Dalam Daerah	Jumlah Koordinasi dan Konsultasi dalam daerah yang dilaksanakan	Kali	Kab. Inhil.	64	111.052.500,00	18	60.000.000
<b>0.00.00.3.00.07.01.02.</b>	<b>Program Peningkatan Sarana dan Prasarana Aparatur</b>	<b>Persentase meningkatnya sarana prasarana aparatur yang mendukung kelancaran tugas dan fungsi Perangkat Daerah</b>	<b>Persen</b>		<b>95</b>	<b>91.850.000,00</b>	<b>98</b>	<b>174.300.000</b>
0.00.00.3.00.07.01.02.010.	Pengadaan meubeler	Jumlah Meubeler yang disediakan	Jenis	Kab. Inhil.	1	15.000.000,00	0	-
0.00.00.3.00.07.01.02.024.	Pemeliharaan Rutin/ Berkala Kendaraan Dinas Operasional	Jumlah Kendaraan Dinas Operasional yang terpelihara	Unit	Kab. Inhil.	5	15.000.000,00	18	100.000.000
0.00.00.3.00.07.01.02.028.	Pemeliharaan Rutin/Berkala Peralatan Gedung Kantor	Jumlah Peralatan Gedung Kantor yang terpelihara	Unit	Kab. Inhil.	30	17.000.000,00	25	10.000.000
0.00.00.3.00.07.01.02.051.	Penyediaan Jasa Pemeliharaan dan Perizinan Kendaraan Dinas/Operasional	Jumlah Kendaraan Dinas/operasional yang dipelihara dan dipepanjang Perizinannya	Unit	Kab. Inhil.	25	10.550.000,00	24	9.000.000
0.00.00.3.00.07.01.02.052.	Pengadaan Peralatan dan Perlengkapan Kantor	Jumlah Peralatan dan Perlengkapan Kantor yang disediakan	Set	Kab. Inhil.	11	34.300.000,00	15	35.300.000
<b>0.00.00.3.00.07.01.03.</b>	<b>Program Peningkatan Disiplin Aparatur</b>	<b>Persentase Tingkat kedisiplinan aparatur Perangkat Daerah</b>	<b>Persen</b>		<b>100</b>	<b>74.950.000,00</b>	<b>100</b>	<b>95.000.000</b>
0.00.00.3.00.07.01.03.002.	Pengadaan Pakaian Dinas beserta Perengkapannya	Jumlah Pakaian Dinas beserta Perengkapannya yang disediakan	Stel	Kab. Inhil.	31	26.650.000,00	31	35.000.000
0.00.00.3.00.07.01.03.003.	Pengadaan Pakaian Kerja Lapangan	Jumlah Pakaian Kerja Lapangan yang disediakan	Stel	Kab. Inhil.	48	48.300.000,00	79	60.000.000
<b>0.00.00.3.00.07.01.06.</b>	<b>Program Peningkatan Pengembangan Sistem Pelaporan Capaian Kinerja dan Keuangan</b>	<b>Persentase terwujudnya penatausahaan keuangan dan pencapaian kinerja program yang mendukung kelancaran tugas dan fungsi Perangkat Daerah</b>	<b>Persen</b>		<b>95</b>	<b>284.440.000,00</b>	<b>97</b>	<b>60.000.000</b>
0.00.00.3.00.07.01.06.001.	Penyusunan Laporan Capaian Kinerja dan Ikhtisar Realisasi Kinerja SKPD	Jumlah Laporan Capaian Kinerja dan Ikhtisar Realisasi Kinerja SKPD yang disusun	Laporan	Kab. Inhil.	25	233.518.000,00	7	30.000.000
0.00.00.3.00.07.01.06.003.	Penyusunan Pelaporan Prognosis Realisasi Anggaran	Jumlah Pelaporan Prognosis Realisasi Anggaran yang disusun	Laporan	Kab. Inhil.	17	50.922.000,00	12	15.000.000
<b>0.00.00.3.00.07.01.07.</b>	<b>Program Peningkatan Pengembangan Penyusunan Rencana Kerja Badan/Kantor/Instansi Bagian</b>	<b>Persentase tersusunnya Rencana Kerja Perangkat Daerah</b>	<b>Persen</b>		<b>100</b>	<b>35.950.000,00</b>	<b>98</b>	<b>105.000.000</b>
0.00.00.3.00.07.01.07.001.	Penyusunan Program Kerja	Jumlah Dokumen Program Kerja yang disusun	Dokumen	Kab. Inhil.	3	35.950.000,00	9	40.000.000
<b>3.00.07.3.00.07.01.</b>	<b>PENANGGULANGAN BENCANA</b>					<b>2.163.880.000,00</b>		<b>2.038.400.000</b>
<b>3.00.07.3.00.07.01.15.</b>	<b>Program pencegahan dini dan penanggulangan korban bencana alam</b>	<b>Persentase Cakupan Pencegahan dan Penanganan Daerah Rawan Bencana</b>	<b>Persen</b>		<b>95</b>	<b>350.000.000,00</b>	<b>97</b>	<b>150.000.000</b>
3.00.07.3.00.07.01.15.006.	Identifikasi dan Koordinasi Pencegahan Bencana pada Daerah Rawan Bencana	Jumlah daerah yang teridentifikasi rawan bencana	Kecamatan	Kab. Inhil.	13	175.000.000,00	5	-
3.00.07.3.00.07.01.15.015.	Penyuluhan Warga Daerah Rawan Bencana	Jumlah pelaksanaan Penyuluhan Daerah Rawan bencana	kali	Kab. Inhil.	3	175.000.000,00	30	50.000.000
<b>3.00.07.3.00.07.01.16.</b>	<b>Program Penyelenggaraan Penanggulangan Bencana</b>	<b>Persentase Cakupan Penanganan Daerah Rawan Bencana</b>	<b>Persen</b>		<b>98</b>	<b>1.022.880.000,00</b>	<b>98</b>	<b>1.508.400.000</b>
3.00.07.3.00.07.01.16.004.	Pengelolaan Pelaksanaan Posko Siaga dan Penanganan Darurat Bencana	Jumlah Tim Reaksi Cepat siaga dan operasinal penanggulangan bencana	Orang	Kab. Inhil.	50	150.000.000,00	42	150.000.000
3.00.07.3.00.07.01.16.012.	Pelaksanaan Operasional Tim Reaksi Cepat Penanganan Bencana	Jumlah anggota Tim Reaksi Cepat penanganan bencana	Orang	Kab. Inhil.	50	872.880.000,00	42	1.358.400.000
<b>3.00.07.3.00.07.01.17.</b>	<b>Program Rehabilitasi Dan Rekonstruksi Pasca Bencana</b>	<b>Persentase pemenuhan sarana dan prasarana sementara daerah pasca bencana</b>	<b>Persen</b>		<b>94</b>	<b>330.000.000,00</b>	<b>95</b>	<b>100.000.000</b>
3.00.07.3.00.07.01.17.007.	Pelaksanaan dan Koordinasi Rehabilitasi Pasca Bencana	Jumlah Koordinasi rehabilitasi daerah pasca bencana yang terbangun	Kali	Kab. Inhil.	1	165.000.000,00	5	50.000.000
3.00.07.3.00.07.01.17.010.	Pelaksanaan dan Koordinasi Pemulihan Sarana dan Prasarana Publik	Jumlah Koordinasi pembangunan dan pemulihan sarana dan prasarana publik akibat bencana	Kali	Kab. Inhil.	1	165.000.000,00	5	50.000.000
<b>3.00.07.3.00.07.01.18.</b>	<b>Program Penanganan Kedaruratan Dan Logistik Bencana</b>	<b>Persentase Jumlah penanganan kedaruratan, peralatan dan logistik korban bencana</b>	<b>Persen</b>		<b>98</b>	<b>461.000.000,00</b>	<b>98</b>	<b>280.000.000</b>
3.00.07.3.00.07.01.18.003.	Pengadaan Logistik Bencana	Jumlah logistik bencana yang Tersedia	Paket	Kab. Inhil.	10	222.428.000,00	50	150.000.000
3.00.07.3.00.07.01.18.004.	Pengelolaan Pelaksanaan Pengiriman, Evaluasi dan Pemantauan Logistik Bencana	Jumlah Operasi pengiriman, evaluasi dan pemantauan logistik bencana	Kali	Kab. Inhil.	6	9.750.000,00	12	30.000.000
3.00.07.3.00.07.01.18.005.	Pengadaan, Pemeliharaan dan Perawatan Peralatan Penanggulangan Bencana	Jumlah Peralatan Penanggulangan Yang tersedia	Unit	Kab. Inhil.	7	228.822.000,00	50	100.000.000
<b>4.00.01.02.</b>	<b>SEKRETARIAT DAERAH</b>					<b>108.242.415.680,00</b>		<b>99.437.132.000</b>
<b>0.00.00.4.00.01.02.</b>	<b>NON URUSAN</b>					<b>29.194.174.500,00</b>		<b>27.230.146.773</b>

1	2	3	4	5	6	7	8	9
<b>0.00.00.4.00.01.02.01.</b>	<b>Program Pelayanan Administrasi Perkantoran</b>	<b>Persentase administrasi perkantoran yang mendukung kelancaran tugas dan fungsi Perangkat Daerah</b>	<b>Persen</b>		<b>100</b>	<b>18.575.838.000,00</b>	<b>100</b>	<b>16.850.461.350</b>
0.00.00.4.00.01.02.01.001.	Penyediaan Jasa Surat Menyurat	Jumlah belanja peranko, materi yang digunakan dalam penyediaan jasa surat menyurat	Lembar	Kab. Inhil.	8600	40.800.000,00	6500	30.000.000
0.00.00.4.00.01.02.01.002.	Penyediaan Jasa Komunikasi, Sumber Daya Air dan Listrik	Jumlah tagihan Jasa Komunikasi, Sumber Daya Air dan Listrik yang dibayarkan	Rekening	Kab. Inhil.	50	1.694.400.000,00	1	1.650.706.500
0.00.00.4.00.01.02.01.003.	Penyediaan Jasa Peralatan dan Perlengkapan Kantor	Jumlah Perlatan dan perlengkapan kantor yang dipelihara	Jenis	Kab. Inhil.	5	652.850.000,00	3	300.000.000
0.00.00.4.00.01.02.01.006.	Penyediaan Jasa Pemeliharaan dan Perizinan Kendaraan Dinas/Operasional	Jumlah Kendaraan Dinas/operasional yang dipelihara dan dipepanjang Perizinannya	Unit	Kab. Inhil.	4	153.110.000,00	160765500	168.803.775
0.00.00.4.00.01.02.01.007.	Penyediaan Jasa Administrasi Keuangan	Jumlah tenaga administrasi yang dibayarkan	Orang	Kab. Inhil.	4	824.050.000,00	500000000	500.000.000
0.00.00.4.00.01.02.01.008.	Penyediaan Jasa Kebersihan Kantor	Jumlah Jasa Kebersihan Kantor yang dibayarkan	Orang	Kab. Inhil.	20	579.090.000,00	450000000	450.000.000
0.00.00.4.00.01.02.01.010.	Penyediaan Alat Tulis Kantor	Jumlah ATK yang disediakan	Jenis	Kab. Inhil.	40	190.015.000,00	199421250	209.392.313
0.00.00.4.00.01.02.01.011.	Penyediaan Barang Cetak dan Penggandaan	Jumlah Cetakan dan Penggandaan	Lembar	Kab. Inhil.	3400	135.430.000,00	142201500	149.311.575
0.00.00.4.00.01.02.01.012.	Penyediaan Komponen Instalasi Listrik/Penerangan Bangunan Kantor	Jumlah komponen Kelistrikan yang disediakan	Jenis	Kab. Inhil.	1	178.490.000,00	187320000	196.686.000
0.00.00.4.00.01.02.01.016.	Penyediaan Bahan Logistik Kantor	Jumlah pembelian bahan bakar minyak serta bahan pelumas untuk keperluan Kepala Daerah/Wakil kepala Daerah dan pejabat lainnya	Liter	Kab. Inhil.	317000	2.772.750.000,00	271000	2.283.050.000
0.00.00.4.00.01.02.01.018.	Rapat-rapat Koordinasi dan Konsultasi Keluar daerah	Jumlah Koordinasi dan Konsultasi Keluar daerah yang dilaksanakan	Kali	Kab. Inhil.	1675	6.989.400.000,00	100	6.642.124.000
0.00.00.4.00.01.02.01.019.	Penyediaan Jasa Tenaga Pendukung Administrasi/ Teknis Perkantoran	Jumlah tenaga administrasi/Teknis yang dibayarkan jasanya	Orang	Kab. Inhil.	60	723.700.000,00	52	579.700.000
0.00.00.4.00.01.02.01.020.	Rapat-rapat Koordinasi dan Konsultasi Dalam Daerah	Jumlah Koordinasi dan Konsultasi Dalam daerah yang dilaksanakan	Kali	Kab. Inhil.	217	392.088.000,00	100	391.660.000
0.00.00.4.00.01.02.01.021.	Penyediaan Jasa Asuransi Kendaraan dan Gedung Kantor	Jumlah Asuransi Kendaraan dan Gedung Kantor yang dibayarkan	Paket	Kab. Inhil.	1	225.965.000,00	237168750	249.027.188
0.00.00.4.00.01.02.01.023.	Penyediaan Logistik Rumah Tangga Bupati/Wakil Bupati	Jumlah kegiatan dalam penyediaan Logistik Makan Minum Tamu, Kegiatan Rumah Tangga Bupati/Wakil Bupati	Kegiatan	Kab. Inhil.	22	3.023.700.000,00	22	3.050.000.000
<b>0.00.00.4.00.01.02.02.</b>	<b>Program Peningkatan Sarana dan Prasarana Aparatur</b>	<b>Persentase meningkatnya sarana prasarana aparatur yang mendukung kelancaran tugas dan fungsi Perangkat Daerah</b>	<b>Persen</b>		<b>100</b>	<b>7.741.752.000,00</b>	<b>100</b>	<b>7.790.751.498</b>
0.00.00.4.00.01.02.02.005.	Pengadaan Kendaraan Dinas/Operasional	Jumlah kendaraan Dinas/Oprasional yang disediakan	Unit	Kab. Inhil.	3	78.240.000,00	300000000	300.000.000
0.00.00.4.00.01.02.02.006.	Pengadaan Perlengkapan Rumah Jabatan Dinas	Jumlah perlengkapan rumah jabatan dinas yang disediakan	Unit	Kab. Inhil.	103	1.374.630.500,00	25	400.000.000
0.00.00.4.00.01.02.02.007.	Pengadaan Perlengkapan Gedung Kantor	Jumlah Pengadaan Perlengkapan Gedung Kantor yang disediakan	Paket	Kab. Inhil.	1	168.240.000,00	2	249.116.490
0.00.00.4.00.01.02.02.008.	Pengadaan Peralatan Rumah Jabatan/Dinas	Jumlah Belanja Peralatan Rumah Jabatan/Dinas yang disediakan	Unit	Kab. Inhil.	20	140.620.000,00	42	350.000.000
0.00.00.4.00.01.02.02.009.	Pengadaan Peralatan Gedung Kantor	Jumlah Peralatan Gedung Kantor yang disediakan	Jenis	Kab. Inhil.	11	187.500.000,00	100000000	1.128.931.702
0.00.00.4.00.01.02.02.010.	Pengadaan meubeler	Jumlah Pengadaan Meubeler yang disediakan	Paket	Kab. Inhil.	5	258.375.000,00	3	279.180.563
0.00.00.4.00.01.02.02.020.	Pemeliharaan Rutin/Berkala Rumah Jabatan	Jumlah Rumah Jabatan yang terpelihara	Unit	Kab. Inhil.	2	705.025.000,00	2	300.000.000
0.00.00.4.00.01.02.02.021.	Pemeliharaan Rutin/Berkala Rumah Dinas	Jumlah Rumah Dinas yang terpelihara	Unit	Kab. Inhil.	1	84.240.000,00	88470375	92.893.894
0.00.00.4.00.01.02.02.022.	Pemeliharaan Rutin / Berkala Gedung Kantor	Jumlah Pemeliharaan ruang gedung kantor yang terpelihara	Jenis	Kab. Inhil.	2	581.341.500,00	600000000	600.000.000
0.00.00.4.00.01.02.02.023.	Pemeliharaan Rutin/Berkala Mobil Jabatan	Jumlah Pemeliharaan Rutin/berkala Mobil Jabatan	Unit	Kab. Inhil.	2	349.000.000,00	2	350.000.000
0.00.00.4.00.01.02.02.024.	Pemeliharaan Rutin/ Berkala Kendaraan Dinas Operasional	Jumlah Kendaraan Dinas Operasional yang terpelihara	Unit	Kab. Inhil.	6	1.944.030.000,00	1020628850	1.020.628.850
0.00.00.4.00.01.02.02.025.	Pemeliharaan Rutin/Berkala Perlengkapan Rumah Jabatan/Dinas	Jumlah Rumah jabatan yang dipelihara perlengkapannya	Rumah	Kab. Inhil.	2	350.000.000,00	100	320.000.000
0.00.00.4.00.01.02.02.027.	Pemeliharaan Rutin/Berkala Peralatan Rumah Jabatan Dinas	Jumlah Rumah jabatan yang dipelihara peralatannya	Rumah	Kab. Inhil.	2	200.000.000,00	100	150.000.000
0.00.00.4.00.01.02.02.028.	Pemeliharaan Rutin/Berkala Peralatan Gedung Kantor	Jumlah Peralatan Gedung Kantor yang terpelihara	Jenis	Kab. Inhil.	8	416.785.000,00	250000000	250.000.000
0.00.00.4.00.01.02.02.040.	Rehabilitasi Sedang/Berat Rumah Jabatan	Jumlah Kegiatan dalam rehabilitasi sedang/berat rumah jabatan	Kegiatan	Kab. Inhil.	4	903.725.000,00	12	2.000.000.000
<b>0.00.00.4.00.01.02.03.</b>	<b>Program Peningkatan Disiplin Aparatur</b>	<b>Persentase Tingkat kedisiplinan aparatur Perangkat Daerah</b>	<b>Persen</b>		<b>60</b>	<b>157.400.000,00</b>	<b>65</b>	<b>168.925.000</b>
0.00.00.4.00.01.02.03.002.	Pengadaan Pakaian Dinas beserta Perlengkapannya	Jumlah Pakaian Dinas beserta Perlengkapannya	Stel	Kab. Inhil.	8	19.600.000,00	8	22.100.000
0.00.00.4.00.01.02.03.006.	Pengadaan Pakaian Dinas Bupati	Jumlah pakaian dinas Bupati	Stel	Kab. Inhil.	21	75.400.000,00	17	81.225.000
0.00.00.4.00.01.02.03.007.	Pengadaan Pakaian Dinas Wakil Bupati	Jumlah pakaian dinas Wakil Bupati	Stel	Kab. Inhil.	16	62.400.000,00	13	65.600.000
<b>0.00.00.4.00.01.02.05.</b>	<b>Program Peningkatan Kapasitas Sumberdaya Aparatur</b>	<b>Persentase terwujudnya peningkatan kapasitas sumber daya aparatur yang mendukung kelancaran tugas dan fungsi Perangkat Daerah</b>	<b>Persen</b>		<b>100</b>	<b>1.991.100.000,00</b>	<b>100</b>	<b>1.672.352.453</b>

1	2	3	4	5	6	7	8	9
0.00.00.4.00.01.02.05.001.	Pendidikan dan Pelatihan Formal	Jumlah Pendidikan dan Pelatihan Formal yang di ikuti	jenis	Kab. Inhil.	3	89.000.000,00	93450000	98.122.500
0.00.00.4.00.01.02.05.019.	Pelaksanaan Peringatan Hari-hari Besar Nasional dan Daerah	Jumlah pelaksanaan peringatan hari-hari besar nasional dan daerah yang dilaksanakan	Kegiatan	Kab. Inhil.	4	1.902.100.000,00	4	1.574.229.953
<b>0.00.00.4.00.01.02.06.</b>	<b>Program Peningkatan Pengembangan Sistem Pelaporan Capaian Kinerja dan Keuangan</b>	<b>Persentase terwujudnya penatausahaan keuangan dan pencapaian kinerja program yang mendukung kelancaran tugas dan fungsi Perangkat Daerah</b>	<b>Persen</b>		<b>100</b>	<b>728.084.500,00</b>	<b>100</b>	<b>747.656.471</b>
0.00.00.4.00.01.02.06.002.	Penyusunan Laporan Keuangan Semesteran	Jumlah Laporan Keuangan Semesteran yang disusun	Laporan	Kab. Inhil.	1	150.414.000,00	157934700	165.831.435
0.00.00.4.00.01.02.06.004.	Penyusunan Pelaporan Keuangan Akhir Tahun	Jumlah Pelaporan Keuangan Akhir Tahun yang disusun	Laporan	Kab. Inhil.	1	190.714.500,00	200250225	210.262.736
0.00.00.4.00.01.02.06.005.	Pendataan dan Penataan Dokumen/Arsip SKPD	Persentase penggunaan Aplikasi berbasis Web dalam pendataan dan penataan dokumen/arsip SKPD	Persen	Kab. Inhil.	50	294.836.000,00	100	270.000.000
0.00.00.4.00.01.02.06.006.	Penataan Manajemen Aset Barang Milik Daerah pada SKPD	Jumlah Hasil Laporan Pelaksanaan Inventarisasi Aset	Laporan	Kab. Inhil.	1	92.120.000,00	96726000	101.562.300
<b>3.00.01.4.00.01.02.</b>	<b>PERENCANAAN PEMBANGUNAN</b>					<b>57.772.000,00</b>		<b>58.717.712</b>
<b>3.00.01.4.00.01.02.21.</b>	<b>Program perencanaan pembangunan daerah</b>	<b>Nilai Laporan Penyelenggaraan Pemerintah Daerah (kategori)</b>	<b>(Tinggi)</b>		<b>5</b>	<b>57.772.000,00</b>	<b>5</b>	<b>58.717.712</b>
3.00.01.4.00.01.02.21.001.	Pengembangan Partisipasi Masyarakat dalam Perumusan Program dan Kebijakan Layanan Publik	Jumlah dokumen usulan kegiatan prioritas bidang infrastruktur melalui musrenbang kecamatan	Usulan	Kab. Inhil.	20	57.772.000,00	20	58.717.712
<b>3.00.02.4.00.01.02.</b>	<b>KEUANGAN</b>					<b>278.534.500,00</b>		<b>169.669.000</b>
<b>3.00.02.4.00.01.02.16.</b>	<b>Program Pembinaan dan Fasilitasi Pengelolaan Keuangan Kabupaten/Kota</b>	<b>Cakupan Fasilitas pengelolaan keuangan</b>	<b>Persen</b>		<b>100</b>	<b>278.534.500,00</b>	<b>100</b>	<b>169.669.000</b>
3.00.02.4.00.01.02.16.006.	Asistensi Penyusunan RKA/DPA dan DPPA	Jumlah dokumen RKA/ DPA dan DPPA yang diasistensi	Dokumen	Kab. Inhil.	65	278.534.500,00	3	169.669.000
<b>3.00.03.4.00.01.02.</b>	<b>KEPEGAWAIAN SERTA PENDIDIKAN DAN PELATIHAN</b>					<b>595.610.000,00</b>		<b>588.587.500</b>
<b>3.00.03.4.00.01.02.15.</b>	<b>Program Pembinaan dan Pengembangan Aparatur</b>	<b>Persentase ketersediaan data informasi Aparatur yang mendukung kelancaran tugas dan fungsi Perangkat Daerah</b>	<b>Persen</b>		<b>80</b>	<b>465.740.000,00</b>	<b>85</b>	<b>383.467.500</b>
3.00.03.4.00.01.02.15.005.	Pembangunan/Pengembangan Sistem Informasi Kepegawaian	Jumlah Data Elektronik Kepegawaian terkelola secara update	Orang	Kab. Inhil.	158	465.740.000,00	100	383.467.500
<b>3.00.03.4.00.01.02.16.</b>	<b>Program Pendidikan Kedinasan</b>	<b>Persentase pengiriman peserta sosialisasi/Bimtek/Pelatihan Teknis Luar Daerah</b>	<b>Persen</b>		<b>80</b>	<b>129.870.000,00</b>	<b>85</b>	<b>205.120.000</b>
3.00.03.4.00.01.02.16.001.	Pendidikan dan Pelatihan Teknis	Jumlah pengiriman peserta sosialisasi/bimtek/pelatihan teknis luar daerah	Orang	Kab. Inhil.	12	129.870.000,00	20	205.120.000
<b>4.00.01.4.00.01.02.</b>	<b>KEPALA DAERAH</b>					<b>78.116.324.680,00</b>		<b>71.390.011.016</b>
<b>4.00.01.4.00.01.02.15.</b>	<b>Program Peningkatan Pelayanan Kedinasan Kepala Daerah/Wakil Kepala Daerah</b>	<b>Persentase Pelayanan Kedinasan KDH dan Wakil KDH</b>	<b>Persen</b>		<b>100</b>	<b>8.105.836.940,00</b>	<b>100</b>	<b>7.190.651.500</b>
4.00.01.4.00.01.02.15.001.	Dialog/ Audiensi dengan Tokoh-tokoh Masyarakat, Pimpinan/ Anggota Organisasi Sosial dan Masyarakat	Jumlah dialog/audiensi dengan tokoh-tokoh masyarakat, pimpinan/anggota organisasi sosial dan masyarakat	Kegiatan	Kab. Inhil.	2	875.698.000,00	2	879.225.000
4.00.01.4.00.01.02.15.002.	Penerimaan Kunjungan Kerja Pejabat Negara/ Departemen/Lembaga Pemerintah Non Departemen/Luar Negeri	Jumlah penerimaan kunjungan kerja pejabat negara/departemen/lembaga pemerintah non departemen/luar negeri dalam penyelenggaraan pemerintahan	Kali	Kab. Inhil.	200	450.000.000,00	500	465.000.000
4.00.01.4.00.01.02.15.004.	Rapat Koordinasi Pejabat Pemerintah Daerah	Jumlah pelaksanaan Rapat Terbatas Pejabat Pemda dan Rapat Koordinasi Perjabat Pemda se- Kab. Inhil	Kali	Kab. Inhil.	17	1.125.641.440,00	17	810.960.000
4.00.01.4.00.01.02.15.005.	Kunjungan Kerja/Inspeksi Kepala Daerah/Wakil Kepala Daerah	Jumlah kunjungan kerja/inspeksi Kepala Daerah dan Wakil Kepala Daerah dalam penyelenggaraan pemerintahan	Kali	Kab. Inhil.	130	352.300.000,00	280	280.000.000
4.00.01.4.00.01.02.15.007.	PENYEDIAAN JASA JAMINAN PEMELIHARAAN KESEHATAN BUPATI DAN WAKIL BUPATI	Jumlah pelayanan pemeriksaan kesehatan yang dilakukan terhadap Bupati Kali		Kab. Inhil.	2	161.782.000,00	100	100.000.000
4.00.01.4.00.01.02.15.008.	Pengelolaan Pelayanan Kedinasan Pimpinan dan Kegiatan Resmi Daerah	Jumlah Pelayanan Kedinasan Pimpinan dan Kegiatan Resmi Daerah yang di Kali		Kab. Inhil.	2714	3.978.415.500,00	100	3.600.034.500
4.00.01.4.00.01.02.15.010.	Penyediaan Makan Minum Kepala Daerah dan Wakil Kepala Daerah	Frekwensi Makan Minum Harian Kepala Daerah dan Wakil Kepala Daerah y Kali		Kab. Inhil.	2190	1.162.000.000,00	100	1.000.000.000
<b>4.00.01.4.00.01.02.20.</b>	<b>Program Pembinaan dan Pengembangan Reformasi Birokrasi</b>	<b>Persentase implementasi agenda reformasi birokrasi sesuai road map reformasi birokrasi</b>	<b>Persen</b>		<b>50</b>	<b>211.000.000,00</b>	<b>80</b>	<b>80.000.000</b>
4.00.01.4.00.01.02.20.001.	Penyusunan Road Map Reformasi Birokrasi	Jumlah dokumen road map reformasi birokrasi	Dokumen	Kab. Inhil.	1	137.652.000,00	0	-
4.00.01.4.00.01.02.20.002.	Pembinaan, Monitoring dan Evaluasi Pelaksanaan Reformasi Birokrasi	Persentase implementasi agenda reformasi birokrasi sesuai road map reformasi birokrasi	Persen	Kab. Inhil.	80	73.348.000,00	75	80.000.000
<b>4.00.01.4.00.01.02.21.</b>	<b>Program Fasilitasi, Pembinaan, Koordinasi Kebijakan Bidang Ekonomi Pembangunan</b>	<b>Persentase pelaksanaan koordinasi Bidang Ekonomi Pembangunan</b>	<b>Persen</b>		<b>100</b>	<b>1.101.837.520,00</b>	<b>100</b>	<b>1.194.694.416</b>
4.00.01.4.00.01.02.21.002.	Pengembangan Kebijakan dan Program Peningkatan Ekonomi Lokal	Jumlah FGD Pengembangan Ekonomi Lokal yang dilaksanakan	Kali	Kab. Inhil.	1	218.988.420,00	5,26	229.374.718
4.00.01.4.00.01.02.21.004.	Peningkatan Kegiatan Pemantauan, Pembinaan dan Pengawasan Pelaksanaan Penanaman Modal	Jumlah BUMD penerima Penanaman Modal yang dibina, dipantau dan dievaluasi	BUMD	Kab. Inhil.	4	344.905.000,00	4	389.171.000

1	2	3	4	5	6	7	8	9
4.00.01.4.00.01.02.21.005.	Pembinaan, Pemantauan dan Evaluasi Pelaksanaan Kebijakan Pemerintah Daerah di Bidang Ekonomi	Jumlah Keluarga Penerima Manfaat yang dibina, dipantau dan dievaluasi	KPM	Kab. Inhil.	28124	270.917.000,00	28124	283.839.000
4.00.01.4.00.01.02.21.008.	Penyusunan dan Perhitungan Inflasi	Persentase Stabilitas perekonomian di Kabupaten Indragiri Hilir	Persen	Kab. Inhil.	90	160.381.500,00	3,6	183.529.799
4.00.01.4.00.01.02.21.011.	Pelaksanaan Kerjasama dengan Dunia Usaha/Lembaga	Jumlah FGD yang dilaksanakan pada bidang ekonomi dan SDA	Kali	Kab. Inhil.	8	106.645.600,00	7	108.779.899
<b>4.00.01.4.00.01.02.22.</b>	<b>Program Peningkatan Kualitas Produk Hukum</b>	<b>Persentase keluaran Produk Hukum yang berkualitas</b>	<b>Persen</b>		<b>100</b>	<b>798.288.120,00</b>	<b>100</b>	<b>797.158.120</b>
4.00.01.4.00.01.02.22.001.	Penyusunan Rencana Kerja Rancangan Peraturan Perundang-Undangan	Jumlah Produk Hukum daerah yang sesuai dengan peraturan perundang-undangan yang disusun	Produk Hukum	Kab. Inhil.	25	424.410.000,00	10	423.280.000
4.00.01.4.00.01.02.22.002.	Kajian Peraturan Perundang-Undangan Daerah terhadap Peraturan Perundang-Undangan yang baru, lebih tinggi dan keserasian antar Peraturan Perundang-Undangan	Jumlah Peraturan Perundang-Undangan Daerah terhadap Peraturan Perundang-Undangan yang baru yang dikaji	Dokumen	Kab. Inhil.	20	373.878.120,00	10	373.878.120
<b>4.00.01.4.00.01.02.23.</b>	<b>Program Penataan Kualitas Dokumentasi dan Informasi Hukum</b>	<b>Persentase Dokumen dan Informasi yang berkualitas</b>	<b>Persen</b>		<b>100</b>	<b>468.090.000,00</b>	<b>100</b>	<b>538.090.000</b>
4.00.01.4.00.01.02.23.002.	Publikasi Peraturan Perundang-Undangan	Jumlah pelaksanaan sosialisasi Peraturan perundang-undangan	kali	Kab. Inhil.	3	468.090.000,00	2	388.090.000
<b>4.00.01.4.00.01.02.24.</b>	<b>Program Peningkatan Kualitas Pelayanan Bantuan Hukum</b>	<b>Persentase layanan bantuan hukum</b>	<b>Persen</b>		<b>100</b>	<b>1.173.545.000,00</b>	<b>100</b>	<b>738.440.393</b>
4.00.01.4.00.01.02.24.001.	Peningkatan Pelaksanaan Kerjasama Antar Daerah di Bidang Hukum	Jumlah Kerjasama dengan instansi terkait dalam penanadatangan MoU	Mou	Kab. Inhil.	25	43.180.000,00	100	43.680.000
4.00.01.4.00.01.02.24.002.	Koordinasi Kerjasama Permasalahan Peraturan Perundang-Undangan	Jumlah penanganan perkara baik secara litigimasi dan non litigimasi	Perkara	Kab. Inhil.	5	1.130.365.000,00	5	694.760.393
<b>4.00.01.4.00.01.02.31.</b>	<b>Program Peningkatan Kualitas Kehidupan Sosial dan Keagamaan.</b>	<b>Persentase Peningkatan kualitas kehidupan Sosial keagamaan dan kemasyarakatan</b>	<b>Persen</b>		<b>100</b>	<b>53.673.683.520,00</b>	<b>100</b>	<b>51.008.184.784</b>
4.00.01.4.00.01.02.31.001.	Sinkronisasi dan Koordinasi Bidang Kesra dan Kemasyarakatan.	Persentase pelaksanaan Koordinasi bidang keagamaan, social dan kemasyarakatan	Persen	Kab. Inhil.	100%	686.123.000,00	0	686.299.000
4.00.01.4.00.01.02.31.002.	Pengelolaan dan Vertifikasi Hibah dan Bantuan Sosial untuk Organisasi Sosial Kemasyarakatan	Jumlah Sosialisasi Pengelolaan Administrasi Hibah Bansos untuk Organisasi Sosial Kemasyarakatan	Kecamatan	Kab. Inhil.	20	516.347.000,00	0	516.347.000
4.00.01.4.00.01.02.31.003.	Sosialisasi Program Akselerasi UKS/Madrasah	Jumlah peserta kegiatan sosialisasi UKS/M di sekolah yang mandiri dan kreatif	Orang	Kab. Inhil.	100	320.315.020,00	0	488.950.000
4.00.01.4.00.01.02.31.004.	Peningkatan Kualitas SDM Kesejahteraan Sosial Masyarakat	Jumlah pelaksanaan peningkatan kualitas SDM dan Peningkatan Kesejahteraan di bidang agama	Kecamatan	Kab. Inhil.	20	7.747.456.500,00	0	8.235.635.500
4.00.01.4.00.01.02.31.005.	Pelaksanaan Identifikasi Bakat dan Potensi Belajar Bidang Seni, Budaya, Olahraga dan Bahasa	Persentase penjangkaran dan identifikasi potensi agama, seni, budaya dan olahraga serta bahasa dalam kegiatan :	Persen	Kab. Inhil.	100%	631.875.000,00	90	614.391.000
4.00.01.4.00.01.02.31.007.	Penyediaan Sarana dan Prasarana Keagamaan	Jumlah Sarana dan Prasarana Keagamaan yang dibangun	Unit	Kab. Inhil.	335	34.464.150.000,00	0	29.864.845.284
4.00.01.4.00.01.02.31.008.	Penyelenggaraan Acara Keagamaan	Persentase pelaksanaan kegiatan keagamaan	Persen	Kab. Inhil.	100%	5.464.070.000,00	0	5.385.464.000
4.00.01.4.00.01.02.31.009.	Pengembangan Nilai Budaya dan Keagamaan	Jumlah penyediaan sarana prasarana MTQ Propinsi dan Kabupaten	Paket	Kab. Inhil.	3	325.106.500,00	0	355.106.500
4.00.01.4.00.01.02.31.010.	Pembinaan Organisasi Sosial Kemasyarakatan	Persentase Organisasi Sosial kemasyaratan yang dibina	Persen	Kab. Inhil.	100%	2.387.831.500,00	0	2.598.480.500
4.00.01.4.00.01.02.31.011.	Penyelenggaraan Hari Hari Besar Keagamaan	Jumlah kegiatan hari-hari besar agama Islam yang dilaksanakan	kali	Kab. Inhil.	6	1.130.409.000,00	0	1.074.710.000
<b>4.00.01.4.00.01.02.32.</b>	<b>Program Pembinaan, Koordinasi, Kebijakan Bidang Administrasi Pembangunan</b>	<b>Persentase pelaksanaan pembinaan, koordinasi kebijakan bidang administrasi pembangunan</b>	<b>Persen</b>		<b>100</b>	<b>1.165.531.020,00</b>	<b>100</b>	<b>1.342.640.000</b>
4.00.01.4.00.01.02.32.001.	Koordinasi Pelaksanaan Kegiatan Dana Pemerintah Pusat dan Provinsi	Jumlah rapat koordinasi dan evaluasi untuk kegiatan DAK dan Bankeu Propinsi Riau	Kali	Kab. Inhil.	4	140.945.000,00	7	85.585.000
4.00.01.4.00.01.02.32.003.	Koordinasi POKJA Program Air Minum Penyehatan Lingkungan dan Sanitasi	Jumlah Rapat Koordinasi POKJA Sanitasi	Kali	Kab. Inhil.	4	76.097.500,00	10	76.097.000
4.00.01.4.00.01.02.32.004.	Pembinaan, Koordinasi dan Sosialisasi Kebijakan Pembangunan Bidang Pekerjaan Umum, Penataan Ruang, Perumahan dan Pemukiman serta Pertanahan	Jumlah koordinasi pembangunan bidang pekerjaan umum, penataan ruang, perumahan dan pemukiman serta pertanahan.	Kali	Kab. Inhil.	4	60.765.000,00	15	90.915.000
4.00.01.4.00.01.02.32.005.	Pembinaan, Koordinasi dan Sosialisasi Kebijakan Pembangunan Bidang Perhubungan, Kominfo, Statistik dan Persandian	Jumlah koordinasi pembangunan bidang Bidang Perhubungan , Kominfo ,Statistik dan Persandian	Kali	Kab. Inhil.	4	62.186.000,00	15	92.336.000
4.00.01.4.00.01.02.32.006.	Koordinasi Tim Evaluasi Pengawasan dan Penyerapan Anggaran (TEPRA)	Jumlah dokumen laporan yang tersusun	Dokumen	Kab. Inhil.	1	146.990.000,00	1	143.490.000
4.00.01.4.00.01.02.32.007.	Monitoring, Evaluasi dan Pelaporan Pelaksanaan Pembangunan	Jumlah Dokumen Hasil evaluasi dan monitoring pembangunan serta rasio realisasi fisik dan keuangan melalui E-Monev	Dokumen	Kab. Inhil.	20	620.958.519,00	2	796.628.000
4.00.01.4.00.01.02.32.008.	Penyusunan dan Pengembangan Analisa Standar Belanja	Persentase ASB yang telah terintegrasi	Persen	Kab. Inhil.	100	57.589.001,00	60	57.589.000
<b>4.00.01.4.00.01.02.33.</b>	<b>Program Pembinaan, Pelaksanaan dan Layanan Pengadaan Barang dan Jasa</b>	<b>Persentase perangkat daerah yang melaksanakan PBJ melalui ULP</b>	<b>Persen</b>		<b>100</b>	<b>2.201.837.520,00</b>	<b>100</b>	<b>3.161.235.377</b>
		<b>Level Maturitas ULP</b>	<b>(Level)</b>		<b>3</b>	<b>x</b>	<b>4</b>	<b>-</b>



1	2	3	4	5	6	7	8	9
4.00.01.4.00.01.02.33.001.	Pembinaan Pengadaan Barang/Jasa	Jumlah Orang Terlatih Dalam Hal Pengadaan Barang dan Jasa	Orang	Kab. Inhil.	2	282.875.000,00	3	140.000.000
4.00.01.4.00.01.02.33.002.	Pengembangan Pengadaan Barang/Jasa	Jumlah Sosialisasi/Bimtek/Penyuluhan Pengembangan Akan Pemahaman dan Pengetahuan Mengenai Pengadaan Barang/Jasa Yang Terstandar dan Profesional	Kali	Kab. Inhil.	1	118.962.520,00	1	320.000.000
4.00.01.4.00.01.02.33.003.	Pelaksanaan Pengadaan Barang/Jasa	Jumlah Paket Pelaksanaan Pengadaan Barang/Jasa nya di Pemerintah Kabupaten Indragiri Hilir	Paket	Kab. Inhil.	20	1.450.000.000,00	200	1.860.000.000
4.00.01.4.00.01.02.33.004.	Penyelenggaraan Layanan Pengadaan Secara Elektronik	Jangka Waktu Penyelenggaraan Layanan Pengadaan Secara Elektronik di Lingkungan Pemerintah Kabupaten Indragiri Hilir Yang Cepat, Tepat, dan Profesional	Bulan	Kab. Inhil.	12	350.000.000,00	12	780.000.000
<b>4.00.01.4.00.01.02.34.</b>	<b>Program Hubungan Masyarakat, Dokumentasi, Publikasi Protokol dan Acara</b>	<b>Indeks pelayanan Bupati, Wakil Bupati dan Sekda</b>	<b>Persen</b>		<b>100</b>	<b>5.700.000.000,00</b>	<b>82</b>	<b>2.812.395.259</b>
4.00.01.4.00.01.02.34.001.	Pembinaan dan Pengembangan Informasi, Publikasi dan Kehumasan	Persentase publikasi kegiatan Pemerintah daerah	Persen	Kab. Inhil.	100	2.468.000.000,00	95	1.223.395.259
4.00.01.4.00.01.02.34.002.	Pelaksanaan Keprotokolan, Upacara, Acara dan Tamu	Persentase kunjungan kerja pimpinan yang terlayani	Persen	Kab. Inhil.	100	1.366.000.000,00	100	1.029.500.000
4.00.01.4.00.01.02.34.004.	Peliputan Bupati dan Wakil Bupati Indragiri Hilir	Persentase dokumentasi kegiatan Bupati dan Wakil Bupati	Persen	Kab. Inhil.	100	1.436.085.000,00	90	329.500.000
4.00.01.4.00.01.02.34.005.	Pendistribusian Informasi	Jumlah Perangkat Daerah yang menerima pendistribusian Media Cetak dan Bahan bacaan	Perangkat Daerah	Kab. Inhil.	68	112.022.500,00	56	50.000.000
4.00.01.4.00.01.02.34.006.	Pembuatan Dokumentasi/ Visualisasi Hasil Liputan Pemerintah Kabupaten Indragiri Hilir	Jumlah Dokumentasi Hasil Liputan Kegiatan Bupati/ Wakil Bupati Indragiri Hilir	Jenis	Kab. Inhil.	3	183.866.500,00	3	50.000.000
4.00.01.4.00.01.02.34.007.	Monitoring Issue Publik pada Media Massa	Jumlah Laporan dan Analisa Issu Media	Laporan	Kab. Inhil.	1	41.983.000,00	1	80.000.000
4.00.01.4.00.01.02.34.008.	Pengadaan Peralatan Dokumentasi	Jumlah peralatan dokumentasi	Set	Kab. Inhil.	2	92.043.000,00	2	50.000.000
<b>4.00.01.4.00.01.02.35.</b>	<b>Program Pembinaan, Koordinasi, Kebijakan Bidang Administrasi Pemerintahan</b>	<b>Persentase pelaksanaan koordinasi Bidang Administrasi pemerintahan</b>	<b>Persen</b>		<b>100</b>	<b>1.524.000.000,00</b>	<b>100</b>	<b>898.760.000</b>
4.00.01.4.00.01.02.35.001.	Penyelesaian Konflik Pertanahan dan Batas Kecamatan/Daerah	Persentase penanganan kasus pertanahan	Kasus	Kab. Inhil.	4	295.000.000,00	4	124.320.000
4.00.01.4.00.01.02.35.002.	Pendataan dan Inventarisasi Nama-nama Rupa Bumi Unsur Alami dan Buatan dalam Gasetir Nasional	Jumlah kecamatan yang disurvei dan Pembuatan Peta Berskala Kecamatan se Kab. Inhil	Kecamatan	Kab. Inhil.	3	95.000.000,00	4	195.360.000
4.00.01.4.00.01.02.35.003.	Penyusunan Laporan Penyelenggaraan Pemerintahan Daerah (LPPD) dan Indikator Kinerja Kunci (IKK) Tahunan	Jumlah laporan LPPD	laporan	Kab. Inhil.	2	250.000.000,00	2	175.600.000
4.00.01.4.00.01.02.35.004.	Penyusunan Laporan Keterangan Pertanggung Jawaban (LKPJ)	Jumlah dokumen Penyampaian Laporan Pertanggung Jawaban (LKPJ) ke DPRD	Laporan	Kab. Inhil.	1	150.000.000,00	1	140.080.000
4.00.01.4.00.01.02.35.006.	Asosiasi Perhimpunan Kabupaten Seluruh Indonesia (APKASI) dan Kerjasama Antar Daerah	Jumlah Kegiatan Asosiasi Perhimpunan Kabupaten Seluruh Indonesia (APKASI) dan Kerjasama Antar Daerah yang diikuti	Kali	Kab. Inhil.	5	150.000.000,00	6	85.800.000
4.00.01.4.00.01.02.35.007.	Evaluasi Pelaksanaan Kegiatan Daerah Lingkup Kecamatan	Jumlah pelaksanaan Evaluasi	Kecamatan	Kab. Inhil.	3	264.000.000,00	3	177.600.000
4.00.01.4.00.01.02.35.010.	Penyiapan Data dan Informasi Pendukung Proses Pemekaran Daerah	Jumlah Kelengkapan Persyaratan-Persyaratan Administrasi Proses Daerah Otonomi Baru (DOB) Indragiri Selatan	Persyaratan	Kab. Inhil.	3	320.000.000,00	0	-
<b>4.00.01.4.00.01.02.36.</b>	<b>Program Pembinaan, Koordinasi, Kebijakan Bidang Organisasi</b>	<b>Cakupan Penilaian Kinerja Pemerintah Daerah</b>	<b>Persen</b>		<b>85</b>	<b>1.440.837.520,00</b>	<b>90</b>	<b>1.006.977.109</b>
4.00.01.4.00.01.02.36.001.	Penyusunan Standar Satuan Harga	Jumlah Perbub yang ditetapkan	Perbub	Kab. Inhil.	3	491.000.000,00	95	176.977.109
4.00.01.4.00.01.02.36.002.	Penyusunan Instrumen Analisis Jabatan ASN	Jumlah Dokumen Evaluasi hasil Analisa Jabatan ASN dan Analisis beban kerja yang disusun secara efektif dan efisien	Dokumen	Kab. Inhil.	55	88.837.000,00	1	80.000.000
4.00.01.4.00.01.02.36.003.	Pembinaan dan Pengawasan Penerapan Standar Pelayanan Minimal, Pelayanan Publik dan Standar Operasional Prosedur	Jumlah Laporan Hasil Monitoring Pelayanan Publik di Lingkungan Pemkab. Inhil yang diterbitkan	Laporan	Kab. Inhil.	1	191.000.520,00	2	185.000.000
		Jumlah SOP di Lingkungan Pemkab. Inhil yang ditetapkan	Dokumen	Kab. Inhil.	1	x	2	-
4.00.01.4.00.01.02.36.004.	Penataan Kelembagaan Organisasi Perangkat Daerah	Jumlah Perda/Perbup yang di tetapkan	Perda/Perbup	Kab. Inhil.	1	340.000.000,00	90	235.000.000
		Jumlah Perbub tentang tugas dan fungsi Jabatan Struktural yang diterbitkan	Dokumen	Kab. Inhil.	1	x	90	-
4.00.01.4.00.01.02.36.005.	Koordinasi Penyusunan Laporan Kinerja Pemerintah Daerah	Nilai Laporan Kinerja Pemerintah yang dicapai.	Nilai	Kab. Inhil.	61,00	330.000.000,00	BB	330.000.000
<b>4.00.01.4.00.01.02.37.</b>	<b>Program Pembinaan, Koordinasi, Kebijakan Bidang Administrasi Pemberdayaan Masyarakat dan Trantibum Linmas</b>	<b>Cakupan Fasilitas, Pembinaan, Koordinasi, Asistensi dan Evaluasi Kebijakan Bidang Administrasi Pemberdayaan Masyarakat dan Trantibum Linmas</b>	<b>Persen</b>		<b>100</b>	<b>551.837.520,00</b>	<b>100</b>	<b>620.784.058</b>
4.00.01.4.00.01.02.37.001.	Tim Terpadu Trantibum Linmas Lintas Sektoral	Jumlah Gejala yang terjadi dimasyarakat yang ditangani	Laporan	Kab. Inhil.	1	108.033.520,00	1	150.000.000
4.00.01.4.00.01.02.37.002.	Pelaksanaan Pembinaan, Monitoring dan Evaluasi	Jumlah Kecamatan yang dimonitoring dan dievaluasi	Kecamatan	Kab. Inhil.	12	80.215.000,00	20	100.000.000
4.00.01.4.00.01.02.37.004.	Pelaksanaan Evaluasi dan Koordinasi kerja, Transmigrasi, Perpustakaan dan Kearsipan	Jumlah Koordinasi Permasalahan dan Solusi Tenga Kerja, Transmigrasi, Perpustakaan dan Kearsipan Tim/Satgas yang dilaksanakan	Kali	Kab. Inhil.	30	83.875.000,00	30	100.000.000
4.00.01.4.00.01.02.37.005.	Percepatan dan Penguatan Pemberdayaan Masyarakat transmigrasi	Jumlah Koordinasi dalam rangka Meningkatkan Taraf Hidup Masyarakat Transmigrasi yang dilaksanakan	Kali	Kab. Inhil.	4	28.991.000,00	1	41.000.000

1	2	3	4	5	6	7	8	9
4.00.01.4.00.01.02.37.013.	Pelaksanaan Koordinasi dan Asistensi Kegiatan Bidang Pemberdayaan Masyarakat dan Desa, Pemberdayaan Perempuan, Perlindungan Anak dan Keluarga Berencana, dan Administrasi Kependudukan dan Pencatatan Sipil	Jumlah Koordinasi dan Asistensi yang dilaksanakan	Kali	Kab. Inhil.	15	100.723.000,00	15	118.000.000
4.00.01.4.00.01.02.37.009.	Pelaksanaan Evaluasi Desa Maju Inhil Jaya Plus Terintegrasi	Desa yang melaksanakan Pembangunan di Bidang Infrastruktur dan Ekonomi sesuai Petunjuk Teknis Operasional	Desa	Kab. Inhil.	11	150.000.000,00	0	-
<b>4.00.02.02.</b>	<b>SEKRETARIAT DPRD</b>					<b>67.015.600.000,00</b>		<b>47.646.959.000</b>
<b>0.00.00.4.00.02.02.</b>	<b>NON URUSAN</b>					<b>18.383.217.480,00</b>		<b>14.482.268.275</b>
<b>0.00.00.4.00.02.02.01.</b>	<b>Program Pelayanan Administrasi Perkantoran</b>	<b>Persentase administrasi perkantoran yang mendukung kelancaran tugas dan fungsi Perangkat Daerah (%)</b>	<b>Persen</b>		<b>90</b>	<b>11.972.637.195,00</b>	<b>100</b>	<b>10.227.419.990</b>
0.00.00.4.00.02.02.01.002.	Penyediaan Jasa Komunikasi, Sumber Daya Air dan Listrik	Jumlah Rekening yang dibayarkan	Rekening	Kab. Inhil.	25	886.200.000,00	1	916.200.000
0.00.00.4.00.02.02.01.006.	Penyediaan Jasa Pemeliharaan dan Perizinan Kendaraan Dinas/Operasional	Jumlah Kendaraan Dinas/operasional yang dipelihara dan diperpanjang Perizinannya	Unit	Kab. Inhil.	128	135.000.000,00	150	120.500.000
0.00.00.4.00.02.02.01.007.	Penyediaan Jasa Administrasi Keuangan	Jumlah tenaga administrasi yang dibayarkan	Orang	Kab. Inhil.	2	461.323.200,00	1	235.561.200
0.00.00.4.00.02.02.01.008.	Penyediaan Jasa Kebersihan Kantor	Jumlah ruangan yang terjaga kebersihannya	Ruang	Kab. Inhil.	25	464.555.350,00	34	470.155.350
0.00.00.4.00.02.02.01.009.	Penyediaan Jasa Perbaikan Peralatan Kerja	Jumlah Perlatan kerja yang dipelihara/Service	Unit	Kab. Inhil.	136	136.200.000,00	1	146.200.000
0.00.00.4.00.02.02.01.010.	Penyediaan Alat Tulis Kantor	Jumlah ATK yang disediakan	Jenis	Kab. Inhil.	30	310.554.100,00	1	323.054.100
0.00.00.4.00.02.02.01.011.	Penyediaan Barang Cetak dan Penggandaan	Jumlah Cetak dan Penggandaan	Lembar	Kab. Inhil.	200000	158.150.000,00	1	166.150.000
0.00.00.4.00.02.02.01.012.	Penyediaan Komponen Instalasi Listrik/Penerangan Bangunan Kantor	Jumlah komponen Kelistrikan yang disediakan	Jenis	Kab. Inhil.	53	128.962.940,00	1	103.462.940
0.00.00.4.00.02.02.01.015.	Penyediaan Bahan Bacaan dan Peraturan Perundang-undangan	Jumlah Bahan bacaan yang disediakan	Eksemplar	Kab. Inhil.	49	449.923.200,00	50	449.923.200
0.00.00.4.00.02.02.01.016.	Penyediaan Bahan Logistik Kantor	Jumlah logistik yang disediakan	Liter	Kab. Inhil.	2318	530.780.000,00	1	545.780.000
0.00.00.4.00.02.02.01.017.	Penyediaan Makanan dan Minuman	Jumlah makanan dan minuman yang disediakan	Kali	Kab. Inhil.	254	552.645.000,00	1	552.645.000
0.00.00.4.00.02.02.01.018.	Rapat-rapat Koordinasi dan Konsultasi Keluar daerah	Jumlah Koordinasi dan Konsultasi Keluar daerah yang dilaksanakan	Kali	Kab. Inhil.	587	5.281.380.205,00	1	3.447.820.000
0.00.00.4.00.02.02.01.019.	Penyediaan Jasa Tenaga Pendukung Administrasi/ Teknis Perkantoran	Jumlah tenaga administrasi/Teknis yang dibayarkan	Orang	Kab. Inhil.	281	828.555.000,00	256	1.164.555.000
0.00.00.4.00.02.02.01.020.	Rapat-rapat Koordinasi dan Konsultasi Dalam Daerah	Jumlah Koordinasi dan Konsultasi dalam daerah yang dilaksanakan	Kali	Kab. Inhil.	298	621.925.000,00	1	594.930.000
0.00.00.4.00.02.02.01.027.	Penyediaan Jasa Keamanan Gedung Kantor	Jumlah petugas Keamanan yang dibayarkan	Orang	Kab. Inhil.	49	1.026.483.200,00	47	990.483.200
<b>0.00.00.4.00.02.02.02.</b>	<b>Program Peningkatan Sarana dan Prasarana Aparatur</b>	<b>Persentase sarana prasarana aparatur yang mendukung kelancaran tugas dan fungsi Perangkat Daerah (%)</b>	<b>Persen</b>		<b>90</b>	<b>5.403.539.285,00</b>	<b>100</b>	<b>3.201.957.285</b>
0.00.00.4.00.02.02.02.003.	Pembangunan Gedung Kantor	Jumlah gedung yang dibangun	Unit	Kab. Inhil.	2	628.850.000,00	1	212.600.000
0.00.00.4.00.02.02.02.005.	Pengadaan Kendaraan Dinas/Operasional	Jumlah kendaraan Dinas/Oprasional yang disediakan	Unit	Kab. Inhil.	14	419.669.285,00	106	142.669.285
0.00.00.4.00.02.02.02.010.	Pengadaan meubeler	Jumlah Meubeler yang disediakan	Jenis	Kab. Inhil.	3	775.675.000,00	122	43.143.000
0.00.00.4.00.02.02.02.016.	Pengadaan Peralatan dan Perlengkapan Rumah Jabatan/Dinas	Jumlah Peralatan dan Perlengkapan Rumah Jabatan/Dinas yang disediakan	Unit	Kab. Inhil.	24	358.700.000,00	80	216.200.000
0.00.00.4.00.02.02.02.020.	Pemeliharaan Rutin/Berkala Rumah Jabatan	Jumlah Rumah Jabatan yang terpelihara	Unit	Kab. Inhil.	4	197.350.000,00	1	297.350.000
0.00.00.4.00.02.02.02.023.	Pemeliharaan Rutin/Berkala Mobil Jabatan	Jumlah Mobil Jabatan yang terpelihara	Unit	Kab. Inhil.	7	481.000.000,00	1	501.000.000
0.00.00.4.00.02.02.02.024.	Pemeliharaan Rutin/ Berkala Kendaraan Dinas Operasional	Jumlah Kendaraan Dinas Operasional yang terpelihara	Unit	Kab. Inhil.	5	504.945.000,00	1	529.945.000
0.00.00.4.00.02.02.02.025.	Pemeliharaan Rutin/Berkala Perlengkapan Rumah Jabatan/Dinas	Jumlah Perlengkapan Rumah Jabatan/Dinas yang terpelihara	Set	Kab. Inhil.	5	262.500.000,00	1	262.500.000
0.00.00.4.00.02.02.02.027.	Pemeliharaan Rutin/Berkala Peralatan Rumah Jabatan Dinas	Jumlah Peralatan Rumah Jabatan Dinas yang terpelihara	Unit	Kab. Inhil.	5	56.700.000,00	1	56.700.000
0.00.00.4.00.02.02.02.028.	Pemeliharaan Rutin/Berkala Peralatan Gedung Kantor	Jumlah Peralatan Gedung Kantor yang terpelihara	Unit	Kab. Inhil.	53	109.750.000,00	1	241.450.000
0.00.00.4.00.02.02.02.042.	Rehabilitasi Sedang/Berat Gedung Kantor	Jumlah Gedung Kantor yang direhabilitasi	Ruang	Kab. Inhil.	3	410.350.000,00	1	110.350.000
0.00.00.4.00.02.02.02.050.	Pengadaan Furniture dan Interior Gedung Kantor	Jumlah Furniture dan Interior Gedung Kantor yang disediakan	Set	Kab. Inhil.	1	206.750.000,00	30	113.750.000
0.00.00.4.00.02.02.02.052.	Pengadaan Peralatan dan Perlengkapan Kantor	Jumlah Peralatan dan Perlengkapan Kantor yang disediakan	Set	Kab. Inhil.	326	991.300.000,00	325	474.300.000
<b>0.00.00.4.00.02.02.03.</b>	<b>Program Peningkatan Disiplin Aparatur</b>	<b>Persentase Tingkat kedisiplinan aparatur Perangkat Daerah (%)</b>	<b>Persen</b>		<b>90</b>	<b>505.275.000,00</b>	<b>100</b>	<b>690.925.000</b>
0.00.00.4.00.02.02.03.002.	Pengadaan Pakaian Dinas beserta Perlengkapannya	Jumlah Pakaian Dinas beserta Perlengkapannya yang disediakan	Stel	Kab. Inhil.	406	505.275.000,00	1	690.925.000
<b>0.00.00.4.00.02.02.05.</b>	<b>Program Peningkatan Kapasitas Sumberdaya Aparatur</b>	<b>Persentase peningkatan kapasitas sumber daya aparatur yang mendukung kelancaran tugas dan fungsi Perangkat Daerah (%)</b>	<b>Persen</b>		<b>90</b>	<b>318.650.000,00</b>	<b>100</b>	<b>178.850.000</b>
0.00.00.4.00.02.02.05.001.	Pendidikan dan Pelatihan Formal	Jumlah ASN yang mengikuti Pendidikan dan Pelatihan Formal	Orang	Kab. Inhil.	17	318.650.000,00	20	178.850.000

1	2	3	4	5	6	7	8	9
0.00.00.4.00.02.02.06.	Program Peningkatan Pengembangan Sistem Pelaporan Capaian Kinerja dan Keuangan	Persentase penatausahaan keuangan dan pencapaian kinerja program yang mendukung kelancaran tugas dan fungsi Perangkat Daerah (%)	Persen		90	145.089.000,00	100	145.089.000
0.00.00.4.00.02.02.06.001.	Penyusunan Laporan Capaian Kinerja dan Ikhtisar Realisasi Kinerja SKPD	Jumlah Laporan Capaian Kinerja dan Ikhtisar Realisasi Kinerja SKPD yang disusun	Laporan	Kab. Inhil.	2	45.433.000,00	30	45.433.000
0.00.00.4.00.02.02.06.002.	Penyusunan Laporan Keuangan Semesteran	Jumlah Laporan Keuangan Semesteran yang disusun	Laporan	Kab. Inhil.	2	30.628.000,00	10	30.628.000
0.00.00.4.00.02.02.06.004.	Penyusunan Pelaporan Keuangan Akhir Tahun	Jumlah Pelaporan Keuangan Akhir Tahun yang disusun	Laporan	Kab. Inhil.	1	69.028.000,00	10	69.028.000
0.00.00.4.00.02.02.07.	Program Peningkatan Pengembangan Penyusunan Rencana Kerja Badan/Kantor/Instansi Bagian	Persentase peningkatan Rencana Kerja Perangkat Daerah (%)	Persen		90	38.027.000,00	100	38.027.000
0.00.00.4.00.02.02.07.002.	Penyusunan Rencana Kinerja Tahunan	Jumlah Dokumen RKT yang disusun	Dokumen	Kab. Inhil.	75	38.027.000,00	75	38.027.000
4.00.01.4.00.02.02.	<b>KEPALA DAERAH</b>					<b>3.088.074.700,00</b>		<b>2.070.614.700</b>
4.00.01.4.00.02.02.15.	Program Peningkatan Pelayanan Kedinasan Kepala Daerah/Wakil Kepala Daerah	Persentase Kunjungan Kerja yang difasilitasi	Persen		90	3.088.074.700,00	100	2.070.614.700
4.00.01.4.00.02.02.15.013.	Peningkatan Pelayanan Kedinasan Pimpinan dan Keprotokolanan	Cakupan pelayanan Kedinasan Pimpinan dan Keprotokolanan	Persen	Kab. Inhil.	95	3.088.074.700,00	1	2.070.614.700
4.00.02.4.00.02.02.	<b>DEWAN PERWAKILAN RAKYAT DAERAH</b>					<b>45.544.307.820,00</b>		<b>31.094.076.025</b>
4.00.02.4.00.02.02.15.	Program Peningkatan Kapasitas Lembaga Perwakilan Rakyat Daerah	Persentase Rancangan peraturan daerah yang difasilitasi	Persen		90	45.544.307.820,00	100	31.094.076.025
4.00.02.4.00.02.02.15.001.	Pembahasan Rancangan Peraturan Daerah	Jumlah Peraturan Daerah yang di Bahas	Persen	Kab. Inhil.	95	5.129.395.500,00	10	3.592.552.000
4.00.02.4.00.02.02.15.003.	Rapat-rapat Alat Kelengkapan Dewan	Jumlah Rapat-rapat Alat Kelengkapan Dewan	Persen	Kab. Inhil.	95	2.412.419.000,00	212	1.623.294.000
4.00.02.4.00.02.02.15.004.	Rapat-rapat Paripurna	Jumlah Rapat Paripurna	Persen	Kab. Inhil.	95	2.674.385.000,00	36	1.641.865.701
4.00.02.4.00.02.02.15.005.	Kegiatan Reses	Jumlah Reses dan Aspirasi yang diserap	Persen	Kab. Inhil.	95	6.831.309.600,00	3	6.538.059.600
4.00.02.4.00.02.02.15.006.	Kunjungan Kerja Pimpinan dan Anggota DPRD	Persentase Penyerapan dan Pengayaan Materi	Persen	Kab. Inhil.	95	21.603.172.000,00	1	11.921.970.000
4.00.02.4.00.02.02.15.007.	Peningkatan Kapasitas Pimpinan dan Anggota DPRD	Jumlah Bintek yang dilaksanakan	Persen	Kab. Inhil.	90	2.810.961.500,00	3	2.441.653.504
4.00.02.4.00.02.02.15.008.	Sosialisasi Peraturan Perundang-undangan	Jumlah Sosialisasi Peraturan Perundang-undangan	Persen	Kab. Inhil.	90	60.977.000,00	5	60.977.000
4.00.02.4.00.02.02.15.009.	Penyediaan Jasa Jaminan Pemeliharaan Kesehatan Pimpinan dan Anggota DPRD	Persentase Anggota DPRD yang melakukan medical check up	Persen	Kab. Inhil.	95	1.024.289.600,00	1	665.589.600
4.00.02.4.00.02.02.15.010.	Pengelolaan Risalah DPRD	Jumlah Risalah Rapat	Persen	Kab. Inhil.	90	618.312.000,00	1	229.028.000
4.00.02.4.00.02.02.15.011.	Penyediaan Logistik Rumah Tangga Pimpinan DPRD	Persentase Pemenuhan Logistik Rumah Tangga Pimpinan	Persen	Kab. Inhil.	90	2.379.086.620,00	1	2.379.086.620
4.00.03.01.	<b>KECAMATAN TEMBILAHAN</b>					<b>10.642.132.000,00</b>		<b>10.543.614.000</b>
0.00.00.4.00.03.01.	<b>NON URUSAN</b>					<b>377.412.000,00</b>		<b>366.402.000</b>
0.00.00.4.00.03.01.01.	Program Pelayanan Administrasi Perkantoran	Persentase administrasi perkantoran yang mendukung kelancaran tugas dan fungsi Perangkat Daerah (%)	Persen		90	259.054.000,00	100	263.994.000
0.00.00.4.00.03.01.01.001.	Penyediaan Jasa Surat Menyurat	Jumlah Surat menyurat yang terlayani	Lembar	Kab. Inhil.	800	3.600.000,00	3,82	3.820.000
0.00.00.4.00.03.01.01.002.	Penyediaan Jasa Komunikasi, Sumber Daya Air dan Listrik	Jumlah Rekening yang dibayarkan	Rekening	Kab. Inhil.	2	7.200.000,00	19,2	19.200.000
0.00.00.4.00.03.01.01.007.	Penyediaan Jasa Administrasi Keuangan	Jumlah tenaga administrasi yang dibayarkan	Orang	Kab. Inhil.	3	32.400.000,00	21,6	21.750.000
0.00.00.4.00.03.01.01.008.	Penyediaan Jasa Kebersihan Kantor	Jumlah ruangan yang terjaga kebersihannya	Ruang	Kab. Inhil.	11	24.411.000,00	21,5	21.500.000
0.00.00.4.00.03.01.01.010.	Penyediaan Alat Tulis Kantor	Jumlah ATK yang disediakan	Jenis	Kab. Inhil.	23	27.958.000,00	24,5	24.514.000
0.00.00.4.00.03.01.01.011.	Penyediaan Barang Cetak dan Penggandaan	Jumlah Cetak dan Penggandaan	Lembar	Kab. Inhil.	10780	10.115.000,00	11,3	11.300.000
0.00.00.4.00.03.01.01.012.	Penyediaan Komponen Instalasi Listrik/Penerangan Bangunan Kantor	Jumlah komponen Kelistrikan yang disediakan	Jenis	Kab. Inhil.	3	1.510.000,00	1,85	1.850.000
0.00.00.4.00.03.01.01.015.	Penyediaan Bahan Bacaan dan Peraturan Perundang-undangan	Jumlah Bahan bacaan yang disediakan	Eksemplar	Kab. Inhil.	2	2.400.000,00	2,55	2.400.000
0.00.00.4.00.03.01.01.016.	Penyediaan Bahan Logistik Kantor	Jumlah logistik yang disediakan	Liter	Kab. Inhil.	1000	10.000.000,00	7,6	7.600.000
0.00.00.4.00.03.01.01.017.	Penyediaan Makanan dan Minuman	Jumlah makanan dan minuman yang disediakan	Kali	Kab. Inhil.	1500	26.250.000,00	46,3	46.300.000
0.00.00.4.00.03.01.01.018.	Rapat-rapat Koordinasi dan Konsultasi Keluar daerah	Jumlah Koordinasi dan Konsultasi Keluar daerah yang dilaksanakan	Kali	Kab. Inhil.	24	98.810.000,00	89,36	89.360.000
0.00.00.4.00.03.01.01.027.	Penyediaan Jasa Keamanan Gedung Kantor	Jumlah petugas Keamanan yang dibayarkan	Orang	Kab. Inhil.	2	14.400.000,00	14,4	14.400.000
0.00.00.4.00.03.01.02.	Program Peningkatan Sarana dan Prasarana Aparatur	Persentase meningkatnya sarana prasarana aparatur yang mendukung kelancaran tugas dan fungsi Perangkat Daerah (%)	Persen		90	80.300.000,00	100	80.850.000
0.00.00.4.00.03.01.02.024.	Pemeliharaan Rutin/ Berkala Kendaraan Dinas Operasional	Jumlah Kendaraan Dinas Operasional yang terpelihara	Unit	Kab. Inhil.	7	14.400.000,00	10,45	10.750.000
0.00.00.4.00.03.01.02.028.	Pemeliharaan Rutin/Berkala Peralatan Gedung Kantor	Jumlah Peralatan Gedung Kantor yang terpelihara	Unit	Kab. Inhil.	19	13.350.000,00	9,6	9.800.000
0.00.00.4.00.03.01.02.052.	Pengadaan Peralatan dan Perlengkapan Kantor	Jumlah Peralatan dan Perlengkapan Kantor yang disediakan	Set	Kab. Inhil.	8	52.550.000,00	35	12.300.000

1	2	3	4	5	6	7	8	9
0.00.00.4.00.03.01.03.	<b>Program Peningkatan Disiplin Aparatur</b>	<b>Persentase Tingkat kedisiplinan aparat Perangkat Daerah (%)</b>	<b>Persen</b>		<b>90</b>	<b>16.500.000,00</b>	<b>100</b>	<b>-</b>
0.00.00.4.00.03.01.03.002.	Pengadaan Pakaian Dinas beserta Perlengkapannya	Jumlah Pakaian Dinas beserta Perlengkapannya yang disediakan	Stel	Kab. Inhil.	45	16.500.000,00	14	-
0.00.00.4.00.03.01.07.	<b>Program Peningkatan Pengembangan Penyusunan Rencana Kerja Badan/Kantor/Instansi Bagian</b>	<b>Persentase tersusunnya Rencana Kerja Perangkat Daerah (%)</b>	<b>Persen</b>		<b>90</b>	<b>21.558.000,00</b>	<b>100</b>	<b>21.558.000</b>
0.00.00.4.00.03.01.07.001.	Penyusunan Program Kerja	Jumlah Dokumen Program Keerja yang disusun	Dokumen	Kab. Inhil.	6	21.558.000,00	21,558	21.558.000
4.00.03.4.00.03.01.	<b>KECAMATAN</b>					<b>10.264.720.000,00</b>		<b>10.177.212.000</b>
4.00.03.4.00.03.01.15.	<b>Program Pembinaan dan Pemberdayaan Masyarakat</b>	<b>Cakupan peran serta masyarakat terhadap pembangunan Sumber Daya Manusia dan Infrastruktur Kelurahan</b>	<b>Persen</b>		<b>90</b>	<b>10.264.720.000,00</b>	<b>100</b>	<b>10.177.212.000</b>
4.00.03.4.00.03.01.15.001.	Penyelenggaraan Musrenbang Kecamatan	Jumlah Rekomendasi Usulan Kecamatan pada Musrenbang Kecamatan	Dokumen	Kab. Inhil.	9	12.181.000,00	15,2	17.100.000
4.00.03.4.00.03.01.15.002.	Penyelenggaraan Pelayanan Administrasi Terpadu Kecamatan	Pelayanan Rekomendasi perijinan dan Non Perizinan yang diterbitkan	Rekomendasi	Kab. Inhil.	800	83.063.000,00	60,178	60.270.000
4.00.03.4.00.03.01.15.003.	Pembinaan Organisasi, Kelembagaan dan Masyarakat di Wilayah Kecamatan	Jumlah Organisasi, kelembagaan dan masyarakat yang dibina	kelompok	Kab. Inhil.	1	36.725.000,00	70,554	70.750.000
4.00.03.4.00.03.01.15.004.	Pembinaan keagamaan, seni dan budaya masyarakat	Jumlah pelaksanaan kegiatan keagamaan, seni dan budaya yang dilaksanakan	Kali	Kab. Inhil.	1	147.789.000,00	92,962	106.960.000
4.00.03.4.00.03.01.15.005.	Pembinaan kegiatan olahraga yang berkembang di masyarakat	Jumlah kegiatan olahraga yang terbina di masyarakat	Jenis	Kab. Inhil.	1	19.630.000,00	0	-
4.00.03.4.00.03.01.15.007.	Pelaksanaan Stimulasi Pembangunan Kelurahan Tembilahan Kota	Persentase pelaksanaan operasional Kantor Kelurahan Tembilahan Kota	Persen	Kab. Inhil.	90	174.150.000,00	90	174.150.000
4.00.03.4.00.03.01.15.008.	Pelaksanaan Stimulasi Pembangunan Kelurahan Tembilahan Hilir	Persentase pelaksanaan operasional Kantor Kelurahan Tembilahan Hilir	Persen	Kab. Inhil.	90	187.050.000,00	90	172.650.000
4.00.03.4.00.03.01.15.009.	Pelaksanaan Stimulasi Pembangunan Kelurahan Pekan Arba	Persentase pelaksanaan operasional Kantor Kelurahan Pekan Arba	Persen	Kab. Inhil.	90	168.794.000,00	90	147.194.000
4.00.03.4.00.03.01.15.010.	Pelaksanaan Stimulasi Pembangunan Kelurahan Sungai Beringin	Persentase pelaksanaan operasional Kantor Kelurahan Sungai Beringin	Persen	Kab. Inhil.	90	146.490.000,00	90	146.490.000
4.00.03.4.00.03.01.15.011.	Pelaksanaan Stimulasi Pembangunan Kelurahan Seberang Tembilahan	Persentase pelaksanaan operasional Kantor Kelurahan Seberang Tembilahan	Persen	Kab. Inhil.	90	128.010.000,00	90	128.010.000
4.00.03.4.00.03.01.15.012.	Pelaksanaan Stimulasi Pembangunan Kelurahan Sungai Perak	Persentase pelaksanaan operasional Kantor Kelurahan Sungai Perak	Persen	Kab. Inhil.	90	142.475.000,00	90	135.275.000
4.00.03.4.00.03.01.15.013.	Pelaksanaan Stimulasi Pembangunan Kelurahan Seberang Tembilahan Barat	Persentase pelaksanaan operasional Kantor Kelurahan Seberang Tembilahan Barat	Persen	Kab. Inhil.	90	109.129.000,00	90	109.129.000
4.00.03.4.00.03.01.15.014.	Pelaksanaan Stimulasi Pembangunan Kelurahan Seberang Tembilahan Selatan	Persentase pelaksanaan operasional Kantor Kelurahan Seberang Tembilahan Selatan	Persen	Kab. Inhil.	90	108.130.000,00	90	108.130.000
4.00.03.4.00.03.01.15.088.	Pembangunan Sarana/Prasarana Kelurahan Tembilahan Kota (DAU Tambahan)	Cakupan pelaksanaan pembangunan Sarana dan Prasarana di Kelurahan Tembilahan Kota	Persen	Kab. Inhil.	90	370.138.000,00	90	370.138.000
4.00.03.4.00.03.01.15.089.	Pembangunan Sarana/Prasarana Kelurahan Tembilahan Hilir (DAU Tambahan)	Cakupan pelaksanaan pembangunan Sarana dan Prasarana di Kelurahan Tembilahan Hilir	Persen	Kab. Inhil.	90	370.138.000,00	90	370.138.000
4.00.03.4.00.03.01.15.090.	Pembangunan Sarana/Prasarana Kelurahan Pekan Arba (DAU Tambahan)	Cakupan pelaksanaan pembangunan Sarana dan Prasarana di Kelurahan Pekan Arba	Persen	Kab. Inhil.	90	370.138.000,00	90	370.138.000
4.00.03.4.00.03.01.15.091.	Pembangunan Sarana/Prasarana Kelurahan Sungai Beringin (DAU Tambahan)	Cakupan pelaksanaan pembangunan Sarana dan Prasarana di Kelurahan Sungai Beringin	Persen	Kab. Inhil.	90	370.138.000,00	90	370.138.000
4.00.03.4.00.03.01.15.092.	Pembangunan Sarana/Prasarana Kelurahan Seberang Tembilahan (DAU Tambahan)	Cakupan pelaksanaan pembangunan Sarana dan Prasarana di Kelurahan Seberang Tembilahan	Persen	Kab. Inhil.	90	370.138.000,00	90	370.138.000
4.00.03.4.00.03.01.15.093.	Pembangunan Sarana/Prasarana Kelurahan Sungai Perak (DAU Tambahan)	Cakupan pelaksanaan pembangunan Sarana dan Prasarana di Kelurahan Sungai Perak	Persen	Kab. Inhil.	90	370.138.000,00	90	370.138.000
4.00.03.4.00.03.01.15.094.	Pembangunan Sarana/Prasarana Kelurahan Seberang Tembilahan Barat (DAU Tambahan)	Cakupan pelaksanaan pembangunan Sarana dan Prasarana di Kelurahan Seberang Tembilahan Barat	Persen	Kab. Inhil.	75	370.138.000,00	90	370.138.000
4.00.03.4.00.03.01.15.095.	Pembangunan Sarana/Prasarana Kelurahan Seberang Tembilahan Selatan (DAU Tambahan)	Cakupan pelaksanaan pembangunan Sarana dan Prasarana di Kelurahan Seberang Tembilahan Selatan	Persen	Kab. Inhil.	90	370.138.000,00	90	370.138.000
4.00.03.4.00.03.01.15.049.	Pembangunan Sarana/Prasarana Kelurahan Tembilahan Kota	Cakupan pelaksanaan pembangunan Sarana dan Prasarana di Kelurahan Tembilahan Kota	Persen	Kab. Inhil.	90	281.990.000,00	90	134.751.390
4.00.03.4.00.03.01.15.050.	Pembangunan Sarana/Prasarana Kelurahan Tembilahan Hilir	Cakupan pelaksanaan pembangunan Sarana dan Prasarana di Kelurahan Tembilahan Hilir	Persen	Kab. Inhil.	90	380.880.000,00	90	234.430.980
4.00.03.4.00.03.01.15.051.	Pembangunan Sarana/Prasarana Kelurahan Pekan Arba	Cakupan pelaksanaan pembangunan Sarana dan Prasarana di Kelurahan Pekan Arba	Persen	Kab. Inhil.	90	506.680.000,00	90	512.307.302
4.00.03.4.00.03.01.15.052.	Pembangunan Sarana/Prasarana Kelurahan Sungai Beringin	Cakupan pelaksanaan pembangunan Sarana dan Prasarana di Kelurahan Sungai Beringin	Persen	Kab. Inhil.	90	510.920.000,00	90	533.643.708
4.00.03.4.00.03.01.15.053.	Pembangunan Sarana/Prasarana Kelurahan Seberang Tembilahan	Cakupan pelaksanaan pembangunan Sarana dan Prasarana di Kelurahan Seberang Tembilahan	Persen	Kab. Inhil.	90	452.650.000,00	90	549.895.494

1	2	3	4	5	6	7	8	9
4.00.03.4.00.03.01.15.054.	Pembangunan Sarana/Prasarana Kelurahan Sungai Perak	Cakupan pelaksanaan pembangunan Sarana dan Prasarana di Kelurahan Sungai Perak	Persen	Kab. Inhil.	90	530.250.000,00	90	551.420.975
4.00.03.4.00.03.01.15.055.	Pembangunan Sarana/Prasarana Kelurahan Seberang Tembilahan Barat	Cakupan pelaksanaan pembangunan Sarana dan Prasarana di Kelurahan Seberang Tembilahan Barat	Persen	Kab. Inhil.	65	503.100.000,00	90	609.028.648
4.00.03.4.00.03.01.15.056.	Pembangunan Sarana/Prasarana Kelurahan Seberang Tembilahan Selatan	Cakupan pelaksanaan pembangunan Sarana dan Prasarana di Kelurahan Seberang Tembilahan Selatan	Persen	Kab. Inhil.	90	509.296.000,00	90	609.792.990
4.00.03.4.00.03.01.15.077.	Pemberdayaan Masyarakat Kelurahan Tembilahan Kota	Persentase keterlibatan masyarakat dalam pelaksanaan kegiatan di Kelurahan Tembilahan Kota	Persen	Kab. Inhil.	90	448.010.000,00	90	595.248.610
4.00.03.4.00.03.01.15.078.	Pemberdayaan Masyarakat Kelurahan Tembilahan Hilir	Cakupan pelaksanaan pembangunan Sarana dan Prasarana di Kelurahan Tembilahan Hilir	Persen	Kab. Inhil.	90	349.120.000,00	90	495.569.020
4.00.03.4.00.03.01.15.079.	Pemberdayaan Masyarakat Kelurahan Pekan Arba	Persentase keterlibatan masyarakat dalam pelaksanaan kegiatan di Kelurahan Pekan Arba	Persen	Kab. Inhil.	90	223.320.000,00	90	217.692.698
4.00.03.4.00.03.01.15.080.	Pemberdayaan Masyarakat Kelurahan Sungai Beringin	Persentase keterlibatan masyarakat dalam pelaksanaan kegiatan di Kelurahan Sungai Beringin	Persen	Kab. Inhil.	90	219.080.000,00	90	196.356.292
4.00.03.4.00.03.01.15.081.	Pemberdayaan Masyarakat Kelurahan Seberang Tembilahan	Persentase keterlibatan masyarakat dalam pelaksanaan kegiatan di Kelurahan Seberang Tembilahan	Persen	Kab. Inhil.	90	277.350.000,00	90	180.104.506
4.00.03.4.00.03.01.15.082.	Pemberdayaan Masyarakat Kelurahan Sungai Perak	Persentase keterlibatan masyarakat dalam pelaksanaan kegiatan di Kelurahan Sungai Perak	Persen	Kab. Inhil.	90	199.750.000,00	90	178.579.025
4.00.03.4.00.03.01.15.083.	Pemberdayaan Masyarakat Kelurahan Seberang Tembilahan Barat	Persentase keterlibatan masyarakat dalam pelaksanaan kegiatan di Kelurahan Seberang Tembilahan Barat	Persen	Kab. Inhil.	85	226.900.000,00	90	120.971.352
4.00.03.4.00.03.01.15.084.	Pemberdayaan Masyarakat Kelurahan Seberang Tembilahan Selatan	Persentase keterlibatan masyarakat dalam pelaksanaan kegiatan di Kelurahan Seberang Tembilahan Selatan	Persen	Kab. Inhil.	90	220.704.000,00	90	120.207.010
<b>4.00.03.02.</b>	<b>KECAMATAN TEMBILAHAN HULU</b>					<b>3.158.955.000,00</b>		<b>3.275.437.000</b>
<b>0.00.00.4.00.03.02.</b>	<b>NON URUSAN</b>					<b>374.818.000,00</b>		<b>363.050.000</b>
<b>0.00.00.4.00.03.02.01.</b>	<b>Program Pelayanan Administrasi Perkantoran</b>	<b>Persentase administrasi perkantoran yang mendukung kelancaran tugas dan fungsi Perangkat Daerah (%)</b>	<b>Persen</b>		<b>100</b>	<b>267.968.000,00</b>	<b>100</b>	<b>228.450.000</b>
0.00.00.4.00.03.02.01.001.	Penyediaan Jasa Surat Menyurat	Jumlah Surat menyurat yang terlayani	Lembar	Kab. Inhil.	350	2.550.000,00	350	2.550.000
0.00.00.4.00.03.02.01.002.	Penyediaan Jasa Komunikasi, Sumber Daya Air dan Listrik	Jumlah Rekening yang dibayarkan	Rekening	Kab. Inhil.	12	22.200.000,00	12	22.200.000
0.00.00.4.00.03.02.01.008.	Penyediaan Jasa Kebersihan Kantor	Jumlah ruangan yang terjaga kebersihannya	Ruang	Kab. Inhil.	6	83.975.000,00	5	68.975.000
0.00.00.4.00.03.02.01.010.	Penyediaan Alat Tulis Kantor	Jumlah ATK yang disediakan	Jenis	Kab. Inhil.	24	16.081.000,00	24	15.563.000
0.00.00.4.00.03.02.01.011.	Penyediaan Barang Cetak dan Penggandaan	Jumlah Cetak dan Penggandaan	Lembar	Kab. Inhil.	50	10.000.000,00	2	10.000.000
0.00.00.4.00.03.02.01.015.	Penyediaan Bahan Bacaan dan Peraturan Perundang-undangan	Jumlah Bahan bacaan yang disediakan	Eksemplar	Kab. Inhil.	96	9.600.000,00	8	9.600.000
0.00.00.4.00.03.02.01.016.	Penyediaan Bahan Logistik Kantor	Jumlah logistik yang disediakan	Liter	Kab. Inhil.	870	5.762.000,00	3	5.762.000
0.00.00.4.00.03.02.01.017.	Penyediaan Makanan dan Minuman	Jumlah makanan dan minuman yang disediakan	Kali	Kab. Inhil.	11	14.000.000,00	600	14.000.000
0.00.00.4.00.03.02.01.018.	Rapat-rapat Koordinasi dan Konsultasi Keluar daerah	Jumlah Koordinasi dan Konsultasi Keluar daerah yang dilaksanakan	Kali	Kab. Inhil.	9	34.620.000,00	9	34.620.000
0.00.00.4.00.03.02.01.020.	Rapat-rapat Koordinasi dan Konsultasi Dalam Daerah	Jumlah Koordinasi dan Konsultasi dalam daerah yang dilaksanakan	Kali	Kab. Inhil.	40	21.180.000,00	40	21.180.000
0.00.00.4.00.03.02.01.027.	Penyediaan Jasa Keamanan Gedung Kantor	Jumlah petugas Keamanan yang dibayarkan	Orang	Kab. Inhil.	6	48.000.000,00	2	24.000.000
<b>0.00.00.4.00.03.02.02.</b>	<b>Program Peningkatan Sarana dan Prasarana Aparatur</b>	<b>Persentase meningkatnya sarana prasarana aparatur yang mendukung kelancaran tugas dan fungsi Perangkat Daerah (%)</b>	<b>Persen</b>		<b>100</b>	<b>88.600.000,00</b>	<b>100</b>	<b>124.600.000</b>
0.00.00.4.00.03.02.02.024.	Pemeliharaan Rutin/ Berkala Kendaraan Dinas Operasional	Jumlah Kendaraan Dinas Operasional yang terpelihara	Unit	Kab. Inhil.	10	8.900.000,00	10	8.900.000
0.00.00.4.00.03.02.02.028.	Pemeliharaan Rutin/Berkala Peralatan Gedung Kantor	Jumlah Peralatan Gedung Kantor yang terpelihara	Unit	Kab. Inhil.	7	4.000.000,00	7	4.000.000
0.00.00.4.00.03.02.02.042.	Rehabilitasi Sedang/Berat Gedung Kantor	Jumlah Gedung Kantor yang direhabilitasi	Ruang	Kab. Inhil.	1	25.000.000,00	0	-
0.00.00.4.00.03.02.02.050.	Pengadaan Furniture dan Interior Gedung Kantor	Jumlah Furniture dan Interior Gedung Kantor yang disediakan	Set	Kab. Inhil.	3	10.000.000,00	0	-
0.00.00.4.00.03.02.02.051.	Penyediaan Jasa Pemeliharaan dan Perizinan Kendaraan Dinas/Operasional	Jumlah Kendaraan Dinas/operasional yang dipelihara dan diperpanjang Perizinannya	Unit	Kab. Inhil.	12	5.700.000,00	12	5.700.000
0.00.00.4.00.03.02.02.052.	Pengadaan Peralatan dan Perlengkapan Kantor	Jumlah Peralatan dan Perlengkapan Kantor yang disediakan	Set	Kab. Inhil.	3	35.000.000,00	3	21.000.000
<b>0.00.00.4.00.03.02.03.</b>	<b>Program Peningkatan Disiplin Aparatur</b>	<b>Persentase Tingkat kedisiplinan aparatur Perangkat Daerah (%)</b>	<b>Persen</b>		<b>100</b>	<b>18.250.000,00</b>	<b>100</b>	<b>10.000.000</b>
0.00.00.4.00.03.02.03.002.	Pengadaan Pakaian Dinas beserta Perlengkapannya	Jumlah Pakaian Dinas beserta Perlengkapannya yang disediakan	Stel	Kab. Inhil.	25	8.250.000,00	0	-
0.00.00.4.00.03.02.03.005.	Pengadaan Pakaian Khusus hari-hari tertentu	Jumlah Pakaian Khusus hari-hari tertentu yang disediakan	Stel	Kab. Inhil.	45	10.000.000,00	45	10.000.000
<b>4.00.03.4.00.03.02.</b>	<b>KECAMATAN</b>					<b>2.784.137.000,00</b>		<b>2.912.387.000</b>
<b>4.00.03.4.00.03.02.15.</b>	<b>Program Pembinaan dan Pemberdayaan Masyarakat</b>	<b>Cakupan peran serta masyarakat terhadap pembangunan Sumber Daya Manusia dan Infrastruktur Kelurahan</b>	<b>Persen</b>		<b>100</b>	<b>2.784.137.000,00</b>	<b>100</b>	<b>2.912.387.000</b>

1	2	3	4	5	6	7	8	9
4.00.03.4.00.03.02.15.001.	Penyelenggaraan Musrenbang Kecamatan	Jumlah Rekomendasi Usulan Kecamatan pada Musrenbang Kecamatan	Dokumen	Kab. Inhil.	3	16.850.000,00	1	16.850.000
4.00.03.4.00.03.02.15.002.	Penyelenggaraan Pelayanan Administrasi Terpadu Kecamatan	Pelayanan Rekomendasi perijinan dan Non Perizinan yang diterbitkan	Rekomendasi	Kab. Inhil.	12	78.000.000,00	2	54.000.000
4.00.03.4.00.03.02.15.003.	Pembinaan Organisasi, Kelembagaan dan Masyarakat di Wilayah Kecamatan	Jumlah Organisasi, kelembagaan dan masyarakat yang dibina	Kelompok	Kab. Inhil.	5	58.000.000,00	5	46.000.000
4.00.03.4.00.03.02.15.004.	Pembinaan keagamaan, seni dan budaya masyarakat	Jumlah pelaksanaan kegiatan keagamaan, seni dan budaya yang dilaksanakan	Kali	Kab. Inhil.	3	119.207.000,00	3	123.457.000
4.00.03.4.00.03.02.15.005.	Pembinaan kegiatan olahraga yang berkembang di masyarakat	Jumlah kegiatan olahraga yang terbina di masyarakat	Jenis	Kab. Inhil.	2	10.100.000,00	2	10.100.000
4.00.03.4.00.03.02.15.015.	Pelaksanaan Stimulasi Pembangunan Kelurahan Tembilahan Hulu	Persentase pelaksanaan operasional Kantor Kelurahan Tembilahan Hulu	Persen	Kab. Inhil.	90	165.619.000,00	90	165.619.000
4.00.03.4.00.03.02.15.016.	Pelaksanaan Stimulasi Pembangunan Kelurahan Tembilahan Barat	Persentase pelaksanaan operasional Kantor Kelurahan Tembilahan Barat	Persen	Kab. Inhil.	90	128.060.000,00	90	128.060.000
4.00.03.4.00.03.02.15.048.	Pelaksanaan Lomba Desa/Kelurahan	Jumlah pelaksanaan kegiatan lomba desa/kelurahan	Jenis	Kab. Inhil.	4	8.025.000,00	4	8.025.000
4.00.03.4.00.03.02.15.096.	Pembangunan Sarana/Prasarana Kelurahan Tembilahan Hulu (DAU Tambahan)	Cakupan pelaksanaan pembangunan Sarana dan Prasarana di Kelurahan Tembilahan Hulu	Persen	Kab. Inhil.	100	370.138.000,00	90	370.138.000
4.00.03.4.00.03.02.15.097.	Pembangunan Sarana/Prasarana Kelurahan Tembilahan Barat (DAU Tambahan)	Cakupan pelaksanaan pembangunan Sarana dan Prasarana di Kelurahan Tembilahan Barat	Persen	Kab. Inhil.	100	370.138.000,00	90	370.138.000
4.00.03.4.00.03.02.15.057.	Pembangunan Sarana/Prasarana Kelurahan Tembilahan Hulu	Cakupan pelaksanaan pembangunan Sarana dan Prasarana di Kelurahan Tembilahan Hulu	Persen	Kab. Inhil.	90	321.460.000,00	90	209.114.635
4.00.03.4.00.03.02.15.058.	Pembangunan Sarana/Prasarana Kelurahan Tembilahan Barat	Cakupan pelaksanaan pembangunan Sarana dan Prasarana di Kelurahan Tembilahan Barat	Persen	Kab. Inhil.	90	309.306.000,00	90	500.108.314
4.00.03.4.00.03.02.15.149.	Pemberdayaan Masyarakat Kelurahan Tembilahan Hulu	Persentase keterlibatan masyarakat dalam pelaksanaan kegiatan di Kelurahan Tembilahan Hulu	Persen	Kab. Inhil.	90	408.540.000,00	90	520.885.365
4.00.03.4.00.03.02.15.150.	Pemberdayaan Masyarakat Kelurahan Tembilahan Barat	Persentase keterlibatan masyarakat dalam pelaksanaan kegiatan di Kelurahan Tembilahan Barat	Persen	Kab. Inhil.	90	420.694.000,00	90	229.891.686
<b>4.00.03.03.</b>	<b>KECAMATAN TEMPULING</b>					<b>5.571.460.000,00</b>		<b>5.761.942.000</b>
<b>0.00.00.4.00.03.03.</b>	<b>NON URUSAN</b>					<b>298.437.000,00</b>		<b>276.817.000</b>
<b>0.00.00.4.00.03.03.01.</b>	<b>Program Pelayanan Administrasi Perkantoran</b>	<b>Persentase administrasi perkantoran yang mendukung kelancaran tugas dan fungsi Perangkat Daerah</b>	<b>Persen</b>		<b>100</b>	<b>163.627.000,00</b>	<b>100</b>	<b>141.077.000</b>
0.00.00.4.00.03.03.01.001.	Penyediaan Jasa Surat Menyurat	Jumlah Surat menyurat yang terlayani	Lembar	Kab. Inhil.	800	4.200.000,00	500	4.200.000
0.00.00.4.00.03.03.01.002.	Penyediaan Jasa Komunikasi, Sumber Daya Air dan Listrik	Jumlah Rekening yang dibayarkan	Rekening	Kab. Inhil.	36	16.272.000,00	12	16.272.000
0.00.00.4.00.03.03.01.006.	Penyediaan Jasa Pemeliharaan dan Perizinan Kendaraan Dinas/Operasional	Jumlah Kendaraan Dinas/operasional yang dipelihara dan diperpanjang Perizinannya	Unit	Kab. Inhil.	12	4.650.000,00	9	8.000.000
0.00.00.4.00.03.03.01.008.	Penyediaan Jasa Kebersihan Kantor	Jumlah ruangan yang terjaga kebersihannya	Bulan	Kab. Inhil.	12	8.314.000,00	1	8.314.000
0.00.00.4.00.03.03.01.010.	Penyediaan Alat Tulis Kantor	Jumlah ATK yang disediakan	Jenis	Kab. Inhil.	30	13.382.000,00	30	12.182.000
0.00.00.4.00.03.03.01.011.	Penyediaan Barang Cetak dan Penggandaan	Jumlah Cetak dan Penggandaan	Lembar	Kab. Inhil.	7000	5.480.000,00	7000	2.380.000
0.00.00.4.00.03.03.01.012.	Penyediaan Komponen Instalasi Listrik/Penerangan Bangunan Kantor	Jumlah komponen Kelistrikan yang disediakan	Jenis	Kab. Inhil.	5	2.290.000,00	5	2.290.000
0.00.00.4.00.03.03.01.015.	Penyediaan Bahan Bacaan dan Peraturan Perundang-undangan	Jumlah Bahan bacaan yang disediakan	Bulan	Kab. Inhil.	12	4.200.000,00	12	2.400.000
0.00.00.4.00.03.03.01.016.	Penyediaan Bahan Logistik Kantor	Jumlah logistik yang disediakan	Liter	Kab. Inhil.	70	1.254.000,00	165	1.254.000
0.00.00.4.00.03.03.01.017.	Penyediaan Makanan dan Minuman	Jumlah makanan dan minuman yang disediakan	Orang	Kab. Inhil.	25	2.700.000,00	25	2.700.000
0.00.00.4.00.03.03.01.018.	Rapat-rapat Koordinasi dan Konsultasi Keluar daerah	Jumlah Koordinasi dan Konsultasi Keluar daerah yang dilaksanakan	Kali	Kab. Inhil.	5	30.585.000,00	5	30.585.000
0.00.00.4.00.03.03.01.019.	Penyediaan Jasa Tenaga Pendukung Administrasi/ Teknis Perkantoran	Jumlah tenaga administrasi/Teknis yang dibayarkan	Orang	Kab. Inhil.	2	43.200.000,00	2	16.200.000
0.00.00.4.00.03.03.01.020.	Rapat-rapat Koordinasi dan Konsultasi Dalam Daerah	Jumlah Koordinasi dan Konsultasi dalam daerah yang dilaksanakan	Kali	Kab. Inhil.	18	27.100.000,00	18	27.100.000
<b>0.00.00.4.00.03.03.02.</b>	<b>Program Peningkatan Sarana dan Prasarana Aparatur</b>	<b>Persentase meningkatnya sarana prasarana aparatur yang mendukung kelancaran tugas dan fungsi Perangkat Daerah</b>	<b>Persen</b>		<b>100</b>	<b>103.630.000,00</b>	<b>100</b>	<b>98.800.000</b>
0.00.00.4.00.03.03.02.010.	Pengadaan meubeler	Jumlah Meubeler yang disediakan	Jenis	Kab. Inhil.	4	9.200.000,00	1	2.000.000
0.00.00.4.00.03.03.02.021.	Pemeliharaan Rutin/Berkala Rumah Dinas	Jumlah Rumah Dinas yang terpelihara	Unit	Kab. Inhil.	1	4.000.000,00	2	4.000.000
0.00.00.4.00.03.03.02.022.	Pemeliharaan Rutin / Berkala Gedung Kantor	Jumlah ruang gedung kantor yang terpelihara	Ruang	Kab. Inhil.	6	6.980.000,00	2	4.000.000
0.00.00.4.00.03.03.02.024.	Pemeliharaan Rutin/ Berkala Kendaraan Dinas Operasional	Jumlah Kendaraan Dinas Operasional yang terpelihara	Unit	Kab. Inhil.	9	5.000.000,00	4	5.000.000
0.00.00.4.00.03.03.02.028.	Pemeliharaan Rutin/Berkala Peralatan Gedung Kantor	Jumlah Peralatan Gedung Kantor yang terpelihara	Unit	Kab. Inhil.	6	6.000.000,00	6	3.000.000

1	2	3	4	5	6	7	8	9
0.00.00.4.00.03.02.042.	Rehabilitasi Sedang/Berat Gedung Kantor	Jumlah Gedung Kantor yang direhabilitasi	Ruang	Kab. Inhil.	6	52.500.000,00	1	50.000.000
0.00.00.4.00.03.02.052.	Pengadaan Peralatan dan Perlengkapan Kantor	Jumlah Peralatan dan Perlengkapan Kantor yang disediakan	Unit	Kab. Inhil.	6	19.950.000,00	1	7.300.000
<b>0.00.00.4.00.03.03.03.</b>	<b>Program Peningkatan Disiplin Aparatur</b>	<b>Persentase Tingkat kedisiplinan aparatur Perangkat Daerah</b>	<b>Persen</b>		<b>100</b>	<b>11.760.000,00</b>	<b>100</b>	<b>17.940.000</b>
0.00.00.4.00.03.03.03.002.	Pengadaan Pakaian Dinas beserta Perlengkapannya	Jumlah Pakaian Dinas beserta Perlengkapannya yang disediakan	Stel	Kab. Inhil.	17	11.760.000,00	17	5.980.000
<b>0.00.00.4.00.03.03.05.</b>	<b>Program Peningkatan Kapasitas Sumberdaya Aparatur</b>	<b>Persentase terwujudnya peningkatan kapasitas sumber daya aparatur yang mendukung kelancaran tugas dan fungsi Perangkat Daerah</b>	<b>Persen</b>		<b>100</b>	<b>10.000.000,00</b>	<b>100</b>	<b>10.000.000</b>
0.00.00.4.00.03.03.05.001.	Pendidikan dan Pelatihan Formal	Jumlah ASN yang mengikuti Pendidikan dan Pelatihan Formal	Orang	Kab. Inhil.	6	10.000.000,00	1	10.000.000
<b>0.00.00.4.00.03.03.06.</b>	<b>Program Peningkatan Pengembangan Sistem Pelaporan Capaian Kinerja dan Keuangan</b>	<b>Persentase terwujudnya penatausahaan keuangan dan pencapaian kinerja program yang mendukung kelancaran tugas dan fungsi Perangkat Daerah</b>	<b>Persen</b>		<b>100</b>	<b>9.420.000,00</b>	<b>100</b>	<b>9.000.000</b>
0.00.00.4.00.03.03.06.001.	Penyusunan Laporan Capaian Kinerja dan Ikhtisar Realisasi Kinerja SKPD	Jumlah Laporan Capaian Kinerja dan Ikhtisar Realisasi Kinerja SKPD yang disusun	Laporan	Kab. Inhil.	6	7.850.000,00	3	7.000.000
0.00.00.4.00.03.03.06.011.	Penyusunan Rencana Kerja Perangkat Daerah	Jumlah Dokumen Perencanaan yang disusun	Dokumen	Kab. Inhil.	6	1.570.000,00	3	2.000.000
<b>4.00.03.4.00.03.03.</b>	<b>KECAMATAN</b>					<b>5.273.023.000,00</b>		<b>5.485.125.000</b>
<b>4.00.03.4.00.03.03.15.</b>	<b>Program Pembinaan dan Pemberdayaan Masyarakat</b>	<b>Cakupan peran serta masyarakat terhadap pembangunan Sumber Daya Manusia dan Infrastruktur Kelurahan</b>	<b>Persen</b>		<b>100</b>	<b>5.273.023.000,00</b>	<b>100</b>	<b>5.485.125.000</b>
4.00.03.4.00.03.03.15.001.	Penyelenggaraan Musrenbang Kecamatan	Jumlah Rekomendasi Usulan Kecamatan pada Musrenbang Kecamatan	Dokumen	Kab. Inhil.	10	14.502.000,00	1	14.502.000
4.00.03.4.00.03.03.15.002.	Penyelenggaraan Pelayanan Administrasi Terpadu Kecamatan	Pelayanan Rekomendasi perijinan dan Non Perizinan yang diterbitkan	Rekomendasi	Kab. Inhil.	120	78.783.000,00	1530	80.663.000
4.00.03.4.00.03.03.15.003.	Pembinaan Organisasi, Kelembagaan dan Masyarakat di Wilayah Kecamatan	Jumlah Organisasi, kelembagaan dan masyarakat yang dibina	Kelompok	Kab. Inhil.	8	83.528.000,00	2	95.000.000
4.00.03.4.00.03.03.15.004.	Pembinaan keagamaan, seni dan budaya masyarakat	Jumlah pelaksanaan kegiatan keagamaan, seni dan budaya yang dilaksanakan	Kali	Kab. Inhil.	2	132.250.000,00	1	131.000.000
4.00.03.4.00.03.03.15.005.	Pembinaan kegiatan olahraga yang berkembang di masyarakat	Jumlah kegiatan olahraga yang terbina di masyarakat	Jenis	Kab. Inhil.	6	5.000.000,00	1	5.000.000
4.00.03.4.00.03.03.15.021.	Pelaksanaan Stimulasi Pembangunan Kelurahan Sungai Salak	Persentase pelaksanaan operasional Kantor Kelurahan Sungai Salak	Persen	Kab. Inhil.	100	157.015.000,00	95	157.015.000
4.00.03.4.00.03.03.15.022.	Pelaksanaan Stimulasi Pembangunan Kelurahan Tempuling	Persentase pelaksanaan operasional Kantor Kelurahan Tempuling	Persen	Kab. Inhil.	100	121.798.000,00	95	121.798.000
4.00.03.4.00.03.03.15.023.	Pelaksanaan Stimulasi Pembangunan Kelurahan Pangkalan Tujuh	Persentase pelaksanaan operasional Kantor Kelurahan Pangkalan Tujuh	Persen	Kab. Inhil.	100	127.692.000,00	95	127.692.000
4.00.03.4.00.03.03.15.024.	Pelaksanaan Stimulasi Pembangunan Kelurahan Tanjung Pedada	Persentase pelaksanaan operasional Kantor Kelurahan Tanjung Pedada	Persen	Kab. Inhil.	100	133.403.000,00	95	133.403.000
4.00.03.4.00.03.03.15.048.	Pelaksanaan Lomba Desa/Kelurahan	Jumlah pelaksanaan kegiatan lomba desa/kelurahan	Jenis	Kab. Inhil.	2	18.500.000,00	1	18.500.000
4.00.03.4.00.03.03.15.098.	Pembangunan Sarana/Prasarana Kelurahan Sungai Salak (DAU Tambahan)	Cakupan pelaksanaan pembangunan Sarana dan Prasarana di Kelurahan Sungai Salak	Persen	Kab. Inhil.	95	370.138.000,00	90	370.138.000
4.00.03.4.00.03.03.15.099.	Pembangunan Sarana/Prasarana Kelurahan Tempuling (DAU Tambahan)	Cakupan pelaksanaan pembangunan Sarana dan Prasarana di Kelurahan Tempuling	Persen	Kab. Inhil.	95	370.138.000,00	90	370.138.000
4.00.03.4.00.03.03.15.100.	Pembangunan Sarana/Prasarana Kelurahan Pangkalan Tujuh (DAU Tambahan)	Cakupan pelaksanaan pembangunan Sarana dan Prasarana di Kelurahan Pangkalan Tujuh	Persen	Kab. Inhil.	95	370.138.000,00	90	370.138.000
4.00.03.4.00.03.03.15.101.	Pembangunan Sarana/Prasarana Kelurahan Tanjung Pedada (DAU Tambahan)	Cakupan pelaksanaan pembangunan Sarana dan Prasarana di Kelurahan Tanjung Pedada	Persen	Kab. Inhil.	95	370.138.000,00	90	370.138.000
4.00.03.4.00.03.03.15.063.	Pembangunan Sarana/Prasarana Kelurahan Sungai Salak	Cakupan pelaksanaan pembangunan Sarana dan Prasarana di Kelurahan Sungai Salak	Persen	Kab. Inhil.	95	469.850.000,00	90	421.764.452
4.00.03.4.00.03.03.15.064.	Pembangunan Sarana/Prasarana Kelurahan Tempuling	Cakupan pelaksanaan pembangunan Sarana dan Prasarana di Kelurahan Tempuling	Persen	Kab. Inhil.	95	608.390.000,00	90	501.355.969
4.00.03.4.00.03.03.15.065.	Pembangunan Sarana/Prasarana Kelurahan Pangkalan Tujuh	Cakupan pelaksanaan pembangunan Sarana dan Prasarana di Kelurahan Pangkalan Tujuh	Persen	Kab. Inhil.	95	487.385.000,00	90	580.996.211
4.00.03.4.00.03.03.15.066.	Pembangunan Sarana/Prasarana Kelurahan Tanjung Pedada	Cakupan pelaksanaan pembangunan Sarana dan Prasarana di Kelurahan Tanjung Pedada	Persen	Kab. Inhil.	95	609.000.000,00	90	605.690.851
4.00.03.4.00.03.03.15.057.	Pemberdayaan Masyarakat Kelurahan Sungai Salak	Cakupan pelaksanaan pembangunan Sarana dan Prasarana di Kelurahan Sungai Salak	Persen	Kab. Inhil.	95	260.150.000,00	90	308.235.548
4.00.03.4.00.03.03.15.058.	Pemberdayaan Masyarakat Kelurahan Tempuling	Cakupan pelaksanaan pembangunan Sarana dan Prasarana di Kelurahan Tempuling	Persen	Kab. Inhil.	95	121.610.000,00	90	228.644.031
4.00.03.4.00.03.03.15.059.	Pemberdayaan Masyarakat Kelurahan Pangkalan Tujuh	Persentase keterlibatan masyarakat dalam pelaksanaan kegiatan di Kelurahan Pangkalan Tujuh	Persen	Kab. Inhil.	95	242.615.000,00	90	149.003.789

1	2	3	4	5	6	7	8	9
4.00.03.4.00.03.15.060.	Pemberdayaan Masyarakat Kelurahan Tanjung Pedada	Cakupan pelaksanaan pembangunan Sarana dan Prasarana di Kelurahan Tanjung Pedada	Persen	Kab. Inhil.	95	121.000.000,00	90	124.309.149
<b>4.00.03.04.</b>	<b>KECAMATAN BATANG TUAKA</b>					<b>1.845.961.500,00</b>		<b>2.067.443.500</b>
<b>0.00.00.4.00.03.04.</b>	<b>NON URUSAN</b>					<b>358.845.500,00</b>		<b>371.100.000</b>
<b>0.00.00.4.00.03.04.01.</b>	<b>Program Pelayanan Administrasi Perkantoran</b>	<b>Persentase administrasi perkantoran yang mendukung kelancaran tugas dan fungsi Perangkat Daerah</b>	<b>Persen</b>		<b>100</b>	<b>283.525.500,00</b>	<b>100</b>	<b>194.876.500</b>
0.00.00.4.00.03.04.01.001.	Penyediaan Jasa Surat Menyurat	Jumlah Surat menyurat yang terlayani	Lembar	Kab. Inhil.	993	5.199.000,00	100	5.200.000
0.00.00.4.00.03.04.01.002.	Penyediaan Jasa Komunikasi, Sumber Daya Air dan Listrik	Jumlah Rekening yang dibayarkan	Bulan	Kab. Inhil.	12	6.000.000,00	100	6.001.500
0.00.00.4.00.03.04.01.006.	Penyediaan Jasa Pemeliharaan dan Perizinan Kendaraan Dinas/Operasional	Jumlah Kendaraan Dinas/operasional yang dipelihara dan dipekanjang Perizinannya	Unit	Kab. Inhil.	13	7.050.000,00	100	6.300.000
0.00.00.4.00.03.04.01.008.	Penyediaan Jasa Kebersihan Kantor	Jumlah ruangan yang terjaga kebersihannya	Ruang	Kab. Inhil.	15	30.000.000,00	100	30.000.000
0.00.00.4.00.03.04.01.010.	Penyediaan Alat Tulis Kantor	Jumlah ATK yang disediakan	Jenis	Kab. Inhil.	34	12.370.000,00	100	12.370.000
0.00.00.4.00.03.04.01.011.	Penyediaan Barang Cetak dan Penggandaan	Jumlah Cetak dan Penggandaan	Lembar	Kab. Inhil.	7702	8.835.500,00	100	8.500.000
0.00.00.4.00.03.04.01.012.	Penyediaan Komponen Instalasi Listrik/Penerangan Bangunan Kantor	Jumlah komponen Kelistrikan yang disediakan	Jenis	Kab. Inhil.	5	5.500.000,00	100	5.500.000
0.00.00.4.00.03.04.01.015.	Penyediaan Bahan Bacaan dan Peraturan Perundang-undangan	Jumlah Bahan bacaan yang disediakan	Eksemplar	Kab. Inhil.	1080	9.720.000,00	100	9.000.000
0.00.00.4.00.03.04.01.016.	Penyediaan Bahan Logistik Kantor	Jumlah logistik yang disediakan	Liter	Kab. Inhil.	900	10.125.000,00	100	10.125.000
0.00.00.4.00.03.04.01.017.	Penyediaan Makanan dan Minuman	Jumlah makanan dan minuman yang disediakan	Kali	Kab. Inhil.	2000	27.200.000,00	100	11.200.000
0.00.00.4.00.03.04.01.018.	Rapat-rapat Koordinasi dan Konsultasi Keluar daerah	Jumlah Koordinasi dan Konsultasi Keluar daerah yang dilaksanakan	Kali	Kab. Inhil.	16	60.646.000,00	100	28.740.000
0.00.00.4.00.03.04.01.020.	Rapat-rapat Koordinasi dan Konsultasi Dalam Daerah	Jumlah Koordinasi dan Konsultasi dalam daerah yang dilaksanakan	Kali	Kab. Inhil.	70	72.080.000,00	100	40.340.000
0.00.00.4.00.03.04.01.027.	Penyediaan Jasa Keamanan Gedung Kantor	Jumlah petugas Keamanan yang dibayarkan	Orang	Kab. Inhil.	4	28.800.000,00	100	21.600.000
<b>0.00.00.4.00.03.04.02.</b>	<b>Program Peningkatan Sarana dan Prasarana Aparatur</b>	<b>Persentase meningkatnya sarana prasarana aparatur yang mendukung kelancaran tugas dan fungsi Perangkat Daerah</b>	<b>Persen</b>		<b>100</b>	<b>46.620.000,00</b>	<b>100</b>	<b>176.223.500</b>
0.00.00.4.00.03.04.02.010.	Pengadaan meubeler	Jumlah Meubeler yang disediakan	Jenis	Kab. Inhil.	5	9.410.000,00	100	10.000.000
0.00.00.4.00.03.04.02.024.	Pemeliharaan Rutin/ Berkala Kendaraan Dinas Operasional	Jumlah Kendaraan Dinas Operasional yang terpelihara	Unit	Kab. Inhil.	1	13.000.000,00	100	10.000.000
0.00.00.4.00.03.04.02.028.	Pemeliharaan Rutin/Berkala Peralatan Gedung Kantor	Jumlah Peralatan Gedung Kantor yang terpelihara	Unit	Kab. Inhil.	34	10.400.000,00	100	10.400.000
0.00.00.4.00.03.04.02.052.	Pengadaan Peralatan dan Perlengkapan Kantor	Jumlah Peralatan dan Perlengkapan Kantor yang disediakan	Set	Kab. Inhil.	1	13.810.000,00	100	145.823.500
<b>0.00.00.4.00.03.04.03.</b>	<b>Program Peningkatan Disiplin Aparatur</b>	<b>Persentase Tingkat kedisiplinan aparatur Perangkat Daerah</b>	<b>Persen</b>		<b>100</b>	<b>28.700.000,00</b>	<b>100</b>	<b>-</b>
0.00.00.4.00.03.04.03.002.	Pengadaan Pakaian Dinas beserta Perlengkapannya	Jumlah Pakaian Dinas beserta Perlengkapannya yang disediakan	Stel	Kab. Inhil.	45	28.700.000,00	0	-
<b>4.00.03.4.00.03.04.</b>	<b>KECAMATAN</b>					<b>1.487.116.000,00</b>		<b>1.696.343.500</b>
<b>4.00.03.4.00.03.04.15.</b>	<b>Program Pembinaan dan Pemberdayaan Masyarakat</b>	<b>Cakupan peran serta masyarakat terhadap pembangunan Sumber Daya Manusia dan Infrastruktur Kelurahan</b>	<b>Persen</b>		<b>100</b>	<b>1.487.116.000,00</b>	<b>100</b>	<b>1.696.343.500</b>
4.00.03.4.00.03.04.15.001.	Penyelenggaraan Musrenbang Kecamatan	Jumlah Rekomendasi Usulan Kecamatan pada Musrenbang Kecamatan	Dokumen	Kab. Inhil.	200	18.495.000,00	100	10.400.000
4.00.03.4.00.03.04.15.002.	Penyelenggaraan Pelayanan Administrasi Terpadu Kecamatan	Pelayanan Rekomendasi perijinan dan Non Perizinan yang diterbitkan	Rekomendasi	Kab. Inhil.	2000	50.035.000,00	100	13.000.000
4.00.03.4.00.03.04.15.003.	Pembinaan Organisasi, Kelembagaan dan Masyarakat di Wilayah Kecamatan	Jumlah Organisasi, kelembagaan dan masyarakat yang dibina	Kelompok	Kab. Inhil.	15	36.343.500,00	100	96.982.000
4.00.03.4.00.03.04.15.004.	Pembinaan keagamaan, seni dan budaya masyarakat	Jumlah pelaksanaan kegiatan keagamaan, seni dan budaya yang dilaksanakan	Kali	Kab. Inhil.	2	110.291.000,00	100	100.000.000
4.00.03.4.00.03.04.15.005.	Pembinaan kegiatan olahraga yang berkembang di masyarakat	Jumlah kegiatan olahraga yang terbina di masyarakat	Jenis	Kab. Inhil.	36	35.990.000,00	100	30.000.000
4.00.03.4.00.03.04.15.038.	Pelaksanaan Stimulasi Pembangunan Kelurahan Sungai Piring	Persentase pelaksanaan operasional Kantor Kelurahan Sungai Piring	Persen	Kab. Inhil.	100	135.823.500,00	90	135.823.500
4.00.03.4.00.03.04.15.102.	Pembangunan Sarana/Prasarana Kelurahan Sungai Piring (DAU Tambahan)	Cakupan pelaksanaan pembangunan Sarana dan Prasarana di Kelurahan Sungai Piring	Persen	Kab. Inhil.	100	370.138.000,00	90	370.138.000
4.00.03.4.00.03.04.15.080.	Pembangunan Sarana/Prasarana Kelurahan Sungai Piring	Cakupan pelaksanaan pembangunan Sarana dan Prasarana di Kelurahan Sungai Piring	Persen	Kab. Inhil.	100	601.000.000,00	90	189.316.242
4.00.03.4.00.03.04.15.117.	Pemberdayaan Masyarakat Kelurahan Sungai Piring	Persentase keterlibatan masyarakat dalam pelaksanaan kegiatan di Kelurahan Sungai Piring	Persen	Kab. Inhil.	100	129.000.000,00	90	540.683.758
<b>4.00.03.05.</b>	<b>KECAMATAN CONCONG</b>					<b>1.769.838.000,00</b>		<b>1.991.320.000</b>
<b>0.00.00.4.00.03.05.</b>	<b>NON URUSAN</b>					<b>285.179.000,00</b>		<b>294.818.000</b>



1	2	3	4	5	6	7	8	9
<b>0.00.00.4.00.03.05.01.</b>	<b>Program Pelayanan Administrasi Perkantoran</b>	<b>Persentase administrasi perkantoran yang mendukung kelancaran tugas dan fungsi Perangkat Daerah (%)</b>	<b>Persen</b>		<b>100</b>	<b>252.079.000,00</b>	<b>100</b>	<b>243.218.000</b>
0.00.00.4.00.03.05.01.001.	Penyediaan Jasa Surat Menyurat	Jumlah Surat menyurat yang terlayani	Lembar	Kab. Inhil.	1294	6.444.000,00	1294	6.444.000
0.00.00.4.00.03.05.01.002.	Penyediaan Jasa Komunikasi, Sumber Daya Air dan Listrik	Jumlah Rekening yang dibayarkan	Rekening	Kab. Inhil.	24	9.360.000,00	3	9.360.000
0.00.00.4.00.03.05.01.008.	Penyediaan Jasa Kebersihan Kantor	Jumlah ruangan yang terjaga kebersihannya	Ruang	Kab. Inhil.	12	17.816.000,00	2	17.816.000
0.00.00.4.00.03.05.01.010.	Penyediaan Alat Tulis Kantor	Jumlah ATK yang disediakan	Jenis	Kab. Inhil.	33	13.506.000,00	32	11.017.000
0.00.00.4.00.03.05.01.011.	Penyediaan Barang Cetak dan Penggandaan	Jumlah Cetak dan Penggandaan	Lembar	Kab. Inhil.	21624	7.803.000,00	19760	5.031.000
0.00.00.4.00.03.05.01.016.	Penyediaan Bahan Logistik Kantor	Jumlah logistik yang disediakan	Liter	Kab. Inhil.	1800	13.850.000,00	1744	10.250.000
0.00.00.4.00.03.05.01.017.	Penyediaan Makanan dan Minuman	Jumlah makanan dan minuman yang disediakan	Kali	Kab. Inhil.	18	10.380.000,00	135	10.380.000
0.00.00.4.00.03.05.01.018.	Rapat-rapat Koordinasi dan Konsultasi Keluar daerah	Jumlah Koordinasi dan Konsultasi Keluar daerah yang dilaksanakan	Kali	Kab. Inhil.	10	39.730.000,00	10	39.730.000
0.00.00.4.00.03.05.01.019.	Penyediaan Jasa Tenaga Pendukung Administrasi/ Teknis Perkantoran	Jumlah tenaga administrasi/Teknis yang dibayarkan	Orang	Kab. Inhil.	1	8.400.000,00	0	8.400.000
0.00.00.4.00.03.05.01.020.	Rapat-rapat Koordinasi dan Konsultasi Dalam Daerah	Jumlah Koordinasi dan Konsultasi dalam daerah yang dilaksanakan	Kali	Kab. Inhil.	74	107.990.000,00	86	107.990.000
0.00.00.4.00.03.05.01.027.	Penyediaan Jasa Keamanan Gedung Kantor	Jumlah petugas Keamanan yang dibayarkan	Orang	Kab. Inhil.	2	16.800.000,00	2	16.800.000
<b>0.00.00.4.00.03.05.02.</b>	<b>Program Peningkatan Sarana dan Prasarana Aparatur</b>	<b>Persentase meningkatnya sarana prasarana aparatur yang mendukung kelancaran tugas dan fungsi Perangkat Daerah (%)</b>	<b>Persen</b>		<b>100</b>	<b>18.100.000,00</b>	<b>100</b>	<b>23.600.000</b>
0.00.00.4.00.03.05.02.011.	Pengadaan Perlengkapan Rumah Dinas/Instansi	Jumlah Perlengkapan Rumah Dinas/Instansi yang disediakan	Set	Kab. Inhil.	1	4.500.000,00	1	5.000.000
0.00.00.4.00.03.05.02.024.	Pemeliharaan Rutin/ Berkala Kendaraan Dinas Operasional	Jumlah Kendaraan Dinas Operasional yang terpelihara	Unit	Kab. Inhil.	8	1.800.000,00	6	1.800.000
0.00.00.4.00.03.05.02.028.	Pemeliharaan Rutin/Berkala Peralatan Gedung Kantor	Jumlah Peralatan Gedung Kantor yang terpelihara	Unit	Kab. Inhil.	24	1.800.000,00	6	1.800.000
0.00.00.4.00.03.05.02.052.	Pengadaan Peralatan dan Perlengkapan Kantor	Jumlah Peralatan dan Perlengkapan Kantor yang disediakan	Set	Kab. Inhil.	2	10.000.000,00	2	15.000.000
<b>0.00.00.4.00.03.05.03.</b>	<b>Program Peningkatan Disiplin Aparatur</b>	<b>Persentase Tingkat kedisiplinan aparatur Perangkat Daerah (%)</b>	<b>Persen</b>		<b>100</b>	<b>15.000.000,00</b>	<b>100</b>	<b>28.000.000</b>
0.00.00.4.00.03.05.03.002.	Pengadaan Pakaian Dinas beserta Perengkapannya	Jumlah Pakaian Dinas beserta Perengkapannya yang disediakan	Stel	Kab. Inhil.	40	15.000.000,00	60	28.000.000
<b>4.00.03.4.00.03.05.</b>	<b>KECAMATAN</b>					<b>1.484.659.000,00</b>		<b>1.696.502.000</b>
<b>4.00.03.4.00.03.05.15.</b>	<b>Program Pembinaan dan Pemberdayaan Masyarakat</b>	<b>Cakupan peran serta masyarakat terhadap pembangunan Sumber Daya Manusia dan Infrastruktur Kelurahan</b>	<b>Persen</b>		<b>100</b>	<b>1.484.659.000,00</b>	<b>70</b>	<b>1.696.502.000</b>
4.00.03.4.00.03.05.15.001.	Penyelenggaraan Musrenbang Kecamatan	Jumlah Rekomendasi Usulan Kecamatan pada Musrenbang Kecamatan	Dokumen	Kab. Inhil.	6	13.680.000,00	240	15.523.000
4.00.03.4.00.03.05.15.002.	Penyelenggaraan Pelayanan Administrasi Terpadu Kecamatan	Pelayanan Rekomendasi perijinan dan Non Perizinan yang diterbitkan	Rekomendasi	Kab. Inhil.	12	57.600.000,00	200	57.600.000
4.00.03.4.00.03.05.15.003.	Pembinaan Organisasi, Kelembagaan dan Masyarakat di Wilayah Kecamatan	Jumlah Organisasi, kelembagaan dan masyarakat yang dibina	Kelompok	Kab. Inhil.	3	65.126.000,00	12	65.126.000
4.00.03.4.00.03.05.15.004.	Pembinaan keagamaan, seni dan budaya masyarakat	Jumlah pelaksanaan kegiatan keagamaan, seni dan budaya yang dilaksanakan	Kali	Kab. Inhil.	2	125.835.000,00	16	125.835.000
4.00.03.4.00.03.05.15.005.	Pembinaan kegiatan olahraga yang berkembang di masyarakat	Jumlah kegiatan olahraga yang terbina di masyarakat	Jenis	Kab. Inhil.	2	48.560.000,00	6	48.560.000
4.00.03.4.00.03.05.15.006.	Monitoring, Evaluasi dan Pelaporan	Jumlah Pelaksanaan Monitoring, Evaluasi dan Pelaporan	Kali	Kab. Inhil.	28	14.020.000,00	32	14.020.000
4.00.03.4.00.03.05.15.045.	Pelaksanaan Stimulasi Pembangunan Kelurahan Concong Luar	Persentase pelaksanaan operasional Kantor Kelurahan Concong Luar	Persen	Kab. Inhil.	95	59.700.000,00	90	59.700.000
4.00.03.4.00.03.05.15.103.	Pembangunan Sarana/Prasarana Kelurahan Concong Luar (DAU Tambahan)	Cakupan pelaksanaan pembangunan Sarana dan Prasarana di Kelurahan Concong Luar	Persen	Kab. Inhil.	95	370.138.000,00	90	370.138.000
4.00.03.4.00.03.05.15.087.	Pembangunan Sarana/Prasarana Kelurahan Concong Luar	Cakupan pelaksanaan pembangunan Sarana dan Prasarana di Kelurahan Concong Luar	Persen	Kab. Inhil.	95	530.000.000,00	90	425.137.862
4.00.03.4.00.03.05.15.156.	Pemberdayaan Masyarakat Kelurahan Concong Luar	Persentase keterlibatan masyarakat dalam pelaksanaan kegiatan di Kelurahan Concong Luar	Persen	Kab. Inhil.	95	200.000.000,00	90	304.862.138
<b>4.00.03.06.</b>	<b>KECAMATAN ENOK</b>					<b>5.654.172.000,00</b>		<b>5.945.654.000</b>
<b>0.00.00.4.00.03.06.</b>	<b>NON URUSAN</b>					<b>322.445.000,00</b>		<b>267.487.000</b>
<b>0.00.00.4.00.03.06.01.</b>	<b>Program Pelayanan Administrasi Perkantoran</b>	<b>Persentase administrasi perkantoran yang mendukung kelancaran tugas dan fungsi Perangkat Daerah (%)</b>	<b>Persen</b>		<b>90</b>	<b>231.346.000,00</b>	<b>100</b>	<b>181.487.000</b>
0.00.00.4.00.03.06.01.001.	Penyediaan Jasa Surat Menyurat	Jumlah Surat menyurat yang terlayani	Lembar	Kab. Inhil.	650	3.150.000,00	630	3.000.000
0.00.00.4.00.03.06.01.002.	Penyediaan Jasa Komunikasi, Sumber Daya Air dan Listrik	Jumlah Rekening yang dibayarkan	Rekening	Kab. Inhil.	2	19.800.000,00	12	12.000.000
0.00.00.4.00.03.06.01.006.	Penyediaan Jasa Pemeliharaan dan Perizinan Kendaraan Dinas/Operasional	Jumlah Kendaraan Dinas/operasional yang dipelihara dan dipepanjang Perizinannya	Unit	Kab. Inhil.	1	2.500.000,00	1	2.500.000

1	2	3	4	5	6	7	8	9
0.00.00.4.00.03.06.01.008.	Penyediaan Jasa Kebersihan Kantor	Jumlah ruangan yang terjaga kebersihannya	Ruang	Kab. Inhil.	10	16.730.000,00	12	25.050.000
0.00.00.4.00.03.06.01.010.	Penyediaan Alat Tulis Kantor	Jumlah ATK yang disediakan	Jenis	Kab. Inhil.	27	8.411.000,00	23	5.035.000
0.00.00.4.00.03.06.01.011.	Penyediaan Barang Cetak dan Penggandaan	Jumlah Cetak dan Penggandaan	Lembar	Kab. Inhil.	10384	6.239.000,00	11460	5.016.000
0.00.00.4.00.03.06.01.015.	Penyediaan Bahan Bacaan dan Peraturan Perundang-undangan	Jumlah Bahan bacaan yang disediakan	Eksemplar	Kab. Inhil.	900	4.500.000,00	12	3.000.000
0.00.00.4.00.03.06.01.016.	Penyediaan Bahan Logistik Kantor	Jumlah logistik yang disediakan	Liter	Kab. Inhil.	500	5.200.000,00	350	3.560.000
0.00.00.4.00.03.06.01.017.	Penyediaan Makanan dan Minuman	Jumlah makanan dan minuman yang disediakan	Kali	Kab. Inhil.	9	14.400.000,00	300	12.000.000
0.00.00.4.00.03.06.01.018.	Rapat-rapat Koordinasi dan Konsultasi Keluar daerah	Jumlah Koordinasi dan Konsultasi Keluar daerah yang dilaksanakan	Kali	Kab. Inhil.	10	47.006.000,00	8	36.086.000
0.00.00.4.00.03.06.01.019.	Penyediaan Jasa Tenaga Pendukung Administrasi/ Teknis Perkantoran	Jumlah tenaga administrasi/Teknis yang dibayarkan	Orang	Kab. Inhil.	4	28.800.000,00	3	21.600.000
0.00.00.4.00.03.06.01.020.	Rapat-rapat Koordinasi dan Konsultasi Dalam Daerah	Jumlah Koordinasi dan Konsultasi dalam daerah yang dilaksanakan	Kali	Kab. Inhil.	46	64.710.000,00	37	44.340.000
0.00.00.4.00.03.06.01.027.	Penyediaan Jasa Keamanan Gedung Kantor	Jumlah petugas Keamanan yang dibayarkan	Orang	Kab. Inhil.	7	9.900.000,00	4	8.300.000
<b>0.00.00.4.00.03.06.02.</b>	<b>Program Peningkatan Sarana dan Prasarana Aparatur</b>	<b>Persentase meningkatnya sarana prasarana aparatur yang mendukung kelancaran tugas dan fungsi Perangkat Daerah (%)</b>	<b>Persen</b>		<b>90</b>	<b>91.099.000,00</b>	<b>100</b>	<b>82.000.000</b>
0.00.00.4.00.03.06.02.022.	Pemeliharaan Rutin / Berkala Gedung Kantor	Jumlah ruang gedung kantor yang terpelihara	Ruang	Kab. Inhil.	3	38.349.000,00	0	-
0.00.00.4.00.03.06.02.024.	Pemeliharaan Rutin/ Berkala Kendaraan Dinas Operasional	Jumlah Kendaraan Dinas Operasional yang terpelihara	Unit	Kab. Inhil.	2	7.000.000,00	2	5.000.000
0.00.00.4.00.03.06.02.052.	Pengadaan Peralatan dan Perlengkapan Kantor	Jumlah Peralatan dan Perlengkapan Kantor yang disediakan	Set	Kab. Inhil.	6	45.750.000,00	10	12.000.000
<b>4.00.03.4.00.03.06.</b>	<b>KECAMATAN</b>					<b>5.331.727.000,00</b>		<b>5.678.167.000</b>
<b>4.00.03.4.00.03.06.15.</b>	<b>Program Pembinaan dan Pemberdayaan Masyarakat</b>	<b>Cakupan peran serta masyarakat terhadap pembangunan Sumber Daya Manusia dan Infrastruktur Kelurahan</b>	<b>Persen</b>		<b>90</b>	<b>5.331.727.000,00</b>	<b>100</b>	<b>5.678.167.000</b>
4.00.03.4.00.03.06.15.001.	Penyelenggaraan Musrenbang Kecamatan	Jumlah Rekomendasi Usulan Kecamatan pada Musrenbang Kecamatan	Dokumen	Kab. Inhil.	1	10.194.000,00	1	11.433.000
4.00.03.4.00.03.06.15.002.	Penyelenggaraan Pelayanan Administrasi Terpadu Kecamatan	Pelayanan Rekomendasi perijinan dan Non Perizinan yang diterbitkan	Rekomendasi	Kab. Inhil.	150	59.513.000,00	12	47.475.000
4.00.03.4.00.03.06.15.003.	Pembinaan Organisasi, Kelembagaan dan Masyarakat di Wilayah Kecamatan	Jumlah Organisasi, kelembagaan dan masyarakat yang dibina	Kelompok	Kab. Inhil.	2	79.117.000,00	12	186.140.000
4.00.03.4.00.03.06.15.004.	Pembinaan keagamaan, seni dan budaya masyarakat	Jumlah pelaksanaan kegiatan keagamaan, seni dan budaya yang dilaksanakan	Kali	Kab. Inhil.	4	128.931.000,00	1	98.047.000
4.00.03.4.00.03.06.15.005.	Pembinaan kegiatan olahraga yang berkembang di masyarakat	Jumlah kegiatan olahraga yang terbina di masyarakat	Jenis	Kab. Inhil.	3	9.800.000,00	1	10.900.000
4.00.03.4.00.03.06.15.030.	Pelaksanaan Stimulasi Pembangunan Kelurahan Enok	Persentase pelaksanaan operasional Kantor Kelurahan Enok	Persen	Kab. Inhil.	90	160.905.000,00	90	200.625.000
4.00.03.4.00.03.06.15.031.	Pelaksanaan Stimulasi Pembangunan Kelurahan Pusaran	Persentase pelaksanaan operasional Kantor Kelurahan Pusaran	Persen	Kab. Inhil.	90	160.905.000,00	90	154.925.000
4.00.03.4.00.03.06.15.032.	Pelaksanaan Stimulasi Pembangunan Kelurahan Teluk Medan	Persentase pelaksanaan operasional Kantor Kelurahan Teluk Medan	Persen	Kab. Inhil.	90	160.905.000,00	90	159.495.000
4.00.03.4.00.03.06.15.033.	Pelaksanaan Stimulasi Pembangunan Kelurahan Pantai Seberang Makmur	Persentase pelaksanaan operasional Kantor Kelurahan Pantai Seberang Makmur	Persen	Kab. Inhil.	90	160.905.000,00	90	128.575.000
4.00.03.4.00.03.06.15.104.	Pembangunan Sarana/Prasarana Kelurahan Enok (DAU Tambahan)	Cakupan pelaksanaan pembangunan Sarana dan Prasarana di Kelurahan Enok	Persen	Kab. Inhil.	90	370.138.000,00	90	370.138.000
4.00.03.4.00.03.06.15.105.	Pembangunan Sarana/Prasarana Kelurahan Pusaran (DAU Tambahan)	Cakupan pelaksanaan pembangunan Sarana dan Prasarana di Kelurahan Pusaran	Persen	Kab. Inhil.	90	370.138.000,00	90	370.138.000
4.00.03.4.00.03.06.15.106.	Pembangunan Sarana/Prasarana Kelurahan Teluk Medan (DAU Tambahan)	Cakupan pelaksanaan pembangunan Sarana dan Prasarana di Kelurahan Teluk Medan	Persen	Kab. Inhil.	90	370.138.000,00	90	370.138.000
4.00.03.4.00.03.06.15.107.	Pembangunan Sarana/Prasarana Kelurahan Pantai Seberang Makmur (DAU Tambahan)	Cakupan pelaksanaan pembangunan Sarana dan Prasarana di Kelurahan Pantai Seberang Makmur	Persen	Kab. Inhil.	90	370.138.000,00	90	370.138.000
4.00.03.4.00.03.06.15.072.	Pembangunan Sarana/Prasarana Kelurahan Enok	Cakupan pelaksanaan pembangunan Sarana dan Prasarana di Kelurahan Enok	Persen	Kab. Inhil.	90	384.415.000,00	90	409.182.233
4.00.03.4.00.03.06.15.073.	Pembangunan Sarana/Prasarana Kelurahan Pusaran	Cakupan pelaksanaan pembangunan Sarana dan Prasarana di Kelurahan Pusaran	Persen	Kab. Inhil.	90	470.460.000,00	90	400.000.000
4.00.03.4.00.03.06.15.074.	Pembangunan Sarana/Prasarana Kelurahan Teluk Medan	Cakupan pelaksanaan pembangunan Sarana dan Prasarana di Kelurahan Teluk Medan	Persen	Kab. Inhil.	90	510.620.000,00	90	549.541.724
4.00.03.4.00.03.06.15.075.	Pembangunan Sarana/Prasarana Kelurahan Pantai Seberang Makmur	Cakupan pelaksanaan pembangunan Sarana dan Prasarana di Kelurahan Pantai Seberang Makmur	Persen	Kab. Inhil.	90	518.602.000,00	90	426.548.073
4.00.03.4.00.03.06.15.099.	Pemberdayaan Masyarakat Kelurahan Enok	Persentase keterlibatan masyarakat dalam pelaksanaan kegiatan di Kelurahan Enok	Persen	Kab. Inhil.	90	345.585.000,00	90	320.817.767
4.00.03.4.00.03.06.15.100.	Pemberdayaan Masyarakat Kelurahan Pusaran	Persentase keterlibatan masyarakat dalam pelaksanaan kegiatan di Kelurahan Pusaran	Persen	Kab. Inhil.	90	259.540.000,00	90	330.000.000

1	2	3	4	5	6	7	8	9
4.00.03.4.00.03.06.15.101.	Pemberdayaan Masyarakat Kelurahan Teluk Medan	Persentase keterlibatan masyarakat dalam pelaksanaan kegiatan di Kelurahan Teluk Medan	Persen	Kab. Inhil.	90	219.380.000,00	90	180.458.276
4.00.03.4.00.03.06.15.102.	Pemberdayaan Masyarakat Kelurahan Pantai Seberang Makmur	Persentase keterlibatan masyarakat dalam pelaksanaan kegiatan di Kelurahan Pantai Seberang Makmur	Persen	Kab. Inhil.	90	211.398.000,00	90	303.451.927
<b>4.00.03.07.</b>	<b>KECAMATAN GAUNG</b>					<b>1.857.698.800,00</b>		<b>2.119.180.800</b>
<b>0.00.00.4.00.03.07.</b>	<b>NON URUSAN</b>					<b>180.038.000,00</b>		<b>300.506.000</b>
<b>0.00.00.4.00.03.07.01.</b>	<b>Program Pelayanan Administrasi Perkantoran</b>	<b>Persentase administrasi perkantoran yang mendukung kelancaran tugas dan fungsi Perangkat Daerah (%)</b>	<b>Persen</b>		<b>100</b>	<b>155.038.000,00</b>	<b>100</b>	<b>196.106.000</b>
0.00.00.4.00.03.07.01.001.	Penyediaan Jasa Surat Menyurat	Jumlah Surat menyurat yang terlayani	Lembar	Kab. Inhil.	1000	1.500.000,00	2	2.024.000
0.00.00.4.00.03.07.01.002.	Penyediaan Jasa Komunikasi, Sumber Daya Air dan Listrik	Jumlah Rekening yang dibayarkan	Rekening	Kab. Inhil.	4	9.000.000,00	2300	13.480.000
0.00.00.4.00.03.07.01.006.	Penyediaan Jasa Pemeliharaan dan Perizinan Kendaraan Dinas/Operasional	Jumlah Kendaraan Dinas/operasional yang dipelihara dan dipepanjang Perizinannya	Unit	Kab. Inhil.	4	3.000.000,00	10	5.000.000
0.00.00.4.00.03.07.01.008.	Penyediaan Jasa Kebersihan Kantor	Jumlah ruangan yang terjaga kebersihannya	Ruang	Kab. Inhil.	12	21.600.000,00	3	21.600.000
0.00.00.4.00.03.07.01.010.	Penyediaan Alat Tulis Kantor	Jenis ATK Yang Dikeluarkan	Jenis	Kab. Inhil.	30	9.648.000,00	15	11.750.000
0.00.00.4.00.03.07.01.011.	Penyediaan Barang Cetak dan Penggandaan	Jumlah Cetak dan Penggandaan	Jenis	Kab. Inhil.	4	3.120.000,00	4020	4.257.000
0.00.00.4.00.03.07.01.012.	Penyediaan Komponen Instalasi Listrik/Penerangan Bangunan Kantor	Jumlah komponen Kelistrikan yang disediakan	Jenis	Kab. Inhil.	10	9.100.000,00	15	8.765.000
0.00.00.4.00.03.07.01.016.	Penyediaan Bahan Logistik Kantor	Jumlah logistik yang disediakan	Liter	Kab. Inhil.	1310	10.060.000,00	400	15.500.000
0.00.00.4.00.03.07.01.017.	Penyediaan Makanan dan Minuman	Jumlah makanan dan minuman yang disediakan	Kali	Kab. Inhil.	15	30.960.000,00	20	17.600.000
0.00.00.4.00.03.07.01.018.	Rapat-rapat Koordinasi dan Konsultasi Keluar daerah	Jumlah Koordinasi dan Konsultasi Keluar daerah yang dilaksanakan	Kali	Kab. Inhil.	5	15.050.000,00	6	20.380.000
0.00.00.4.00.03.07.01.020.	Rapat-rapat Koordinasi dan Konsultasi Dalam Daerah	Jumlah Koordinasi dan Konsultasi dalam daerah yang dilaksanakan	Kali	Kab. Inhil.	36	42.000.000,00	0	75.750.000
<b>0.00.00.4.00.03.07.02.</b>	<b>Program Peningkatan Sarana dan Prasarana Aparatur</b>	<b>Kenyamanan kerja aparatur dalam menunjang pelaksanaan tugas dan pelayanan kepada masyarakat (%)</b>	<b>Persen</b>		<b>100</b>	<b>25.000.000,00</b>	<b>96</b>	<b>104.400.000</b>
0.00.00.4.00.03.07.02.026.	Pemeliharaan Rutin/Berkala Perlengkapan Gedung Kantor	Jumlah Perlengkapan Gedung Kantor yang terpelihara	Set	Kab. Inhil.	2	2.000.000,00	4	11.700.000
0.00.00.4.00.03.07.02.028.	Pemeliharaan Rutin/Berkala Peralatan Gedung Kantor	Jumlah Peralatan Gedung Kantor yang terpelihara	Unit	Kab. Inhil.	1	3.000.000,00	5	7.500.000
0.00.00.4.00.03.07.02.052.	Pengadaan Peralatan dan Perlengkapan Kantor	Jumlah Peralatan dan Perlengkapan Kantor yang disediakan	Set	Kab. Inhil.	2	20.000.000,00	8	5.200.000
<b>4.00.03.4.00.03.07.</b>	<b>KECAMATAN</b>					<b>1.677.660.800,00</b>		<b>1.818.674.800</b>
<b>4.00.03.4.00.03.07.15.</b>	<b>Program Pembinaan dan Pemberdayaan Masyarakat</b>	<b>Cakupan peran serta masyarakat terhadap pembangunan Sumber Daya Manusia dan Infrastruktur Kelurahan</b>	<b>Persen</b>		<b>100</b>	<b>1.677.660.800,00</b>	<b>85</b>	<b>1.818.674.800</b>
4.00.03.4.00.03.07.15.001.	Penyelenggaraan Musrenbang Kecamatan	Jumlah Rekomendasi Usulan Kecamatan pada Musrenbang Kecamatan	Dokumen	Kab. Inhil.	10	15.267.000,00	17	28.056.000
4.00.03.4.00.03.07.15.002.	Penyelenggaraan Pelayanan Administrasi Terpadu Kecamatan	Jumlah Dokumen/ Perizinan Yang Dikeluarkan	Rekomendasi	Kab. Inhil.	30	59.142.000,00	40	52.750.000
4.00.03.4.00.03.07.15.003.	Pembinaan Organisasi, Kelembagaan dan Masyarakat di Wilayah Kecamatan	Jumlah Organisasi, kelembagaan dan masyarakat yang dibina	Kelompok	Kab. Inhil.	5	192.500.000,00	6	119.000.000
4.00.03.4.00.03.07.15.004.	Pembinaan keagamaan, seni dan budaya masyarakat	Jumlah pelaksanaan kegiatan keagamaan, seni dan budaya yang dilaksanakan	Kali	Kab. Inhil.	3	119.653.000,00	7	123.470.000
4.00.03.4.00.03.07.15.005.	Pembinaan kegiatan olahraga yang berkembang di masyarakat	Jumlah kegiatan olahraga yang terbina di masyarakat	Jenis	Kab. Inhil.	2	33.400.000,00	6	54.700.000
4.00.03.4.00.03.07.15.042.	Pelaksanaan Stimulasi Pembangunan Kelurahan Kuala Lahang	Persentase pelaksanaan operasional Kantor Kelurahan Kuala Lahang	Persen	Kab. Inhil.	100	157.560.800,00	90	100.560.800
4.00.03.4.00.03.07.15.108.	Pembangunan Sarana/Prasarana Kelurahan Kuala Lahang (DAU Tambahan)	Cakupan pelaksanaan pembangunan Sarana dan Prasarana di Kelurahan Kuala Lahang	Persen	Kab. Inhil.	100	370.138.000,00	90	370.138.000
4.00.03.4.00.03.07.15.084.	Pembangunan Sarana/Prasarana Kelurahan Kuala Lahang	Cakupan pelaksanaan pembangunan Sarana dan Prasarana di Kelurahan Kuala Lahang	Persen	Kab. Inhil.	100	382.270.000,00	90	408.587.600
4.00.03.4.00.03.07.15.120.	Pemberdayaan Masyarakat Kelurahan Kuala Lahang	Persentase keterlibatan masyarakat dalam pelaksanaan kegiatan di Kelurahan Kuala Lahang	Persen	Kab. Inhil.	100	347.730.000,00	90	321.412.400
<b>4.00.03.08.</b>	<b>KECAMATAN GAUNG ANAK SERKA</b>					<b>4.314.124.000,00</b>		<b>4.485.606.000</b>
<b>0.00.00.4.00.03.08.</b>	<b>NON URUSAN</b>					<b>352.105.000,00</b>		<b>275.610.000</b>
<b>0.00.00.4.00.03.08.01.</b>	<b>Program Pelayanan Administrasi Perkantoran</b>	<b>Persentase administrasi perkantoran yang mendukung kelancaran tugas dan fungsi Perangkat Daerah (%)</b>	<b>Persen</b>		<b>100</b>	<b>228.664.500,00</b>	<b>100</b>	<b>225.510.000</b>
0.00.00.4.00.03.08.01.001.	Penyediaan Jasa Surat Menyurat	Jumlah Surat menyurat yang terlayani	Buah	Kab. Inhil.	950	4.800.000,00	100	5.250.000
0.00.00.4.00.03.08.01.002.	Penyediaan Jasa Komunikasi, Sumber Daya Air dan Listrik	Jumlah Rekening yang dibayarkan	Rekening	Kab. Inhil.	4	17.580.000,00	100	19.400.000
0.00.00.4.00.03.08.01.008.	Penyediaan Jasa Kebersihan Kantor	Jumlah Petugas Tenaga Kebersihan kantor yang dibayarkan	orang	Kab. Inhil.	4	49.860.000,00	100	40.050.000

1	2	3	4	5	6	7	8	9
0.00.00.4.00.03.08.01.010.	Penyediaan Alat Tulis Kantor	Jumlah ATK yang disediakan	Jenis	Kab. Inhil.	9	15.384.500,00	100	16.000.000
0.00.00.4.00.03.08.01.011.	Penyediaan Barang Cetak dan Penggandaan	Jumlah Cetak dan Penggandaan	Lembar	Kab. Inhil.	30.000	9.000.000,00	100	10.800.000
0.00.00.4.00.03.08.01.016.	Penyediaan Bahan Logistik Kantor	Jumlah logistik yang disediakan	Liter	Kab. Inhil.	300	3.000.000,00	100	4.000.000
0.00.00.4.00.03.08.01.017.	Penyediaan Makanan dan Minuman	Jumlah makanan dan minuman yang disediakan	Kali	Kab. Inhil.	1	12.250.000,00	100	14.000.000
0.00.00.4.00.03.08.01.018.	Rapat-rapat Koordinasi dan Konsultasi Keluar daerah	Jumlah Koordinasi dan Konsultasi Keluar daerah yang dilaksanakan	Kali	Kab. Inhil.	7	33.440.000,00	100	34.210.000
0.00.00.4.00.03.08.01.020.	Rapat-rapat Koordinasi dan Konsultasi Dalam Daerah	Jumlah Koordinasi dan Konsultasi dalam daerah yang dilaksanakan	Kali	Kab. Inhil.	62	83.350.000,00	100	81.800.000
<b>0.00.00.4.00.03.08.02.</b>	<b>Program Peningkatan Sarana dan Prasarana Aparatur</b>	<b>Persentase meningkatnya sarana prasarana aparatur yang mendukung kelancaran tugas dan fungsi Perangkat Daerah (%)</b>	<b>Persen</b>		<b>100</b>	<b>106.640.500,00</b>	<b>100</b>	<b>35.500.000</b>
0.00.00.4.00.03.08.02.005.	Pengadaan Kendaraan Dinas/Operasional	Jumlah kendaraan Dinas/Oprasional yang disediakan	Unit	Kab. Inhil.	2	39.820.000,00	100	-
0.00.00.4.00.03.08.02.024.	Pemeliharaan Rutin/ Berkala Kendaraan Dinas Operasional	Jumlah Kendaraan Dinas Operasional yang terpelihara	Unit	Kab. Inhil.	6	4.300.000,00	100	6.000.000
0.00.00.4.00.03.08.02.028.	Pemeliharaan Rutin/Berkala Peralatan Gedung Kantor	Jumlah Peralatan Gedung Kantor yang terpelihara	Jenis	Kab. Inhil.	2	1.000.000,00	100	1.500.000
0.00.00.4.00.03.08.02.042.	Rehabilitasi Sedang/Berat Gedung Kantor	Jumlah Gedung Kantor yang direhabilitasi	Ruang	Kab. Inhil.	1	46.540.500,00	100	5.000.000
0.00.00.4.00.03.08.02.052.	Pengadaan Peralatan dan Perlengkapan Kantor	Jumlah Peralatan dan Perlengkapan Kantor yang disediakan	Set	Kab. Inhil.	4	14.980.000,00	100	10.000.000
<b>0.00.00.4.00.03.08.03.</b>	<b>Program Peningkatan Disiplin Aparatur</b>	<b>Persentase Tingkat kedisiplinan aparatur Perangkat Daerah (%)</b>	<b>Persen</b>		<b>100</b>	<b>16.800.000,00</b>	<b>100</b>	<b>9.600.000</b>
0.00.00.4.00.03.08.03.002.	Pengadaan Pakaian Dinas beserta Perlengkapannya	Jumlah Pakaian Dinas beserta Perlengkapannya yang disediakan	Stel	Kab. Inhil.	48	16.800.000,00	100	9.600.000
<b>4.00.03.4.00.03.08.</b>	<b>KECAMATAN</b>					<b>3.962.019.000,00</b>		<b>4.209.996.000</b>
<b>4.00.03.4.00.03.08.15.</b>	<b>Program Pembinaan dan Pemberdayaan Masyarakat</b>	<b>Cakupan peran serta masyarakat terhadap pembangunan Sumber Daya Manusia dan Infrastruktur Kelurahan</b>	<b>Persen</b>		<b>100</b>	<b>3.962.019.000,00</b>	<b>60,5</b>	<b>4.209.996.000</b>
4.00.03.4.00.03.08.15.001.	Penyelenggaraan Musrenbang Kecamatan	Jumlah Rekomendasi Usulan Kecamatan pada Musrenbang Kecamatan	Dokumen	Kab. Inhil.	12	11.400.000,00	100	15.000.000
4.00.03.4.00.03.08.15.002.	Penyelenggaraan Pelayanan Administrasi Terpadu Kecamatan	Persentase pelayanan Rekomendasi perijinan dan Non Perizinan yang diterbitkan	Persen	Kab. Inhil.	100	8.160.000,00	100	10.000.000
4.00.03.4.00.03.08.15.003.	Pembinaan Organisasi, Kelembagaan dan Masyarakat di Wilayah Kecamatan	Jumlah Organisasi, kelembagaan dan masyarakat yang dibina	Kelompok	Kab. Inhil.	3	73.255.000,00	100	110.000.000
4.00.03.4.00.03.08.15.004.	Pembinaan keagamaan, seni dan budaya masyarakat	Jumlah pelaksanaan kegiatan keagamaan, seni dan budaya yang dilaksanakan	Kali	Kab. Inhil.	1	112.120.000,00	100	115.000.000
4.00.03.4.00.03.08.15.005.	Pembinaan kegiatan olahraga yang berkembang di masyarakat	Jumlah kegiatan olahraga yang terbina di masyarakat	Jenis	Kab. Inhil.	3	43.550.000,00	100	50.000.000
4.00.03.4.00.03.08.15.006.	Monitoring, Evaluasi dan Pelaporan	Jumlah Pelaksanaan Monitoring, Evaluasi dan Pelaporan	Kali	Kab. Inhil.	54	39.410.000,00	100	45.872.000
4.00.03.4.00.03.08.15.036.	Pelaksanaan Stimulasi Pembangunan Kelurahan Teluk Pinang	Persentase pelaksanaan operasional Kantor Kelurahan Teluk Pinang	Persen	Kab. Inhil.	90	149.400.000,00	90	139.400.000
4.00.03.4.00.03.08.15.037.	Pelaksanaan Stimulasi Pembangunan Kelurahan Tanjung Harapan	Persentase pelaksanaan operasional Kantor Kelurahan Tanjung Harapan	Persen	Kab. Inhil.	90	105.840.000,00	90	105.840.000
4.00.03.4.00.03.08.15.040.	Pelaksanaan Stimulasi Pembangunan Kelurahan Sungai Empat	Persentase pelaksanaan operasional Kantor Kelurahan Sungai Empat	Persen	Kab. Inhil.	90	118.470.000,00	90	118.470.000
4.00.03.4.00.03.08.15.109.	Pembangunan Sarana/Prasarana Kelurahan Teluk Pinang (DAU Tambahan)	Cakupan pelaksanaan pembangunan Sarana dan Prasarana di Kelurahan Teluk Pinang	Persen	Kab. Inhil.	90	370.138.000,00	90	370.138.000
4.00.03.4.00.03.08.15.110.	Pembangunan Sarana/Prasarana Kelurahan Tanjung Harapan (DAU Tambahan)	Cakupan pelaksanaan pembangunan Sarana dan Prasarana di Kelurahan Tanjung Harapan	Persen	Kab. Inhil.	90	370.138.000,00	90	370.138.000
4.00.03.4.00.03.08.15.111.	Pembangunan Sarana/Prasarana Kelurahan Sungai Empat (DAU Tambahan)	Cakupan pelaksanaan pembangunan Sarana dan Prasarana di Kelurahan Sungai Empat	Persen	Kab. Inhil.	90	370.138.000,00	90	370.138.000
4.00.03.4.00.03.08.15.078.	Pembangunan Sarana/Prasarana Kelurahan Teluk Pinang	Cakupan pelaksanaan pembangunan Sarana dan Prasarana di Kelurahan Teluk Pinang	Persen	Kab. Inhil.	90	467.970.000,00	90	383.623.368
4.00.03.4.00.03.08.15.079.	Pembangunan Sarana/Prasarana Kelurahan Tanjung Harapan	Cakupan pelaksanaan pembangunan Sarana dan Prasarana di Kelurahan Tanjung Harapan	Persen	Kab. Inhil.	90	626.840.000,00	90	632.318.426
4.00.03.4.00.03.08.15.082.	Pembangunan Sarana/Prasarana Kelurahan Sungai Empat	Cakupan pelaksanaan pembangunan Sarana dan Prasarana di Kelurahan Sungai Empat	Persen	Kab. Inhil.	90	551.840.000,00	90	474.172.596
4.00.03.4.00.03.08.15.127.	Pemberdayaan Masyarakat Kelurahan Teluk Pinang	Persentase keterlibatan masyarakat dalam pelaksanaan kegiatan di Kelurahan Teluk Pinang	Persen	Kab. Inhil.	90	262.030.000,00	90	346.376.632
4.00.03.4.00.03.08.15.128.	Pemberdayaan Masyarakat Kelurahan Tanjung Harapan	Persentase keterlibatan masyarakat dalam pelaksanaan kegiatan di Kelurahan Tanjung Harapan	Persen	Kab. Inhil.	90	103.160.000,00	90	97.681.574
4.00.03.4.00.03.08.15.129.	Pemberdayaan Masyarakat Kelurahan Sungai Empat	Persentase keterlibatan masyarakat dalam pelaksanaan kegiatan di Kelurahan Sungai Empat	Persen	Kab. Inhil.	90	178.160.000,00	90	255.827.404
<b>4.00.03.09.</b>	<b>KECAMATAN KATEMAN</b>					<b>4.216.101.000,00</b>		<b>4.437.583.000</b>

1	2	3	4	5	6	7	8	9
<b>0.00.00.4.00.03.09.</b>	<b>NON URUSAN</b>					<b>318.815.400,00</b>		<b>216.048.400</b>
<b>0.00.00.4.00.03.09.01.</b>	<b>Program Pelayanan Administrasi Perkantoran</b>	<b>Persentase administrasi perkantoran yang mendukung kelancaran tugas dan fungsi perangkat daerah</b>	<b>Persen</b>		<b>95</b>	<b>294.810.400,00</b>	<b>100</b>	<b>211.048.400</b>
0.00.00.4.00.03.09.01.001.	Penyediaan Jasa Surat Menyurat	Jumlah Surat menyurat yang terlayani	Lembar	Kab. Inhil.	436	2.208.000,00	736	2.208.000
0.00.00.4.00.03.09.01.002.	Penyediaan Jasa Komunikasi, Sumber Daya Air dan Listrik	Jumlah Rekening yang dibayarkan	Rekening	Kab. Inhil.	3	19.800.000,00	12	15.000.000
0.00.00.4.00.03.09.01.008.	Penyediaan Jasa Kebersihan Kantor	Jumlah ruangan yang terjaga kebersihannya	Ruang	Kab. Inhil.	7	22.848.000,00	12	22.848.000
0.00.00.4.00.03.09.01.010.	Penyediaan Alat Tulis Kantor	Jumlah ATK yang disediakan	Jenis	Kab. Inhil.	17	6.255.000,00	12	3.533.000
0.00.00.4.00.03.09.01.011.	Penyediaan Barang Cetak dan Penggandaan	Jumlah Cetak dan Penggandaan	Lembar	Kab. Inhil.	19418	10.824.400,00	16776	9.534.400
0.00.00.4.00.03.09.01.018.	Rapat-rapat Koordinasi dan Konsultasi Keluar daerah	Jumlah Koordinasi dan Konsultasi Keluar daerah yang dilaksanakan	Kali	Kab. Inhil.	17	66.830.000,00	12	46.850.000
0.00.00.4.00.03.09.01.020.	Rapat-rapat Koordinasi dan Konsultasi Dalam Daerah	Jumlah Koordinasi dan Konsultasi dalam daerah yang dilaksanakan	Kali	Kab. Inhil.	55	115.645.000,00	12	60.675.000
0.00.00.4.00.03.09.01.027.	Penyediaan Jasa Keamanan Gedung Kantor	Jumlah petugas Keamanan yang dibayarkan	Orang	Kab. Inhil.	7	50.400.000,00	12	50.400.000
<b>0.00.00.4.00.03.09.02.</b>	<b>Program Peningkatan Sarana dan Prasarana Aparatur</b>	<b>Persentase kelengkapan Sarana dan Prasarana Aparatur</b>	<b>Persen</b>		<b>96</b>	<b>24.005.000,00</b>	<b>0</b>	<b>5.000.000</b>
0.00.00.4.00.03.09.02.052.	Pengadaan Peralatan dan Perlengkapan Kantor	Jumlah Peralatan dan Perlengkapan Kantor yang disediakan	Set	Kab. Inhil.	4	24.005.000,00	0	5.000.000
<b>4.00.03.4.00.03.09.</b>	<b>KECAMATAN</b>					<b>3.897.285.600,00</b>		<b>4.221.534.600</b>
<b>4.00.03.4.00.03.09.15.</b>	<b>Program Pembinaan dan Pemberdayaan Masyarakat</b>	<b>Cakupan peran serta masyarakat terhadap pembangunan Sumber Daya Manusia dan Infrastruktur Kelurahan</b>	<b>Persen</b>		<b>94</b>	<b>3.897.285.600,00</b>	<b>100</b>	<b>4.221.534.600</b>
4.00.03.4.00.03.09.15.001.	Penyelenggaraan Musrenbang Kecamatan	Jumlah Rekomendasi Usulan Kecamatan pada Musrenbang Kecamatan	Dokumen	Kab. Inhil.	1	19.200.000,00	1	21.900.000
4.00.03.4.00.03.09.15.002.	Penyelenggaraan Pelayanan Administrasi Terpadu Kecamatan	Pelayanan Rekomendasi perijinan dan Non Perizinan yang diterbitkan	Rekomendasi	Kab. Inhil.	30	42.949.600,00	12	25.919.600
4.00.03.4.00.03.09.15.003.	Pembinaan Organisasi, Kelembagaan dan Masyarakat di Wilayah Kecamatan	Jumlah Organisasi, kelembagaan dan masyarakat yang dibina	Kelompok	Kab. Inhil.	3	83.445.000,00	12	255.774.000
4.00.03.4.00.03.09.15.004.	Pembinaan keagamaan, seni dan budaya masyarakat	Jumlah pelaksanaan kegiatan keagamaan, seni dan budaya yang dilaksanakan	Kali	Kab. Inhil.	2	145.590.000,00	1	101.840.000
4.00.03.4.00.03.09.15.025.	Pelaksanaan Stimulasi Pembangunan Kelurahan Taga Raja	Persentase pelaksanaan operasional Kantor Kelurahan Taga Raja	Persen	Kab. Inhil.	94	109.864.000,00	90	109.864.000
4.00.03.4.00.03.09.15.026.	Pelaksanaan Stimulasi Pembangunan Kelurahan Amal Bhakti	Persentase pelaksanaan operasional Kantor Kelurahan Amal Bhakti	Persen	Kab. Inhil.	94	72.582.000,00	90	72.582.000
4.00.03.4.00.03.09.15.027.	Pelaksanaan Stimulasi Pembangunan Kelurahan Bandar Sri Gemilang	Persentase pelaksanaan operasional Kantor Kelurahan Bandar Sri Gemilang	Persen	Kab. Inhil.	94	123.241.000,00	90	123.241.000
4.00.03.4.00.03.09.15.112.	Pembangunan Sarana/Prasarana Kelurahan Taga Raja (DAU Tambahan)	Cakupan pelaksanaan pembangunan Sarana dan Prasarana di Kelurahan Taga Raja	Persen	Kab. Inhil.	92	370.138.000,00	90	370.138.000
4.00.03.4.00.03.09.15.113.	Pembangunan Sarana/Prasarana Kelurahan Amal Bhakti (DAU Tambahan)	Cakupan pelaksanaan pembangunan Sarana dan Prasarana di Kelurahan Amal Bhakti	Persen	Kab. Inhil.	93	370.138.000,00	90	370.138.000
4.00.03.4.00.03.09.15.114.	Pembangunan Sarana/Prasarana Kelurahan Bandar Sri Gemilang (DAU Tambahan)	Cakupan pelaksanaan pembangunan Sarana dan Prasarana di Kelurahan Bandar Sri Gemilang	Persen	Kab. Inhil.	93	370.138.000,00	90	370.138.000
4.00.03.4.00.03.09.15.067.	Pembangunan Sarana/Prasarana Kelurahan Taga Raja	Cakupan pelaksanaan pembangunan Sarana dan Prasarana di Kelurahan Taga Raja	Persen	Kab. Inhil.	93	360.060.000,00	90	427.626.897
4.00.03.4.00.03.09.15.068.	Pembangunan Sarana/Prasarana Kelurahan Amal Bhakti	Cakupan pelaksanaan pembangunan Sarana dan Prasarana di Kelurahan Amal Bhakti	Persen	Kab. Inhil.	93	548.660.123,00	90	533.459.793
4.00.03.4.00.03.09.15.069.	Pembangunan Sarana/Prasarana Kelurahan Bandar Sri Gemilang	Cakupan pelaksanaan pembangunan Sarana dan Prasarana di Kelurahan Bandar Sri Gemilang	Persen	Kab. Inhil.	93	554.410.000,00	90	547.696.290
4.00.03.4.00.03.09.15.139.	Pemberdayaan Masyarakat Kelurahan Taga Raja	Persentase keterlibatan masyarakat dalam pelaksanaan kegiatan di Kelurahan Taga Raja	Persen	Kab. Inhil.	96	369.940.000,00	90	302.373.103
4.00.03.4.00.03.09.15.140.	Pemberdayaan Masyarakat Kelurahan Amal Bhakti	Persentase keterlibatan masyarakat dalam pelaksanaan kegiatan di Kelurahan Amal Bhakti	Persen	Kab. Inhil.	96	181.339.877,00	90	196.540.207
4.00.03.4.00.03.09.15.141.	Pemberdayaan Masyarakat Kelurahan Bandar Sri Gemilang	Persentase keterlibatan masyarakat dalam pelaksanaan kegiatan di Kelurahan Bandar Sri Gemilang	Persen	Kab. Inhil.	95	175.590.000,00	90	182.303.710
<b>4.00.03.10.</b>	<b>KECAMATAN KEMPAS</b>					<b>2.971.666.000,00</b>		<b>3.193.148.000</b>
<b>0.00.00.4.00.03.10.</b>	<b>NON URUSAN</b>					<b>303.752.000,00</b>		<b>292.962.000</b>
<b>0.00.00.4.00.03.10.01.</b>	<b>Program Pelayanan Administrasi Perkantoran</b>	<b>Persentase administrasi perkantoran yang mendukung kelancaran tugas dan fungsi Perangkat Daerah</b>	<b>Persen</b>		<b>100</b>	<b>243.652.000,00</b>	<b>100</b>	<b>247.362.000</b>
0.00.00.4.00.03.10.01.001.	Penyediaan Jasa Surat Menyurat	Jumlah Jenis Materai dan Kelengkapan Surat Menyurat	Jenis	Kab. Inhil.	2	2.100.000,00	600	3.600.000
0.00.00.4.00.03.10.01.002.	Penyediaan Jasa Komunikasi, Sumber Daya Air dan Listrik	Jumlah Rekening yang dibayarkan	bulan/rek	Kab. Inhil.	12	15.000.000,00	12	14.400.000

1	2	3	4	5	6	7	8	9
0.00.00.4.00.03.10.01.010.	Penyediaan Alat Tulis Kantor	Jumlah Jenis Alat Tulis Kantor yang Tersedia	Jenis	Kab. Inhil.	30	18.192.000,00	26	18.222.000
0.00.00.4.00.03.10.01.011.	Penyediaan Barang Cetak dan Penggandaan	Jumlah dokumen yang dicetak / digandakan	Lembar	Kab. Inhil.	8000	2.000.000,00	8000	2.400.000
0.00.00.4.00.03.10.01.016.	Penyediaan Bahan Logistik Kantor	Jumlah Bahan Bakar Minyak	Liter	Kab. Inhil.	1600	16.640.000,00	1500	16.500.000
0.00.00.4.00.03.10.01.017.	Penyediaan Makanan dan Minuman	Jumlah kegiatan yang disediakan makanan dan minuman	Kegiatan	Kab. Inhil.	3	19.240.000,00	5	19.040.000
0.00.00.4.00.03.10.01.018.	Rapat-rapat Koordinasi dan Konsultasi Keluar daerah	Jumlah perjalanan dinas ke Pekanbaru/ kota lainnya di luar Kabupaten	Kali	Kab. Inhil.	10	34.400.000,00	12	34.320.000
0.00.00.4.00.03.10.01.019.	Penyediaan Jasa Tenaga Pendukung Administrasi/ Teknis Perkantoran	Jumlah Tenaga Pendukung Administrasi / Teknis Perkantoran yang terbayarkan x bulan	Orang	Kab. Inhil.	4	38.400.000,00	48	36.000.000
0.00.00.4.00.03.10.01.020.	Rapat-rapat Koordinasi dan Konsultasi Dalam Daerah	Jumlah perjalanan dinas ke tembilahan/daerah lainnya di dalam kabupaten	Kali	Kab. Inhil.	60	85.680.000,00	90	90.880.000
0.00.00.4.00.03.10.01.026.	Penyediaan Jasa Penggunaan Gedung kantor	Jumlah jasa penggunaan gedung x bulan	Bulan	Kab. Inhil.	12	12.000.000,00	12	10.800.000
<b>0.00.00.4.00.03.10.02.</b>	<b>Program Peningkatan Sarana dan Prasarana Aparatur</b>	<b>Persentase meningkatnya sarana prasarana aparatur yang mendukung kelancaran tugas dan fungsi Perangkat Daerah</b>	<b>Persen</b>		<b>100</b>	<b>55.200.000,00</b>	<b>100</b>	<b>40.000.000</b>
0.00.00.4.00.03.10.02.005.	Pengadaan Kendaraan Dinas/Operasional	Jumlah unit kendaraan dinas yang terbeli	Unit	Kab. Inhil.	1	20.000.000,00	1	22.000.000
0.00.00.4.00.03.10.02.022.	Pemeliharaan Rutin / Berkala Gedung Kantor	Jumlah Pemeliharaan Rutin/Berkala Gedung	kegiatan	Kab. Inhil.	1	15.000.000,00	2	-
0.00.00.4.00.03.10.02.024.	Pemeliharaan Rutin/ Berkala Kendaraan Dinas Operasional	Jumlah Kendaraan Dinas yang dipelihara	Unit	Kab. Inhil.	15	8.200.000,00	9	9.000.000
0.00.00.4.00.03.10.02.052.	Pengadaan Peralatan dan Perlengkapan Kantor	Jumlah Pengadaan Peralatan dan perlengkapan kantor	unit	Kab. Inhil.	2	12.000.000,00	2	8.000.000
<b>0.00.00.4.00.03.10.03.</b>	<b>Program Peningkatan Disiplin Aparatur</b>	<b>Persentase Tingkat kedisiplinan aparatur Perangkat Daerah</b>	<b>Persen</b>		<b>100</b>	<b>4.900.000,00</b>	<b>100</b>	<b>5.600.000</b>
0.00.00.4.00.03.10.03.002.	Pengadaan Pakaian Dinas beserta Perlengkapannya	Jumlah Pengadaan Pakaian Dinas beserta perlengkapannya	Stel	Kab. Inhil.	14	4.900.000,00	16	5.600.000
<b>4.00.03.4.00.03.10.</b>	<b>KECAMATAN</b>					<b>2.667.914.000,00</b>		<b>2.900.186.000</b>
<b>4.00.03.4.00.03.10.15.</b>	<b>Program Pembinaan dan Pemberdayaan Masyarakat</b>	<b>Cakupan peran serta masyarakat terhadap pembangunan Sumber Daya Manusia dan Infrastruktur Kelurahan</b>	<b>Persen</b>		<b>37</b>	<b>2.667.914.000,00</b>	<b>100</b>	<b>2.900.186.000</b>
4.00.03.4.00.03.10.15.001.	Penyelenggaraan Musrenbang Kecamatan	Jumlah Usulan / rekomendasi Perencanaan Pembangunan yang diusulkan oleh Desa dan Kelurahan	Kegiatan	Kab. Inhil.	800	9.188.000,00	850	10.000.000
4.00.03.4.00.03.10.15.002.	Penyelenggaraan Pelayanan Administrasi Terpadu Kecamatan	Jumlah Dokumen / Berkas yang dikeluarkan oleh kecamatan	dokumen	Kab. Inhil.	60	59.800.000,00	70	59.800.000
4.00.03.4.00.03.10.15.003.	Pembinaan Organisasi, Kelembagaan dan Masyarakat di Wilayah Kecamatan	Jumlah Kegiatan Organisasi yang kegiatan nya terakomodir diantaranya kegiatan PKK, Bansos Rastra, serta kegiatan Hari Kemerdekaan	Kegiatan	Kab. Inhil.	2	45.552.000,00	3	63.604.000
4.00.03.4.00.03.10.15.004.	Pembinaan keagamaan, seni dan budaya masyarakat	Jumlah peserta MTQ yang mewakili kecamatan ( orang ) serta jumlah Lembaga Adat yang berpartisipasi pada kegiatan Grebeg Suro	Orang	Kab. Inhil.	3	146.267.000,00	3	150.040.000
4.00.03.4.00.03.10.15.005.	Pembinaan kegiatan olahraga yang berkembang di masyarakat	Jumlah Kegiatan Olahraga yang terakomodir seperti Kegiatan Bupati Cup	Kegiatan	Kab. Inhil.	1	35.441.000,00	1	44.076.000
4.00.03.4.00.03.10.15.029.	Pelaksanaan Stimulasi Pembangunan Kelurahan Kempas Jaya	Jumlah Kegiatan Pembangunan yang dilaksanakan oleh Kelurahan Kempas Jaya	Kegiatan	Kab. Inhil.	1	85.695.000,00	90	83.920.000
4.00.03.4.00.03.10.15.044.	Pelaksanaan Stimulasi Pembangunan Kelurahan Harapan Tani	Jumlah Kegiatan Pembangunan yang dilaksanakan oleh Kelurahan Harapan Tani	Kegiatan	Kab. Inhil.	1	85.695.000,00	90	87.470.000
4.00.03.4.00.03.10.15.115.	Pembangunan Sarana/Prasarana Kelurahan Kempas Jaya (DAU Tambahan)	Cakupan pelaksanaan pembangunan Sarana dan Prasarana di Kelurahan Kempas Jaya	Persen	Kab. Inhil.	85	370.138.000,00	90	370.138.000
4.00.03.4.00.03.10.15.116.	Pembangunan Sarana/Prasarana Kelurahan Harapan Tani (DAU Tambahan)	Cakupan pelaksanaan pembangunan Sarana dan Prasarana di Kelurahan Harapan Tani	Persen	Kab. Inhil.	85	370.138.000,00	90	370.138.000
4.00.03.4.00.03.10.15.071.	Pembangunan Sarana/Prasarana Kelurahan Kempas Jaya	Cakupan pelaksanaan pembangunan Sarana dan Prasarana di Kelurahan Kempas Jaya	Persen	Kab. Inhil.	85	351.750.000,00	90	61.013.492
4.00.03.4.00.03.10.15.086.	Pembangunan Sarana/Prasarana Kelurahan Harapan Tani	Cakupan pelaksanaan pembangunan Sarana dan Prasarana di Kelurahan Harapan Tani	Persen	Kab. Inhil.	85	387.342.000,00	90	203.929.348
4.00.03.4.00.03.10.15.161.	Pemberdayaan Masyarakat Kelurahan Kempas Jaya	Persentase keterlibatan masyarakat dalam pelaksanaan kegiatan di Kelurahan Kempas Jaya	Persen	Kab. Inhil.	85	378.250.000,00	90	668.986.508
4.00.03.4.00.03.10.15.162.	Pemberdayaan Masyarakat Kelurahan Harapan Tani	Persentase keterlibatan masyarakat dalam pelaksanaan kegiatan di Kelurahan Harapan Tani	Persen	Kab. Inhil.	85	342.658.000,00	90	526.070.652
<b>4.00.03.11.</b>	<b>KECAMATAN KEMUNING</b>					<b>1.836.188.000,00</b>		<b>2.127.670.000</b>
<b>0.00.00.4.00.03.11.</b>	<b>NON URUSAN</b>					<b>331.170.159,00</b>		<b>217.805.966</b>
<b>0.00.00.4.00.03.11.01.</b>	<b>Program Pelayanan Administrasi Perkantoran</b>	<b>Persentase administrasi perkantoran yang mendukung kelancaran tugas dan fungsi Perangkat Daerah (%)</b>	<b>Persen</b>		<b>100</b>	<b>241.170.159,00</b>	<b>100</b>	<b>145.315.446</b>
0.00.00.4.00.03.11.01.001.	Penyediaan Jasa Surat Menyurat	Jumlah Surat menyurat yang terlayani	Lembar	Kab. Inhil.	450	2.250.000,00	0	1.559.751
0.00.00.4.00.03.11.01.002.	Penyediaan Jasa Komunikasi, Sumber Daya Air dan Listrik	Jumlah Rekening yang dibayarkan	Rekening	Kab. Inhil.	3	11.292.000,00	0	4.367.273

1	2	3	4	5	6	7	8	9
0.00.00.4.00.03.11.01.006.	Penyediaan Jasa Pemeliharaan dan Perizinan Kendaraan Dinas/Operasional	Jumlah Kendaraan Dinas/operasional yang dipelihara dan dipepanjang Perizinannya	Unit	Kab. Inhil.	4	4.200.000,00	0	4.233.581
0.00.00.4.00.03.11.01.008.	Penyediaan Jasa Kebersihan Kantor	Jumlah ruangan yang terjaga kebersihannya	Ruang	Kab. Inhil.	3	22.208.224,00	0	13.101.075
0.00.00.4.00.03.11.01.010.	Penyediaan Alat Tulis Kantor	Jumlah ATK yang disediakan	Jenis	Kab. Inhil.	22	4.984.311,00	0	4.028.809
0.00.00.4.00.03.11.01.011.	Penyediaan Barang Cetak dan Penggandaan	Jumlah Cetak dan Penggandaan	Lembar	Kab. Inhil.	22546	8.036.624,00	0	3.509.415
0.00.00.4.00.03.11.01.016.	Penyediaan Bahan Logistik Kantor	Jumlah logistik yang disediakan	Liter	Kab. Inhil.	830	6.474.000,00	0	5.679.088
0.00.00.4.00.03.11.01.017.	Penyediaan Makanan dan Minuman	Jumlah makanan dan minuman yang disediakan	Kali	Kab. Inhil.	288	11.520.000,00	0	9.358.442
0.00.00.4.00.03.11.01.018.	Rapat-rapat Koordinasi dan Konsultasi Keluar daerah	Jumlah Koordinasi dan Konsultasi Keluar daerah yang dilaksanakan	Kali	Kab. Inhil.	8	43.880.000,00	0	24.227.966
0.00.00.4.00.03.11.01.019.	Penyediaan Jasa Tenaga Pendukung Administrasi/ Teknis Perkantoran	Jumlah tenaga administrasi/Teknis yang dibayarkan	Orang	Kab. Inhil.	4	36.000.000,00	0	26.738.406
0.00.00.4.00.03.11.01.020.	Rapat-rapat Koordinasi dan Konsultasi Dalam Daerah	Jumlah Koordinasi dan Konsultasi dalam daerah yang dilaksanakan	Kali	Kab. Inhil.	32	78.325.000,00	0	39.598.837
0.00.00.4.00.03.11.01.027.	Penyediaan Jasa Keamanan Gedung Kantor	Jumlah petugas Keamanan yang dibayarkan	Orang	Kab. Inhil.	2	12.000.000,00	0	8.912.802
<b>0.00.00.4.00.03.11.02.</b>	<b>Program Peningkatan Sarana dan Prasarana Aparatur</b>	<b>Persentase meningkatnya sarana prasarana aparatur yang mendukung kelancaran tugas dan fungsi Perangkat Daerah (%)</b>	<b>Persen</b>		<b>100</b>	<b>90.000.000,00</b>	<b>100</b>	<b>72.490.520</b>
0.00.00.4.00.03.11.02.005.	Pengadaan Kendaraan Dinas/Operasional	Jumlah kendaraan Dinas/Oprasional yang disediakan	Unit	Kab. Inhil.	2	47.000.000,00	0	39.000.000
0.00.00.4.00.03.11.02.024.	Pemeliharaan Rutin/ Berkala Kendaraan Dinas Operasional	Jumlah Kendaraan Dinas Operasional yang terpelihara	Unit	Kab. Inhil.	4	7.500.000,00	0	5.490.520
0.00.00.4.00.03.11.02.042.	Rehabilitasi Sedang/Berat Gedung Kantor	Jumlah Gedung Kantor yang direhabilitasi	Ruang	Kab. Inhil.	1	23.000.000,00	0	10.000.000
0.00.00.4.00.03.11.02.052.	Pengadaan Peralatan dan Perlengkapan Kantor	Jumlah Peralatan dan Perlengkapan Kantor yang disediakan	Set	Kab. Inhil.	2	12.500.000,00	0	18.000.000
<b>4.00.03.4.00.03.11.</b>	<b>KECAMATAN</b>					<b>1.505.017.841,00</b>		<b>1.909.864.034</b>
<b>4.00.03.4.00.03.11.15.</b>	<b>Program Pembinaan dan Pemberdayaan Masyarakat</b>	<b>Cakupan peran serta masyarakat terhadap pembangunan Sumber Daya Manusia dan Infrastruktur Kelurahan</b>	<b>Persen</b>		<b>100</b>	<b>1.505.017.841,00</b>	<b>100</b>	<b>1.909.864.034</b>
4.00.03.4.00.03.11.15.001.	Penyelenggaraan Musrenbang Kecamatan	Jumlah Rekomendasi Usulan Kecamatan pada Musrenbang Kecamatan	Dokumen	Kab. Inhil.	1	17.660.982,00	0	20.345.862
4.00.03.4.00.03.11.15.002.	Penyelenggaraan Pelayanan Administrasi Terpadu Kecamatan	Pelayanan Rekomendasi perijinan dan Non Perizinan yang diterbitkan	Rekomendasi	Kab. Inhil.	3	52.921.157,00	0	49.390.431
4.00.03.4.00.03.11.15.003.	Pembinaan Organisasi, Kelembagaan dan Masyarakat di Wilayah Kecamatan	Jumlah Organisasi, kelembagaan dan masyarakat yang dibina	Kelompok	Kab. Inhil.	3	97.045.249,00	0	195.364.840
4.00.03.4.00.03.11.15.004.	Pembinaan keagamaan, seni dan budaya masyarakat	Jumlah pelaksanaan kegiatan keagamaan, seni dan budaya yang dilaksanakan	kali	Kab. Inhil.	1	101.202.453,00	0	138.574.901
4.00.03.4.00.03.11.15.043.	Pelaksanaan Stimulasi Pembangunan Kelurahan Selensen	Persentase pelaksanaan operasional Kantor Kelurahan Selensen	Persen	Kab. Inhil.	100	136.050.000,00	90	136.050.000
4.00.03.4.00.03.11.15.117.	Pembangunan Sarana/Prasarana Kelurahan Selensen (DAU Tambahan)	Cakupan pelaksanaan pembangunan Sarana dan Prasarana di Kelurahan Selensen	Persen	Kab. Inhil.	100	370.138.000,00	90	370.138.000
4.00.03.4.00.03.11.15.085.	Pembangunan Sarana/Prasarana Kelurahan Selensen	Cakupan pelaksanaan pembangunan Sarana dan Prasarana di Kelurahan Selensen	Persen	Kab. Inhil.	100	487.500.000,00	90	478.851.371
4.00.03.4.00.03.11.15.144.	Pemberdayaan Masyarakat Kelurahan Selensen	Persentase keterlibatan masyarakat dalam pelaksanaan kegiatan di Kelurahan Selensen	Persen	Kab. Inhil.	100	242.500.000,00	90	251.148.629
<b>4.00.03.12.</b>	<b>KECAMATAN KERITANG</b>					<b>1.768.738.000,00</b>		<b>2.020.220.000</b>
<b>0.00.00.4.00.03.12.</b>	<b>NON URUSAN</b>					<b>434.804.500,00</b>		<b>292.982.000</b>
<b>0.00.00.4.00.03.12.01.</b>	<b>Program Pelayanan Administrasi Perkantoran</b>	<b>Persentase Administrasi Perkantoran Yang Mendukung Kelancaran Tugas dan Fungsi Perangkat Daerah</b>	<b>Persen</b>		<b>90</b>	<b>205.254.500,00</b>	<b>100</b>	<b>158.482.000</b>
0.00.00.4.00.03.12.01.001.	Penyediaan Jasa Surat Menyurat	Jumlah Surat menyurat yang terlayani	Lembar	Kab. Inhil.	350	9.600.000,00	700	3.450.000
0.00.00.4.00.03.12.01.002.	Penyediaan Jasa Komunikasi, Sumber Daya Air dan Listrik	Jumlah Rekening yang dibayarkan	Bulan	Kab. Inhil.	12	14.400.000,00	12	14.400.000
0.00.00.4.00.03.12.01.008.	Penyediaan Jasa Kebersihan Kantor	Jumlah ruangan yang terjaga kebersihannya	Ruang	Kab. Inhil.	12	22.808.000,00	12	23.500.000
0.00.00.4.00.03.12.01.010.	Penyediaan Alat Tulis Kantor	Jumlah ATK yang disediakan	Jenis	Kab. Inhil.	24	7.893.000,00	25	8.700.000
0.00.00.4.00.03.12.01.011.	Penyediaan Barang Cetak dan Penggandaan	Jumlah Cetak dan Penggandaan	Lembar	Kab. Inhil.	4121	1.948.500,00	4433	1.907.000
0.00.00.4.00.03.12.01.012.	Penyediaan Komponen Instalasi Listrik/Penerangan Bangunan Kantor	Jumlah komponen Kelistrikan yang disediakan	Jenis	Kab. Inhil.	1	2.125.000,00	22	1.840.000
0.00.00.4.00.03.12.01.015.	Penyediaan Bahan Bacaan dan Peraturan Perundang-undangan	Jumlah Bahan bacaan yang disediakan	Eksemplar	Kab. Inhil.	24	1.680.000,00	12	840.000
0.00.00.4.00.03.12.01.016.	Penyediaan Bahan Logistik Kantor	Jumlah logistik yang disediakan	Liter	Kab. Inhil.	80	1.700.000,00	500	4.455.000
0.00.00.4.00.03.12.01.017.	Penyediaan Makanan dan Minuman	Jumlah makanan dan minuman yang disediakan	Kali	Kab. Inhil.	4	4.800.000,00	180	7.200.000

1	2	3	4	5	6	7	8	9
0.00.00.4.00.03.12.01.018.	Rapat-rapat Koordinasi dan Konsultasi Keluar daerah	Jumlah Koordinasi dan Konsultasi Keluar daerah yang dilaksanakan	Kali	Kab. Inhil.	5	20.550.000,00	8	31.640.000
0.00.00.4.00.03.12.01.020.	Rapat-rapat Koordinasi dan Konsultasi Dalam Daerah	Jumlah Koordinasi dan Konsultasi dalam daerah yang dilaksanakan	Kali	Kab. Inhil.	79	103.350.000,00	32	45.150.000
0.00.00.4.00.03.12.01.027.	Penyediaan Jasa Keamanan Gedung Kantor	Jumlah petugas Keamanan yang dibayarkan	Orang	Kab. Inhil.	2	14.400.000,00	12	14.400.000
<b>0.00.00.4.00.03.12.02.</b>	<b>Program Peningkatan Sarana dan Prasarana Aparatur</b>	<b>Persentase meningkatnya sarana prasarana aparatur yang mendukung kelancaran tugas dan fungsi SKPD</b>	<b>Persen</b>		<b>90</b>	<b>220.350.000,00</b>	<b>100</b>	<b>127.000.000</b>
0.00.00.4.00.03.12.02.003.	Pembangunan Gedung Kantor	Jumlah gedung yang dibangun	Unit	Kab. Inhil.	1	136.200.000,00	20	30.000.000
0.00.00.4.00.03.12.02.010.	Pengadaan meubeler	Jumlah Meubeler yang disediakan	Jenis	Kab. Inhil.	2	14.000.000,00	3	3.000.000
0.00.00.4.00.03.12.02.028.	Pemeliharaan Rutin/Berkala Peralatan Gedung Kantor	Jumlah Peralatan Gedung Kantor yang terpelihara	Unit	Kab. Inhil.	11	4.350.000,00	4	6.000.000
0.00.00.4.00.03.12.02.042.	Rehabilitasi Sedang/Berat Gedung Kantor	Jumlah Gedung Kantor yang direhabilitasi	Ruang	Kab. Inhil.	2	50.800.000,00	80	30.000.000
0.00.00.4.00.03.12.02.052.	Pengadaan Peralatan dan Perlengkapan Kantor	Jumlah Peralatan dan Perlengkapan Kantor yang disediakan	Set	Kab. Inhil.	2	15.000.000,00	0	-
<b>0.00.00.4.00.03.12.03.</b>	<b>Program Peningkatan Disiplin Aparatur</b>	<b>Persentase Tingkat kedisiplinan Aparatur Perangkat Daerah</b>	<b>Persen</b>		<b>100</b>	<b>9.200.000,00</b>	<b>100</b>	<b>7.500.000</b>
0.00.00.4.00.03.12.03.002.	Pengadaan Pakaian Dinas beserta Perengkapannya	Jumlah Pakaian Dinas beserta Perengkapannya yang disediakan	Stel	Kab. Inhil.	23	9.200.000,00	0	-
<b>4.00.03.4.00.03.12.</b>	<b>KECAMATAN</b>					<b>1.333.933.500,00</b>		<b>1.727.238.000</b>
<b>4.00.03.4.00.03.12.15.</b>	<b>Program Pembinaan dan Pemberdayaan Masyarakat</b>	<b>Cakupan peran serta masyarakat terhadap pembangunan Sumber Daya Manusia dan Infrastruktur Kelurahan</b>	<b>Persen</b>		<b>90</b>	<b>1.333.933.500,00</b>	<b>100</b>	<b>1.727.238.000</b>
4.00.03.4.00.03.12.15.001.	Penyelenggaraan Musrenbang Kecamatan	Jumlah Rekomendasi Usulan Kecamatan pada Musrenbang Kecamatan	Dokumen	Kab. Inhil.	1	12.635.000,00	1	7.500.000
4.00.03.4.00.03.12.15.002.	Penyelenggaraan Pelayanan Administrasi Terpadu Kecamatan	Pelayanan Rekomendasi perijinan dan Non Perizinan yang diterbitkan	Rekomendasi	Kab. Inhil.	87	18.562.000,00	12	17.000.000
4.00.03.4.00.03.12.15.003.	Pembinaan Organisasi, Kelembagaan dan Masyarakat di Wilayah Kecamatan	Jumlah Organisasi, kelembagaan dan masyarakat yang dibina	Kelompok	Kab. Inhil.	2	77.613.750,00	12	252.000.000
4.00.03.4.00.03.12.15.004.	Pembinaan keagamaan, seni dan budaya masyarakat	Jumlah pelaksanaan kegiatan keagamaan, seni dan budaya yang dilaksanakan	Kali	Kab. Inhil.	2	43.552.000,00	1	42.000.000
4.00.03.4.00.03.12.15.005.	Pembinaan kegiatan olahraga yang berkembang di masyarakat	Jumlah kegiatan olahraga yang terbina di masyarakat	Jenis	Kab. Inhil.	3	32.832.750,00	1	10.000.000
4.00.03.4.00.03.12.15.041.	Pelaksanaan Stimulasi Pembangunan Kelurahan Kotabaru ReteH	Persentase pelaksanaan operasional Kantor Kelurahan Kotabaru ReteH	Persen	Kab. Inhil.	100	48.600.000,00	90	48.600.000
4.00.03.4.00.03.12.15.118.	Pembangunan Sarana/Prasarana Kelurahan Kotabaru ReteH (DAU Tambahan)	Cakupan pelaksanaan pembangunan Sarana dan Prasarana di Kelurahan Kotabaru ReteH	Persen	Kab. Inhil.	90	370.138.000,00	90	370.138.000
4.00.03.4.00.03.12.15.083.	Pembangunan Sarana/Prasarana Kelurahan Kotabaru ReteH	Cakupan pelaksanaan pembangunan Sarana dan Prasarana di Kelurahan Kotabaru ReteH	Persen	Kab. Inhil.	90	347.637.000,00	90	394.082.364
4.00.03.4.00.03.12.15.114.	Pemberdayaan Masyarakat Kelurahan Kotabaru ReteH	Persentase keterlibatan masyarakat dalam pelaksanaan kegiatan di Kelurahan Kotabaru ReteH	Persen	Kab. Inhil.	90	382.363.000,00	90	335.917.636
<b>4.00.03.13.</b>	<b>KECAMATAN KUALA INDRAGIRI</b>					<b>1.783.550.000,00</b>		<b>2.055.032.000</b>
<b>0.00.00.4.00.03.13.</b>	<b>NON URUSAN</b>					<b>270.279.500,00</b>		<b>230.219.500</b>
<b>0.00.00.4.00.03.13.01.</b>	<b>Program Pelayanan Administrasi Perkantoran</b>	<b>Persentase administrasi perkantoran yang mendukung kelancaran tugas dan fungsi perangkat daerah</b>	<b>Persen</b>		<b>100</b>	<b>162.029.500,00</b>	<b>100</b>	<b>169.679.500</b>
0.00.00.4.00.03.13.01.001.	Penyediaan Jasa Surat Menyurat	Jumlah Surat menyurat yang terlayani	Lembar	Kab. Inhil.	600	2.700.000,00	600	2.700.000
0.00.00.4.00.03.13.01.002.	Penyediaan Jasa Komunikasi, Sumber Daya Air dan Listrik	Jumlah Rekening yang dibayarkan	Rekening	Kab. Inhil.	24	3.000.000,00	1	3.000.000
0.00.00.4.00.03.13.01.008.	Penyediaan Jasa Kebersihan Kantor	Jumlah ruangan yang terjaga kebersihannya	Ruang	Kab. Inhil.	12	16.000.000,00	2	16.500.000
0.00.00.4.00.03.13.01.010.	Penyediaan Alat Tulis Kantor	Jumlah ATK yang disediakan	Jenis	Kab. Inhil.	23	9.000.000,00	25	9.037.500
0.00.00.4.00.03.13.01.011.	Penyediaan Barang Cetak dan Penggandaan	Jumlah Cetak dan Penggandaan	Lembar	Kab. Inhil.	11425	3.687.500,00	3745	4.500.000
0.00.00.4.00.03.13.01.012.	Penyediaan Komponen Instalasi Listrik/Penerangan Bangunan Kantor	Jumlah komponen Kelistrikan yang disediakan	Jenis	Kab. Inhil.	3	1.500.000,00	3	3.000.000
0.00.00.4.00.03.13.01.015.	Penyediaan Bahan Bacaan dan Peraturan Perundang-undangan	Jumlah Bahan bacaan yang disediakan	Eksemplar	Kab. Inhil.	360	1.800.000,00	1	1.800.000
0.00.00.4.00.03.13.01.016.	Penyediaan Bahan Logistik Kantor	Jumlah logistik yang disediakan	Liter	Kab. Inhil.	1848	14.500.000,00	2	19.300.000
0.00.00.4.00.03.13.01.018.	Rapat-rapat Koordinasi dan Konsultasi Keluar daerah	Jumlah Koordinasi dan Konsultasi Keluar daerah yang dilaksanakan	Kali	Kab. Inhil.	5	17.750.000,00	5	17.750.000
0.00.00.4.00.03.13.01.019.	Penyediaan Jasa Tenaga Pendukung Administrasi/ Teknis Perkantoran	Jumlah tenaga administrasi/Teknis yang dibayarkan	Orang	Kab. Inhil.	2	12.000.000,00	2	12.000.000
0.00.00.4.00.03.13.01.020.	Rapat-rapat Koordinasi dan Konsultasi Dalam Daerah	Jumlah Koordinasi dan Konsultasi dalam daerah yang dilaksanakan	Kali	Kab. Inhil.	58	80.092.000,00	58	80.092.000



1	2	3	4	5	6	7	8	9
<b>0.00.00.4.00.03.13.02.</b>	<b>Program Peningkatan Sarana dan Prasarana Aparatur</b>	<b>Persentase meningkatnya sarana prasarana aparatur yang mendukung kelancaran tugas dan fungsi Perangkat Daerah</b>	<b>Persen</b>		<b>100</b>	<b>100.250.000,00</b>	<b>100</b>	<b>45.000.000</b>
0.00.00.4.00.03.13.02.005.	Pengadaan Kendaraan Dinas/Operasional	Jumlah kendaraan Dinas/Oprasional yang disediakan	Unit	Kab. Inhil.	2	67.000.000,00	0	-
0.00.00.4.00.03.13.02.024.	Pemeliharaan Rutin/ Berkala Kendaraan Dinas Operasional	Jumlah Kendaraan Dinas Operasional yang terpelihara	Unit	Kab. Inhil.	8	4.000.000,00	7	-
0.00.00.4.00.03.13.02.028.	Pemeliharaan Rutin/Berkala Peralatan Gedung Kantor	Jumlah Peralatan Gedung Kantor yang terpelihara	Unit	Kab. Inhil.	16	3.000.000,00	0	-
0.00.00.4.00.03.13.02.052.	Pengadaan Peralatan dan Perlengkapan Kantor	Jumlah Peralatan dan Perlengkapan Kantor yang disediakan	buah	Kab. Inhil.	75	26.250.000,00	0	-
<b>0.00.00.4.00.03.13.03.</b>	<b>Program Peningkatan Disiplin Aparatur</b>	<b>Persentase Tingkat kedisiplinan aparatur Perangkat Daerah</b>	<b>Persen</b>		<b>100</b>	<b>8.000.000,00</b>	<b>100</b>	<b>800.000</b>
0.00.00.4.00.03.13.03.002.	Pengadaan Pakaian Dinas beserta Perengkapannya	Jumlah Pakaian Dinas beserta Perengkapannya yang disediakan	Stel	Kab. Inhil.	20	8.000.000,00	0	-
<b>4.00.03.4.00.03.13.</b>	<b>KECAMATAN</b>					<b>1.513.270.500,00</b>		<b>1.824.812.500</b>
<b>4.00.03.4.00.03.13.15.</b>	<b>Program Pembinaan dan Pemberdayaan Masyarakat</b>	<b>Cakupan peran serta masyarakat terhadap pembangunan Sumber Daya Manusia dan Infrastruktur Kelurahan</b>	<b>Persen</b>		<b>100</b>	<b>1.513.270.500,00</b>	<b>100</b>	<b>1.824.812.500</b>
4.00.03.4.00.03.13.15.001.	Penyelenggaraan Musrenbang Kecamatan	Jumlah Rekomendasi Usulan Kecamatan pada Musrenbang Kecamatan	Dokumen	Kab. Inhil.	8	8.062.500,00	1	8.062.500
4.00.03.4.00.03.13.15.002.	Penyelenggaraan Pelayanan Administrasi Terpadu Kecamatan	Pelayanan Rekomendasi perijinan dan Non Perizinan yang diterbitkan	Rekomendasi	Kab. Inhil.	200	40.400.000,00	8	40.400.000
4.00.03.4.00.03.13.15.003.	Pembinaan Organisasi, Kelembagaan dan Masyarakat di Wilayah Kecamatan	Jumlah Organisasi, kelembagaan dan masyarakat yang dibina	Kelompok	Kab. Inhil.	4	212.800.000,00	4	212.800.000
4.00.03.4.00.03.13.15.004.	Pembinaan keagamaan, seni dan budaya masyarakat	Jumlah pelaksanaan kegiatan keagamaan, seni dan budaya yang dilaksanakan	Kali	Kab. Inhil.	1	68.458.000,00	1	73.000.000
4.00.03.4.00.03.13.15.035.	Pelaksanaan Stimulasi Pembangunan Kelurahan Sapat	Persentase pelaksanaan operasional Kantor Kelurahan Sapat	Persen	Kab. Inhil.	100	83.412.000,00	90	83.412.000
4.00.03.4.00.03.13.15.119.	Pembangunan Sarana/Prasarana Kelurahan Sapat (DAU Tambahan)	Cakupan pelaksanaan pembangunan Sarana dan Prasarana di Kelurahan Sapat	Persen	Kab. Inhil.	95	370.138.000,00	90	370.138.000
4.00.03.4.00.03.13.15.077.	Pembangunan Sarana/Prasarana Kelurahan Sapat	Cakupan pelaksanaan pembangunan Sarana dan Prasarana di Kelurahan Sapat	Persen	Kab. Inhil.	95	361.876.493,00	90	556.293.873
4.00.03.4.00.03.13.15.087.	Pemberdayaan Masyarakat Kelurahan Sapat	Persentase keterlibatan masyarakat dalam pelaksanaan kegiatan di Kelurahan Sapat	Persen	Kab. Inhil.	95	368.123.507,00	90	173.706.127
<b>4.00.03.14.</b>	<b>KECAMATAN MANDAH</b>					<b>1.763.080.000,00</b>		<b>2.084.562.000</b>
<b>0.00.00.4.00.03.14.</b>	<b>NON URUSAN</b>					<b>272.679.000,00</b>		<b>262.482.000</b>
<b>0.00.00.4.00.03.14.01.</b>	<b>Program Pelayanan Administrasi Perkantoran</b>	<b>Persentase administrasi perkantoran yang mendukung kelancaran tugas dan fungsi Perangkat Daerah (%)</b>	<b>Persen</b>		<b>90</b>	<b>193.299.000,00</b>	<b>100</b>	<b>201.482.000</b>
0.00.00.4.00.03.14.01.001.	Penyediaan Jasa Surat Menyurat	Jumlah Surat menyurat yang terlayani	Lembar	Kab. Inhil.	430	1.500.000,00	480	2.040.000
0.00.00.4.00.03.14.01.002.	Penyediaan Jasa Komunikasi, Sumber Daya Air dan Listrik	Jumlah Rekening yang dibayarkan	Rekening	Kab. Inhil.	24	9.120.000,00	100	9.120.000
0.00.00.4.00.03.14.01.008.	Penyediaan Jasa Kebersihan Kantor	Jumlah ruangan yang terjaga kebersihannya	Ruang	Kab. Inhil.	11	15.163.000,00	2	15.073.000
0.00.00.4.00.03.14.01.010.	Penyediaan Alat Tulis Kantor	Jumlah ATK yang disediakan	Jenis	Kab. Inhil.	22	7.976.000,00	100	8.218.000
0.00.00.4.00.03.14.01.011.	Penyediaan Barang Cetak dan Penggandaan	Jumlah Cetak dan Penggandaan	Lembar	Kab. Inhil.	5220	1.305.000,00	100	1.291.000
0.00.00.4.00.03.14.01.012.	Penyediaan Komponen Instalasi Listrik/Penerangan Bangunan Kantor	Jumlah komponen Kelistrikan yang disediakan	Jenis	Kab. Inhil.	6	1.000.000,00	100	1.500.000
0.00.00.4.00.03.14.01.015.	Penyediaan Bahan Bacaan dan Peraturan Perundang-undangan	Jumlah Bahan bacaan yang disediakan	Eksemplar	Kab. Inhil.	24	3.000.000,00	12	3.840.000
0.00.00.4.00.03.14.01.016.	Penyediaan Bahan Logistik Kantor	Jumlah logistik yang disediakan	Liter	Kab. Inhil.	1820	15.900.000,00	1749	16.000.000
0.00.00.4.00.03.14.01.017.	Penyediaan Makanan dan Minuman	Jumlah makanan dan minuman yang disediakan	Kali	Kab. Inhil.	15	9.800.000,00	1	10.000.000
0.00.00.4.00.03.14.01.018.	Rapat-rapat Koordinasi dan Konsultasi Keluar daerah	Jumlah Koordinasi dan Konsultasi Keluar daerah yang dilaksanakan	Kali	Kab. Inhil.	4	23.000.000,00	3	20.000.000
0.00.00.4.00.03.14.01.020.	Rapat-rapat Koordinasi dan Konsultasi Dalam Daerah	Jumlah Koordinasi dan Konsultasi dalam daerah yang dilaksanakan	Kali	Kab. Inhil.	43	91.135.000,00	48	100.000.000
0.00.00.4.00.03.14.01.027.	Penyediaan Jasa Keamanan Gedung Kantor	Jumlah petugas Keamanan yang dibayarkan	Orang	Kab. Inhil.	2	14.400.000,00	2	14.400.000
<b>0.00.00.4.00.03.14.02.</b>	<b>Program Peningkatan Sarana dan Prasarana Aparatur</b>	<b>Persentase meningkatnya sarana prasarana aparatur yang mendukung kelancaran tugas dan fungsi Perangkat Daerah (%)</b>	<b>Persen</b>		<b>90</b>	<b>54.900.000,00</b>	<b>100</b>	<b>61.000.000</b>
0.00.00.4.00.03.14.02.010.	Pengadaan meubeler	Jumlah Meubeler yang disediakan	Jenis	Kab. Inhil.	3	16.300.000,00	0	-
0.00.00.4.00.03.14.02.024.	Pemeliharaan Rutin/ Berkala Kendaraan Dinas Operasional	Jumlah Kendaraan Dinas Operasional yang terpelihara	Unit	Kab. Inhil.	7	7.000.000,00	2	5.000.000
0.00.00.4.00.03.14.02.028.	Pemeliharaan Rutin/Berkala Peralatan Gedung Kantor	Jumlah Peralatan Gedung Kantor yang terpelihara	Unit	Kab. Inhil.	3	7.000.000,00	0	-
0.00.00.4.00.03.14.02.052.	Pengadaan Peralatan dan Perlengkapan Kantor	Jumlah Peralatan dan Perlengkapan Kantor yang disediakan	Set	Kab. Inhil.	4	24.600.000,00	100	26.000.000
<b>0.00.00.4.00.03.14.03.</b>	<b>Program Peningkatan Disiplin Aparatur</b>	<b>Persentase Tingkat kedisiplinan aparatur Perangkat Daerah (%)</b>	<b>Persen</b>		<b>90</b>	<b>23.750.000,00</b>	<b>100</b>	<b>-</b>

1	2	3	4	5	6	7	8	9
0.00.00.4.00.03.14.03.002.	Pengadaan Pakaian Dinas beserta Perlengkapannya	Jumlah Pakaian Dinas beserta Perlengkapannya yang disediakan	Stel	Kab. Inhil.	25	12.500.000,00	0	-
0.00.00.4.00.03.14.03.005.	Pengadaan Pakaian Khusus hari-hari tertentu	Jumlah Pakaian Khusus hari-hari tertentu yang disediakan	Stel	Kab. Inhil.	25	11.250.000,00	0	-
<b>0.00.00.4.00.03.14.06.</b>	<b>Program Peningkatan Pengembangan Sistem Pelaporan Capaian Kinerja dan Keuangan</b>	<b>Persentase terwujudnya penatausahaan keuangan dan pencapaian kinerja program yang mendukung kelancaran tugas dan fungsi Perangkat Daerah (%)</b>	<b>Persen</b>		<b>90</b>	<b>730.000,00</b>	<b>100</b>	<b>-</b>
0.00.00.4.00.03.14.06.011.	Penyusunan Rencana Kerja Perangkat Daerah	Jumlah Dokumen Perencanaan yang disusun	Dokumen	Kab. Inhil.	1	730.000,00	0	-
<b>4.00.03.4.00.03.14.</b>	<b>KECAMATAN</b>					<b>1.490.401.000,00</b>		<b>1.822.080.000</b>
<b>4.00.03.4.00.03.14.15.</b>	<b>Program Pembinaan dan Pemberdayaan Masyarakat</b>	<b>Cakupan peran serta masyarakat terhadap pembangunan Sumber Daya Manusia dan Infrastruktur Kelurahan</b>	<b>Persen</b>		<b>90</b>	<b>1.490.401.000,00</b>	<b>100</b>	<b>1.822.080.000</b>
4.00.03.4.00.03.14.15.001.	Penyelenggaraan Musrenbang Kecamatan	Jumlah Rekomendasi Usulan Kecamatan pada Musrenbang Kecamatan	Dokumen	Kab. Inhil.	17	11.331.000,00	17	9.000.000
4.00.03.4.00.03.14.15.002.	Penyelenggaraan Pelayanan Administrasi Terpadu Kecamatan	Pelayanan Rekomendasi perijinan dan Non Perizinan yang diterbitkan	Rekomendasi	Kab. Inhil.	13	59.085.000,00	80	65.000.000
4.00.03.4.00.03.14.15.003.	Pembinaan Organisasi, Kelembagaan dan Masyarakat di Wilayah Kecamatan	Jumlah Organisasi, kelembagaan dan masyarakat yang dibina	Kelompok	Kab. Inhil.	4	94.085.000,00	4	100.000.000
4.00.03.4.00.03.14.15.004.	Pembinaan keagamaan, seni dan budaya masyarakat	Jumlah pelaksanaan kegiatan keagamaan, seni dan budaya yang dilaksanakan	Kali	Kab. Inhil.	3	134.820.000,00	100	145.000.000
4.00.03.4.00.03.14.15.006.	Monitoring, Evaluasi dan Pelaporan	jumlah desa /kelurahan yang di monitoring evaluasi	Desa/Kelurahan	Kab. Inhil.	17	28.000.000,00	17	25.000.000
4.00.03.4.00.03.14.15.039.	Pelaksanaan Stimulasi Pembangunan Kelurahan Khairiah Mandah	Persentase pelaksanaan operasional Kantor Kelurahan Khairiah Mandah	Persen	Kab. Inhil.	90	62.942.000,00	90	62.942.000
4.00.03.4.00.03.14.15.120.	Pembangunan Sarana/Prasarana Kelurahan Khairiah Mandah (DAU Tambahan)	Cakupan pelaksanaan pembangunan Sarana dan Prasarana di Kelurahan Khairiah Mandah	Persen	Kab. Inhil.	90	370.138.000,00	90	370.138.000
4.00.03.4.00.03.14.15.081.	Pembangunan Sarana/Prasarana Kelurahan Khairiah Mandah	Cakupan pelaksanaan pembangunan Sarana dan Prasarana di Kelurahan Khairiah Mandah	Persen	Kab. Inhil.	90	451.000.000,00	90	610.114.323
4.00.03.4.00.03.14.15.132.	Pemberdayaan Masyarakat Kelurahan Khairiah Mandah	Persentase keterlibatan masyarakat dalam pelaksanaan kegiatan di Kelurahan Khairiah Mandah	Persen	Kab. Inhil.	85	279.000.000,00	90	119.885.677
<b>4.00.03.15.</b>	<b>KECAMATAN PELANGIRAN</b>					<b>1.783.645.000,00</b>		<b>2.105.127.000</b>
<b>0.00.00.4.00.03.15.</b>	<b>NON URUSAN</b>					<b>238.088.450,00</b>		<b>255.170.450</b>
<b>0.00.00.4.00.03.15.01.</b>	<b>Program Pelayanan Administrasi Perkantoran</b>	<b>Persentase administrasi perkantoran yang mendukung kelancaran tugas dan fungsi Perangkat Daerah</b>	<b>Persen</b>		<b>90</b>	<b>221.838.430,00</b>	<b>100</b>	<b>219.438.430</b>
0.00.00.4.00.03.15.01.001.	Penyediaan Jasa Surat Menyurat	Jumlah Surat menyurat yang terlayani	Bulan	Kab. Inhil.	889	5.054.000,00	910	6.054.000
0.00.00.4.00.03.15.01.002.	Penyediaan Jasa Komunikasi, Sumber Daya Air dan Listrik	Jumlah Rekening yang dibayarkan	Bulan	Kab. Inhil.	1	9.996.000,00	1	9.996.000
0.00.00.4.00.03.15.01.008.	Penyediaan Jasa Kebersihan Kantor	Jumlah ruangan yang terjaga kebersihannya	Ruang	Kab. Inhil.	10	14.400.000,00	2	14.400.000
0.00.00.4.00.03.15.01.010.	Penyediaan Alat Tulis Kantor	Jumlah ATK yang disediakan	Jenis	Kab. Inhil.	23	9.788.530,00	23	9.788.530
0.00.00.4.00.03.15.01.011.	Penyediaan Barang Cetak dan Penggandaan	Jumlah Cetak dan Penggandaan	Lembar	Kab. Inhil.	7987	7.692.000,00	1	7.692.000
0.00.00.4.00.03.15.01.016.	Penyediaan Bahan Logistik Kantor	Jumlah logistik yang disediakan	Liter	Kab. Inhil.	1744	23.017.900,00	0	23.017.900
0.00.00.4.00.03.15.01.018.	Rapat-rapat Koordinasi dan Konsultasi Keluar daerah	Jumlah Koordinasi dan Konsultasi Keluar daerah yang dilaksanakan	Kali	Kab. Inhil.	10	39.400.000,00	10	35.000.000
0.00.00.4.00.03.15.01.020.	Rapat-rapat Koordinasi dan Konsultasi Dalam Daerah	Jumlah Koordinasi dan Konsultasi dalam daerah yang dilaksanakan	Kali	Kab. Inhil.	86	107.490.000,00	54	107.490.000
0.00.00.4.00.03.15.01.027.	Penyediaan Jasa Keamanan Gedung Kantor	Jumlah petugas Keamanan yang dibayarkan	Orang	Kab. Inhil.	2	5.000.000,00	2	6.000.000
<b>0.00.00.4.00.03.15.02.</b>	<b>Program Peningkatan Sarana dan Prasarana Aparatur</b>	<b>Persentase meningkatnya sarana prasarana aparatur yang mendukung kelancaran tugas dan fungsi Perangkat Daerah</b>	<b>Persen</b>		<b>90</b>	<b>16.250.020,00</b>	<b>100</b>	<b>20.250.020</b>
0.00.00.4.00.03.15.02.022.	Pemeliharaan Rutin / Berkala Gedung Kantor	Jumlah ruang gedung kantor yang terpelihara	Kegiatan	Kab. Inhil.	10	5.650.020,00	1	6.650.020
0.00.00.4.00.03.15.02.024.	Pemeliharaan Rutin/ Berkala Kendaraan Dinas Operasional	Jumlah Kendaraan Dinas Operasional yang terpelihara	Unit	Kab. Inhil.	2	4.600.000,00	6	4.600.000
0.00.00.4.00.03.15.02.052.	Pengadaan Peralatan dan Perlengkapan Kantor	Jumlah Peralatan dan Perlengkapan Kantor yang disediakan	Set	Kab. Inhil.	2	6.000.000,00	2	9.000.000
<b>4.00.03.4.00.03.15.</b>	<b>KECAMATAN</b>					<b>1.545.556.550,00</b>		<b>1.849.956.550</b>
<b>4.00.03.4.00.03.15.15.</b>	<b>Program Pembinaan dan Pemberdayaan Masyarakat</b>	<b>Cakupan peran serta masyarakat terhadap pembangunan Sumber Daya Manusia dan Infrastruktur Kelurahan</b>	<b>Persen</b>		<b>90</b>	<b>1.545.556.550,00</b>	<b>70</b>	<b>1.849.956.550</b>
4.00.03.4.00.03.15.15.001.	Penyelenggaraan Musrenbang Kecamatan	Jumlah Rekomendasi Usulan Kecamatan pada Musrenbang Kecamatan	Bulan	Kab. Inhil.	150	31.850.200,00	150	31.850.000
4.00.03.4.00.03.15.15.002.	Penyelenggaraan Pelayanan Administrasi Terpadu Kecamatan	Pelayanan Rekomendasi perijinan dan Non Perizinan yang diterbitkan	Rekomendasi	Kab. Inhil.	100	67.513.250,00	150	67.513.250
4.00.03.4.00.03.15.15.003.	Pembinaan Organisasi, Kelembagaan dan Masyarakat di Wilayah Kecamatan	Jumlah Organisasi, kelembagaan dan masyarakat yang dibina	Kelompok	Kab. Inhil.	12	158.314.150,00	12	151.109.250

1	2	3	4	5	6	7	8	9
4.00.03.4.00.03.15.15.004.	Pembinaan keagamaan, seni dan budaya masyarakat	Jumlah pelaksanaan kegiatan keagamaan, seni dan budaya yang dilaksanakan	Kali	Kab. Inhil.	1	75.746.800,00	1	75.746.800
4.00.03.4.00.03.15.15.005.	Pembinaan kegiatan olahraga yang berkembang di masyarakat	Jumlah kegiatan olahraga yang terbina di masyarakat	Jenis	Kab. Inhil.	4	40.092.250,00	4	40.092.250
4.00.03.4.00.03.15.15.028.	Pelaksanaan Stimulasi Pembangunan Kelurahan Pelangiran	Persentase pelaksanaan operasional Kantor Kelurahan Pelangiran	Persen	Kab. Inhil.	80	77.312.000,00	90	83.507.000
4.00.03.4.00.03.15.15.121.	Pembangunan Sarana/Prasarana Kelurahan Pelangiran (DAU Tambahan)	Cakupan pelaksanaan pembangunan Sarana dan Prasarana di Kelurahan Pelangiran	Persen	Kab. Inhil.	80	370.138.000,00	90	370.138.000
4.00.03.4.00.03.15.15.070.	Pembangunan Sarana/Prasarana Kelurahan Pelangiran	Cakupan pelaksanaan pembangunan Sarana dan Prasarana di Kelurahan Pelangiran	Persen	Kab. Inhil.	80	362.316.900,00	90	542.142.968
4.00.03.4.00.03.15.15.153.	Pemberdayaan Masyarakat Kelurahan Pelangiran	Persentase keterlibatan masyarakat dalam pelaksanaan kegiatan di Kelurahan Pelangiran	Persen	Kab. Inhil.	80	362.273.000,00	90	187.857.032
<b>4.00.03.16.</b>	<b>KECAMATAN PULAU BURUNG</b>					<b>636.000.000,00</b>		<b>921.482.000</b>
<b>0.00.00.4.00.03.16.</b>	<b>NON URUSAN</b>					<b>378.960.000,00</b>		<b>345.752.000</b>
<b>0.00.00.4.00.03.16.01.</b>	<b>Program Pelayanan Administrasi Perkantoran</b>	<b>Persentase administrasi perkantoran yang mendukung kelancaran tugas dan fungsi Perangkat Daerah</b>	<b>Persen</b>		<b>90</b>	<b>265.460.000,00</b>	<b>100</b>	<b>251.902.000</b>
0.00.00.4.00.03.16.01.001.	Penyediaan Jasa Surat Menyurat	Jumlah Surat menyurat yang terlayani	Lembar	Kab. Inhil.	900	5.400.000,00	1000	6.000.000
0.00.00.4.00.03.16.01.002.	Penyediaan Jasa Komunikasi, Sumber Daya Air dan Listrik	Jumlah Rekening yang dibayarkan	Rekening	Kab. Inhil.	2	12.000.000,00	12	12.000.000
0.00.00.4.00.03.16.01.008.	Penyediaan Jasa Kebersihan Kantor	Jumlah ruangan yang terjaga kebersihannya	Ruang	Kab. Inhil.	7	14.800.000,00	12	2.332.000
0.00.00.4.00.03.16.01.010.	Penyediaan Alat Tulis Kantor	Jumlah ATK yang disediakan	Jenis	Kab. Inhil.	19	14.600.000,00	26	12.000.000
0.00.00.4.00.03.16.01.011.	Penyediaan Barang Cetak dan Penggandaan	Jumlah Cetak dan Penggandaan	Lembar	Kab. Inhil.	14040	11.500.000,00	5200	6.600.000
0.00.00.4.00.03.16.01.015.	Penyediaan Bahan Bacaan dan Peraturan Perundang-undangan	Jumlah Bahan bacaan yang disediakan	Eksemplar	Kab. Inhil.	240	3.000.000,00	2	2.600.000
0.00.00.4.00.03.16.01.016.	Penyediaan Bahan Logistik Kantor	Jumlah logistik yang disediakan	Liter	Kab. Inhil.	1000	7.000.000,00	1100	7.000.000
0.00.00.4.00.03.16.01.018.	Rapat-rapat Koordinasi dan Konsultasi Keluar daerah	Jumlah Koordinasi dan Konsultasi Keluar daerah yang dilaksanakan	Kali	Kab. Inhil.	9	42.540.000,00	12	38.150.000
0.00.00.4.00.03.16.01.020.	Rapat-rapat Koordinasi dan Konsultasi Dalam Daerah	Jumlah Koordinasi dan Konsultasi dalam daerah yang dilaksanakan	Kali	Kab. Inhil.	58	154.620.000,00	45	154.620.000
<b>0.00.00.4.00.03.16.02.</b>	<b>Program Peningkatan Sarana dan Prasarana Aparatur</b>	<b>Persentase meningkatnya sarana prasarana aparatur yang mendukung kelancaran tugas dan fungsi Perangkat Daerah</b>	<b>Persen</b>		<b>90</b>	<b>106.000.000,00</b>	<b>100</b>	<b>93.850.000</b>
0.00.00.4.00.03.16.02.005.	Pengadaan Kendaraan Dinas/Operasional	Jumlah Kendaraan Dinas/Operasional yang disediakan	Unit	Kab. Inhil.	1	36.000.000,00	0	-
0.00.00.4.00.03.16.02.021.	Pemeliharaan Rutin/Berkala Rumah Dinas	Jumlah Rumah Dinas yang terpelihara	Unit	Kab. Inhil.	1	15.000.000,00	0	-
0.00.00.4.00.03.16.02.022.	Pemeliharaan Rutin / Berkala Gedung Kantor	Jumlah ruang gedung kantor yang terpelihara	Ruang	Kab. Inhil.	2	18.000.000,00	0	-
0.00.00.4.00.03.16.02.051.	Penyediaan Jasa Pemeliharaan dan Perizinan Kendaraan Dinas/Operasional	Jumlah Kendaraan Dinas/operasional yang dipelihara dan dipepanjang Perizinannya	Unit	Kab. Inhil.	5	5.000.000,00	4	3.600.000
0.00.00.4.00.03.16.02.052.	Pengadaan Peralatan dan Perlengkapan Kantor	Jumlah Peralatan dan Perlengkapan Kantor yang disediakan	Set	Kab. Inhil.	5	32.000.000,00	6	25.000.000
<b>0.00.00.4.00.03.16.03.</b>	<b>Program Peningkatan Disiplin Aparatur</b>	<b>Persentase Tingkat kedisiplinan aparatur Perangkat Daerah (%)</b>	<b>Persen</b>		<b>90</b>	<b>7.500.000,00</b>	<b>100</b>	<b>-</b>
0.00.00.4.00.03.16.03.002.	Pengadaan Pakaian Dinas beserta Perlengkapannya	Jumlah Pakaian Dinas beserta Perlengkapannya yang disediakan	Stel	Kab. Inhil.	25	7.500.000,00	0	-
<b>4.00.03.4.00.03.16.</b>	<b>KECAMATAN</b>					<b>257.040.000,00</b>		<b>575.730.000</b>
<b>4.00.03.4.00.03.16.15.</b>	<b>Program Pembinaan dan Pemberdayaan Masyarakat</b>	<b>Cakupan peran serta masyarakat terhadap pembangunan Sumber Daya Manusia dan Infrastruktur Kelurahan</b>	<b>Persen</b>		<b>90</b>	<b>257.040.000,00</b>	<b>46</b>	<b>575.730.000</b>
4.00.03.4.00.03.16.15.001.	Penyelenggaraan Musrenbang Kecamatan	Jumlah Rekomendasi Usulan Kecamatan pada Musrenbang Kecamatan	Dokumen	Kab. Inhil.	15	12.500.000,00	14	20.530.000
4.00.03.4.00.03.16.15.002.	Penyelenggaraan Pelayanan Administrasi Terpadu Kecamatan	Pelayanan Rekomendasi perijinan dan Non Perizinan yang diterbitkan	Rekomendasi	Kab. Inhil.	150	52.176.000,00	18	64.000.000
4.00.03.4.00.03.16.15.003.	Pembinaan Organisasi, Kelembagaan dan Masyarakat di Wilayah Kecamatan	Jumlah Organisasi, kelembagaan dan masyarakat yang dibina	Kelompok	Kab. Inhil.	2	54.164.000,00	3	45.000.000
4.00.03.4.00.03.16.15.004.	Pembinaan keagamaan, seni dan budaya masyarakat	Jumlah pelaksanaan kegiatan keagamaan, seni dan budaya yang dilaksanakan	Kali	Kab. Inhil.	2	123.200.000,00	2	130.000.000
4.00.03.4.00.03.16.15.005.	Pembinaan kegiatan olahraga yang berkembang di masyarakat	Jumlah kegiatan olahraga yang terbina di masyarakat	Jenis	Kab. Inhil.	1	15.000.000,00	1	1.200.000
<b>4.00.03.17.</b>	<b>KECAMATAN RETEH</b>					<b>4.250.519.000,00</b>		<b>4.522.001.000</b>
<b>0.00.00.4.00.03.17.</b>	<b>NON URUSAN</b>					<b>291.647.000,00</b>		<b>296.534.000</b>
<b>0.00.00.4.00.03.17.01.</b>	<b>Program Pelayanan Administrasi Perkantoran</b>	<b>Persentase administrasi perkantoran yang mendukung kelancaran tugas dan fungsi Perangkat Daerah (%)</b>	<b>Persen</b>		<b>90</b>	<b>267.272.000,00</b>	<b>100</b>	<b>211.359.000</b>
0.00.00.4.00.03.17.01.001.	Penyediaan Jasa Surat Menyurat	Jumlah Surat menyurat yang terlayani	Lembar	Kab. Inhil.	400	2.050.000,00	420	2.050.000

1	2	3	4	5	6	7	8	9
0.00.00.4.00.03.17.01.002.	Penyediaan Jasa Komunikasi, Sumber Daya Air dan Listrik	Jumlah Rekening yang dibayarkan	Rekening	Kab. Inhil.	3	12.600.000,00	12	12.600.000
0.00.00.4.00.03.17.01.006.	Penyediaan Jasa Pemeliharaan dan Perizinan Kendaraan Dinas/Operasional	Jumlah Kendaraan Dinas/operasional yang dipelihara dan dipepanjang Perizinannya	Unit	Kab. Inhil.	1	2.500.000,00	1	2.500.000
0.00.00.4.00.03.17.01.008.	Penyediaan Jasa Kebersihan Kantor	Jumlah ruangan yang terjaga kebersihannya	Ruang	Kab. Inhil.	12	24.825.000,00	12	24.825.000
0.00.00.4.00.03.17.01.010.	Penyediaan Alat Tulis Kantor	Jumlah ATK yang disediakan	Jenis	Kab. Inhil.	16	8.012.000,00	16	8.012.000
0.00.00.4.00.03.17.01.011.	Penyediaan Barang Cetak dan Penggandaan	Jumlah Cetak dan Penggandaan	Lembar	Kab. Inhil.	12000	5.030.000,00	12039	5.030.000
0.00.00.4.00.03.17.01.015.	Penyediaan Bahan Bacaan dan Peraturan Perundang-undangan	Jumlah Bahan bacaan yang disediakan	Eksemplar	Kab. Inhil.	12	2.500.000,00	12	2.500.000
0.00.00.4.00.03.17.01.016.	Penyediaan Bahan Logistik Kantor	Jumlah logistik yang disediakan	Liter	Kab. Inhil.	850	7.820.000,00	850	7.820.000
0.00.00.4.00.03.17.01.017.	Penyediaan Makanan dan Minuman	Jumlah makanan dan minuman yang disediakan	Kali	Kab. Inhil.	6	19.560.000,00	490	12.260.000
0.00.00.4.00.03.17.01.018.	Rapat-rapat Koordinasi dan Konsultasi Keluar daerah	Jumlah Koordinasi dan Konsultasi Keluar daerah yang dilaksanakan	Kali	Kab. Inhil.	6	26.120.000,00	6	13.160.000
0.00.00.4.00.03.17.01.020.	Rapat-rapat Koordinasi dan Konsultasi Dalam Daerah	Jumlah Koordinasi dan Konsultasi dalam daerah yang dilaksanakan	Kali	Kab. Inhil.	62	146.655.000,00	50	107.502.000
0.00.00.4.00.03.17.01.027.	Penyediaan Jasa Keamanan Gedung Kantor	Jumlah petugas Keamanan yang dibayarkan	Orang	Kab. Inhil.	2	9.600.000,00	2	12.600.000
<b>0.00.00.4.00.03.17.02.</b>	<b>Program Peningkatan Sarana dan Prasarana Aparatur</b>	<b>Persentase meningkatnya sarana prasarana aparatur yang mendukung kelancaran tugas dan fungsi Perangkat Daerah (%)</b>	<b>Persen</b>		<b>90</b>	<b>18.075.000,00</b>	<b>100</b>	<b>66.575.000</b>
0.00.00.4.00.03.17.02.022.	Pemeliharaan Rutin / Berkala Gedung Kantor	Jumlah ruang gedung kantor yang terpelihara	Ruang	Kab. Inhil.	12	10.475.000,00	0	4.475.000
0.00.00.4.00.03.17.02.024.	Pemeliharaan Rutin/ Berkala Kendaraan Dinas Operasional	Jumlah Kendaraan Dinas Operasional yang terpelihara	Unit	Kab. Inhil.	1	5.400.000,00	1	5.400.000
0.00.00.4.00.03.17.02.028.	Pemeliharaan Rutin/Berkala Peralatan Gedung Kantor	Jumlah Peralatan Gedung Kantor yang terpelihara	Unit	Kab. Inhil.	4	2.200.000,00	4	2.200.000
<b>0.00.00.4.00.03.17.03.</b>	<b>Program Peningkatan Disiplin Aparatur</b>	<b>Persentase Tingkat kedisiplinan aparatur Perangkat Daerah (%)</b>	<b>Persen</b>		<b>90</b>	<b>6.300.000,00</b>	<b>100</b>	<b>12.600.000</b>
0.00.00.4.00.03.17.03.002.	Pengadaan Pakaian Dinas beserta Perlengkapannya	Jumlah Pakaian Dinas beserta Perlengkapannya yang disediakan	Stel	Kab. Inhil.	14	6.300.000,00	24	6.300.000
<b>4.00.03.4.00.03.17.</b>	<b>KECAMATAN</b>					<b>3.958.872.000,00</b>		<b>4.225.467.000</b>
<b>4.00.03.4.00.03.17.15.</b>	<b>Program Pembinaan dan Pemberdayaan Masyarakat</b>	<b>Cakupan peran serta masyarakat terhadap pembangunan Sumber Daya Manusia dan Infrastruktur Kelurahan</b>	<b>Persen</b>		<b>90</b>	<b>3.958.872.000,00</b>	<b>100</b>	<b>4.225.467.000</b>
4.00.03.4.00.03.17.15.001.	Penyelenggaraan Musrenbang Kecamatan	Jumlah Rekomendasi Usulan Kecamatan pada Musrenbang Kecamatan	Dokumen	Kab. Inhil.	1	25.514.000,00	1	25.514.000
4.00.03.4.00.03.17.15.002.	Penyelenggaraan Pelayanan Administrasi Terpadu Kecamatan	Pelayanan Rekomendasi perijinan dan Non Perizinan yang diterbitkan	Jenis	Kab. Inhil.	7	84.775.000,00	12	30.000.000
4.00.03.4.00.03.17.15.003.	Pembinaan Organisasi, Kelembagaan dan Masyarakat di Wilayah Kecamatan	Jumlah Organisasi, kelembagaan dan masyarakat yang dibina	Kelompok	Kab. Inhil.	3	77.802.000,00	12	137.172.000
4.00.03.4.00.03.17.15.004.	Pembinaan keagamaan, seni dan budaya masyarakat	Jumlah pelaksanaan kegiatan keagamaan, seni dan budaya yang dilaksanakan	Kali	Kab. Inhil.	2	122.262.000,00	1	122.262.000
4.00.03.4.00.03.17.15.005.	Pembinaan kegiatan olahraga yang berkembang di masyarakat	Jumlah kegiatan olahraga yang terbina di masyarakat	Jenis	Kab. Inhil.	2	18.000.000,00	1	10.000.000
4.00.03.4.00.03.17.15.018.	Pelaksanaan Stimulasi Pembangunan Kelurahan Pulau Kijang	Persentase pelaksanaan operasional Kantor Kelurahan Pulau Kijang	Persen	Kab. Inhil.	90	116.703.000,00	90	109.860.000
4.00.03.4.00.03.17.15.019.	Pelaksanaan Stimulasi Pembangunan Kelurahan Madani	Persentase pelaksanaan operasional Kantor Kelurahan Madani	Persen	Kab. Inhil.	90	106.701.000,00	90	114.518.000
4.00.03.4.00.03.17.15.020.	Pelaksanaan Stimulasi Pembangunan Kelurahan Metro	Persentase pelaksanaan operasional Kantor Kelurahan Metro	Persen	Kab. Inhil.	90	106.701.000,00	90	95.727.000
4.00.03.4.00.03.17.15.122.	Pembangunan Sarana/Prasarana Kelurahan Pulau Kijang (DAU Tambahan)	Cakupan pelaksanaan pembangunan Sarana dan Prasarana di Kelurahan Pulau Kijang	Persen	Kab. Inhil.	90	370.138.000,00	90	370.138.000
4.00.03.4.00.03.17.15.123.	Pembangunan Sarana/Prasarana Kelurahan Madani (DAU Tambahan)	Cakupan pelaksanaan pembangunan Sarana dan Prasarana di Kelurahan Madani	Persen	Kab. Inhil.	90	370.138.000,00	90	370.138.000
4.00.03.4.00.03.17.15.124.	Pembangunan Sarana/Prasarana Kelurahan Metro (DAU Tambahan)	Cakupan pelaksanaan pembangunan Sarana dan Prasarana di Kelurahan Metro	Persen	Kab. Inhil.	90	370.138.000,00	90	370.138.000
4.00.03.4.00.03.17.15.060.	Pembangunan Sarana/Prasarana Kelurahan Pulau Kijang	Cakupan pelaksanaan pembangunan Sarana dan Prasarana di Kelurahan Pulau Kijang	Persen	Kab. Inhil.	90	348.055.000,00	90	209.952.636
4.00.03.4.00.03.17.15.061.	Pembangunan Sarana/Prasarana Kelurahan Madani	Cakupan pelaksanaan pembangunan Sarana dan Prasarana di Kelurahan Madani	Persen	Kab. Inhil.	90	548.365.000,00	90	523.342.185
4.00.03.4.00.03.17.15.062.	Pembangunan Sarana/Prasarana Kelurahan Metro	Cakupan pelaksanaan pembangunan Sarana dan Prasarana di Kelurahan Metro	Persen	Kab. Inhil.	90	561.600.000,00	90	601.130.332
4.00.03.4.00.03.17.15.109.	Pemberdayaan Masyarakat Kelurahan Pulau Kijang	Persentase keterlibatan masyarakat dalam pelaksanaan kegiatan di Kelurahan Pulau Kijang	Persen	Kab. Inhil.	90	381.945.000,00	90	520.047.364
4.00.03.4.00.03.17.15.110.	Pemberdayaan Masyarakat Kelurahan Madani	Persentase keterlibatan masyarakat dalam pelaksanaan kegiatan di Kelurahan Madani	Persen	Kab. Inhil.	90	181.635.000,00	90	206.657.815

1	2	3	4	5	6	7	8	9
4.00.03.4.00.03.17.15.111.	Pemberdayaan Masyarakat Kelurahan Metro	Persentase keterlibatan masyarakat dalam pelaksanaan kegiatan di Kelurahan Metro	Persen	Kab. Inhil.	90	168.400.000,00	90	128.869.668
<b>4.00.03.18.</b>	<b>KECAMATAN SUNGAI BATANG</b>					<b>1.827.285.000,00</b>		<b>2.058.767.000</b>
<b>0.00.00.4.00.03.18.</b>	<b>NON URUSAN</b>					<b>268.256.500,00</b>		<b>370.846.000</b>
<b>0.00.00.4.00.03.18.01.</b>	<b>Program Pelayanan Administrasi Perkantoran</b>	<b>Persentase administrasi perkantoran yang mendukung kelancaran tugas dan fungsi Perangkat Daerah (%)</b>	<b>Persen</b>		<b>90</b>	<b>228.842.500,00</b>	<b>100</b>	<b>234.246.000</b>
0.00.00.4.00.03.18.01.001.	Penyediaan Jasa Surat Menyurat	Jumlah Surat yang terlayani	Lembar	Kab. Inhil.	680	2.940.000,00	965	4.530.000
0.00.00.4.00.03.18.01.002.	Penyediaan Jasa Komunikasi, Sumber Daya Air dan Listrik	Persentase Pembayaran Rekening Listrik, Telepon, Air dan Internet	Rekening	Kab. Inhil.	1	6.120.000,00	100	3.264.300
0.00.00.4.00.03.18.01.008.	Penyediaan Jasa Kebersihan Kantor	Jumlah ruangan yang terjaga kebersihannya	Ruang	Kab. Inhil.	14	12.738.000,00	100	11.645.000
0.00.00.4.00.03.18.01.010.	Penyediaan Alat Tulis Kantor	Jumlah ATK yang disediakan	Jenis	Kab. Inhil.	32	17.131.000,00	100	15.705.000
0.00.00.4.00.03.18.01.011.	Penyediaan Barang Cetak dan Penggandaan	Jumlah Cetak dan Penggandaan	Lembar	Kab. Inhil.	11.730	14.074.500,00	11582	15.237.000
0.00.00.4.00.03.18.01.012.	Penyediaan Komponen Instalasi Listrik/Penerangan Bangunan Kantor	Jumlah komponen Kelistrikan yang disediakan	Jenis	Kab. Inhil.	6	2.770.000,00	100	1.932.500
0.00.00.4.00.03.18.01.016.	Penyediaan Bahan Logistik Kantor	Jumlah logistik yang disediakan	Liter	Kab. Inhil.	155	1.350.000,00	100	1.292.200
0.00.00.4.00.03.18.01.017.	Penyediaan Makanan dan Minuman	Jumlah makanan dan minuman yang disediakan	Kali	Kab. Inhil.	22	13.264.000,00	100	13.930.000
0.00.00.4.00.03.18.01.018.	Rapat-rapat Koordinasi dan Konsultasi Keluar daerah	Jumlah Koordinasi dan Konsultasi Keluar daerah yang dilaksanakan	Kali	Kab. Inhil.	5	19.900.000,00	5	30.405.000
0.00.00.4.00.03.18.01.019.	Penyediaan Jasa Tenaga Pendukung Administrasi/ Teknis Perkantoran	Jumlah tenaga administrasi/Teknis yang dibayarkan	Orang	Kab. Inhil.	3	18.000.000,00	100	18.000.000
0.00.00.4.00.03.18.01.020.	Rapat-rapat Koordinasi dan Konsultasi Dalam Daerah	Jumlah Koordinasi dan Konsultasi dalam daerah yang dilaksanakan	Kali	Kab. Inhil.	54	107.980.000,00	55	112.305.000
0.00.00.4.00.03.18.01.027.	Penyediaan Jasa Keamanan Gedung Kantor	Jumlah petugas Keamanan yang dibayarkan	Orang	Kab. Inhil.	2	12.575.000,00	100	6.000.000
<b>0.00.00.4.00.03.18.02.</b>	<b>Program Peningkatan Sarana dan Prasarana Aparatur</b>	<b>Persentase meningkatnya sarana prasarana aparatur yang mendukung kelancaran tugas dan fungsi Perangkat Daerah (%)</b>	<b>Persen</b>		<b>90</b>	<b>39.414.000,00</b>	<b>100</b>	<b>114.600.000</b>
0.00.00.4.00.03.18.02.011.	Pengadaan Perlengkapan Rumah Dinas/Instansi	Jumlah Perlengkapan Rumah Dinas/Instansi yang disediakan	Set	Kab. Inhil.	2	2.500.000,00	2	12.000.000
0.00.00.4.00.03.18.02.021.	Pemeliharaan Rutin/Berkala Rumah Dinas	Jumlah Rumah Dinas yang terpelihara	Unit	Kab. Inhil.	1	8.285.000,00	0	-
0.00.00.4.00.03.18.02.022.	Pemeliharaan Rutin / Berkala Gedung Kantor	Jumlah ruang gedung kantor yang terpelihara	Ruang	Kab. Inhil.	1	15.304.000,00	0	-
0.00.00.4.00.03.18.02.051.	Penyediaan Jasa Pemeliharaan dan Perizinan Kendaraan Dinas/Operasional	Jumlah Kendaraan Dinas/operasional yang dipelihara dan dipepanjang Perizinannya	Unit	Kab. Inhil.	3	1.825.000,00	2	2.450.000
0.00.00.4.00.03.18.02.052.	Pengadaan Peralatan dan Perlengkapan Kantor	Jumlah Peralatan dan Perlengkapan Kantor yang disediakan	Set	Kab. Inhil.	8	11.500.000,00	3	18.900.000
<b>4.00.03.4.00.03.18.</b>	<b>KECAMATAN</b>					<b>1.559.028.500,00</b>		<b>1.687.921.000</b>
<b>4.00.03.4.00.03.18.15.</b>	<b>Program Pembinaan dan Pemberdayaan Masyarakat</b>	<b>Cakupan peran serta masyarakat terhadap pembangunan Sumber Daya Manusia dan Infrastruktur Kelurahan</b>	<b>Persen</b>		<b>90</b>	<b>1.559.028.500,00</b>	<b>100</b>	<b>1.687.921.000</b>
4.00.03.4.00.03.18.15.001.	Penyelenggaraan Musrenbang Kecamatan	Jumlah Rekomendasi Usulan Kecamatan pada Musrenbang Kecamatan	Dokumen	Kab. Inhil.	1	7.550.000,00	1	6.148.000
4.00.03.4.00.03.18.15.002.	Penyelenggaraan Pelayanan Administrasi Terpadu Kecamatan	Pelayanan Rekomendasi perijinan dan Non Perizinan yang diterbitkan	Rekomendasi	Kab. Inhil.	20	81.778.000,00	100	81.578.000
4.00.03.4.00.03.18.15.003.	Pembinaan Organisasi, Kelembagaan dan Masyarakat di Wilayah Kecamatan	Jumlah Organisasi, kelembagaan dan masyarakat yang dibina	Kelompok	Kab. Inhil.	3	118.124.000,00	100	32.150.000
4.00.03.4.00.03.18.15.004.	Pembinaan keagamaan, seni dan budaya masyarakat	Jumlah pelaksanaan kegiatan keagamaan, seni dan budaya yang dilaksanakan	Kali	Kab. Inhil.	2	109.241.500,00	100	95.000.000
4.00.03.4.00.03.18.15.005.	Pembinaan kegiatan olahraga yang berkembang di masyarakat	Jumlah kegiatan olahraga yang terbina di masyarakat	Jenis	Kab. Inhil.	1	15.050.000,00	100	35.760.000
4.00.03.4.00.03.18.15.017.	Pelaksanaan Stimulasi Pembangunan Kelurahan Benteng	Persentase pelaksanaan operasional Kantor Kelurahan Benteng	Persen	Kab. Inhil.	100	127.147.000,00	90	127.147.000
4.00.03.4.00.03.18.15.125.	Pembangunan Sarana/Prasarana Kelurahan Benteng (DAU Tambahan)	Cakupan pelaksanaan pembangunan Sarana dan Prasarana di Kelurahan Benteng	Persen	Kab. Inhil.	100	370.138.000,00	90	370.138.000
4.00.03.4.00.03.18.15.059.	Pembangunan Sarana/Prasarana Kelurahan Benteng	Cakupan pelaksanaan pembangunan Sarana dan Prasarana di Kelurahan Benteng	Persen	Kab. Inhil.	100	470.226.000,00	90	342.911.073
4.00.03.4.00.03.18.15.165.	Pemberdayaan Masyarakat Kelurahan Benteng	Persentase keterlibatan masyarakat dalam pelaksanaan kegiatan di Kelurahan Benteng	Persen	Kab. Inhil.	100	259.774.000,00	90	387.088.927
<b>4.00.03.19.</b>	<b>KECAMATAN TANAH MERAH</b>					<b>1.826.088.000,00</b>		<b>2.117.570.000</b>
<b>0.00.00.4.00.03.19.</b>	<b>NON URUSAN</b>					<b>292.050.000,00</b>		<b>256.345.000</b>
<b>0.00.00.4.00.03.19.01.</b>	<b>Program Pelayanan Administrasi Perkantoran</b>	<b>Persentase administrasi perkantoran yang mendukung kelancaran tugas dan fungsi Perangkat Daerah (%)</b>	<b>Persen</b>		<b>90</b>	<b>232.950.000,00</b>	<b>100</b>	<b>234.045.000</b>

1	2	3	4	5	6	7	8	9
0.00.00.4.00.03.19.01.001.	Penyediaan Jasa Surat Menyurat	Jumlah Surat menyurat yang terlayani	Lembar	Kab. Inhil.	1200	6.000.000,00	100	18.750.000
0.00.00.4.00.03.19.01.002.	Penyediaan Jasa Komunikasi, Sumber Daya Air dan Listrik	Jumlah Rekening yang dibayarkan	Rekening	Kab. Inhil.	4	12.000.000,00	100	15.000.000
0.00.00.4.00.03.19.01.008.	Penyediaan Jasa Kebersihan Kantor	Jumlah ruangan yang terjaga kebersihannya	Ruang	Kab. Inhil.	8	36.000.000,00	100	18.000.000
0.00.00.4.00.03.19.01.010.	Penyediaan Alat Tulis Kantor	Jumlah ATK yang disediakan	Jenis	Kab. Inhil.	35	12.000.000,00	100	14.125.500
0.00.00.4.00.03.19.01.011.	Penyediaan Barang Cetak dan Penggandaan	Jumlah Cetak dan Penggandaan	Lembar	Kab. Inhil.	19240	4.810.000,00	100	5.369.500
0.00.00.4.00.03.19.01.015.	Penyediaan Bahan Bacaan dan Peraturan Perundang-undangan	Jumlah Bahan bacaan yang disediakan	Eksemplar	Kab. Inhil.	12	1.200.000,00	100	1.200.000
0.00.00.4.00.03.19.01.016.	Penyediaan Bahan Logistik Kantor	Jumlah logistik yang disediakan	Liter	Kab. Inhil.	750	5.320.000,00	100	7.080.000
0.00.00.4.00.03.19.01.017.	Penyediaan Makanan dan Minuman	Jumlah makanan dan minuman yang disediakan	Kali	Kab. Inhil.	8	8.080.000,00	100	10.080.000
0.00.00.4.00.03.19.01.018.	Rapat-rapat Koordinasi dan Konsultasi Keluar daerah	Jumlah Koordinasi dan Konsultasi Keluar daerah yang dilaksanakan	Kali	Kab. Inhil.	8	33.200.000,00	100	29.190.000
0.00.00.4.00.03.19.01.020.	Rapat-rapat Koordinasi dan Konsultasi Dalam Daerah	Jumlah Koordinasi dan Konsultasi dalam daerah yang dilaksanakan	Kali	Kab. Inhil.	82	107.140.000,00	100	109.250.000
0.00.00.4.00.03.19.01.027.	Penyediaan Jasa Keamanan Gedung Kantor	Jumlah petugas Keamanan yang dibayarkan	Orang	Kab. Inhil.	1	7.200.000,00	100	6.000.000
<b>0.00.00.4.00.03.19.02.</b>	<b>Program Peningkatan Sarana dan Prasarana Aparatur</b>	<b>Persentase meningkatnya sarana prasarana aparatur yang mendukung kelancaran tugas dan fungsi Perangkat Daerah (%)</b>	<b>Persen</b>		<b>90</b>	<b>50.300.000,00</b>	<b>100</b>	<b>15.100.000</b>
0.00.00.4.00.03.19.02.028.	Pemeliharaan Rutin/Berkala Peralatan Gedung Kantor	Jumlah Peralatan Gedung Kantor yang terpelihara	Unit	Kab. Inhil.	10	5.900.000,00	100	5.100.000
0.00.00.4.00.03.19.02.052.	Pengadaan Peralatan dan Perlengkapan Kantor	Jumlah Peralatan dan Perlengkapan Kantor yang disediakan	Set	Kab. Inhil.	10	44.400.000,00	100	10.000.000
<b>0.00.00.4.00.03.19.03.</b>	<b>Program Peningkatan Disiplin Aparatur</b>	<b>Persentase Tingkat kedisiplinan aparatur Perangkat Daerah (%)</b>	<b>Persen</b>		<b>90</b>	<b>8.800.000,00</b>	<b>100</b>	<b>7.200.000</b>
0.00.00.4.00.03.19.03.005.	Pengadaan Pakaian Khusus hari-hari tertentu	Jumlah Pakaian Khusus hari-hari tertentu yang disediakan	Stel	Kab. Inhil.	22	8.800.000,00	100	7.200.000
<b>4.00.03.4.00.03.19.</b>	<b>KECAMATAN</b>					<b>1.534.038.000,00</b>		<b>1.861.225.000</b>
<b>4.00.03.4.00.03.19.15.</b>	<b>Program Pembinaan dan Pemberdayaan Masyarakat</b>	<b>Cakupan peran serta masyarakat terhadap pembangunan Sumber Daya Manusia dan Infrastruktur Kelurahan</b>	<b>Persen</b>		<b>90</b>	<b>1.534.038.000,00</b>	<b>100</b>	<b>1.861.225.000</b>
4.00.03.4.00.03.19.15.001.	Penyelenggaraan Musrenbang Kecamatan	Jumlah Rekomendasi Usulan Kecamatan pada Musrenbang Kecamatan	Dokumen	Kab. Inhil.	11	14.800.000,00	100	19.893.000
4.00.03.4.00.03.19.15.002.	Penyelenggaraan Pelayanan Administrasi Terpadu Kecamatan	Pelayanan Rekomendasi perijinan dan Non Perizinan yang diterbitkan	Rekomendasi	Kab. Inhil.	120	77.500.000,00	100	109.905.000
4.00.03.4.00.03.19.15.003.	Pembinaan Organisasi, Kelembagaan dan Masyarakat di Wilayah Kecamatan	Jumlah Organisasi, kelembagaan dan masyarakat yang dibina	Kelompok	Kab. Inhil.	3	43.500.000,00	100	45.744.000
4.00.03.4.00.03.19.15.004.	Pembinaan keagamaan, seni dan budaya masyarakat	Jumlah pelaksanaan kegiatan keagamaan, seni dan budaya yang dilaksanakan	kali	Kab. Inhil.	3	113.350.000,00	100	122.000.000
4.00.03.4.00.03.19.15.005.	Pembinaan kegiatan olahraga yang berkembang di masyarakat	Jumlah kegiatan olahraga yang terbina di masyarakat	Jenis	Kab. Inhil.	4	58.800.000,00	100	67.595.000
4.00.03.4.00.03.19.15.034.	Pelaksanaan Stimulasi Pembangunan Kelurahan Kuala Enok	Persentase pelaksanaan operasional Kantor Kelurahan Kuala Enok	Persen	Kab. Inhil.	90	125.950.000,00	90	115.950.000
4.00.03.4.00.03.19.15.126.	Pembangunan Sarana/Prasarana Kelurahan Kuala Enok (DAU Tambahan)	Cakupan pelaksanaan pembangunan Sarana dan Prasarana di Kelurahan Kuala Enok	Persen	Kab. Inhil.	90	370.138.000,00	90	370.138.000
4.00.03.4.00.03.19.15.076.	Pembangunan Sarana/Prasarana Kelurahan Kuala Enok	Cakupan pelaksanaan pembangunan Sarana dan Prasarana di Kelurahan Kuala Enok	Persen	Kab. Inhil.	90	503.000.000,00	90	494.857.807
4.00.03.4.00.03.19.15.090.	Pemberdayaan Masyarakat Kelurahan Kuala Enok	Persentase keterlibatan masyarakat dalam pelaksanaan kegiatan di Kelurahan Kuala Enok	Persen	Kab. Inhil.	90	227.000.000,00	90	235.142.193
<b>4.00.03.20.</b>	<b>KECAMATAN TELUK BELENGKONG</b>					<b>610.000.000,00</b>		<b>921.482.000</b>
<b>0.00.00.4.00.03.20.</b>	<b>NON URUSAN</b>					<b>309.773.000,00</b>		<b>320.838.000</b>
<b>0.00.00.4.00.03.20.01.</b>	<b>Program Pelayanan Administrasi Perkantoran</b>	<b>Persentase administrasi perkantoran yang mendukung kelancaran tugas dan fungsi Perangkat Daerah</b>	<b>Persen</b>		<b>100</b>	<b>224.248.000,00</b>	<b>100</b>	<b>255.838.000</b>
0.00.00.4.00.03.20.01.001.	Penyediaan Jasa Surat Menyurat	Jumlah Surat menyurat yang terlayani	Lembar	Kab. Inhil.	1080	5.040.000,00	900	4.320.000
0.00.00.4.00.03.20.01.002.	Penyediaan Jasa Komunikasi, Sumber Daya Air dan Listrik	Jumlah Rekening yang dibayarkan	Rekening x Bulan	Kab. Inhil.	12	14.500.000,00	12	14.500.000
0.00.00.4.00.03.20.01.008.	Penyediaan Jasa Kebersihan Kantor	Jumlah ruangan yang terjaga kebersihannya	Ruang	Kab. Inhil.	7	21.600.000,00	36	21.600.000
0.00.00.4.00.03.20.01.010.	Penyediaan Alat Tulis Kantor	Jumlah ATK yang disediakan	Jenis	Kab. Inhil.	25	14.694.000,00	26	13.675.000
0.00.00.4.00.03.20.01.011.	Penyediaan Barang Cetak dan Penggandaan	Jumlah Cetak dan Penggandaan	Lembar	Kab. Inhil.	5224	5.850.000,00	5122	4.750.000
0.00.00.4.00.03.20.01.016.	Penyediaan Bahan Logistik Kantor	Jumlah logistik yang disediakan	Liter	Kab. Inhil.	1505	13.758.000,00	1700	14.435.000
0.00.00.4.00.03.20.01.017.	Penyediaan Makanan dan Minuman	Jumlah makanan dan minuman yang disediakan	Kali	Kab. Inhil.	132	3.696.000,00	8	4.928.000
0.00.00.4.00.03.20.01.018.	Rapat-rapat Koordinasi dan Konsultasi Keluar daerah	Jumlah Koordinasi dan Konsultasi Keluar daerah yang dilaksanakan	Kali	Kab. Inhil.	8	35.440.000,00	12	53.160.000

1	2	3	4	5	6	7	8	9
0.00.00.4.00.03.20.01.020.	Rapat-rapat Koordinasi dan Konsultasi Dalam Daerah	Jumlah Koordinasi dan Konsultasi dalam daerah yang dilaksanakan	Kali	Kab. Inhil.	40	109.670.000,00	42	114.870.000
<b>0.00.00.4.00.03.20.02.</b>	<b>Program Peningkatan Sarana dan Prasarana Aparatur</b>	<b>Persentase meningkatnya sarana prasarana aparatur yang mendukung kelancaran tugas dan fungsi Perangkat Daerah</b>	<b>Persen</b>		<b>100</b>	<b>85.525.000,00</b>	<b>100</b>	<b>61.500.000</b>
0.00.00.4.00.03.20.02.005.	Pengadaan Kendaraan Dinas/Operasional	Jumlah kendaraan Dinas/Oprasional yang disediakan	Unit	Kab. Inhil.	1	32.675.000,00	0	-
0.00.00.4.00.03.20.02.022.	Pemeliharaan Rutin / Berkala Gedung Kantor	Jumlah ruang gedung kantor yang terpelihara	Ruang	Kab. Inhil.	7	26.175.000,00	0	-
0.00.00.4.00.03.20.02.052.	Pengadaan Peralatan dan Perlengkapan Kantor	Jumlah Peralatan dan Perlengkapan Kantor yang disediakan	Unit	Kab. Inhil.	7	26.675.000,00	4	16.500.000
<b>4.00.03.4.00.03.20.</b>	<b>KECAMATAN</b>					<b>300.227.000,00</b>		<b>600.644.000</b>
<b>4.00.03.4.00.03.20.15.</b>	<b>Program Pembinaan dan Pemberdayaan Masyarakat</b>	<b>Cakupan peran serta masyarakat terhadap pembangunan Sumber Daya Manusia dan Infrastruktur Kelurahan</b>	<b>Persen</b>		<b>100</b>	<b>300.227.000,00</b>	<b>100</b>	<b>600.644.000</b>
4.00.03.4.00.03.20.15.001.	Penyelenggaraan Musrenbang Kecamatan	Jumlah Rekomendasi Usulan Kecamatan pada Musrenbang Kecamatan	Dokumen	Kab. Inhil.	13	18.500.000,00	13	18.500.000
4.00.03.4.00.03.20.15.002.	Penyelenggaraan Pelayanan Administrasi Terpadu Kecamatan	Pelayanan Rekomendasi perijinan dan Non Perizinan yang diterbitkan	Rekomendasi	Kab. Inhil.	15	60.500.000,00	15	60.500.000
4.00.03.4.00.03.20.15.003.	Pembinaan Organisasi, Kelembagaan dan Masyarakat di Wilayah Kecamatan	Jumlah Organisasi, kelembagaan dan masyarakat yang dibina	Kelompok	Kab. Inhil.	2	68.344.000,00	2	68.344.000
4.00.03.4.00.03.20.15.004.	Pembinaan keagamaan, seni dan budaya masyarakat	Jumlah pelaksanaan kegiatan keagamaan, seni dan budaya yang dilaksanakan	Kali	Kab. Inhil.	1	102.880.000,00	1	103.300.000
4.00.03.4.00.03.20.15.005.	Pembinaan kegiatan olahraga yang berkembang di masyarakat	Jumlah kegiatan olahraga yang terbina di masyarakat	Jenis	Kab. Inhil.	1	50.003.000,00	1	50.000.000

## KINERJA PENYELENGGARAAN PEMERINTAHAN DAERAH

Penetapan indikator kinerja penyelenggaraan pemerintahan daerah bertujuan untuk memberi panduan dalam pencapaian kinerja tahunan yang ditetapkan menjadi Indikator Kinerja Utama (IKU) maupun Indikator Kinerja Kunci (IKK) pada akhir tahun perencanaan. Penetapan indikator kinerja Utama (IKU) Kabupaten Indragiri Hilir ditunjukkan pada Tabel 6.1.

Tabel 6.1.

Indikator Kinerja Utama (IKU) Kabupaten Indragiri Hilir Tahun 2020 dan Perkiraan Maju Tahun 2021

No	Indikator	Target Tahun	
		2020	2021
1	Pertumbuhan Ekonomi (%)	5.12	5.26
2	Laju Inflasi (%)	3.7	3.6
3	Indeks Gini (Indeks)	0.32	0.32
4	Persentase Penduduk Miskin (%)	7,40	7,30
5	Indeks Pembangunan Manusia - IPM (%)	67.53	68.08
6	Rata-Rata Lama Sekolah (Tahun)	7.26	7.38
7	Harapan Lama Sekolah (Tahun)	12.76	12.96
8	Angka Harapan Hidup (Tahun)	68,00	68,40
9	Tingkat Pengangguran Terbuka (%)	3.14	2.86
10	Tingkat kesempatan kerja (%)	96.86	97.14
11	Panjang Jalan Kabupaten Dalam Kondisi Baik (Km)	22.49	26.08
12	Persentase rumah tangga yang memiliki akses terhadap layanan sumber air bersih layak (%)	42.75	45.83
13	Opini BPK atas LKPD (Prediket)	WTP	WTP
14	Nilai AKIP (Prediket)	B	BB



No	Indikator	Target Tahun	
		2020	2021
15	Indeks Reformasi Birokrasi (Indeks)	65.00	69.00
16	Nilai LPPD (Prediket)	Sangat Tinggi	Sangat Tinggi
17	Keterbukaan Informasi (%)	40.00	60.00
18	Indeks Kepuasan Masyarakat (Indeks)	80,08	83,12
19	Indeks Demokrasi Indonesia (Indeks)	65.00	65.00
20	Jumlah Penyelesaian Kasus Perempuan dan Anak (Kasus)	40	46
21	Jumlah PMKS yang Tertangani (Jiwa)	36,617.00	2,247.00
22	Indeks Pembangunan Gender (%)	82.99	83.29
23	Indeks Pemberdayaan Gender (%)	63.90	64.80
24	Jumlah Desa dengan peningkatan Status Desa dalam Indeks Desa membangun (Desa)	48	48
25	Indeks Kualitas Lingkungan Hidup (%)	53.92	54.79
26	Nilai investasi PMDN (Milyar Rupiah)	6.191	6.81
27	Nilai investasi PMA (Juta US\$)	381	419
28	Kontribusi sektor pertanian/ Perkebunan terhadap PDRB (%)	45.08	44.63
29	Kontribusi Sektor Industri terhadap PDRB (%)	28.48	28.56
30	Pengeluaran Per Kapita (Ribu Rupiah)	11448.14	11677.1
31	Skor Pola Pangan Harapan (PPH) Ketersediaan (%)	88.9	89.9
32	Skor Pola Pangan Harapan (PPH) Konsumsi (%)	85.2	86.2
33	Angka kriminalitas yang tertangani (angka)	4400	4350
34	Rata-rata persentase capaian pelayanan infrastruktur dasar	30.16	31.70
35	Persentase Jembatan Kabupaten dalam kondisi baik (%)	24.17	25.66
36	Persentase rumah tangga dengan sanitasi layak (%)	62.43	63.47
37	Konektivitas Wilayah (Desa yang terhubung) (%)	17	32
38	Konektivitas desa yang memiliki layanan angkutan darat (%)	24	39.43
39	konektivitas desa yang memiliki layanan angkutan perairan, sungai dan penyeberangan (%)	33	48
40	PDRB Sektor Pertanian dan Pariwisata (Rp Ribu)	33,286,975.41	35,088,933.25
41	PDRB sektor pertanian (Rp Ribu)	33,286,975.41	35,088,933.25
42	PDRB sektor pariwisata (Rp Ribu)	321,217.64	338,758.18
43	Indeks tutupan lahan (indeks)	24.7	24.71
44	Indeks kualitas udara (indeks)	91.88	92.09

No	Indikator	Target Tahun	
		2020	2021
45	Indeks kualitas air (indeks)	54.91	57.61
46	Persentase pengelolaan dan penanganan sampah (%)	68.22	67.29
47	Angka Melek Huruf (%)	99.72	99.78
48	Rasio rumah ibadah per jumlah penduduk (Rasio)	1:408	1:402
49	Rasio rumah ibadah per jumlah penduduk (Rasio)	1:408	1:402
50	Cakupan partisipasi sosial (%)	53.5	54.65
51	Tingkat Partisipasi Masyarakat dalam Pembangunan (%)	24.00	26.00
52	Persentase Pemberdayaan Kelembagaan Ekonomi (%)	87.00	88.00
53	Persentase Pemberdayaan Kelembagaan Sosial (%)	62.00	63.00
54	Indeks keamanan, ketertiban dan ketentraman sosial (indeks)	65.00	65.00
55	Luas wilayah terdampak bencana (Km2)	1.22	1.04
56	Tenaga Kerja Terlatih (%)	29.97	31.68
57	Cakupan bantuan kepada masyarakat miskin (%)	19.5	20
58	Pengeluaran per kapita penduduk miskin (Rp per kapita per hari)	11,448.14	11,677.10

Indikator kinerja penyelenggaraan pemerintahan daerah sebagaimana ditunjukkan pada Tabel 6.2 digunakan sebagai Indikator Kinerja Kunci (IKK) pada tahun 2020 dan perkiraan maju tahun 2021.

Tabel 6.2.  
Indikator Kinerja Kunci (IKK) Kabupaten Indragiri Hilir Tahun 2020 dan  
Perkiraan Maju Tahun 2021

No	Aspek/Fokus/Bidang Urusan/Indikator Kinerja Kunci	Target Tahun	
		2020	2021
I	KESEJAHTERAAN MASYARAKAT		
1.1.	Fokus Kesejahteraan dan Pemerataan Ekonomi		
1.1.1.	PDRB Atas Dasar Harga Konstan (Rp Milyar)	48.188,23	51.079,53
1.1.2.	Pertumbuhan PDRB Atas Dasar Harga Konstan (%)	5,50	6,00

No	Aspek/Fokus/Bidang Urusan/Indikator Kinerja Kunci	Target Tahun	
		2020	2021
1.1.3.	Inflasi (%)	3,70	3,60
1.1.4.	PDRB Per Kapita (Rp Juta/Kap/Tahun)	62,02	63,34
1.1.5.	Indeks Gini (Indeks)	0,32	0,32
1.1.6.	Indeks Williamson (Indeks)	0,26	0,24
1.1.7.	Jumlah Penduduk Miskin (Jiwa)	53,36	53,03
1.1.8.	Tingkat Kemiskinan (%)	7,40	7,30
1.2.	Fokus Kesejahteraan Sosial		
1.2.1.	Indeks Pembangunan Manusia (%)	67,53	68,08
1.2.2.	Harapan Lama Sekolah (Tahun)	12,76	12,96
1.2.3.	Rata-Rata Lama Sekolah (Tahun)	7,26	7,38
1.2.3.	APK SD/MI (%)	102,47	103,97
1.2.4.	APK SMP/MTs (%)	101,28	101,53
1.2.5.	Angka Harapan Hidup (Tahun)	68,00	68,40
1.2.6.	Prevalensi Balita Gizi Buruk (%)	0,90	0,80
1.2.7.	Tingkat Pengangguran Terbuka (%)	3,14	2,86
1.2.8.	Nilai AKIP (Prediket)	B	BB
1.2.9.	Nilai LPPD (Prediket)	Sangat Tinggi	Sangat Tinggi
1.2.10.	Indeks Reformasi Birokrasi (Indeks)	65,00	69,00
1.2.11.	Keterbukaan Informasi (%)	40,00	60,00
1.2.12.	Indeks Kepuasan Masyarakat (%)	80,08	83,12
1.2.13.	Indeks Demokrasi Indonesia (Indeks)	65,00	65,00
1.2.14.	Indeks Kerukunan Umat Beragama (%)	72,00	75,00
1.3.	Fokus Seni Budaya dan Olahraga		
1.3.1.	Cakupan Fasilitas Seni (%)	54,00	56,00
1.3.2.	Jumlah Lapangan Olahraga (Lapangan)	990,00	995,00
II	Aspek Pelayanan Umum		
2.1.	Layanan Urusan Wajib Dasar		
2.1.1.	Pendidikan		
2.1.1.1.	APM SD/MI (%)	90,0000	93,0000
2.1.1.2.	APM SMP/MTs (%)	77,00	78,00
2.1.1.3.	APS 7 - 12 Tahun (%)	99,00	100,00
2.1.1.4.	APS 13 - 15 tahun (%)	93,00	94,00
2.1.1.5.	Angka Putus Sekolah SD/MI (%)	0,03	0,02
2.1.1.6.	Angka Putus Sekolah SMP/MTs (%)	0,05	0,04
2.1.1.7.	Rasio Ketersediaan Sekolah Thd Penduduk Usia 7 - 12 Tahun (%)	76,00	78,00
2.1.1.8.	Rasio Ketersediaan Sekolah Thd Penduduk Usia 13 - 15 Tahun (%)	70,00	73,00
2.1.1.9.	Rasio ketersediaan Guru Thd Murid SD/MI (Guru Per 10.000 Murid)	730,00	760,00

No	Aspek/Fokus/Bidang Urusan/Indikator Kinerja Kunci	Target Tahun	
		2020	2021
2.1.1.10.	Rasio ketersediaan Guru Thd Murid SMP/MTs (Guru Per 10.000 Murid)	1.008,00	1.009,00
2.1.1.11.	Guru Yang memenuhi Kualifikasi S1/D.IV (%)	92,00	96,00
2.1.2.	Kesehatan		
2.1.2.1.	Rasio Rumah Sakit (Per 1.000 Penduduk)	0,0042	0,0042
2.1.2.2.	Rasio Puskesmas (Per 1.000 Penduduk)	0,0390	0,0400
2.1.2.3.	Rasio Dokter Spesialis (Per 1.000 Penduduk)	0,0420	0,0440
2.1.2.4.	Rasio Dokter Umum (Per 1.000 Penduduk)	0,2000	0,3000
2.1.2.5.	Rasio Dokter Gigi (Per 1.000 Penduduk)	0,0100	0,0150
2.1.2.6.	Rasio Perawat (Per 1.000 Penduduk)	0,0820	0,0840
2.1.2.7.	Rasio Bidan (Per 1.000 Penduduk)	0,0620	0,6300
2.1.3.	Pekerjaan Umum dan Penataan Ruang		
2.1.3.1.	Proporsi Jalan Kabupaten Dengan Kondisi Baik (%)	20,00	23,00
2.1.3.2.	Proporsi Jalan Kabupaten Dengan Kondisi Mantap (%)	69,73	73,23
2.1.3.3.	Proporsi Jembatan Dengan Kondisi Baik (%)	45,00	50,00
2.1.3.5.	Proporsi Irigasi Dalam kondisi Baik (%)	32,00	34,00
2.1.3.6.	Ratio RTH Per Satuan Wilayah Ber HPL/HGB (%)	78,00	79,00
2.1.4.	Perumahan Rakyat dan Pemukiman		
2.1.4.1.	Rumah Tangga Pengguna Air Bersih (%)	22,00	24,00
2.1.4.2.	Rumah Tidak Layak Huni (%)	0,40	0,35
2.1.4.3.	Persentase luasan pemukiman kumuh diperkotaan (%)	18,00	15,00
2.1.5.	Ketentraman, Ketertiban Umum dan Perlindungan Masyarakat		
2.1.5.1.	Rasio Rumah Ber IMB (%)	4,00	5,00
2.1.5.2.	Rasio Personil Satpol PP (Per 10.000 Penduduk)	0,04	0,05
2.1.5.3.	Cakupan Penegakan Peraturan (%)	97,00	98,00
2.1.5.4.	Cakupan Patroli Siaga Ketertiban Umum dan Ketentraman Masyarakat (%)	50,00	70,00
2.1.6.	Sosial		
2.1.6.1.	Penyandang Cacat Baik Fisik Maupun Mental Serta Lanjut Usia Yang Tidak Potensial Yang telah Menerima Jaminan Sosial (%)	94,00	96,00
2.1.6.2.	PMKS penerima bantuan sosial (%)	90,00	93,00

No	Aspek/Fokus/Bidang Urusan/Indikator Kinerja Kunci	Target Tahun	
		2020	2021
2.2.	Layanan Urusan Wajib Non Dasar		
2.2.1.	Tenaga Kerja		
2.2.1.1.	Tingkat Partisipasi Angkatan Kerja (%)	64,00	65,00
	Tingkat Kesempatan Kerja (%)	96,86	97,14
2.2.1.2.	Pencari Kerja Yang Ditempatkan (%)	84,00	85,00
2.2.1.3.	Tenaga kerja yang mendapat pelatihan kewirausahaan (%)	81,00	84,00
2.2.2.	Pemberdayaan Perempuan dan Perlindungan Anak		
2.2.2.1.	Indeks Pembangunan Gender (%)	82,99	83,29
2.2.2.2.	Indeks Pemberdayaan Gender (%)	63,90	64,80
2.2.2.3.	Partisipasi Angkatan Kerja Perempuan (%)	93,00	94,00
2.2.3.	Pangan		
2.2.3.1.	Ketersediaan Pangan Utama (%)	100,00	100,00
2.2.3.2.	Skor Pola Pangan Harapan (%)	95,50	96,50
2.2.4.	Pertanahan		
2.2.4.1.	Persentase Luas Lahan Bersertifikat (%)	44,00	45,00
2.2.5.	Lingkungan Hidup		
2.2.5.1.	Penegakan Hukum Lingkungan (%)	97,00	98,00
2.2.5.2.	Persentase Penanganan Sampah (%)	83,00	84,00
2.2.5.3.	Indeks Kualitas Lingkungan Hidup (Indeks)	53,55	53,88
2.2.6.	Administrasi Kependudukan dan Pencatatan Sipil		
2.2.6.1.	Cakupan Penerbitan Kartu Keluarga (%)	88,00	90,00
2.2.6.2.	Kepemilikan KTP (%)	80,00	85,00
2.2.6.3.	Kepemilikan Akta Kelahiran (Per 1.000 Penduduk)	750,00	850,00
2.2.7.	Pemberdayaan Masyarakat dan Desa		
2.2.7.1.	Cakupan Program Desa Maju Inhil Jaya (Desa)	236,00	236,00
2.2.7.2.	Pertambahan Jumlah Desa Maju (Desa)	2,00	2,00
2.2.7.3.	PKK Aktif (%)	100,00	100,00
2.2.7.4.	Posyandu Aktif (%)	100,00	100,00
2.2.8.	Pengendalian Penduduk dan Keluarga Berencana		
2.2.8.1.	Cakupan Peserta KB Aktif (%)	74,00	76,00
2.2.8.2.	Cakupan PUS Peserta KB Aktif (%)	77,00	79,00
2.2.8.3.	Ratio PPKBD Satu Setiap Desa/Kelurahan (%)	100,00	100,00
2.2.9.	Perhubungan		

No	Aspek/Fokus/Bidang Urusan/Indikator Kinerja Kunci	Target Tahun	
		2020	2021
2.2.9.1.	Tersedianya Angkutan Umum Yang melayani Trayek Yang Telah Tersedia Jaringan Jalan Untuk Jaringan Jalan Kabupaten (%)	77,00	79,00
2.2.9.2.	Tersedianya fasilitas perlengkapan jalan dan penerangan jalan pada jalan kabupaten/kota (%)	85,00	90,00
2.2.9.3.	Tersedianya angkutan perairan yang beroperasi pada lintas atau trayek dalam kabupaten/kota untuk menghubungkan daerah tertinggal dan terpencil dengan wilayah yang telah berkembang pada wilayah yang memiliki alur pelayaran dan tidak ada alternatif angkutan jalan (%)	90,00	93,00
2.2.10	Komunikasi dan Informatika		
2.2.10.1	Pelaksanaan diseminasi dan distribusi informasi nasional melalui website (media online)	100,00	100,00
2.2.10.2	Cakupan pengembangan dan pemberdayaan kelompok informasi masyarakat di tingkat kecamatan (%)	100,00	100,00
2.2.11.	Koperasi, Usaha kecil dan Menengah		
2.2.11.1.	Koperasi Aktif (%)	68,00	69,00
2.2.11.2.	Usaha Mikro dan Kecil (%)	69,00	70,00
2.2.12.	Penanaman Modal		
2.2.11.1.	Realisasi PMDN (Rp Milyar)	11.112,00	12.445,00
2.2.11.2.	Realisasi PMA (USD Juta)	108,00	121,00
2.2.13.	Kepemudaan dan Olahraga		
2.2.13.1.	Jumlah Prestasi olahraga (Kejuaraan)	6,00	7,00
2.2.14	Statistik		
2.2.14.1.	Buku "Kabupaten Indragiri Hilir Dalam Angka" (Judul)	1,00	1,00
2.2.14.1.	Kecamatan Dalam Angka (Judul)	20,00	20,00
2.2.15	Persandian		
2.2.16	Kebudayaan		
2.2.16.1.	Penyelenggaraan festival seni dan budaya (Event)	5,00	5,00
2.2.16.2.	Sarana penyelenggaraan seni dan budaya (Unit)	2,00	2,00
2.2.17.	Perpustakaan		
2.2.17.1	Jumlah pengunjung perpustakaan per tahun	6.372,00	7.072,00
2.2.17.2	Koleksi buku yang tersedia di perpustakaan.	23.162,00	23.312,00
2.2.18.	Kearsipan		

No	Aspek/Fokus/Bidang Urusan/Indikator Kinerja Kunci	Target Tahun	
		2020	2021
2.2.18.1	Pengelolaan arsip secara baku (5)	50,00	60,00
2.2.18.2	Peningkatan SDM pengelola kearsipan (Orang)	5,00	6,00
2.3.	Layanan Pilihan		
2.3.1.	Pariwisata		
2.3.1.	Kunjungan Wisatawan (Orang)	4.000	4.500
2.3.2.	Pertanian		
2.3.2.1.	Produktivitas Padi (Ton GKG/Hektar)	4,15	4,20
2.3.2.2.	Produksi beras (Ton)	61.815,42	64.515,42
2.3.2.3.	Produktivitas Kelapa (Ton Koppa/Hektar)	1,23	1,25
2.3.2.4.	Produktivitas kelapa sawit (Ton CPO/Hektar)	2,70	2,80
2.3.2.5.	Kontribusi sektor pertanian terhadap PDRB (%)	45,08	44,63
2.3.3.	Perdagangan		
2.3.3.1.	Nilai Ekspor bersih Perdagangan (USD Juta)	240,00	270,00
2.3.3.2.	Kontribusi sektor perdagangan terhadap PDRB (%)	14,20	14,40
2.3.4.	Perindustrian		
2.3.4.1.	Nilai produksi usaha menengah kecil (Rp Juta)	59.960,22	60.585,22
2.3.4.2.	Kontribusi sektor industri terhadap PDRB.	28,48	28,56
2.3.5.	Transmigrasi		
2.3.6.	Kelautan dan Perikanan		
2.3.6.1.	Produksi Perikanan (Ton)	59.080,60	60.080,60
2.3.6.2.	Konsumsi Ikan (Kg/Kapita/Tahun)	41,87	43,47
2.4.	Urusan Penunjang		
2.4.1.	Perencanaan Pembangunan		
2.4.1.1.	Tersedianya dokumen perencanaan RPJMD yang telah ditetapkan dengan Perda/Perkada	100,00	100,00
2.4.1.2.	Tersedianya dokumen perencanaan RKPD yang telah ditetapkan dengan Perkada	100,00	100,00
2.4.1.3.	Penjabaran program RPJMD ke dalam RKPD	100,00	100,00
2.4.2.	Keuangan		
2.4.1.	Opini BPK (Opini)	WTP	WTP
2.4.3.	Kepegawaian Serta Pendidikan dan Latihan		
2.4.3.1.	Pembinaan PNS melalui Pemberian Hukuman Disiplin (SK)	5,00	4,00

No	Aspek/Fokus/Bidang Urusan/Indikator Kinerja Kunci	Target Tahun	
		2020	2021
2.4.4.	Penelitian dan Pengembangan		
2.4.4.1.	Persentase pemanfaatan hasil kelitbangan	85,00	90,00
2.4.5.	Pengawasan		
2.4.5.1.	Persentase temuan APIP yang ditindaklanjuti (%)	70,00	85,00
2.4.6.	Sekretariat Dewan		
2.4.6.1.	Rasio Pembahasan Prolegda	90,00	93,00
III.	Aspek Daya Saing		
3.1.	Fokus Kemampuan Ekonomi Daerah		
3.1.1.	Pengeluaran Per Kapita (Rp Ribu)	11.448,14	11.677,10
3.1.2.	Nilai Tukar Petani	110,00	112,00
3.2.	Fokus Fasilitas Wilayah/Infrastruktur		
3.2.1.	Persentase rumah tangga yang menggunakan listrik (%)	60,00	65,00
3.3.	Fokus Iklim Investasi		
3.3.1.	Angka Kriminalitas (Kasus Tertangani Per 10.000 Penduduk)	2,00	2,50
3.4.	Fokus Sumberdaya Manusia		
3.4.1.	Rasio Ketergantungan (%)	47,12	46,72



## BAB

# 7

## PENUTUP

Rencana Kerja Pemerintah Daerah (RKPD) Kabupaten Indragiri Hilir Tahun 2020 disusun dengan berpedoman kepada dokumen perencanaan baik dari Pemerintah Provinsi Riau maupun Kabupaten Indragiri Hilir dan memperhatikan kebijakan nasional khususnya untuk Rencana Kerja Pemerintah (RKP) Tahun 2020. Selanjutnya, RKPD Kabupaten Indragiri Hilir Tahun 2020 ini akan menjadi acuan dalam penyusunan Kebijakan Umum APBD Kabupaten Indragiri Hilir serta Prioritas dan Plafon Anggaran Sementara (PPAS) Kabupaten Indragiri Hilir Tahun 2020 yang merupakan pedoman dalam penyusunan RAPBD Kabupaten Indragiri Hilir Tahun Anggaran 2020.

BUPATI INDRAGIRI HILIR,



**H. MUHAMMAD WARDAN**